




REPUBLIKAN'I MADAGASIKARA  
Fitievana - Tanindrazana - Fandrosoana

MINISTRE DE LA SANTE PUBLIQUE  
-----  
SECRETARIAT GENERAL  
-----  
DIRECTION DU SYSTEME D'INFORMATION  
-----  
SERVICE DES STATISTIQUES SANITAIRES



**ANNUAIRE DES STATISTIQUES  
DU SECTEUR SANTE  
de Madagascar  
2011**



**ANNUAIRE DES STATISTIQUES  
DU SECTEUR SANTE**

*de MADAGASCAR*

**2011**



## TABLE DES MATIERES

	Pages
1. PREFACE ET AVANT PROPOS	
Préface	5
Avant propos	7
2. INTRODUCTION ET GÉNÉRALITÉS	
2.1. Présentation du pays	11
2.2. Démographie et données socio-économiques	14
2.2.1. Selon les données de l'Enquête Démographiques et Santé Madagascar 2008-2009	
2.2.1.1. Développement de la santé de la mère et de l'enfant	14
2.2.1.2. Lutte contre le VIH/SIDA	16
2.2.1.3. Lutte contre le Paludisme	18
2.2.2. Selon les données de l'Enquête Périodique auprès des Ménage 2010	
2.2.2.1. Démographie	19
2.2.2.2. Santé	21
2.2.2.3. Éducation	26
2.2.2.4. Habitation	28
2.2.2.5. Pauvreté et inégalité	31
2.3. Présentation du secteur santé de Madagascar	35
3. ACTIVITÉS DES SERVICES DE SANTÉ	
3.1. Taux de couverture des rapports mensuels d'activités des formations sanitaires	43
a. Activités des Centres de Santé de Base	
3.2.1. Activités de Consultations Externes	47
3.2.2. Activités Préventives	52
3.2.3. Activités de Maternité et Consultations Post-natales	55
3.2.4. Activités de Planification Familiale	58
3.2.5. Surveillance Nutritionnelle de Enfants de 0 à 3 ans	62
3.2.6. Activités de Vaccination	65
3.2.7. Participation Financière des Usagers dans les CSB	68
3.2.8. Disponibilité des Médicaments Traceurs	81
b. Activités des Centres Hospitaliers	
3.3.1. Consultations Externes de Références des CHD et CHU/CHRR/ES	
3.3.1.1. Taux d'utilisation des CEREF au niveau des CHD, CHU/CHRR/ES	85
3.3.1.2. Répartition des consultations totales, des nouveaux cas et des soins	90
3.3.1.3. Evolutions mensuelles des nouveaux cas vus en CEREF	93
3.3.1.4. Proportion des autos référées et des référés aux niveaux supérieurs	97

3.3.2. Hospitalisation	
3.3.2.1. Utilisation du service des urgences	99
3.3.2.2. Activités d'hospitalisation	101
3.3.2.3. Activités des blocs opératoires	104
3.3.2.4. Activités de maternité	108
3.3.2.5. Activités de Planification Familiale	114
3.3.2.6. Activités de Stomatologie	116
3.3.2.7. Activités de Laboratoire	119
3.3.2.8. Activités de Radiologie	123
3.3.2.9. Activités de Vaccination	125
3.3.2.10. Participation Financière des Usagers	126
3.2.2.11 Disponibilité des médicaments traceurs	131
4. PROBLEMES DE SANTE	
4.1. Problèmes de santé vus au niveau des CSB	
4.1.1. Les principales causes de morbidités vues en Consultations Externes des CSB	135
4.1.2. Répartition des maladies vues en Consultations Externes des CSB	181
4.2. Problèmes de santé vus dans les Centres Hospitaliers	
4.2.1. Au niveau des CHD	
Les dix principales causes de morbidités vues en CEREF	204
Répartition des pathologies vues en CEREF	206
Les dix principales causes de morbidité et de mortalité hospitalière	251
Répartition des causes de morbidité et de mortalité hospitalière	278
4.2.2. Au niveau des CHU, CHRR/ES	
Les dix principales causes de morbidités vues en CEREF	324
Répartition des pathologies vues en CEREF	326
Les dix principales causes de morbidité et de mortalité hospitalière	463
Répartition des causes de morbidité et de mortalité hospitalière	511
4.3. Autres problèmes de santé	
4.3.1. Maladies transmissibles	
4.3.1.1. Surveillance épidémiologique	629
4.3.1.2. Paludisme	647
4.3.1.3. Tuberculose	653
4.3.1.4. Bilharziose Filariose	654
4.3.1.5. Peste	656
4.3.1.6. Lèpre	657
4.3.1.7. IST/SIDA	658
4.3.2. Maladies non transmissibles	
4.3.2.1. Intoxications par Consommation d'Animaux Marins	665
4.3.2.2. Malnutrition	665
4.3.3. Maladies cibles du PEV	
4.3.3.1. Selon le Service de Vaccination	674
4.3.3.2. Selon les données des Rapports Mensuels d'Activité des CSB et des Centres Hospitaliers	683
5. RESSOURCES	
5.1. Indicateurs de Ressources	693
5.2. Ressources humaines	693
5.3. Infrastructures Sanitaires	694
5.4. Ressources Financières	695
6. ANNEXE	699

## 1. PREFACE

L'Annuaire des Statistiques du Secteur Santé de Madagascar est ainsi un document important de santé publique. C'est un outil d'aide à la décision et à l'action. Il fournit les principaux indicateurs de santé de Madagascar et offre des précieux points de repère dans l'évaluation du degré d'atteinte des objectifs de la Politique Nationale de Santé et des Objectifs du Millénaire pour le Développement dans la définition des nouvelles situations de départ (« baselines »); il constitue un excellent instrument de mesure pour la mise en œuvre des activités, le suivi et l'évaluation des progrès réalisés au sein de chaque programme de santé. C'est un outil indispensable qui doit contribuer à l'élaboration de la monographie de la région et/ou du district, en vue de planifier en toute connaissance de causes les actions de développement sanitaires qui répondent aux besoins réels de la population.

Le principal but de l'Annuaire des Statistiques du Secteur Santé est de contribuer à la réduction de la mortalité maternelle et infantile qui demeure très élevée, ainsi qu'à celle de la pauvreté à Madagascar.



L'Annuaire des Statistiques du Secteur Santé condense les informations recueillies auprès de toutes les Formations Sanitaires publiques et privées de Madagascar par le biais du SIG (Système d'Information pour la Gestion), essentiellement les données concernant les activités entreprises à leur niveau et la situation épidémiologique des divers problèmes de santé prioritaires. Les indicateurs d'impact sanitaires auprès de la population ainsi que les données d'ordre général mais ayant trait à la santé proviennent des enquêtes et/ou activités faites par d'autres organismes ou institutions, de concert avec l'État Malgache.

C'est à dessein que des commentaires, analyses ou interprétations des données ne figurent pas dans les tableaux et graphiques car comme tout annuaire, il ne présente que les données statistiques et les indicateurs ; il appartiendra donc à l'aimable lecteur d'y puiser la substantifique moelle dont il a besoin pour l'analyse et l'interprétation des résultats.

J'invite tous ceux qui œuvrent pour le développement sanitaire de Madagascar à effectuer leurs propres analyses des résultats, et à émettre leurs avis et leurs observations.

Puisse ce document servir de base de réflexions et de prise de décisions pour une meilleure approche du développement sanitaire de Madagascar.

LE MINISTRE DE LA SANTE PUBLIQUE



Dr. NDAHIMANANJARA Johanita





## AVANT – PROPOS

L'Annuaire des Statistiques du Secteur Santé de Madagascar est une publication périodique réalisée par le Service des Statistiques Sanitaires du Ministère de la Santé Publique de Madagascar.

Le présent Annuaire des Statistiques du Secteur Santé de Madagascar couvre les données sanitaires de l'Année 2011. C'est la 14<sup>ème</sup> édition des documents du même genre depuis l'année 1998, date de mise en place du Système d'Information pour la Gestion (SIG).

### Les objectifs de cet annuaire sont :

- de mettre à la disposition des décideurs et utilisateurs de tous les niveaux les données annuelles concernant la situation sur l'état de santé de la population et les activités de santé à Madagascar ; et
- d'obtenir des tendances pour les problèmes de santé.

### Le contenu :

Les données qu'il contient proviennent principalement des Rapports Mensuels d'Activités (RMA) de toutes les formations sanitaires de Madagascar, tant publiques que privées et confessionnelles :

- ❖ Rapports Mensuels d'Activités venant des Centres de Santé de Base (RMA/CSB) ;
- ❖ Rapports Mensuels d'Activités des Centres Hospitaliers de District de niveau I et de niveau II (RMA/CHD1 et RMA/CHD2) ;
- ❖ Rapports Mensuels d'Activités des Centres Hospitaliers Universitaires, des Centres Hospitaliers de Références Régionales et des Etablissements Spécialisés (RMA/CHU/CHRR/ES) ;

Il comprend aussi :

- ❖ Des données provenant des programmes verticaux, des Directions et Services Centraux du Ministère de la Santé Publique,
- ❖ Ainsi que des données issues de différentes enquêtes dont l'Enquête Démographique et de Santé (EDS III 2003-2004, EDS IV 2008-2009 /INSTAT), et l'Enquête Permanente auprès des Ménages (EPM 2005, 2010 /INSTAT).

Pour l'analyse et l'interprétation des données, nous invitons l'aimable lecteur à toujours prendre en considération les taux de couverture des Rapports Mensuels d'Activités des Formations Sanitaires. Il est à noter que les détails des données par Formation Sanitaire (CSB, CHD, CHU/CHRR/ES), par District Sanitaire ou par Région sont disponibles au niveau du Service des Statistiques Sanitaires (SSS), Direction du Système d'Information (DSI), Ministère de la Santé Publique, Antananarivo. Ils sont également disponibles au niveau des Directions Régionales de la Santé Publique (DRSP) pour les Formations Sanitaires qui leur sont respectivement rattachées.



## **2. INTRODUCTION ET GENERALITES**



## 2.1. PRESENTATION DU PAYS

Séparé du continent africain par le canal de Mozambique, Madagascar est la plus grande île de l'Océan Indien. D'une superficie de 587 041 km<sup>2</sup>, elle s'étend sur 1 500 km du Nord au Sud et atteint une largeur de 500 km d'Est en Ouest. « La Grande Ile » est bordée d'une côte de 5 000 km environ.

Madagascar comprend 22 Régions. Chaque région est divisée en District. Il y a au total 112 Districts. Chaque District est subdivisé en Communes.

Le pays est subdivisé en plusieurs régions climatiques :

- sur les hautes terres centrales, le climat est de type tropical d'altitude avec des variations de températures entre l'Est et l'Ouest de 16 à 23 degrés. Les précipitations annuelles dépassent partout 1 000 mm.
- le climat de la côte Est est dominé par une très forte humidité et une chaleur constante. Les cyclones fréquents constituent un frein au développement durable.
- la région Ouest jouit d'un climat tropical à saisons contrastées, où la chaleur est constante (température moyenne annuelle de 25 degrés). Les pluies déterminent une saison humide de décembre en avril, et une saison sèche pour le reste de l'année.
- le Nord appartient à la zone tropicale à saison sèche. Toutefois, on observe d'importantes variations climatiques qui portent essentiellement sur la pluviométrie et la température selon l'altitude comme dans le massif d'Ambre ou le Tsaratanàna.
- le Sud s'individualise par les aspects contraignants de son climat. Cette région est généralement aride et sujette à la sécheresse. Les pluies y sont rares et irrégulières. Les conditions du milieu naturel apparaissent comme des facteurs défavorables aux activités agropastorales.
- L'île est périodiquement ravagée par des cyclones, ruinée par les feux de brousse et atteinte par le phénomène de latérisation des sols.

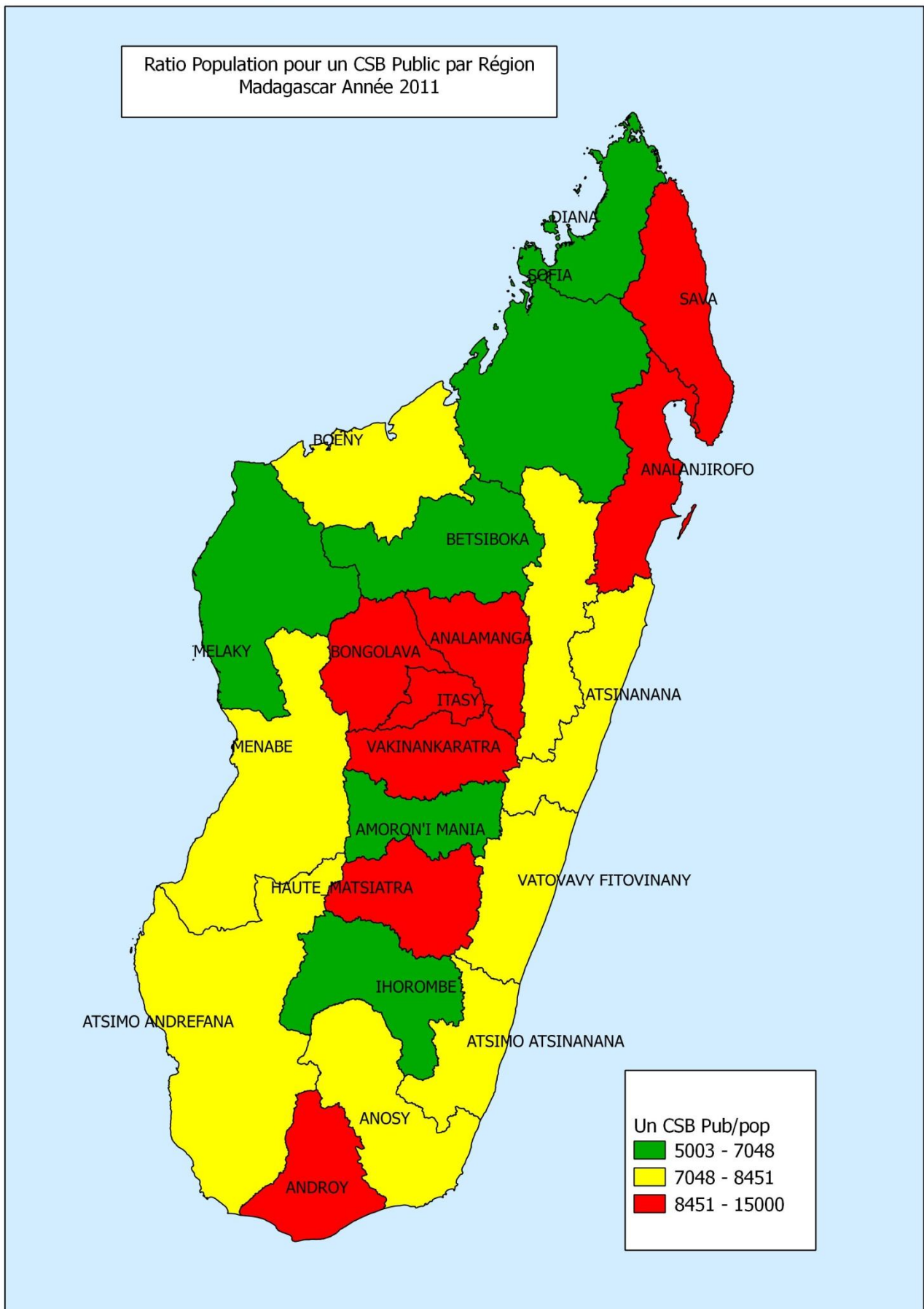
En 2011, la population malgache compte 21 682 777 habitants (Estimation à partir de RGPH 93) Madagascar a été peuplée par des migrations successives provenant d'Indonésie et d'Afrique, mais les origines de l'homme malgache sont encore mystérieuses. Venues par vagues successives, marins indonésiens, malais, indiens, chinois, pêcheurs africains ou arabes, pirates européens se sont amalgamés pour constituer une entité particulière. La population malgache est composée de 18 tribus différentes mais unies par une même langue diversifiée par ses accents et ses dialectes. Diverses religions sont librement pratiquées dans le pays, dont la religion traditionnelle, chrétienne et musulmane. Tous les peuples ont en commun le culte des ancêtres.

Ancienne colonie française, Madagascar a obtenu son indépendance en 1960. Jusqu'à présent, elle a connu trois Républiques.

Si Madagascar est connue comme étant un pays riche en faune et en flore rares, en pierres précieuses, en main d'œuvre abondante, en sols et climats variés, il figure cependant parmi les pays les plus pauvres du monde. En 2011, son PIB aux prix courant est de 19 935,0 Milliards d'Ariary, et son taux de croissance économique est de 1,6% (Source : Direction des Synthèses Économiques INSTAT 2011).

## Madagascar et ses 22 régions

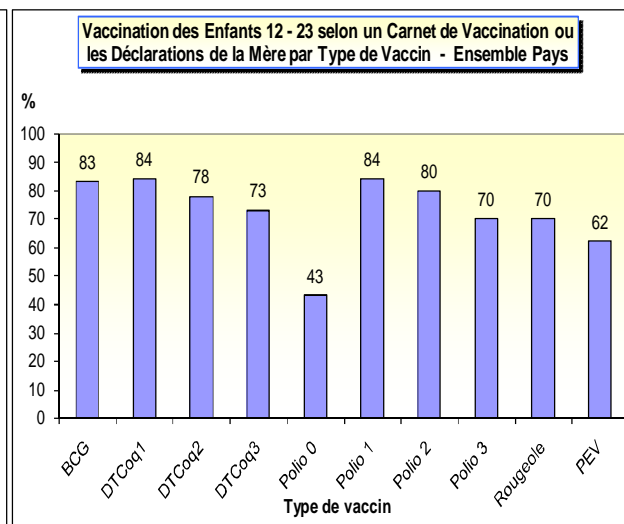
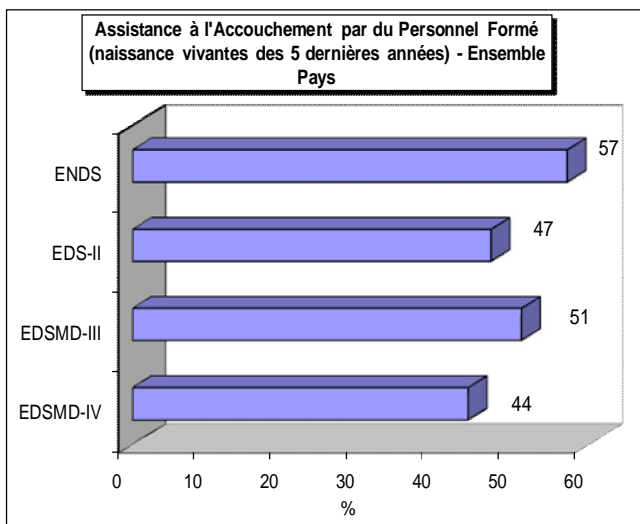
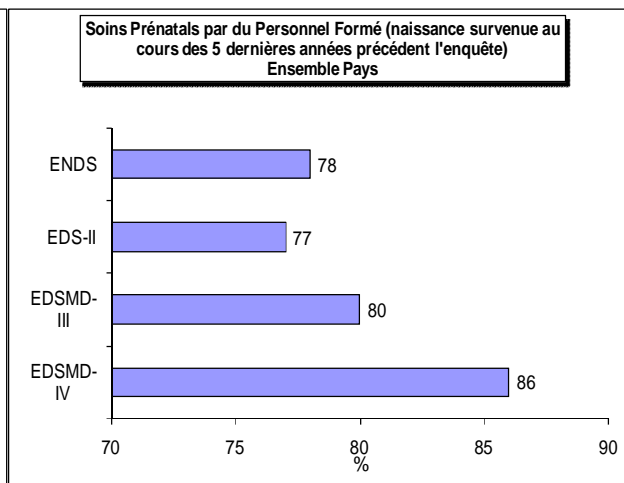
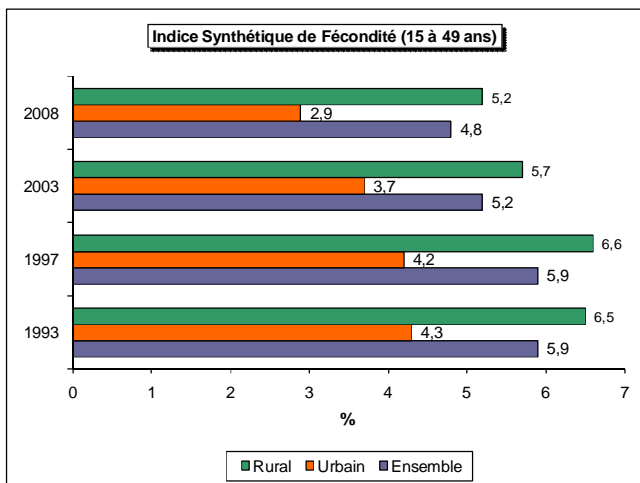
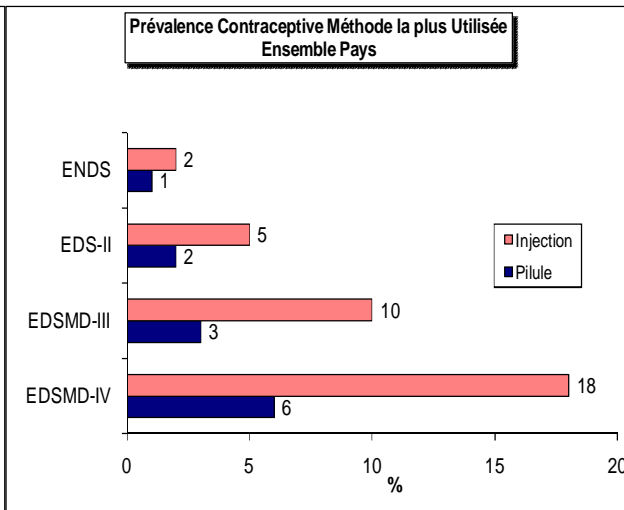
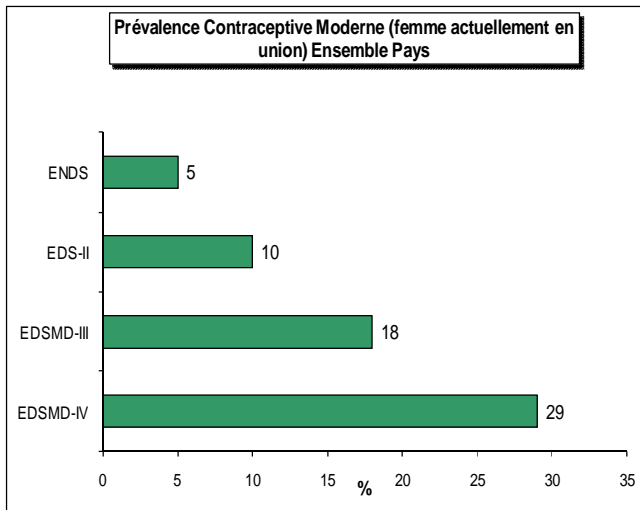




## 2.2. DEMOGRAPHIE ET DONNEES SOCIO-ECONOMIQUES

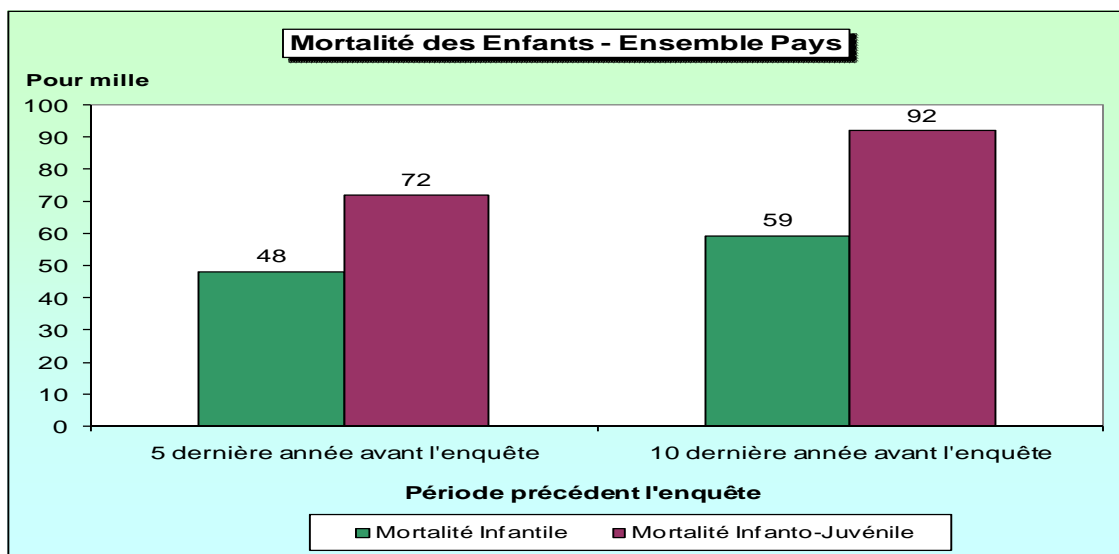
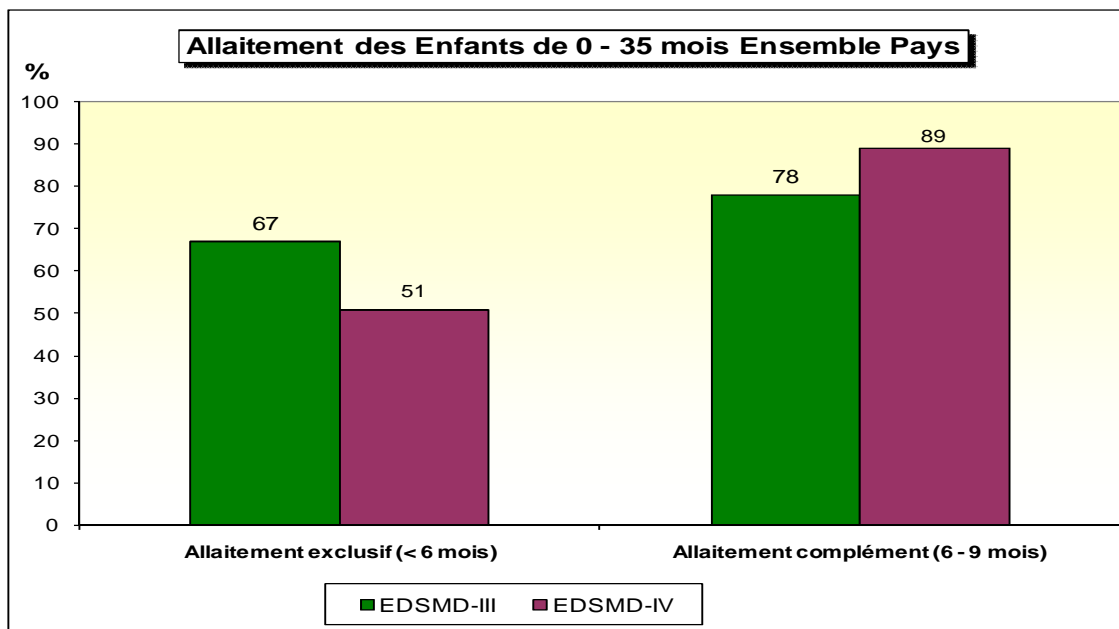
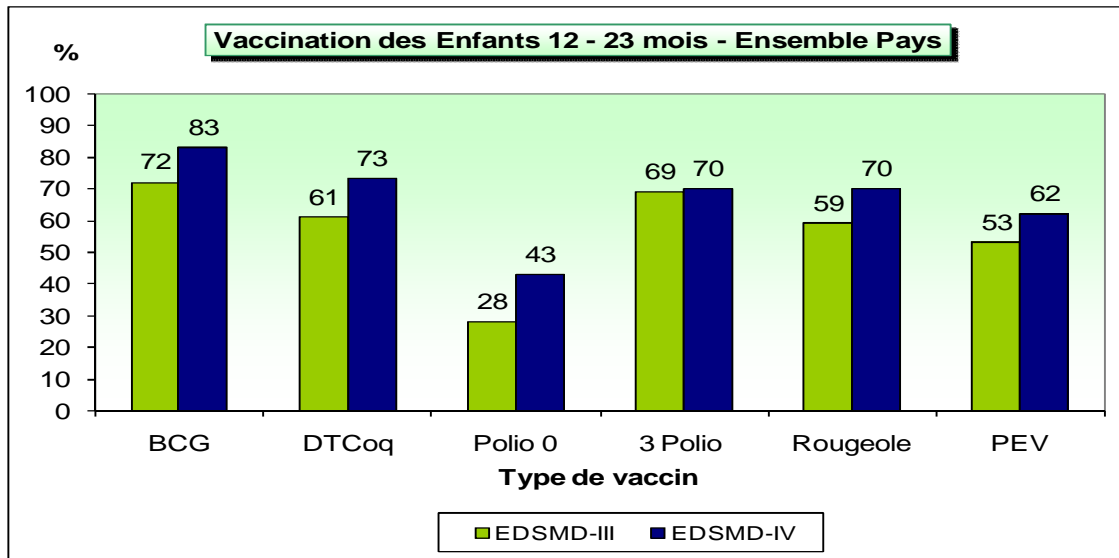
### 2.2.1. Selon les données de l'Enquête Démographiques et de Santé Madagascar 2008-2009 (EDSMD-IV)

#### 2.2.1.1. Développement de la santé de la mère et de l'enfant



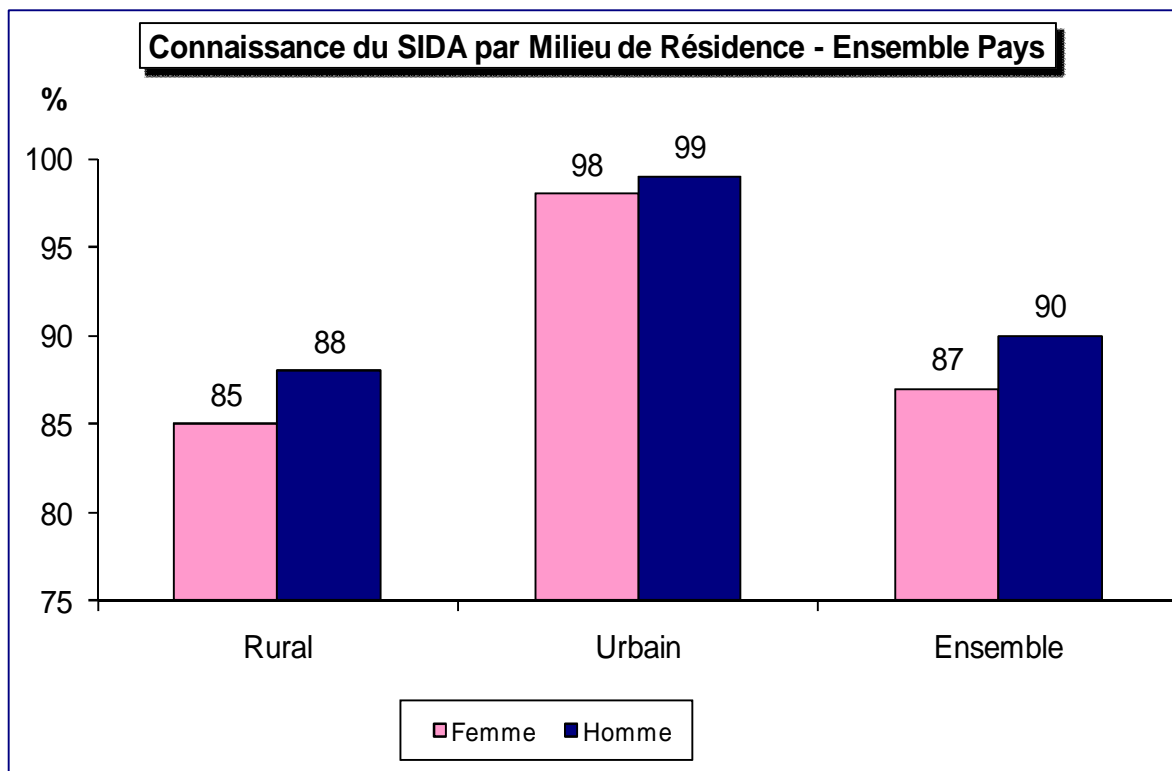
Source: EDSMD-IV



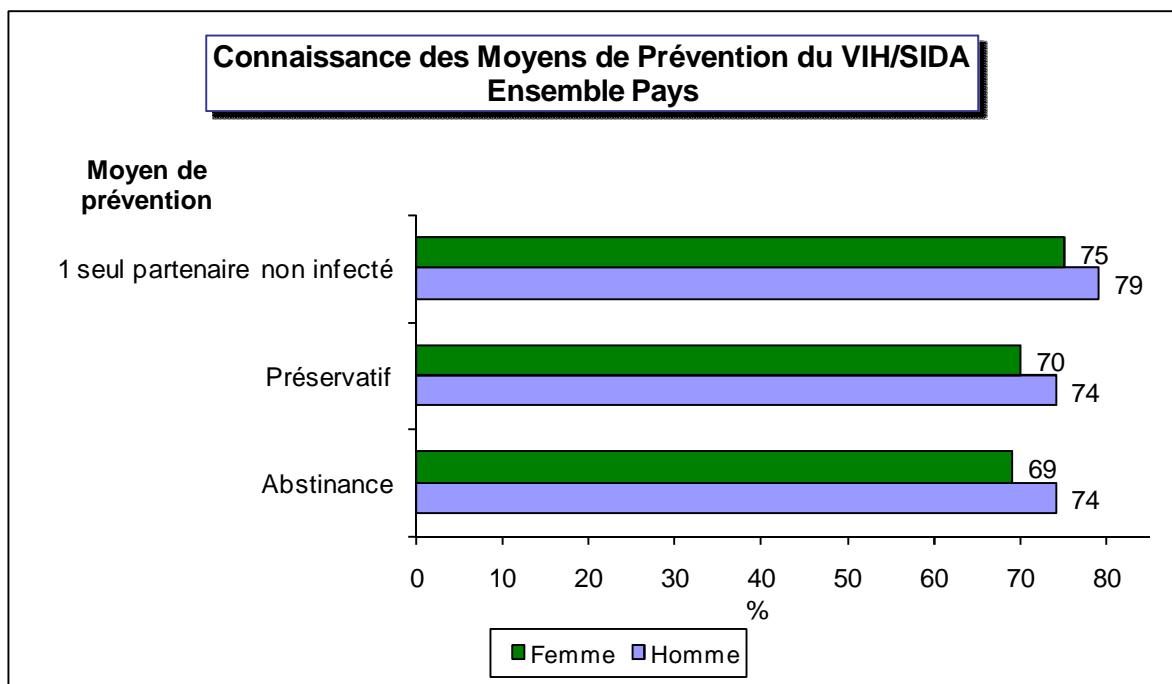


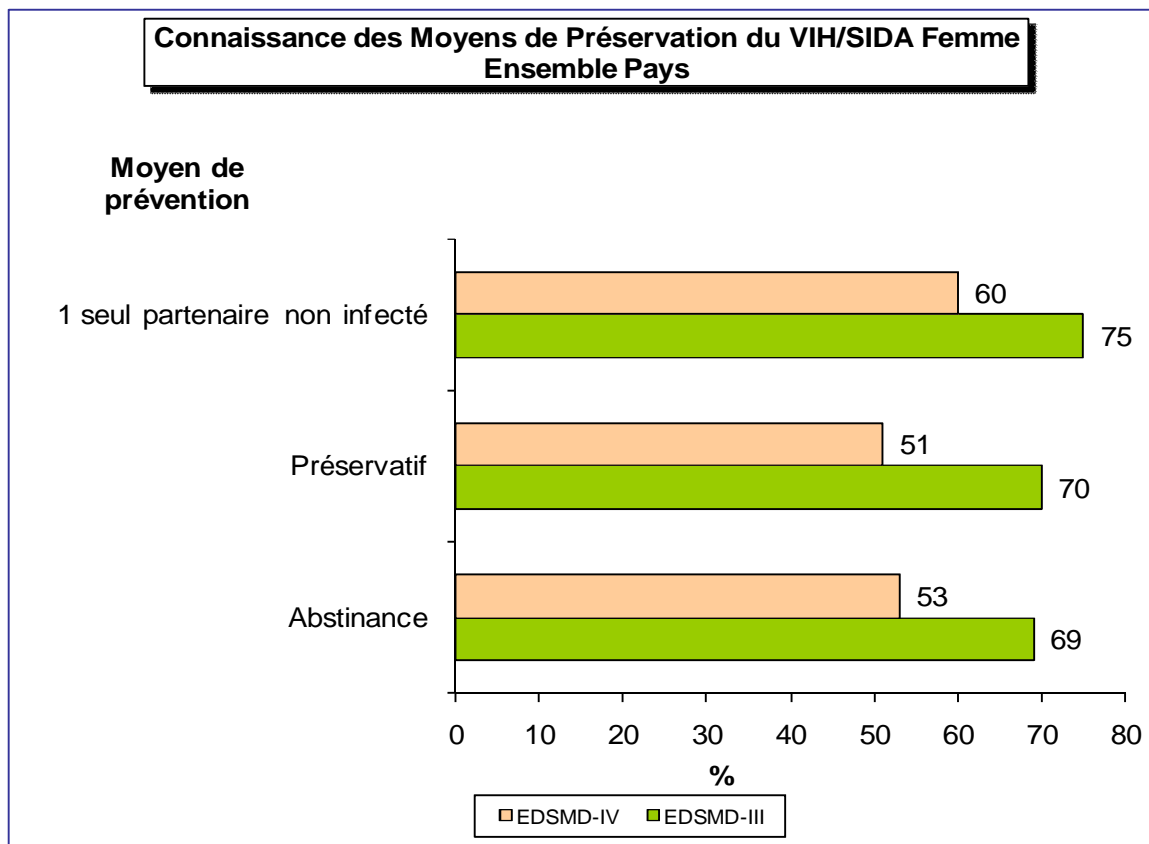
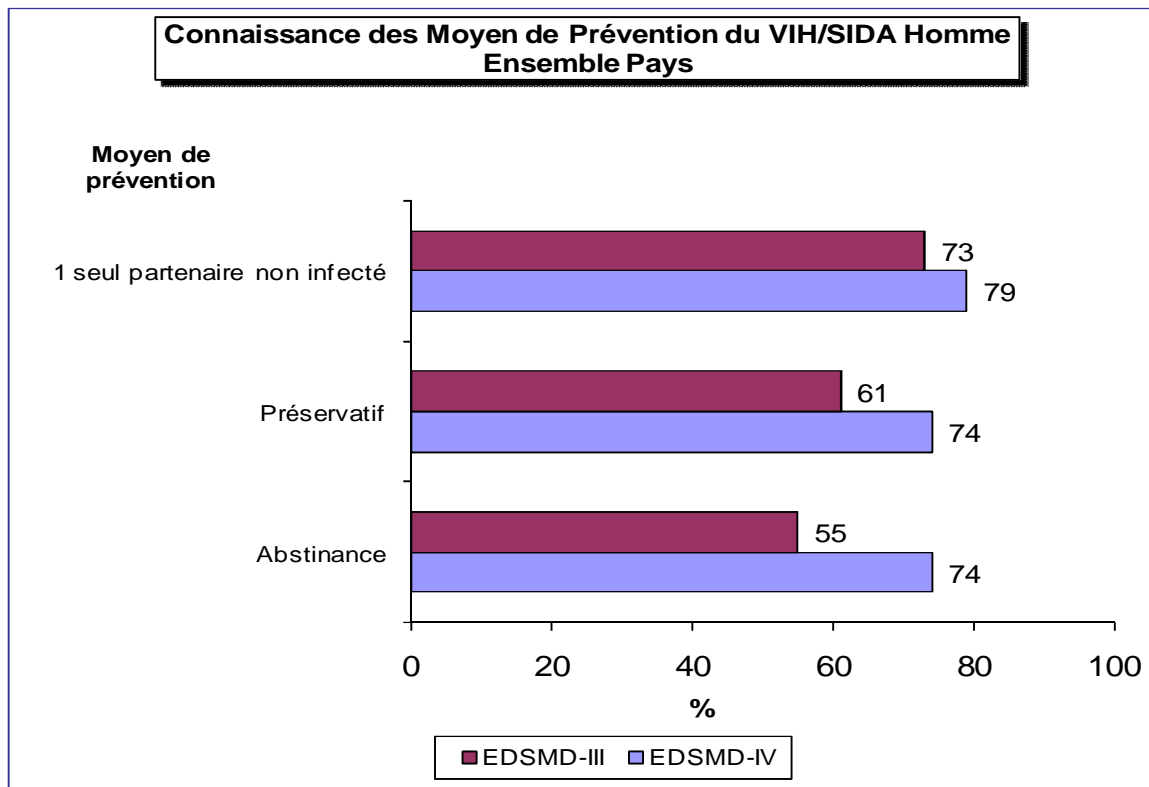
Source : EDSMD-IV

2.2.1.2. Lutte contre le VIH/SIDA

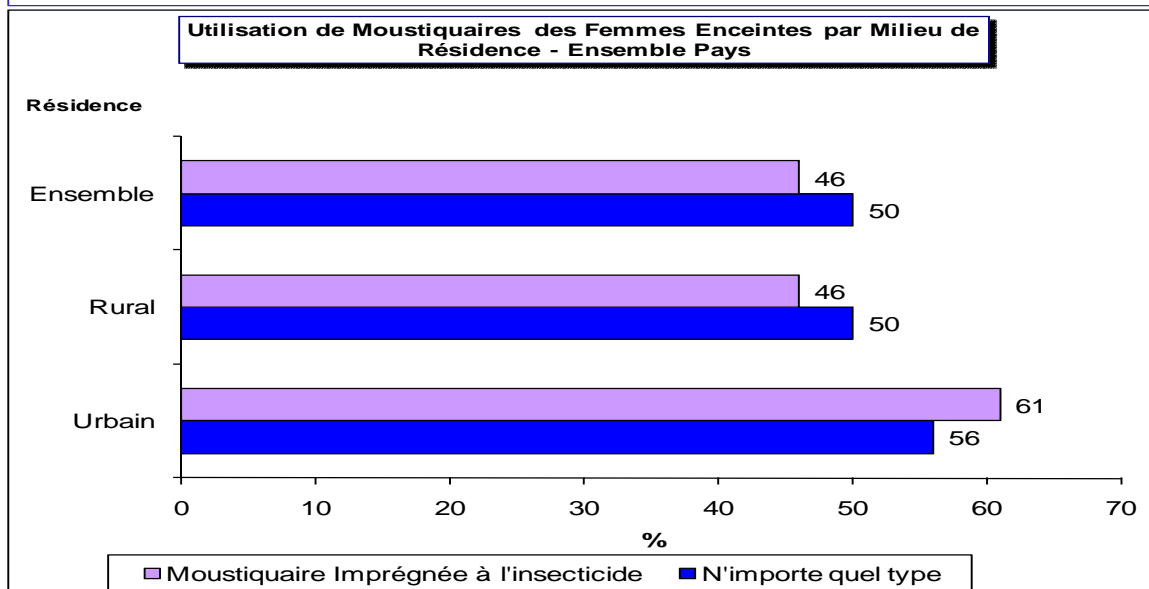
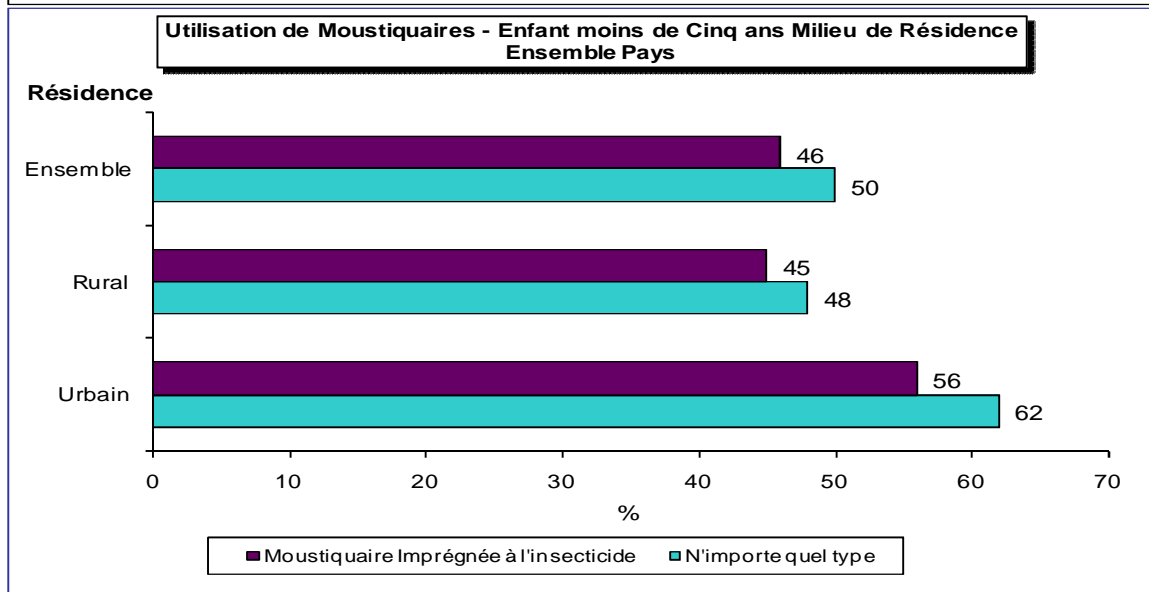
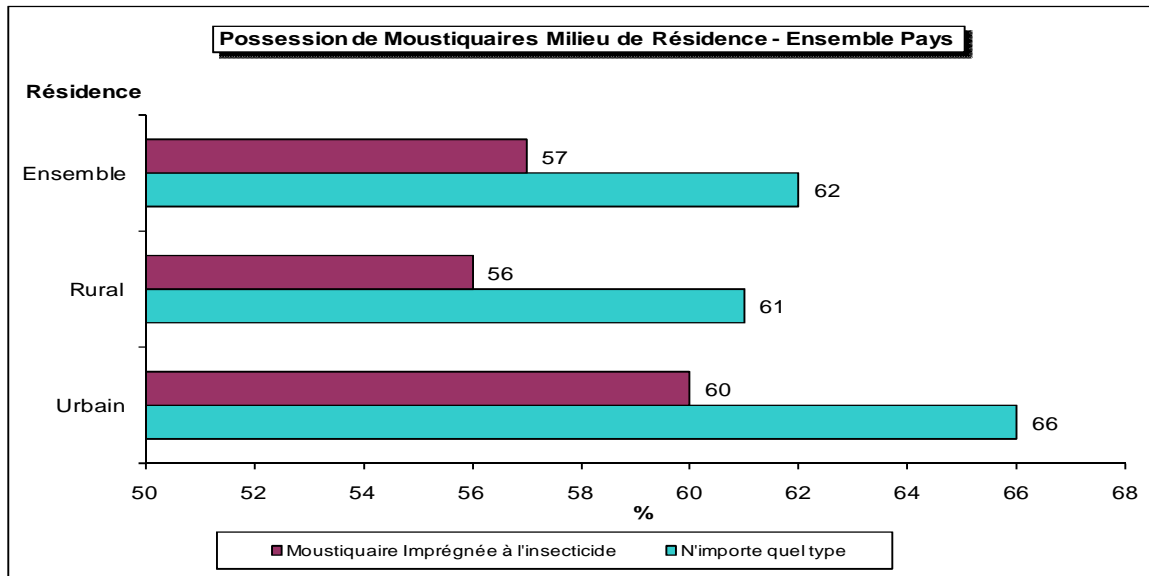


Source : EDSMD-IV





2.2.1.3. Lutte contre le Paludisme



Source : EDSMD-IV

## 2.2.2. Selon les données de l'Enquête Périodique auprès des Ménages (EPM) 2010

### 2.2.2.1. DEMOGRAPHIE

#### a) Population

##### Distribution de la population par région, et selon le milieu de résidence

Unité : %

Région	Urbain	Rural	Ensemble
Analamanga	24,8	9,0	12,2
Vakinankaratra	8,8	8,1	8,2
Itasy	1,8	4,4	3,9
Bongolava	1,3	2,5	2,2
Matsiatra Ambony	5,3	6,0	5,9
Amoron'i Mania	2,0	3,6	3,2
Vatovavy Fitovinany	3,6	7,3	6,6
Ihorombe	1,2	1,3	1,3
Atsimo Atsinanana	1,8	4,3	3,8
Atsinanana	7,1	5,8	6,0
Analanjirifo	4,4	4,9	4,8
Alaotra Mangoro	4,0	5,2	5,0
Boeny	4,9	3,0	3,4
Sofia	2,9	6,2	5,5
Betsiboka	1,1	2,0	1,8
Melaky	1,5	1,3	1,4
Atsimo Andrefana	7,6	6,4	6,6
Androy	3,5	4,3	4,1
Anosy	2,0	3,4	3,1
Menabe	3,3	2,9	3,0
DIANA	4,7	2,1	2,6
SAVA	2,5	6,1	5,4
Ensemble	100,0	100,0	100,0

Source : INSTAT/DSM/EPM 2010

##### Rapport de masculinité par région, et par milieu de résidence

Unité : %

Région	Urbain	Rural	Ensemble
Analamanga	97,6	99,0	98,4
Vakinankaratra	95,8	99,1	98,4
Itasy	105,4	106,1	106,0
Bongolava	103,8	100,1	100,6
Matsiatra Ambony	95,1	102,6	101,2
Amoron'i Mania	108,0	94,5	96,2
Vatovavy Fitovinany	96,9	96,9	96,9
Ihorombe	113,7	105,7	107,1
Atsimo Atsinanana	88,9	94,6	94,0
Atsinanana	94,6	94,9	94,9
Analanjirifo	93,4	94,2	94,1
Alaotra Mangoro	90,0	105,4	102,6
Boeny	97,3	100,0	99,2
Sofia	92,1	89,3	89,6
Betsiboka	97,0	102,4	101,7
Melaky	104,1	100,0	100,9
Atsimo Andrefana	100,7	100,8	100,8
Androy	102,6	100,1	100,5
Anosy	91,5	103,0	101,4
Menabe	98,7	109,8	107,2
DIANA	95,7	91,2	92,8
SAVA	94,8	89,9	90,3
Ensemble	97,1	98,3	98,0

Source : INSTAT/DSM/EPM 2010

**b) Ménage****Taille moyenne des ménages, par région, et par milieu**

Unité : %

Région	Urbain	Rural	Ensemble
Analamanga	4,3	4,4	4,4
Vakinankaratra	4,5	5,3	5,1
Itasy	5,3	5,7	5,6
Bongolava	4,9	4,7	4,8
Matsiatra Ambony	5,0	5,7	5,6
Amoron'i Mania	4,5	4,9	4,9
Vatovavy Fitovinany	5,5	5,6	5,6
Ihorombe	4,7	4,5	4,5
Atsimo Atsinanana	4,8	6,0	5,8
Atsinanana	4,1	4,6	4,4
Analanjirifo	4,0	4,5	4,4
Alaotra Mangoro	4,7	4,7	4,7
Boeny	4,4	5,1	4,9
Sofia	4,7	4,7	4,7
Betsiboka	5,1	5,5	5,4
Melaky	4,7	5,1	5,0
Atsimo Andrefana	4,6	4,8	4,8
Androy	5,4	5,7	5,7
Anosy	5,0	4,9	4,9
Menabe	4,8	4,9	4,8
DIANA	3,6	3,5	3,6
SAVA	3,8	4,4	4,3
Ensemble	4,5	4,9	4,8

Source : INSTAT/DSM/EPM 2010

**Répartition des ménages selon l'âge du chef de ménage, par milieu**

Unité : %

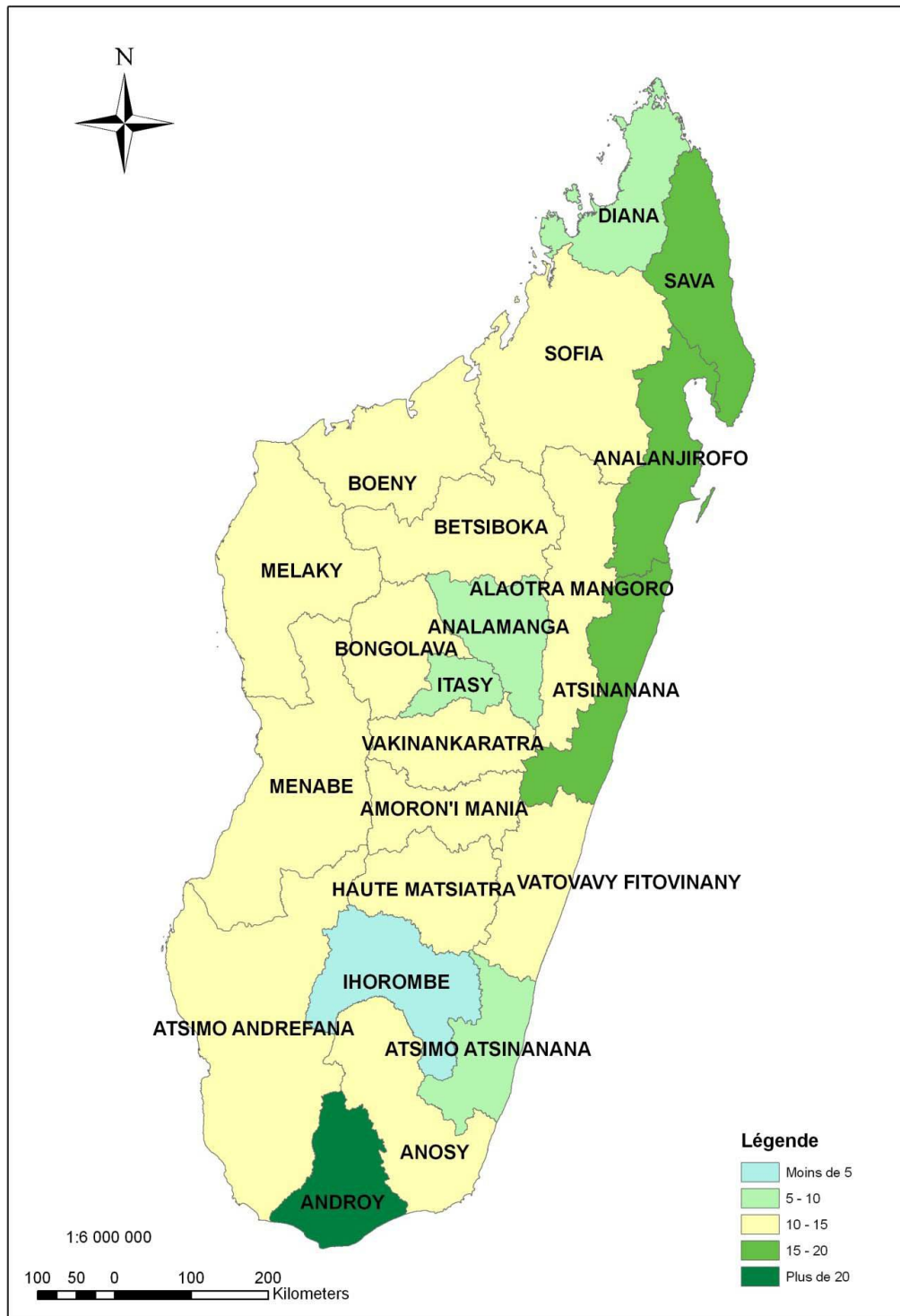
Age du chef de ménage	Urbain	Rural	Ensemble
Moins de 20 ans	1,8	2,2	2,1
20 à 29 ans	17,1	19,3	18,8
30 à 39 ans	27,7	26,6	26,8
40 à 49 ans	23,5	23	23,1
50 à 59 ans	17,1	17,3	17,2
60 à 69 ans	7,6	7,1	7,2
70 ans ou plus	5,3	4,6	4,7
Total	100	100	100

Source : INSTAT/DSM/EPM 2010

2.2.2.2. SANTE

a) Incidence de la maladie

Incidence des maladies par région



Source : INSTAT/DSM/EPM 2010

## Incidence des maladies par âge, par région, et par milieu de résidence

Unité : %

Région	Urbain				Rural				Ensemble			
	Moins de 11 mois	Entre 12 et 48 mois	Plus de 4 ans	Ensemble	Moins de 11 mois	Entre 12 et 48 mois	Plus de 4 ans	Ensemble	Moins de 11 mois	Entre 12 et 48 mois	Plus de 4 ans	Ensemble
	Analamanga	20,5	9,0	7,1	7,7	22,2	12,8	9,5	10,3	21,6	11,3	8,5
Vakinankaratra	32,6	10,9	11,7	12,5	20,1	22,9	12,0	13,2	22,7	20,7	11,9	13,1
Itasy	7,6	9,6	7,4	7,6	18,7	10,3	7,4	8,2	18,0	10,2	7,4	8,2
Bongolava	24,9	8,0	9,1	9,9	23,6	17,8	12,4	13,6	23,7	16,8	11,9	13,1
Mahatsiatra Ambony	13,6	16,6	13,4	13,7	17,7	8,8	9,3	9,6	17,1	10,0	10,1	10,3
Amoron'i Mania	6,7	10,6	3,9	4,5	32,0	17,7	12,6	13,9	30,2	17,0	11,6	12,9
Vatovavy Fitovinany	16,9	13,8	9,5	10,2	17,7	15,2	10,3	11,0	17,6	15,0	10,2	10,9
Ihorombe	6,2	5,4	2,9	3,3	NS	2,4	2,7	2,6	1,6	2,9	2,8	2,7
Atsimo Atsinanana	15,2	14,4	11,1	11,5	16,4	8,4	6,2	6,9	16,3	8,9	6,6	7,3
Atsinanana	20,7	19,9	16,0	16,3	19,5	15,5	15,8	15,9	19,7	16,4	15,9	16,0
Analanjirifo	21,2	18,6	18,2	18,3	25,6	21,2	16,9	17,6	25,0	20,8	17,2	17,8
Alaotra Mangoro	26,1	13,6	11,3	12,1	27,6	14,1	10,8	11,9	27,4	14,0	10,9	11,9
Boeny	22,1	12,4	9,6	10,4	31,2	14,1	11,3	12,6	28,8	13,5	10,8	11,9
Sofia	27,6	15,2	10,3	11,2	20,4	17,5	13,4	14,1	21,0	17,3	13,0	13,8
Betsiboka	30,4	18,5	10,0	11,4	19,2	15,5	10,5	11,5	20,3	15,8	10,4	11,5
Melaky	23,5	12,7	9,4	10,3	17,4	12,9	10,0	10,6	18,8	12,9	9,9	10,6
Atsimo Andrefana	26,8	18,0	13,5	14,4	26,5	12,8	11,8	12,5	26,6	14,0	12,2	13,0
Androy	20,8	17,1	16,1	16,5	31,8	25,2	22,0	22,8	29,7	24,0	21,0	21,8
Anosy	12,3	13,1	8,4	8,9	14,4	17,4	10,4	11,4	14,2	17,0	10,1	11,1
Menabe	46,0	29,9	14,0	15,9	6,1	16,7	12,9	13,1	15,9	19,0	13,2	13,8
DIANA	18,1	13,8	11,0	11,5	19,7	7,2	6,9	7,3	19,0	9,5	8,6	9,0
SAVA	39,3	24,1	12,0	13,7	23,0	11,2	17,0	16,6	24,1	12,2	16,5	16,3
Ensemble	22,7	14,2	10,9	11,6	21,8	15,0	11,9	12,6	22,0	14,8	11,7	12,4

Source : INSTAT/DSM/EPM 2010

## Type de maladie par âge, selon le milieu de résidence

Unité : %

Type de maladie	Urbain				Rural			
	Moins de 11 mois	Entre 12 et 48 mois	Plus de 4 ans	Ensemble	Moins de 11 mois	Entre 12 et 48 mois	Plus de 4 ans	Ensemble
	IRA	10,9	6,6	5,6	6,1	8,2	7,4	7,2
Fièvre	40,9	44,5	36,0	37,2	35,5	49,5	39,2	40,1
Maladies diarrhéiques	18,1	18,3	7,8	9,6	32,2	17,9	10,8	13,3
Infections cutanées	0,2	2,6	1,9	1,9	NS	2,2	1,8	1,7
Infection bucco-dentaires	0,4	1,7	9,4	8,0	0,1	0,2	7,6	6,2
IST	NS	NS	0,6	0,5	NS	NS	0,4	0,3
Blessures, Brûlures, Accidents, traumatismes	1,2	2,9	6,9	6,1	2,8	3,2	5,1	4,7
Infections de l'œil et de ses annexes	1,1	0,9	1,9	1,7	1,4	0,4	1,7	1,6
Hyper ou Hypotension artérielle	1,7	0,7	7,5	6,4	0,5	1,3	3,9	3,3
Toux de plus de 3 semaines	19,4	16,1	7,0	8,8	13,3	10,5	8,2	8,8
Infections gynécologiques (Hémorragie)	NS	0,3	1,2	1,0	NS	0,1	1,5	1,2
Rougeole	0,8	1,7	0,6	0,7	1,0	0,6	0,2	0,3
Maladies mentales	NS	NS	1,3	1,1	NS	NS	0,6	0,5
Autres	5,2	4,0	12,4	11,1	5,1	6,7	11,8	10,7
Total	100,0	100,0	100,0	100,0	100,0	100,0	100,0	100,0

Source : INSTAT/DSM/EPM 2010



**b) Taux de consultation****Taux de consultation par région et par milieu**

Unité : %

Région	Urbain	Rural	Ensemble
Analamanga	44,4	38,3	40,4
Vakinankaratra	26,9	17,8	19,6
Itasy	50,2	50,9	50,8
Bongolava	35,1	36,7	36,6
Matsiatra Ambony	32,5	18,5	21,9
Amoron'i Mania	34,1	18,5	19,1
Vatovavy Fitovinany	38,7	29,4	30,5
Ihorombe	50,5	37,1	40,0
Atsimo Atsinanana	51,0	32,0	34,6
Atsinanana	27,1	26,6	26,7
Analanjirifo	28,1	26,2	26,6
Alaotra Mangoro	44,5	24,6	27,8
Boeny	58,1	55,5	56,2
Sofia	56,4	38,1	39,7
Betsiboka	67,7	36,0	40,3
Melaky	48,8	49,4	49,3
Atsimo Andrefana	34,1	32,5	32,9
Androy	35,5	42,2	41,4
Anosy	49,3	27,7	29,9
Menabe	44,4	36,0	38,4
DIANA	49,7	33,0	41,4
SAVA	39,9	28,1	29,0
Ensemble	39,1	31,2	32,7

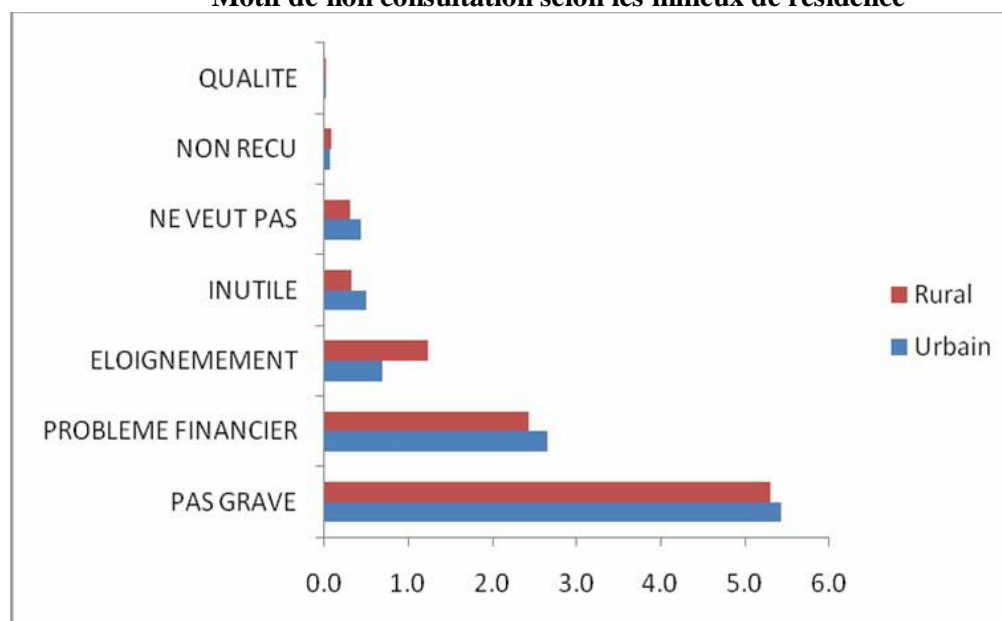
Source : INSTAT/DSM/EPM 2010

**Taux de consultation par région et selon l'âge du malade**

Unité : %

Région	Inférieur à 4 ans	Plus de 4 ans	Ensemble
Analamanga	54,9	36,9	40,4
Vakinankaratra	20,7	19,3	19,6
Itasy	68,9	45,2	50,8
Bongolava	54,7	31,1	36,6
Matsiatra Ambony	22,9	21,7	21,9
Amoron'i Mania	20,2	18,8	19,1
Vatovavy Fitovinany	45,9	26,8	30,5
Ihorombe	12,5	43,5	40,0
Atsimo Atsinanana	44,8	31,5	34,6
Atsinanana	34,4	25,8	26,7
Analanjirifo	37,1	24,7	26,6
Alaotra Mangoro	38,1	24,8	27,8
Boeny	65,5	53,3	56,2
Sofia	45,9	38,3	39,7
Betsiboka	28,6	43,9	40,3
Melaky	52,3	48,4	49,3
Atsimo Andrefana	43,1	30,4	32,9
Androy	35,1	43,1	41,4
Anosy	25,3	31,2	29,9
Menabe	35,9	38,8	38,4
DIANA	37,9	42,1	41,4
SAVA	39,7	27,6	29,0
Total	39,6	31,2	32,7

Source : INSTAT/DSM/EPM 2010

**Motif de non consultation selon les milieux de résidence**

Source : INSTAT/DSM/EPM 2010

**c) Automédication****Proportion d'automédication, valeur moyenne et médiane des médicaments auto-administrés, selon les Groupes Socio-Economiques**

Groupe Socio-Economique	Proportion d'automédication (en %)	Valeur moyenne des médicaments (en Ar.)	Valeur médiane des médicaments (en Ar.)
Cadre supérieur	64,3	1 700	600
Cadre moyen ou agent de maîtrise	59,8	4 600	2 000
Ouvrier ou salarié qualifié	61,1	3 000	1 000
Ouvrier ou salarié non qualifié	56,2	1 600	1 000
Mancœuvre	55,2	3 700	600
Stagiaire rémunéré	68,7	2 900	2 500
Indépendant	65,2	3 800	1 000
Chômeur	65,6	5 000	1 200
Inactif	54,4	11 000	2 000
Petit exploitant agricole	64,4	2 400	1 000
Moyen exploitant agricole	67,9	2 800	1 000
Grand exploitant agricole	65,7	4 300	1 200
Pêcheur	48,5	1 700	1 000
Autres	54,9	10 000	4 000
Total	64,1	3 000	1 000

Source : INSTAT/DSM/EPM 2010

**Proportion d'automéditation, valeur moyenne et médiane des médicaments auto-administrés par région**

Région	Proportion d'automédication (en %)			Valeur moyenne des médicaments (en Ar.)	Valeur médiane des médicaments (en Ar.)
	Urbain	Rural	Ensemble		
Analamanga	57,3	54,9	55,7	2 300	700
Vakinankaratra	60,0	55,2	56,2	2 500	800
Itasy	55,4	51,4	51,7	1 500	1 000
Bongolava	55,2	69,6	68,1	2 800	1 000
Matsiatra Ambony	52,0	58,6	57,0	2 300	1 000
Amoron'i Mania	69,1	82,3	81,7	2 400	1 000
Vatovavy Fitovinany	64,2	63,8	63,9	1 500	1 000
Ihorombe	39,7	55,5	52,0	2 900	2 000
Atsimo Atsinanana	52,7	55,5	55,1	3 900	1 000
Atsinanana	68,4	65,8	66,4	1 800	800
Analanjirifo	78,6	75,9	76,4	3 000	1 200
Alaotra Mangoro	62,3	65,2	64,8	3 000	1 000
Boeny	35,0	36,6	36,2	2 900	1 000
Sofia	68,5	67,4	67,5	2 400	1 200
Betsiboka	43,3	64,9	62,1	6 100	2 000
Melaky	55,4	58,7	58,0	2 800	1 500
Atsimo Andrefana	68,9	66,7	67,3	2 800	1 300
Androy	59,9	61,4	61,2	2 900	1 000
Anosy	59,9	80,4	78,3	6 100	2 000
Menabe	62,2	66,8	65,5	2 600	1 000
DIANA	57,4	66,3	61,8	12 500	3 500
SAVA	69,5	78,6	77,9	4 600	1 500
Ensemble	61,2	64,1	64,1	3 000	1 000

Source : INSTAT/DSM/EPM 2010

**d) Coût du traitement de maladie****Coût médian des consultations et des médicaments par région et par milieu**

Région	Unité : Ar.		
	Urbain	Rural	Ensemble
Analamanga	7 000	5 150	6 000
Vakinankaratra	5 000	4 500	4 700
Itasy	6 000	3 200	4 000
Bongolava	8 000	5 600	6 000
Matsiatra Ambony	4 000	3 000	3 500
Amoron'i Mania	2 700	4 000	4 000
Vatovavy Fitovinany	8 000	2 900	3 000
Ihorombe	8 000	6 500	6 500
Atsimo Atsinanana	9 500	3 000	3 800
Atsinanana	8 000	3 300	4 000
Analanjirifo	13 000	6 000	8 000
Alaotra Mangoro	15 000	4 500	6 100
Boeny	6 500	8 500	7 500
Sofia	9 200	7 000	8 000
Betsiboka	8 400	10 000	10 000
Melaky	8 000	8 500	8 000
Atsimo Andrefana	10 000	7 000	8 000
Androy	4 400	3 500	3 600
Anosy	13 000	8 000	9 200
Menabe	13 200	10 000	10 000
DIANA	18 000	20 000	18 000
SAVA	13 000	8 700	8 700
Ensemble	8 400	5 000	6 000

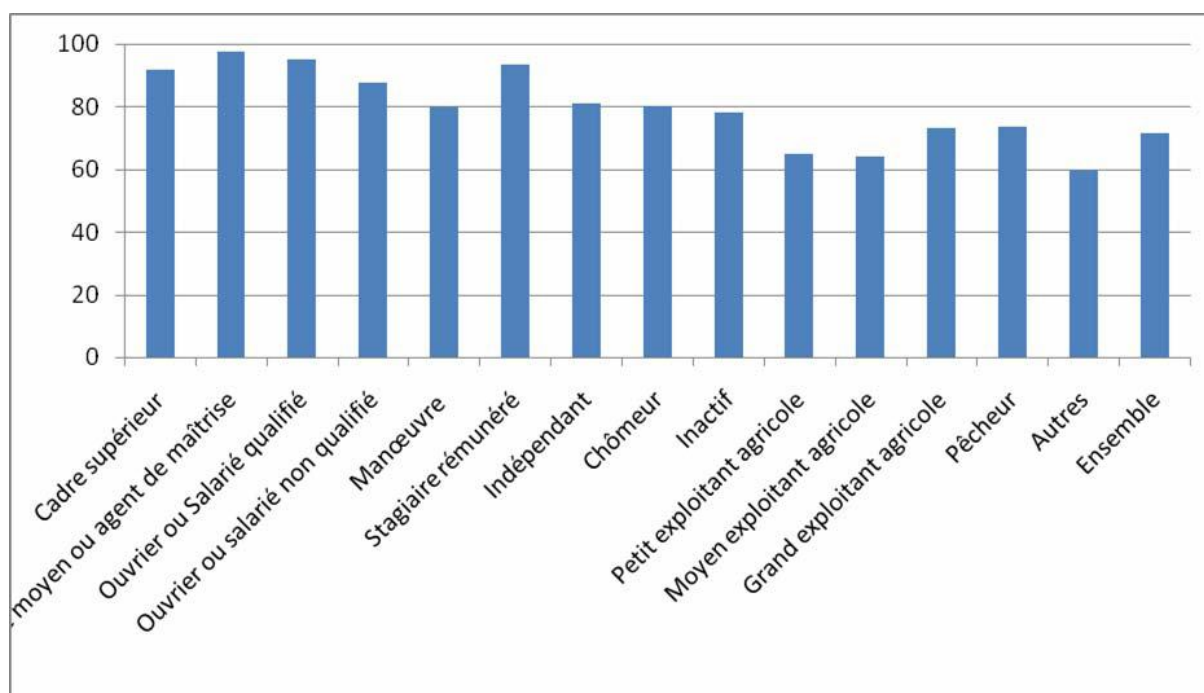
Source : INSTAT/DSM/EPM 2010

**Coût moyen des consultations et médicaments par région et par milieu**

Unité : Ar.

Région	Urbain	Rural	Ensemble
Analamanga	29 500	12 700	19 100
Vakinankaratra	22 500	13 700	15 900
Itasy	10 800	7 400	7 700
Bongolava	12 400	4 700	43 500
Matsiatra Ambony	19 500	7 900	11 800
Amoron'i Mania	14 000	12 600	12 700
Vatovavy Fitovinany	22 000	5 000	7 500
Ihorombe	12 600	10 000	10 700
Atsimo Atsinanana	15 200	8 100	9 500
Atsinanana	18 400	11 900	13 400
Analanjirifo	23 200	14 200	16 000
Alaotra Mangoro	40 500	22 700	27 200
Boeny	21 000	17 500	18 400
Sofia	22 700	16 400	17 200
Betsiboka	18 500	31 800	28 900
Melaky	16 100	12 300	13 100
Atsimo Andrefana	18 400	11 100	13 100
Androy	11 100	9 600	9 800
Anosy	29 100	14 600	16 800
Menabe	27 200	19 700	22 000
DIANA	32 000	82 400	51 500
SAVA	27 100	29 200	28 900
Ensemble	23 500	16 100	17 800

Source : INSTAT/DSM/EPM 2010

**2.2.2.3. EDUCATION****Taux d'alphabétisation des individus de 15 ans et plus, selon le Groupe Socio-Economique du chef de ménage**

Source : INSTAT/DSM/EPM 2010

**Taux de scolarisation aux niveaux primaire, collège et lycée par région**

Unité : %

Région	Taux net			Taux brut		
	Primaire	Collège	Lycée	Primaire	Collège	Lycée
Analamanga	87,1	48,1	20,8	122,0	72,5	37,5
Vakinankaratra	81,4	33,3	4,3	122,0	56,2	9,5
Itasy	85,7	24,3	9,9	130,3	37,5	18,8
Bongolava	70,7	18,1	5,1	116,5	31,7	12,7
Matsiatra Ambony	75,8	21,7	2,9	117,5	44,0	12,1
Amoron'i Mania	75,9	29,9	7,2	122,6	44,6	20,6
Vatovavy Fitovinany	79,3	12,4	3,8	137,7	30,5	13,6
Ihorombe	73,7	17,9	6,3	115,6	42,5	19,3
Atsimo Atsinanana	53,3	5,1	0,6	87,3	19,8	3,9
Atsinanana	79,8	22,9	3,3	135,7	47,5	13,4
Analanjirifo	83,6	16,7	5,5	136,8	40,9	14,9
Alaotra Mangoro	82,7	33,1	9,4	125,0	57,2	15,5
Boeny	58,8	18,1	6,5	100,8	37,4	16,4
Sofia	77,6	17,0	1,7	130,9	55,2	11,1
Betsiboka	66,2	13,4	0,6	104,9	27,4	2,8
Melaky	51,0	5,6	1,9	81,8	11,5	3,0
Atsimo Andrefana	51,5	20,4	7,1	77,9	37,6	17,3
Androy	54,8	7,7	0,7	98,7	24,1	7,7
Anosy	53,7	9,1	2,7	87,6	15,9	7,6
Menabe	62,7	21,2	4,6	98,0	44,3	13,9
DIANA	76,8	32,1	9,8	122,3	62,1	37,0
SAVA	81,5	18,5	2,0	158,6	40,7	9,1
Ensemble	73,4	22,7	6,3	118,0	43,7	15,8

Source : INSTAT/DSM/EPM 2010

**Dépenses scolaires moyennes en une année scolaire, par individu, par région et par milieu**

Unité : Ar.

Région	Urbain	Rural	Ensemble
Analamanga	88 400	66 500	75 300
Vakinankaratra	60 600	28 800	36 100
Itasy	57 200	31 300	33 400
Bongolava	70 900	36 800	42 300
Matsiatra Ambony	67 000	21 800	31 100
Amoron'i Mania	46 200	18 100	21 500
Vatovavy Fitovinany	37 500	17 100	20 300
Ihorombe	32 400	22 500	26 100
Atsimo Atsinanana	40 700	11 100	15 200
Atsinanana	56 100	14 600	25 900
Analanjirifo	87 300	20 100	34 000
Alaotra Mangoro	97 600	24 300	37 300
Boeny	112 000	35 700	59 500
Sofia	70 400	41 700	45 600
Betsiboka	32 100	20 800	23 200
Melaky	30 100	9 600	16 900
Atsimo Andrefana	44 900	15 900	26 000
Androy	9 200	12 200	11 700
Anosy	78 000	10 000	25 200
Menabe	58 100	23 500	32 700
DIANA	101 100	33 200	63 900
SAVA	94 800	43 200	49 000
Ensemble	70 800	29 400	38 600

Source : INSTAT/DSM/EPM 2010

**2.2.2.4. HABITATION****Répartition des ménages selon le type de logement actuel, par région**

Unité : %

Région	Appartement	Studio	Chambre	maison individuelle de type traditionnel	Villa de type moderne	Autres	Total
Analamanga	5,0	2,1	25,5	62,8	4,4	0,3	100,0
Vakinankaratra	3,1	0,4	7,3	82,9	5,9	0,4	100,0
Itasy	0,4	0,1	13,4	85,0	1,1	0,0	100,0
Bongolava	2,3	0,1	1,6	94,7	1,4	0,0	100,0
Matsiatra Ambony	2,3	0,6	0,4	95,0	0,7	0,9	100,0
Amoron'i Mania	2,8	0,1	11,9	82,4	1,2	1,5	100,0
Vatovavy Fitovinany	1,1	0,1	0,8	97,4	0,1	0,5	100,0
Ihorombe	5,3	1,7	0,7	92,0	0,4	0,0	100,0
Atsimo Atsinanana	2,5	0,0	1,0	95,6	0,9	0,0	100,0
Atsinanana	3,3	0,2	2,3	93,2	0,2	0,8	100,0
Analanjirifo	5,0	0,0	1,6	91,3	0,5	1,5	100,0
Alaotra Mangoro	13,3	1,3	12,5	71,5	0,8	0,6	100,0
Boeny	4,9	0,8	7,5	84,6	1,5	0,8	100,0
Sofia	8,7	0,7	1,7	88,8	0,1	0,0	100,0
Betsiboka	6,1	0,0	9,9	83,2	0,8	0,0	100,0
Melaky	2,3	1,4	4,4	91,2	0,6	0,2	100,0
Atsimo Andrefana	0,5	0,2	3,5	95,6	0,2	0,0	100,0
Androy	1,5	0,0	3,5	94,4	0,6	0,0	100,0
Anosy	1,5	0,1	11,8	86,5	0,2	0,0	100,0
Menabe	4,0	0,6	1,9	92,3	0,9	0,3	100,0
DIANA	8,6	0,2	10,2	76,7	2,9	1,4	100,0
SAVA	2,3	0,3	10,1	85,8	0,4	1,1	100,0
Ensemble	4,0	0,6	8,0	85,4	1,6	0,5	100,0

Source : INSTAT/DSM/EPM 2010

**Répartition des ménages selon le mode d'évacuation des ordures ménagères, par région**

Unité : %

Région	Ramassage	Jetées par le ménage	Brûlées par le ménage	Enterrées	Autres	Total
Analamanga	23,8	14,8	42,7	18,3	0,4	100,0
Vakinankaratra	3,3	10,2	68,5	18,0	0,0	100,0
Itasy	1,0	10,9	68,2	19,5	0,3	100,0
Bongolava	0,3	59,4	20,9	19,5	0,0	100,0
Matsiatra Ambony	1,6	28,8	51,2	10,2	8,2	100,0
Amoron'i Mania	1,5	12,2	59,8	16,9	9,6	100,0
Vatovavy Fitovinany	1,7	84,8	10,5	3,0	0,1	100,0
Ihorombe	1,3	86,5	9,8	2,4	0,0	100,0
Atsimo Atsinanana	0,4	96,8	1,7	0,9	0,3	100,0
Atsinanana	1,3	81,2	3,9	13,5	0,1	100,0
Analanjirifo	0,9	84,9	1,9	11,8	0,6	100,0
Alaotra Mangoro	8,2	46,5	27,6	14,6	3,1	100,0
Boeny	6,0	58,8	31,1	3,5	0,6	100,0
Sofia	0,8	81,5	13,0	4,6	0,0	100,0
Betsiboka	0,0	85,5	9,9	4,6	0,0	100,0
Melaky	0,5	78,7	15,5	5,3	0,0	100,0
Atsimo Andrefana	3,4	64,8	23,4	8,4	0,1	100,0
Androy	0,5	69,5	23,6	6,4	0,0	100,0
Anosy	1,0	86,5	10,4	2,1	0,1	100,0
Menabe	0,8	80,4	18,2	0,6	0,0	100,0
DIANA	3,1	40,8	51,4	3,4	1,4	100,0
SAVA	1,1	85,1	5,9	4,9	3,1	100,0
Ensemble	4,9	55,5	28,3	10,1	1,3	100,0

Source : INSTAT/DSM/EPM 2010

**Répartition des ménages selon le principal type de combustible utilisé pour la cuisine, par région**

Unité : %

Région	Bois							Total
	ramassé	Bois acheté	Charbon	Gaz	Electricité	Pétrole	Autres	
Analamanga	44,9	4,2	48,2	1,3	0,9	0,1	0,4	100,0
Vakinankaratra	82,2	5,0	12,7	0,0	0,0	0,1	0,1	100,0
Itasy	85,2	9,1	5,2	0,0	0,1	0,3	0,1	100,0
Bongolava	83,2	6,1	10,4	0,0	0,2	0,0	0,2	100,0
Matsiatra Ambony	85,7	3,2	11,1	0,0	0,1	0,0	0,0	100,0
Amoron'i Mania	93,8	0,7	5,4	0,1	0,0	0,0	0,0	100,0
Vatovavy Fitovinany	90,1	3,9	6,0	0,0	0,0	0,0	0,0	100,0
Ihorombe	77,9	2,0	16,1	0,0	0,0	0,1	3,9	100,0
Atsimo Atsinanana	92,4	3,3	4,3	0,0	0,0	0,0	0,0	100,0
Atsinanana	82,3	3,9	12,7	0,1	0,2	0,4	0,6	100,0
Analanjirifo	86,2	5,3	7,5	0,1	0,2	0,0	0,7	100,0
Alaotra Mangoro	65,3	9,1	25,6	0,0	0,0	0,0	0,0	100,0
Boeny	70,7	2,2	26,8	0,2	0,0	0,1	0,0	100,0
Sofia	83,8	2,6	13,6	0,0	0,0	0,0	0,0	100,0
Betsiboka	87,5	2,9	9,6	0,0	0,0	0,0	0,0	100,0
Melaky	89,7	2,2	8,0	0,0	0,0	0,1	0,0	100,0
Atsimo Andrefana	67,3	12,2	20,1	0,0	0,1	0,1	0,2	100,0
Androy	90,2	7,2	2,7	0,0	0,1	0,0	0,0	100,0
Anosy	89,8	2,0	8,1	0,0	0,0	0,0	0,0	100,0
Menabe	78,3	3,0	18,6	0,0	0,0	0,0	0,0	100,0
DIANA	69,0	0,9	29,0	0,2	0,0	0,0	0,7	100,0
SAVA	91,7	1,9	6,1	0,1	0,0	0,0	0,3	100,0
Ensemble	77,7	4,5	17,1	0,2	0,2	0,1	0,2	100,0

Source : INSTAT/DSM/EPM 2010

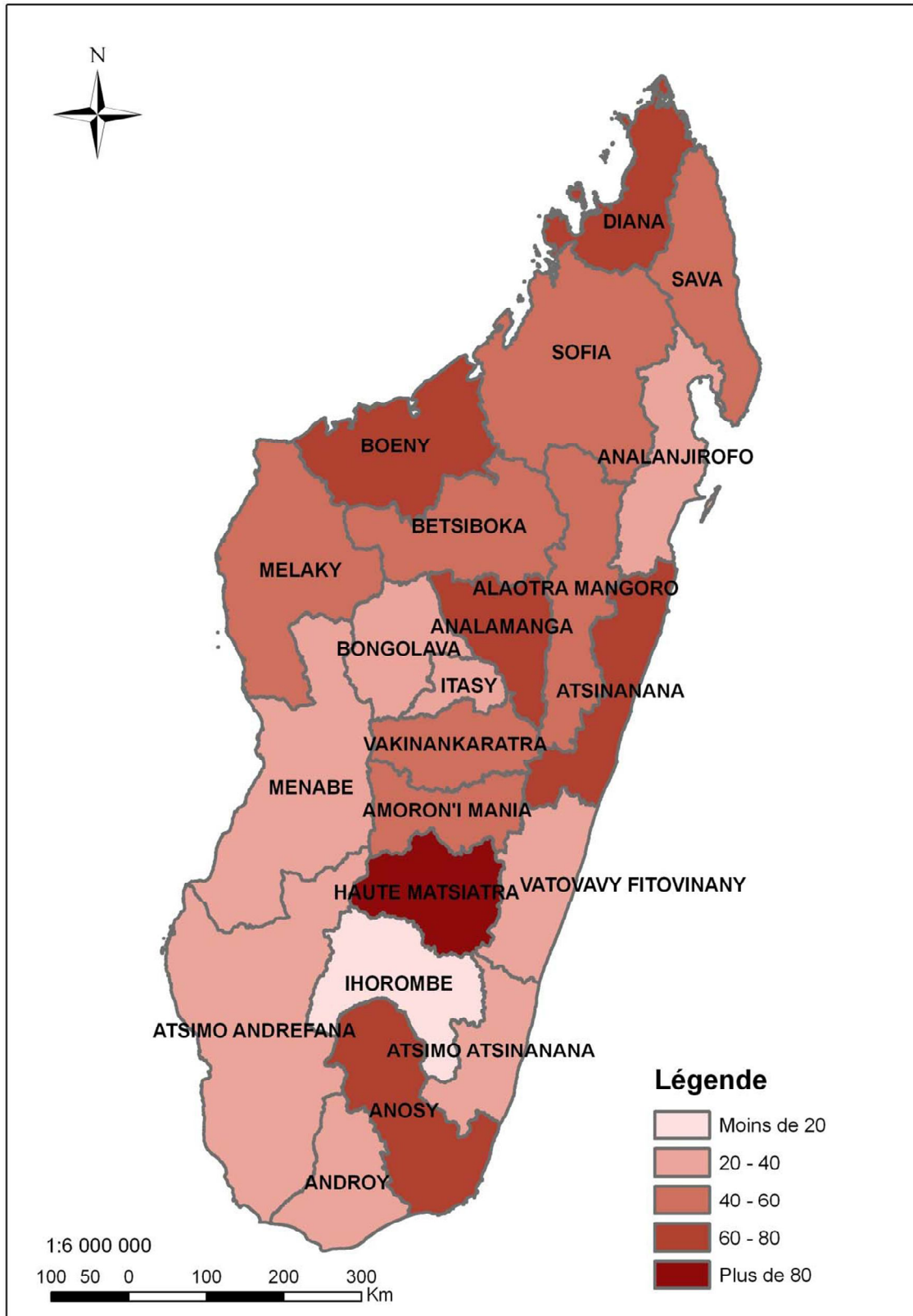
**Répartition de la population selon le type de toilette, par milieu**

Unité : %

Milieu	Cabinet avec siège anglais	Toilette à la turque	Toilette avec plateforme à		Trou ouvert	Dans la nature	Autres	Total
			béton lisse, porcelaine, fibre de verre	Latrines avec plateforme en bois, terre...				
Urbain	2,6	7,9	5,0	42,3	10,9	30,7	0,6	100,0
Rural	0,6	3,0	0,8	30,8	6,1	58,5	0,2	100,0
Ensemble	1,0	4,0	1,7	33,1	7,1	52,8	0,3	100,0

Source : INSTAT/DSM/EPM 2010

Taux d'accès à l'eau protégée selon les régions



Source : INSTAT/DSM/EPM 2010



### 2.2.2.5. PAUVRETE ET INEGALITE

#### Ratio et intensité de pauvreté, selon le milieu, par région

Unité : %

Région	Ratio de pauvreté			Intensité de pauvreté		
	Urbain	Rural	Ensemble	Urbain	Rural	Ensemble
Analamanga	44,2	61,7	54,5	14,2	21,0	18,2
Vakinankaratra	59,5	80,1	75,8	20,4	31,9	29,5
Itasy	73,0	80,6	79,9	31,3	31,3	31,3
Bongolava	55,2	80,1	76,8	18,3	30,7	29,0
Matsiatra Ambony	55,5	91,1	84,7	21,7	48,1	43,3
Amoron'i Mania	61,0	88,2	85,2	20,4	39,7	37,6
Vatovavy Fitovinany	71,1	92,8	90,0	35,4	48,1	46,4
Ihorombe	72,0	82,6	80,7	35,5	36,9	36,6
Atsimo Atsinanana	63,1	97,5	94,5	25,7	53,7	51,2
Atsinanana	60,2	88,7	82,1	25,1	46,0	41,2
Analanjirifo	59,4	89,1	83,5	25,6	45,7	41,9
Alaoatra Mangoro	47,5	72,2	68,2	17,6	26,4	25,0
Boeny	45,2	69,9	62,6	14,9	27,4	23,7
Sofia	52,8	73,8	71,5	17,3	27,2	26,1
Betsiboka	66,4	84,7	82,2	21,3	39,1	36,7
Melaky	60,5	85,8	80,2	20,4	38,0	34,1
Atsimo Andrefana	65,6	87,4	82,1	28,8	48,0	43,3
Androy	94,4	94,3	94,4	63,8	60,3	60,9
Anosy	55,1	87,6	83,5	24,2	46,5	43,7
Menabe	38,9	72,5	64,2	14,1	28,0	24,6
DIANA	31,7	69,2	54,4	7,7	29,3	20,8
SAVA	38,9	78,7	74,9	13,5	35,2	33,1
<b>Ensemble</b>	<b>54,2</b>	<b>82,2</b>	<b>76,5</b>	<b>21,3</b>	<b>38,3</b>	<b>34,9</b>

Source : INSTAT/DSM/EPM 2010

#### Evolution des ratio de pauvreté de 1993 à 2010

Unité : %

Milieu	1993	1997	1999	2001	2002	2004	2005	2010	Variation
									2010/2005
Urbain	50,1	63,2	52,1	44,1	61,6	53,7	52,0	54,2	2,2
Rural	74,5	76,0	76,7	77,1	86,4	77,3	73,5	82,2	8,7
<b>Ensemble</b>	<b>70,0</b>	<b>73,3</b>	<b>71,3</b>	<b>69,6</b>	<b>80,7</b>	<b>72,1</b>	<b>68,7</b>	<b>76,5</b>	<b>7,8</b>

Source : INSTAT/DSM/EPM 2010

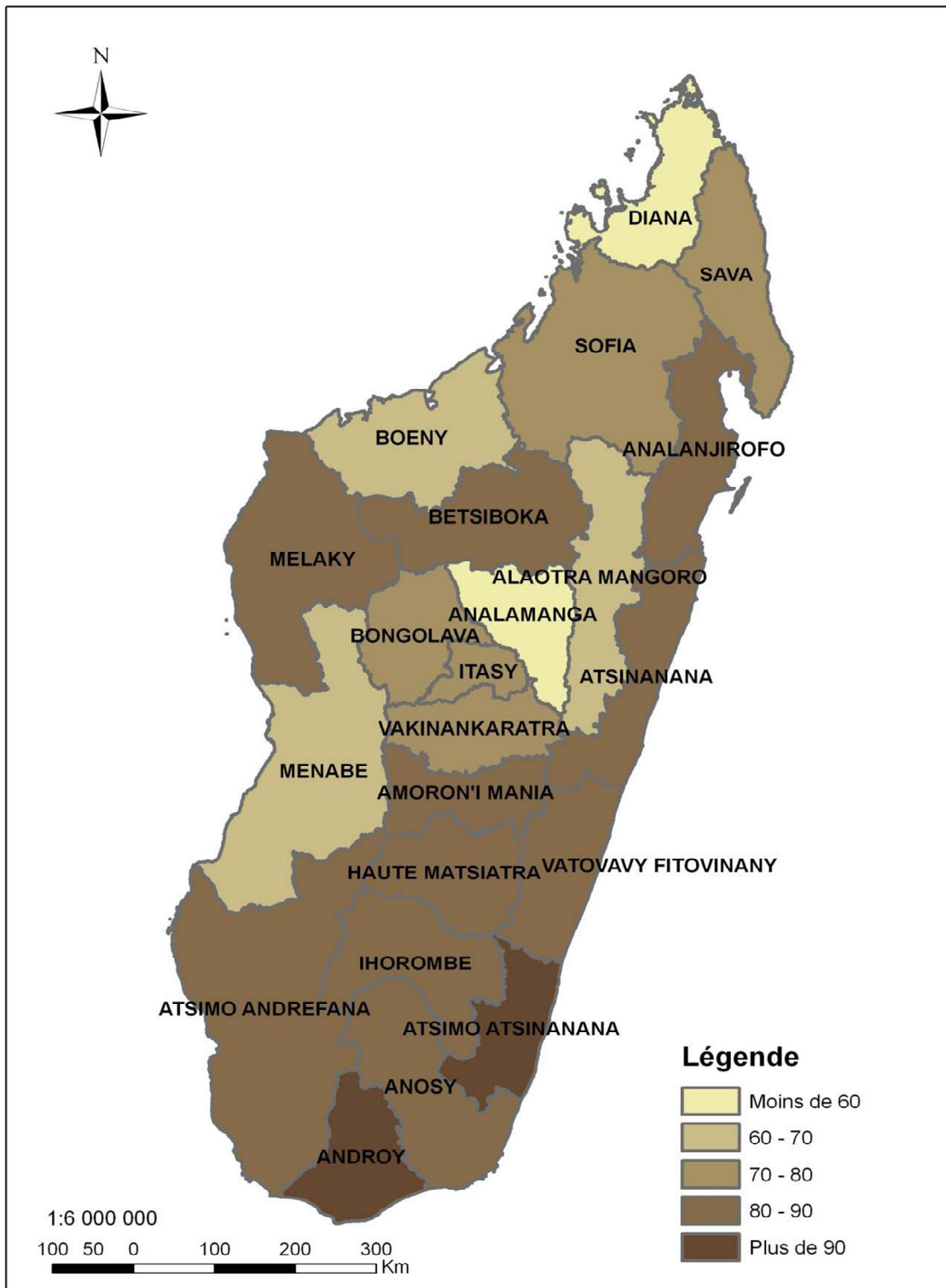
#### Evolution des intensités de pauvreté de 1993 à 2010

Unité : %

Milieu	1993	1997	1999	2001	2002	2004	2005	2010	Variation
									2010/2005
Urbain	17,5	29,6	21,4	18,3	29,3	20,2	19,3	21,3	2,0
Rural	33,2	34,7	36,1	39,7	53,0	34,8	28,9	38,3	9,4
<b>Ensemble</b>	<b>30,3</b>	<b>33,6</b>	<b>32,8</b>	<b>34,8</b>	<b>47,6</b>	<b>31,6</b>	<b>26,8</b>	<b>34,9</b>	<b>8,1</b>

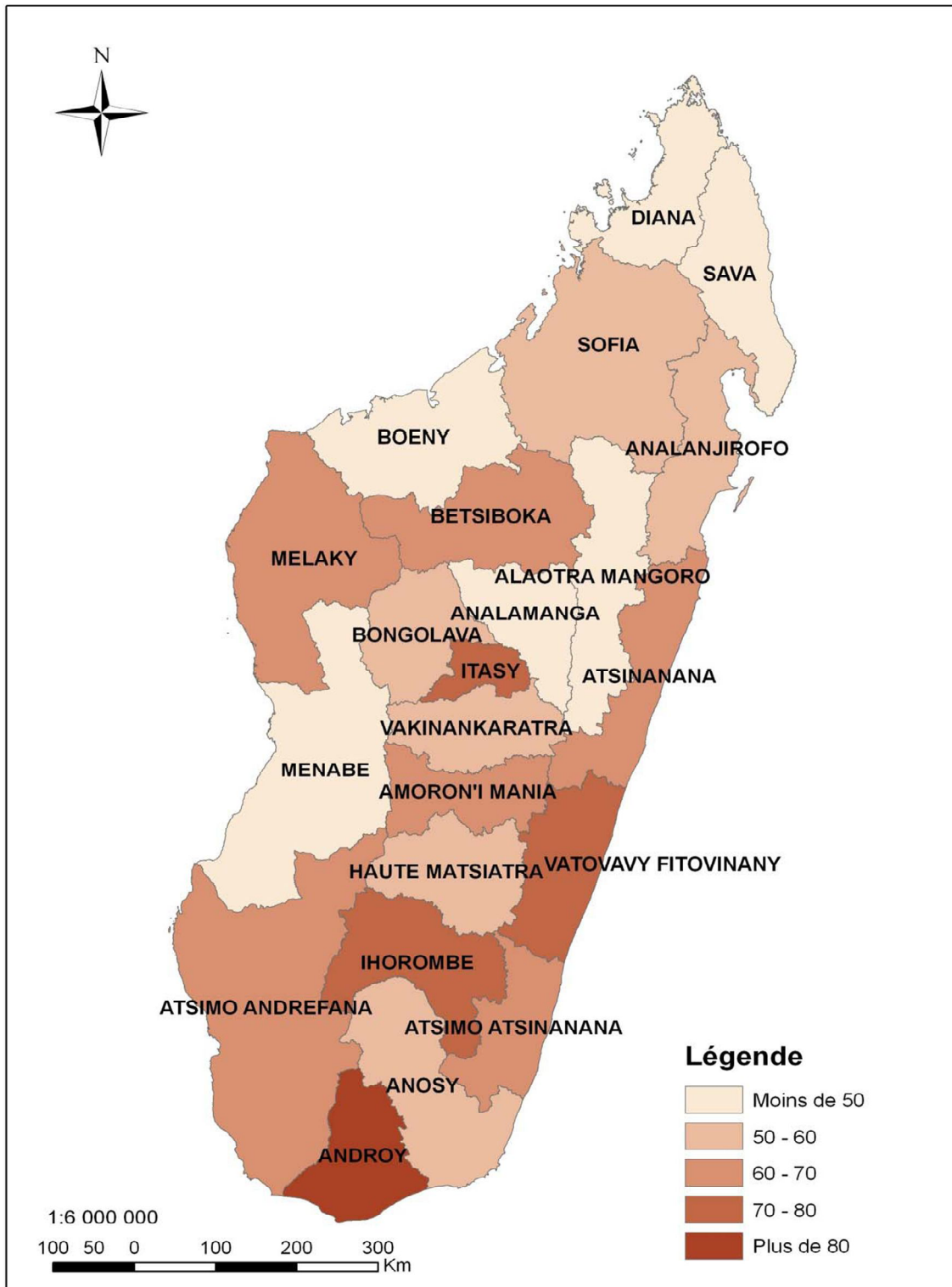
Source : INSTAT/DSM/EPM 2010

Ratio de pauvreté, selon les régions



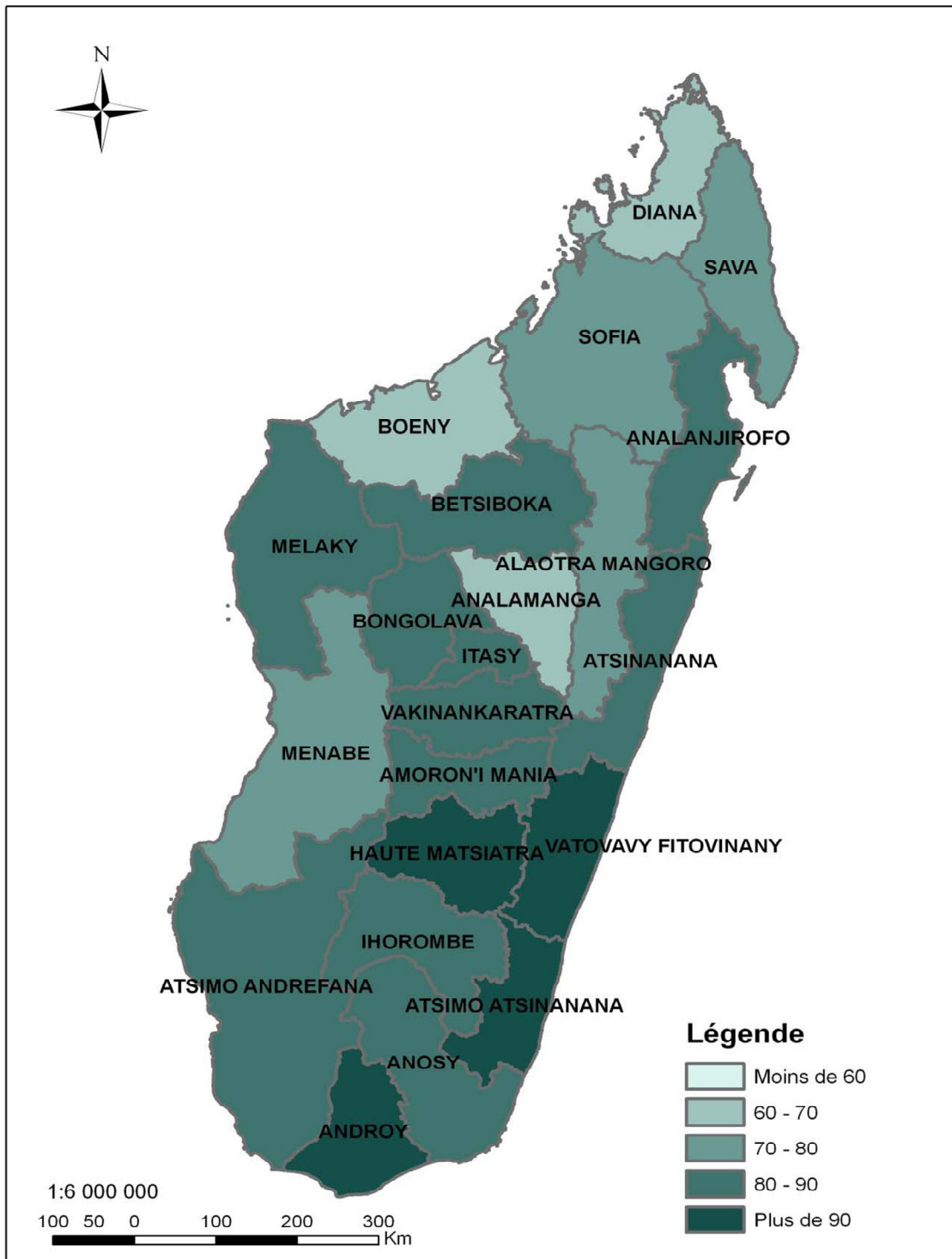
Source : INSTAT/DSM/EPM 2010

### Ratio de pauvreté, en milieu urbain selon les régions



Source: INSTAT/DSM/EPM 2010

Ratio de pauvreté, en milieu rural, selon les régions



Source : INSTAT/DSM/EPM 2010

## 2.3. PRESENTATION DU SECTEUR SANTE DE MADAGASCAR

### 2. 3.1. Politique Nationale de Santé

Le Ministère de la Santé Publique s'est fixé comme objectif général dans la Politique Nationale de Santé de participer pleinement à la lutte contre la pauvreté et l'exclusion, et de contribuer au développement socio-économique global du pays par l'amélioration de l'état de santé de la population ;

Les objectifs spécifiques étant :

- d'améliorer l'accès des malgaches aux services de santé tout en les protégeant des maladies et en évoluant vers une éthique utilitariste (Éthique mettant en exergue l'utile, les résultats et le bénéfice) ; et
- de contribuer à l'atteinte des Objectifs du Millénaire pour le Développement ou OMD.

En vue de l'accélération de l'atteinte des OMD, le Ministère de la Santé Publique a défini comme vision stratégique « La santé pour tous et par tous » en vue du développement de l'accès et de l'utilisation des services de santé par la population, en particulier par les groupes vulnérables et en zones enclavées.

De plus il a été adopté la gestion axée sur les résultats nécessitant la performance des différents piliers du système de santé entre autres :

- la gestion des ressources humaines ;
- les prestations de services ;
- le système d'approvisionnement des intrants de santé, les infrastructures et équipements sanitaires ;
- le système de financement de la santé ;
- le système d'information ; et
- le leadership, la gouvernance et la coordination.

### 2.3. 2. Organisation et fonctionnement du système de santé

Les institutions et le mécanisme de gestion du système de santé et les établissements de soins sont organisés selon un système à trois niveaux, pouvant être sommairement décrits comme suit pour les institutions et les établissements de soins.

#### \* *Les Institutions :*

##### **Niveau central :**

Les services centraux du Ministère de la Santé Publique sont regroupés autour du Cabinet du Ministre, du Secrétariat Général, des Organismes sous tutelle et rattachés ; des Directions Générales ; de la Personne Responsable des Marchés Publics, du Bureau de l'Audit de la Direction du Partenariat, de la Direction de la Promotion de la Santé, du Cellule de Suivi Budgétaire et de Contrôle de Qualité ; et des Directions et Services Centraux.

##### **Niveau intermédiaire :**

Il est constitué par les 22 Directions Régionales de la Santé Publique (DRSP) et les 112 Services de District de la Santé Publique (SDSP). Le niveau régional a pour principale attribution d'apporter un appui technique aux districts sanitaires dans la réalisation de leurs activités, de coordonner et superviser la mise en œuvre des plans d'actions des districts sanitaires, ainsi que de planifier les besoins de la région. Une région comprend en moyenne 985 580 habitants.

#### \* *Les établissements de soins :*

Les établissements de soins peuvent également être répartis en trois catégories essentielles : les Centres de Santé de Base (CSB) pour les premiers contacts, les centres de références de premier recours ou Centres Hospitaliers de District (CHD) et les centres de références de deuxième recours ou Centres Hospitaliers de Références Régionales, Centres Hospitaliers Universitaires et Établissements Spécialisés (CHRR, CHU et ES) pour les consultations externes de référence et les examens complémentaires en vue de confirmation de diagnostic et de conduite à tenir et pour les actes médicaux et chirurgicaux spécialisés des cas graves ou compliqués.

***Les Centres de Santé de Base :***

Ces formations sanitaires sont tenues soit par des paramédicaux (CSB1) soit par des médecins (CSB2). Les CSB2 sont implantés en priorité au niveau des chefs lieux de commune. Ces CSB sont destinés pour les prises en charges des cas simples et les activités de prévention. En tout, en 2011 le Ministère de la Santé Publique a recensé 3 260 CSB dont 2 545 publiques.

***Les Centres de références de premier recours :***

Ce sont des centres hospitaliers installés en général au niveau des chefs lieu de district. Il en existe 2 types:

- Les CHD1 ou Centres Hospitaliers de District de niveau I (il existe 63 CHD1 dont 60 publics) qui assurent les références médicales provenant des CSB
- Les CHD2 ou Centres Hospitaliers de District de niveau II (il existe 78 CHD2 dont 27 publics) qui prennent en charge en outre les références chirurgicales.

***Les centres de référence de deuxième recours :***

Les centres de références de deuxième recours sont représentés par les 18 Centres Hospitaliers de Références Régionales (CHRR), les 20 Centres Hospitaliers Universitaires et Etablissements Spécialisés (ES). Ce sont des établissements réservés pour les consultations externes de référence et les examens complémentaires en vue de confirmation de diagnostic et de conduite à tenir et pour les actes médicaux et chirurgicaux spécialisés des cas graves ou compliqués.

L'organisation générale du Ministère de la Santé Publique est fixée comme suit :

**A. AU NIVEAU CENTRAL****1. CABINET DU MINISTRE****1.1 Membres De Cabinet**

- Un Directeur de Cabinet
- Quatre Conseillers
- Trois Inspecteurs
- Trois Chargés de Mission
- Un Chef de Secrétariat Particulier
- Un Chef Protocole
- Un Attachés de Presse

**1.2 Structures Rattachées**

- Bureau de l' Audit (BA)
- Personne Responsable des Marchés Publics (PRMP)
- Direction du Partenariat (DP)
  - Service de Développement du Partenariat (SDP)
  - Service de la Contractualisation (SC)
- Direction de la Promotion de la Santé (DPS)
  - Service de la Communication et des Médias (SCM)
  - Service Médico-Sociale (SMS)
  - Service d'Appui et de Coordination de la Promotion de la Santé (SACPS)
  - Service de la Santé au Travail (SST)
  - Service de Santé et Environnement (SSEnv)
- Cellule de Suivi Budgétaire et de Contrôle de Qualité (CeSBCQ)

***Les Centres de Santé de Base :***

Ces formations sanitaires sont tenues soit par des paramédicaux (CSB1) soit par des médecins (CSB2). Les CSB2 sont implantés en priorité au niveau des chefs lieux de commune. Ces CSB sont destinés pour les prises en charges des cas simples et les activités de prévention. En tout, en 2011 le Ministère de la Santé Publique a recensé 3 260 CSB dont 2 545 publiques.

***Les Centres de références de premier recours :***

Ce sont des centres hospitaliers installés en général au niveau des chefs lieu de district. Il en existe 2 types:

- Les CHD1 ou Centres Hospitaliers de District de niveau I (il existe 63 CHD1 dont 60 publics) qui assurent les références médicales provenant des CSB
- Les CHD2 ou Centres Hospitaliers de District de niveau II (il existe 78 CHD2 dont 27 publics) qui prennent en charge en outre les références chirurgicales.

***Les centres de référence de deuxième recours :***

Les centres de références de deuxième recours sont représentés par les 18 Centres Hospitaliers de Références Régionales (CHRR), les 20 Centres Hospitaliers Universitaires et Etablissements Spécialisés (ES). Ce sont des établissements réservés pour les consultations externes de référence et les examens complémentaires en vue de confirmation de diagnostic et de conduite à tenir et pour les actes médicaux et chirurgicaux spécialisés des cas graves ou compliqués.

L'organisation générale du Ministère de la Santé Publique est fixée comme suit :

**B. AU NIVEAU CENTRAL****1. CABINET DU MINISTRE****1.1 Membres De Cabinet**

- Un Directeur de Cabinet
- Quatre Conseillers
- Trois Inspecteurs
- Trois Chargés de Mission
- Un Chef de Secrétariat Particulier
- Un Chef Protocole
- Un Attachés de Presse

**1.2 Structures Rattachées**

- Bureau de l' Audit (BA)
- Personne Responsable des Marchés Publics (PRMP)
- Direction du Partenariat (DP)
  - Service de Développement du Partenariat (SDP)
  - Service de la Contractualisation (SC)
- Direction de la Promotion de la Santé (DPS)
  - Service de la Communication et des Médias (SCM)
  - Service Médico-Sociale (SMS)
  - Service d'Appui et de Coordination de la Promotion de la Santé (SACPS)
  - Service de la Santé au Travail (SST)
  - Service de Santé et Environnement (SSEnv)
- Cellule de Suivi Budgétaire et de Contrôle de Qualité (CeSBCQ)

## **2. SECRETARIAT GENERAL (SG)**

### **2.1 Organismes, Instituts, Etablissements Publics Sous Tutelle Et Services Rattaches**

- Six Centre Hospitalier Universitaire (CHU)
- Centre National de Transfusion Sanguine (CNTS)
- Institut National de Santé Publique et Communautaire (INSPC)
- Institut de Formation des Paramédicaux (IFP)
- Agence du Médicament de Madagascar (AMM)
- Unité de Production et d'Approvisionnement en Solutés Massifs (UPASM)
- Office National de Lutte Anti-Tabac (OFNALAT)
- Agence de Contrôle de la Sécurité Sanitaire et de Qualité des Denrées Alimentaires (ACSQDA)
- Unité de Gestion de Projet « Appui au Secteur Santé » (UGP)
- Coordination Nationale de Projet Santé BAD
- Laboratoire National de Référence (LNR)
- Service des Relations Publiques et Internationales (SRPI)
- Service de la Législation, de la Réglementation et du Contentieux (RLRC)

### **2.2 Direction Administratif et Financière (DAF)**

Service des Affaires Financières (SAF)  
Service des Infrastructures (SI)  
Service de la Logistique (SL)  
Service du Patrimoine (Spa)  
Service des Équipements et de la Maintenance (SEM)  
Service d'Appui Administratif aux Structures Décentralisées (SAASD)

### **2.3 Direction des Etudes et de la Planification (DEP)**

Service de la Programmation (SPro)  
Service d'Appui à la Recherche et aux Etudes Socio-Sanitaires (SARESS)  
Service du Suivi Évaluation (SSE)

### **2.4 Direction des Ressources Humaines (DRH)**

Service du Personnel Administratif (SPA)  
Service du Personnel Paramédical (SPP)  
Service du Personnel Médical (SPM)  
Service de la Formation et du Perfectionnement du Personnel (SFPP)  
Service de l'Observatoire des Ressources Humaines (SORH)

### **2.5 Direction du Système d'Information (DSI)**

Service de l'Exploitation et de la Maintenance Informatique (SEMI)  
Service des Études du Système d'Information et des Développements Informatiques (SESIDI)  
Service de l'Appui en Technologie de l'Information et de la Communication aux Usagers (STICU)  
Service des Statistiques Sanitaires (SSS)

## **3. DIRECTION GENERALE DE LA SANTE (DGS)**

### **3.1 Observatoire National de la Cybersanté (ONC)**

Service de la Régulation (SR)  
Service de la Veille Technologique et de l'Observatoire (SVTO)  
Service de Système d'Information (SIS)  
Service des Affaires Juridiques (SAJ)  
Agence Comptable (AC)



**3.2 Direction de la Veille Sanitaire et de la Surveillance Epidémiologique (DVSSE)**

Service de la Veille Sanitaire (SVS)  
Service de la Surveillance Epidémiologique (SSEpi)  
Service de la Santé aux Frontières (SSF)

**3.3 Direction de la Gestion des Intrants de santé, du Laboratoire et de la Médecine Traditionnelle (DGILMT)**

Service de la Pharmacopée et de la Médecine Traditionnelle (SPMT)  
Service du Laboratoire (SLab)  
Service de la Gestion des Intrants de Santé (SGIS)

**3.4 Direction du Système Hospitalier (DSH)**

Service d'Appui aux Hôpitaux de Référence Nationale et Régionale (SAHNRNR)  
Service d'Appui aux Hôpitaux de Référence de District (SAHRD)  
Service des Hôpitaux Privés (SHP)

**3.5 Direction des Districts Sanitaires (DDS)**

Service de Santé de Base (SSB)  
Service de la Médecine Libérale et des Dispensaires Privés (SMLDP)  
Service de la Santé Communautaire (SSC)

**3.6 Programme National de Lutte contre la Tuberculose (PNLT)**

Cellule d'Appui et Coordination de Lutte contre la Tuberculose (CACT)  
Service du Laboratoire des Mycobactéries (SLM)  
Service de la Prise en Charge des Tuberculeux (SPCT)  
Service d'Approvisionnement (SAppro)

**3.7 Programme National de Lutte contre le Paludisme (PNLP)**

Cellule d'Appui et Coordination de Lutte contre le Paludisme (CACP)  
Service de la Prise en Charge des Paludéens (SPCP)  
Service des Laboratoires (SLaborat)  
Service de la Lutte Antivectorielle (SLAV)  
Service de la Surveillance Epidémiologique (SSurEpi)

**3.8 Programme National de Lutte contre les IST/SIDA (PNLS)**

Cellule d'Appui et Coordination de Lutte contre les IST/SIDA (CACIS)  
Service de la Prévention des IST/SIDA (SPIS)  
Service de la Surveillance Epidémiologique et Comportementale (SSEC)  
Service de la Prise en Charge des IST/SIDA (SPCIS)

**3.9 Direction de la Santé de la Mère et de l'Enfant (DSME)**

Unité d'Appui et de Coordination de la Santé de la Mère (UACSM)  
Service de la Maternité Sans Risque (SMSR)  
Service de la Vulgarisation du Planning Familial (SVPF)  
Service de la Sécurisation des Produits de Santé de la Reproduction (SSPSR)  
Service de la Santé de la Reproduction des Adolescents (SSRA)  
Unité d'Appui et de Coordination de la santé de l'Enfant (UACSE)  
Service de la Vaccination (SV)  
Service de la Prise en Charge des Malnutris (SPCM)  
Service de la Prévention de la Malnutrition (SPM)  
Service du Laboratoire de Nutrition (SLN)

### **3.10 Direction des Urgence et de Lutte contre les Maladies Négligées (DULMN)**

Unité d'Appui et de Coordination de lutte contre les Maladies Négligées (UACMN)  
Service des Urgences et des Ripostes aux Epidémies et Catastrophes (SURECa)  
Service de la Lutte contre la Lèpre (SLL)  
Service de la Lutte contre les Maladies Emergentes et Re émergentes (SLMER)  
Service de Lutte contre les Maladies Epidémiques et Négligées (SLMEN)

### **3.11 Direction de Lutte contre les Maladies Non Transmissibles (DLMNT)**

Service de la Prévention du Handicap (SPH)  
Service de Lutte contre les Maladies liées aux Modes Vie (SLMV)  
Service de Santé Oculaire et Auditif (SSOA)  
Service de Santé Mentale et de la Santé Bucco Dentaire (SSMSBD)  
Service de la Protection des personnes Vulnérables (SPPV)

## **C. AU NIVEAU PERIPHERIQUE**

### **DIRECTION REGIONALE DE LA SANTE PUBLIQUE (DRSP)**

#### **a) POUR LES VINGT DEUX DRSP**

1. Service Administratif et Financier (SAF)
2. Service Médico-Sanitaire (SMS)
3. Service de la Maintenance du Génie Sanitaire et de Santé Environnement (SMGSSE)
4. Centre Hospitalier de Référence Régionale (CHRR)
5. Institut de Formation Inter-Régional des Paramédicaux (IFIRP)
6. Service Mobile d'Intervention (SMI)
7. Service des Affaires Juridiques et Patrimoniales (SAJP)

#### **b) EN SUS POUR LES SIX CHEFS LIEUX DES FARITANY**

Personnes Responsables des Marchés Publiques (PRMP)

## **D. AU NIVEAU DES DISTRICTS**

### **SERVICE DE DISTRICT DE LA SANTE PUBLIQUE (SDSP)**

1. Bureau de Santé de District (BSD)
2. Centre Hospitalier de Référence de District (CHRD)
3. Centre de Santé de Base niveau 2 et 1 (CSB2 et CSB1)

Le District Sanitaire est organisé en secteurs sanitaires.

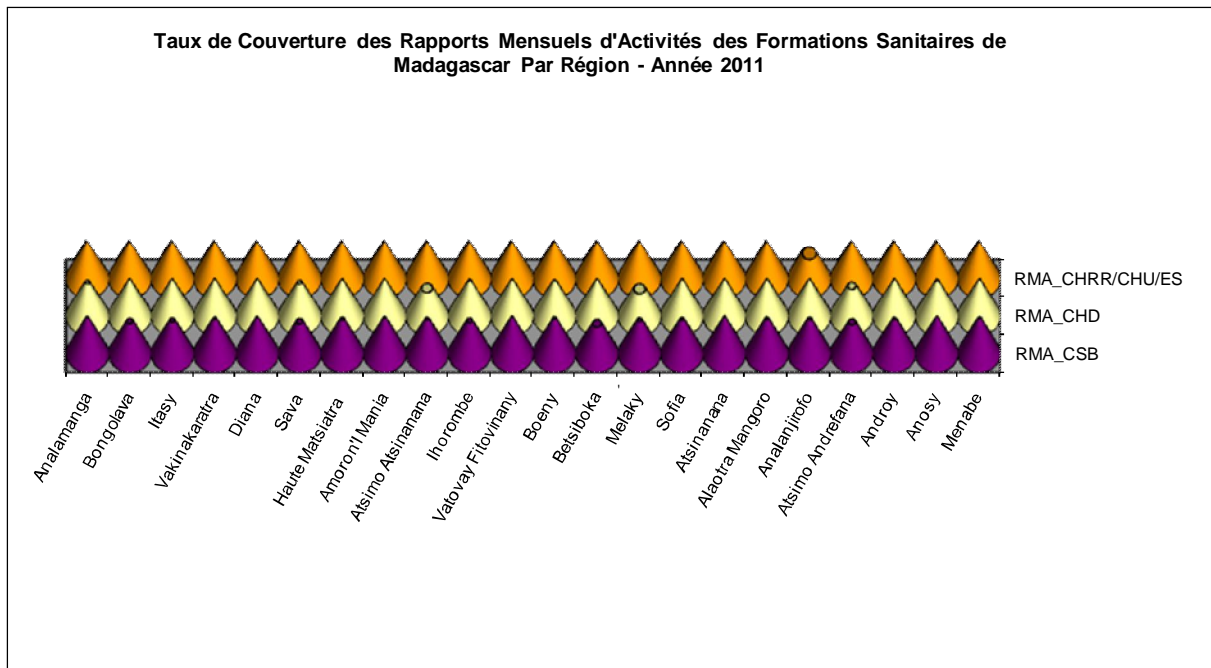
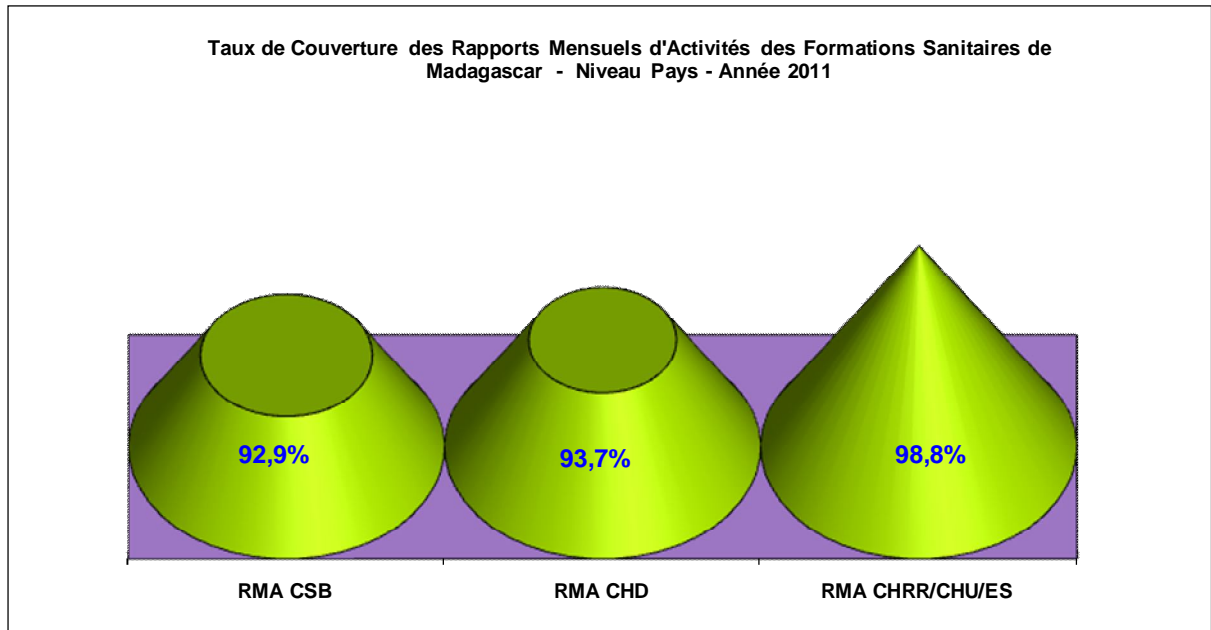
### **3. ACTIVITES DES SERVICES DE SANTÉ**



## 3.1. COUVERTURE DES RAPPORTS MENSUELS D'ACTIVITES DES FORMATIONS SANITAIRES

Tableau 001. TAUX DE COUVERTURE DES RAPPORTS MENSUELS D'ACTIVITES DES FORMATIONS SANITAIRES DE MADAGASCAR - PAR REGION - Année 2011

TYPES DE RMA	ANALAMANGA			BONGOLAVA			ITASY			VAKINANKARATRA			DIANA			SAVA		
	Nb de rapports attendus	Nb de rapports rendus	Taux de couverture	Nb de rapports attendus	Nb de rapports rendus	Taux de couverture	Nb de rapports attendus	Nb de rapports rendus	Taux de couverture	Nb de rapports attendus	Nb de rapports rendus	Taux de couverture	Nb de rapports attendus	Nb de rapports rendus	Taux de couverture	Nb de rapports attendus	Nb de rapports rendus	Taux de couverture
<b>CSB</b>																		
*publiques	2 373	2 342	98,7%	540	533	98,7%	849	788	92,8%	1 635	1 563	95,6%	1 103	1 059	96,0%	1 459	1 265	86,7%
*privés	2 754	2 602	94,5%	505	365	72,3%	359	279	77,7%	708	628	88,7%	301	293	97,3%	132	92	69,7%
<b>Total</b>	<b>5 127</b>	<b>4 944</b>	<b>96,4%</b>	<b>1 045</b>	<b>898</b>	<b>85,9%</b>	<b>1 208</b>	<b>1 067</b>	<b>88,3%</b>	<b>2 343</b>	<b>2 191</b>	<b>93,5%</b>	<b>1 404</b>	<b>1 352</b>	<b>96,3%</b>	<b>1 591</b>	<b>1 357</b>	<b>85,3%</b>
<b>CHD</b>																		
*publiques	132	127	96,2%	12	12	100,0%	24	24	100,0%	48	48	100,0%	36	36	100,0%	24	18	75,0%
*privés	231	202	87,4%							48	48	100,0%	36	36	100,0%	36	36	100,0%
<b>Total</b>	<b>363</b>	<b>329</b>	<b>90,6%</b>	<b>12</b>	<b>12</b>	<b>100,0%</b>	<b>24</b>	<b>24</b>	<b>100,0%</b>	<b>96</b>	<b>96</b>	<b>100,0%</b>	<b>72</b>	<b>72</b>	<b>100,0%</b>	<b>60</b>	<b>54</b>	<b>90,0%</b>
<b>CHRR/CHU/ES</b>	132	132	100,0%	12	12	100,0%	12	12	100,0%	35	35	100,0%	12	12	100,0%	12	12	100,0%
<b>HAUTE MATSIATRA</b>																		
<b>AMORONI MANIA</b>																		
<b>ATSIMO ATSIANANA</b>																		
<b>IHOROMBE</b>																		
<b>VATOVAVY FITOVINANY</b>																		
<b>BOENY</b>																		
<b>CSB</b>																		
*publiques	1 413	1 300	92,0%	1 253	1 199	95,7%	1 187	1 104	93,0%	420	386	91,9%	1 821	1 794	98,5%	877	833	95,0%
*privés	406	374	92,1%	139	134	96,4%	72	67	93,1%	117	82	70,1%	252	241	95,6%	316	291	92,1%
<b>Total</b>	<b>1 819</b>	<b>1 674</b>	<b>92,0%</b>	<b>1 392</b>	<b>1 333</b>	<b>95,8%</b>	<b>1 259</b>	<b>1 171</b>	<b>93,0%</b>	<b>537</b>	<b>468</b>	<b>87,2%</b>	<b>2 073</b>	<b>2 035</b>	<b>98,2%</b>	<b>1 193</b>	<b>1 124</b>	<b>94,2%</b>
<b>CHD</b>																		
*publiques	36	36	100,0%	36	36	100,0%	36	34	94,4%				60	59	98,3%	48	46	95,8%
*privés	20	20	100,0%				24	11	45,8%	24	23	95,8%	36	35	97,2%	72	69	95,8%
<b>Total</b>	<b>56</b>	<b>56</b>	<b>100,0%</b>	<b>36</b>	<b>36</b>	<b>100,0%</b>	<b>60</b>	<b>45</b>	<b>75,0%</b>	<b>24</b>	<b>23</b>	<b>95,8%</b>	<b>96</b>	<b>94</b>	<b>97,9%</b>	<b>120</b>	<b>115</b>	<b>95,8%</b>
<b>CHRR/CHU/ES</b>	12	12	100,0%	12	12	100,0%	12	12	100,0%	12	12	100,0%	12	12	100,0%	12	12	100,0%
<b>BETSIBOKA</b>																		
<b>MELAKY</b>																		
<b>SOFIA</b>																		
<b>ATSIANANA</b>																		
<b>ALAOIRA MANGORO</b>																		
<b>ANALANJIRIFO</b>																		
<b>CSB</b>																		
*publiques	619	493	79,6%	501	454	90,6%	1 997	1 855	92,9%	1 681	1 680	99,9%	1 737	1 638	94,3%	1 374	1 276	92,9%
*privés	12	12	100,0%	72	56	77,8%	119	92	77,3%	355	351	98,9%	376	336	89,4%	26	23	88,5%
<b>Total</b>	<b>631</b>	<b>505</b>	<b>80,0%</b>	<b>573</b>	<b>510</b>	<b>89,0%</b>	<b>2 116</b>	<b>1 947</b>	<b>92,0%</b>	<b>2 036</b>	<b>2 031</b>	<b>99,8%</b>	<b>2 113</b>	<b>1 974</b>	<b>93,4%</b>	<b>1 400</b>	<b>1 299</b>	<b>92,8%</b>
<b>CHD</b>																		
*publiques	12	12	100,0%	48	35	72,9%	72	72	100,0%	60	60	100,0%	48	48	100,0%	60	60	100,0%
*privés							29	28	96,6%	36	35	97,2%						
<b>Total</b>	<b>12</b>	<b>12</b>	<b>100,0%</b>	<b>48</b>	<b>35</b>	<b>72,9%</b>	<b>101</b>	<b>100</b>	<b>99,0%</b>	<b>96</b>	<b>95</b>	<b>99,0%</b>	<b>48</b>	<b>48</b>	<b>100,0%</b>	<b>60</b>	<b>60</b>	<b>100,0%</b>
<b>CHRR/CHU/ES</b>	12	12	100,0%	12	12	100,0%	12	11	91,7%	12	12	100,0%	12	12	100,0%	12	8	66,7%
<b>ATSIAMO ANDREFANA</b>																		
<b>ANDROY</b>																		
<b>ANOSY</b>																		
<b>MENABE</b>																		
<b>TOTAL PAYS</b>																		
<b>CSB</b>																		
*publiques	1 992	1 664	83,5%	775	730	94,2%	846	844	99,8%	861	821	95,4%	27 313	25 621	93,8%			
*privés	407	347	85,3%	120	103	85,8%	189	179	94,7%	55	47	85,5%	7 792	6 994	89,8%			
<b>Total</b>	<b>2 399</b>	<b>2 011</b>	<b>83,8%</b>	<b>895</b>	<b>833</b>	<b>93,1%</b>	<b>1 035</b>	<b>1 023</b>	<b>98,8%</b>	<b>916</b>	<b>868</b>	<b>94,8%</b>	<b>35 105</b>	<b>32 615</b>	<b>92,9%</b>			
<b>CHD</b>																		
*publiques	84	73	86,9%	36	36	100,0%	24	24	100,0%	48	48	100,0%	984	944	95,9%			
*privés	36	24	66,7%				24	22	0,0%				661	598	90,5%			
<b>Total</b>	<b>120</b>	<b>97</b>	<b>80,8%</b>	<b>36</b>	<b>36</b>	<b>100,0%</b>	<b>48</b>	<b>46</b>	<b>95,8%</b>	<b>57</b>	<b>57</b>	<b>100,0%</b>	<b>1 645</b>	<b>1 542</b>	<b>93,7%</b>			
<b>CHRR/CHU/ES</b>	12	12	100,0%	12	12	100,0%	12	12	100,0%	12	12	100,0%	407	402	98,8%			



## **3.2. ACTIVITES DES CENTRES DE SANTE DE BASE**

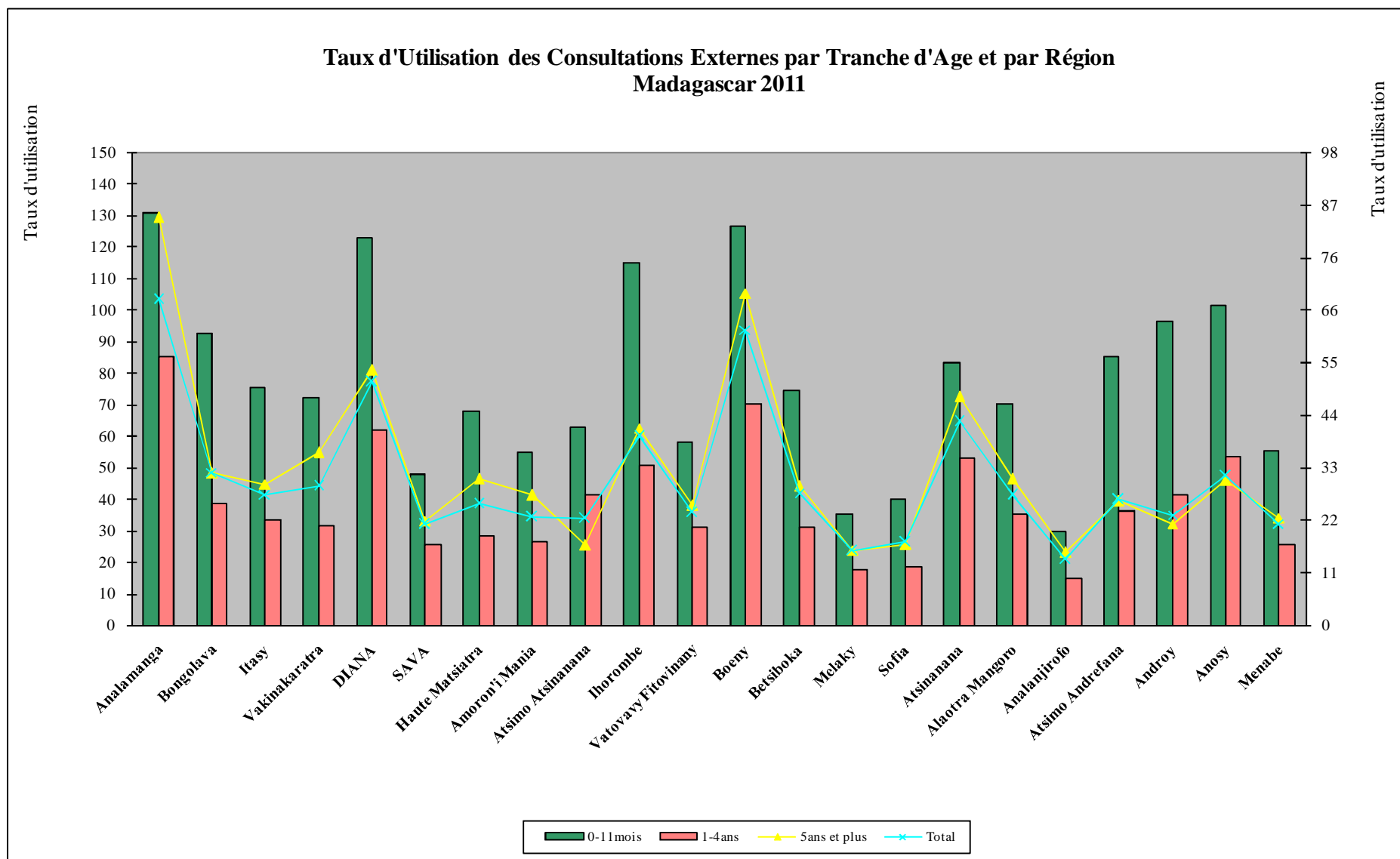




**3.2.1. ACTIVITES DE CONSULTATIONS EXTERNES**
**Tableau 002. TAUX D'UTILISATION DES CONSULTATIONS EXTERNES DES CSB PAR TRANCHE D'AGE ET PAR REGION Année 2011**

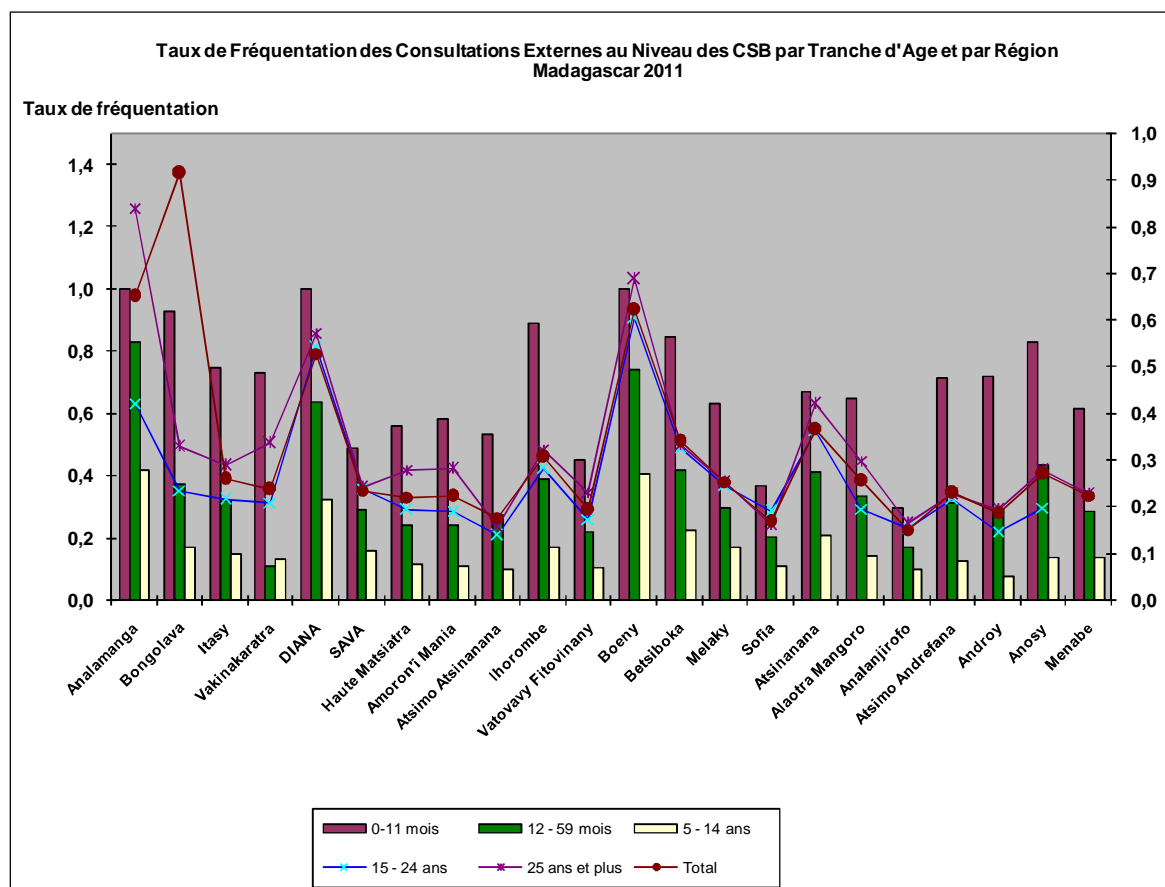
Région	Populations Cibles						Nombre de Nouveaux Cas						Tx d'Utilisation des CE (%)					
	0-11 mois	12 - 59 mois	5 - 14 ans	15- 24 ans	25 ans et plus	Total	0-11 mois	12 - 59 mois	5 - 14 ans	15- 24 ans	25 ans et plus	Total	0-11 mois	12 - 59 mois	5 - 14 ans	15- 24 ans	25 ans et plus	Total
Analamanga	118 803	362 661	756 585	684 679	1 203 659	3 126 387	154 986	309 043	335 172	294 906	1 017 918	2 112 025	130,5	85,2	44,3	43,1	84,6	67,6
Bongolava	26 362	79 625	141 495	111 905	178 617	538 004	24 425	30 695	27 950	30 873	56 455	170 398	92,7	38,5	19,8	27,6	31,6	31,7
Itasy	40 954	124 605	241 368	180 372	283 193	870 492	30 725	41 495	40 671	40 142	82 707	235 740	75,0	33,3	16,9	22,3	29,2	27,1
Vakinakaratra	80 395	251 670	494 602	358 281	562 763	1 747 711	57 993	79 315	79 308	86 577	201 849	505 042	72,1	31,5	16,0	24,2	35,9	28,9
DIANA	23 850	83 474	157 533	123 014	239 124	626 995	29 305	51 544	45 927	62 675	126 648	316 099	122,9	61,7	29,2	50,9	53,0	50,4
SAVA	43 349	154 972	290 436	218 911	376 050	1 083 718	20 769	39 622	36 521	46 817	81 345	225 074	47,9	25,6	12,6	21,4	21,6	20,8
Haute Matsiatra	47 834	171 194	357 494	258 050	424 209	1 258 781	32 391	48 245	48 227	58 990	128 312	316 165	67,7	28,2	13,5	22,9	30,2	25,1
Amoron'i Mania	36 020	113 664	223 326	156 888	270 552	800 450	19 717	29 681	26 540	29 994	72 825	178 757	54,7	26,1	11,9	19,1	26,9	22,3
Atsimo Atsinanana	46 059	129 485	212 043	182 496	299 815	869 898	28 940	53 089	30 414	30 298	49 849	192 590	62,8	41,0	14,3	16,6	16,6	22,1
Ihorombe	9 594	33 124	60 079	45 459	80 182	228 438	11 027	16 798	12 861	15 966	32 718	89 370	114,9	50,7	21,4	35,1	40,8	39,1
Vatovavy Fitovinany	61 119	215 305	368 101	284 758	458 390	1 387 673	35 415	66 889	53 225	55 126	113 846	324 501	57,9	31,1	14,5	19,4	24,8	23,4
Boeny	25 839	90 104	163 644	129 855	253 085	662 527	32 673	63 066	60 430	75 530	174 511	406 210	126,4	70,0	36,9	58,2	69,0	61,3
Betsiboka	13 059	43 821	76 614	57 461	99 250	290 205	9 720	13 496	12 428	15 318	28 679	79 641	74,4	30,8	16,2	26,7	28,9	27,4
Melaky	13 293	46 209	77 542	60 768	118 370	316 182	4 672	8 017	7 715	9 595	18 420	48 419	35,1	17,3	9,9	15,8	15,6	15,3
Sofia	56 533	195 979	334 170	246 230	423 366	1 256 278	22 454	36 221	34 463	52 627	70 682	216 447	39,7	18,5	10,3	21,4	16,7	17,2
Atsinanana	55 451	181 476	323 884	248 269	451 169	1 260 249	46 225	96 195	83 997	92 333	214 371	533 121	83,4	53,0	25,9	37,2	47,5	42,3
Alaotra Mangoro	48 480	153 153	294 186	234 688	371 313	1 101 820	34 005	54 220	45 773	51 051	112 754	297 803	70,1	35,4	15,6	21,8	30,4	27,0
Analanjiroro	51 703	177 437	317 271	225 615	404 227	1 176 253	15 298	25 745	24 119	32 735	60 693	158 590	29,6	14,5	7,6	14,5	15,0	13,5
Atsimo Andrefana	47 357	166 934	311 374	233 234	426 215	1 185 114	40 236	60 089	43 074	55 601	110 147	309 147	85,0	36,0	13,8	23,8	25,8	26,1
Androy	23 101	83 892	165 352	118 543	217 633	608 521	22 202	34 743	16 303	19 907	45 838	138 993	96,1	41,4	9,9	16,8	21,1	22,8
Anosy	26 086	90 348	168 607	129 159	222 052	636 252	26 490	48 295	27 284	27 453	66 694	196 216	101,5	53,5	16,2	21,3	30,0	30,8
Menabe	26 684	93 069	163 358	124 959	242 759	650 829	14 727	23 744	19 770	24 509	54 046	136 796	55,2	25,5	12,1	19,6	22,3	21,0
Total pays	921 925	3 042 201	5 699 064	4 413 594	7 605 993	21 682 777	714 395	1 230 247	1 112 172	1 209 023	2 921 307	7 187 144	77,5	40,4	19,5	27,4	38,4	33,1

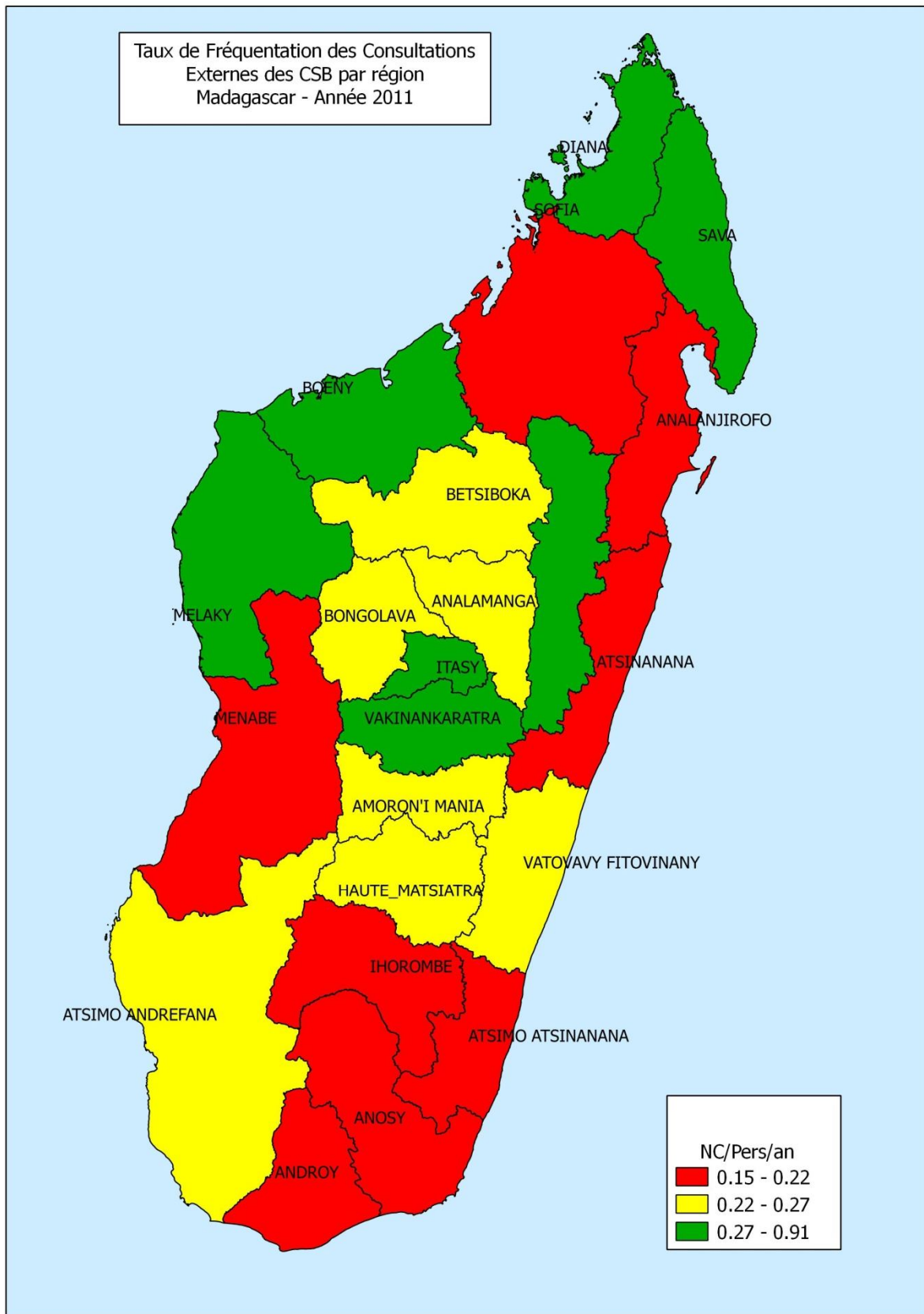
Taux d'Utilisation des Consultations Externes par Tranche d'Age et par Région  
Madagascar 2011



**Tableau 003. TAUX DE FREQUENTATION DES CONSULTATIONS EXTERNES DES CSB SELON LES TRANCHES D'AGE ET PAR REGION - Année 2011**

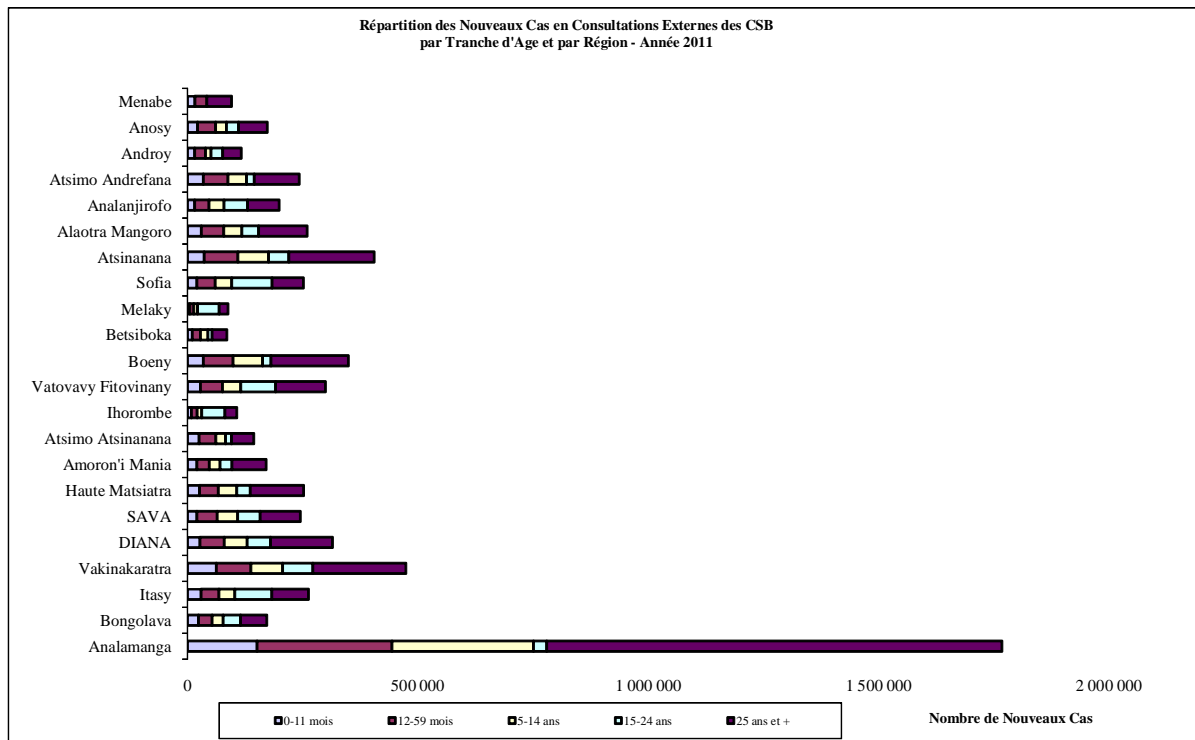
Région	0-11 mois	12 - 59 mois	5 - 14 ans	15 - 24 ans	25 ans et plus	Total
Analamanga	1,0	0,8	0,4	0,4	0,8	0,7
Bongolava	0,9	0,4	0,2	0,2	0,3	0,9
Itasy	0,7	0,3	0,1	0,2	0,3	0,3
Vakinankaratra	0,7	0,1	0,1	0,2	0,3	0,2
DIANA	1,0	0,6	0,3	0,5	0,6	0,5
SAVA	0,5	0,3	0,2	0,2	0,2	0,2
Haute Matsiatra	0,6	0,2	0,1	0,2	0,3	0,2
Amoron'i Mania	0,6	0,2	0,1	0,2	0,3	0,2
Atsimo Atsinanana	0,5	0,3	0,1	0,1	0,2	0,2
Ihorombe	0,9	0,4	0,2	0,3	0,3	0,3
Vatovavy Fitovinany	0,5	0,2	0,1	0,2	0,2	0,2
Boeny	1,0	0,7	0,4	0,6	0,7	0,6
Betsiboka	0,8	0,4	0,2	0,3	0,3	0,3
Melaky	0,6	0,3	0,2	0,2	0,3	0,3
Sofia	0,4	0,2	0,1	0,2	0,2	0,2
Atsinanana	0,7	0,4	0,2	0,4	0,4	0,4
Alaotra Mangoro	0,7	0,3	0,1	0,2	0,3	0,3
Analanjirifo	0,3	0,2	0,1	0,2	0,2	0,2
Atsimo Andrefana	0,7	0,3	0,1	0,2	0,2	0,2
Androy	0,7	0,3	0,1	0,1	0,2	0,2
Anosy	0,8	0,4	0,1	0,2	0,3	0,3
Menabe	0,6	0,3	0,1	0,2	0,2	0,2
<b>Total pays</b>	<b>0,7</b>	<b>0,4</b>	<b>0,2</b>	<b>0,3</b>	<b>0,4</b>	<b>0,3</b>





**Tableau 004. REPARTITIONS DES CONSULTATIONS TOTALES, DES NOUVEAUX CAS, ET DES SOINS AU NIVEAU DES CSB - PAR REGION - Année 2011**

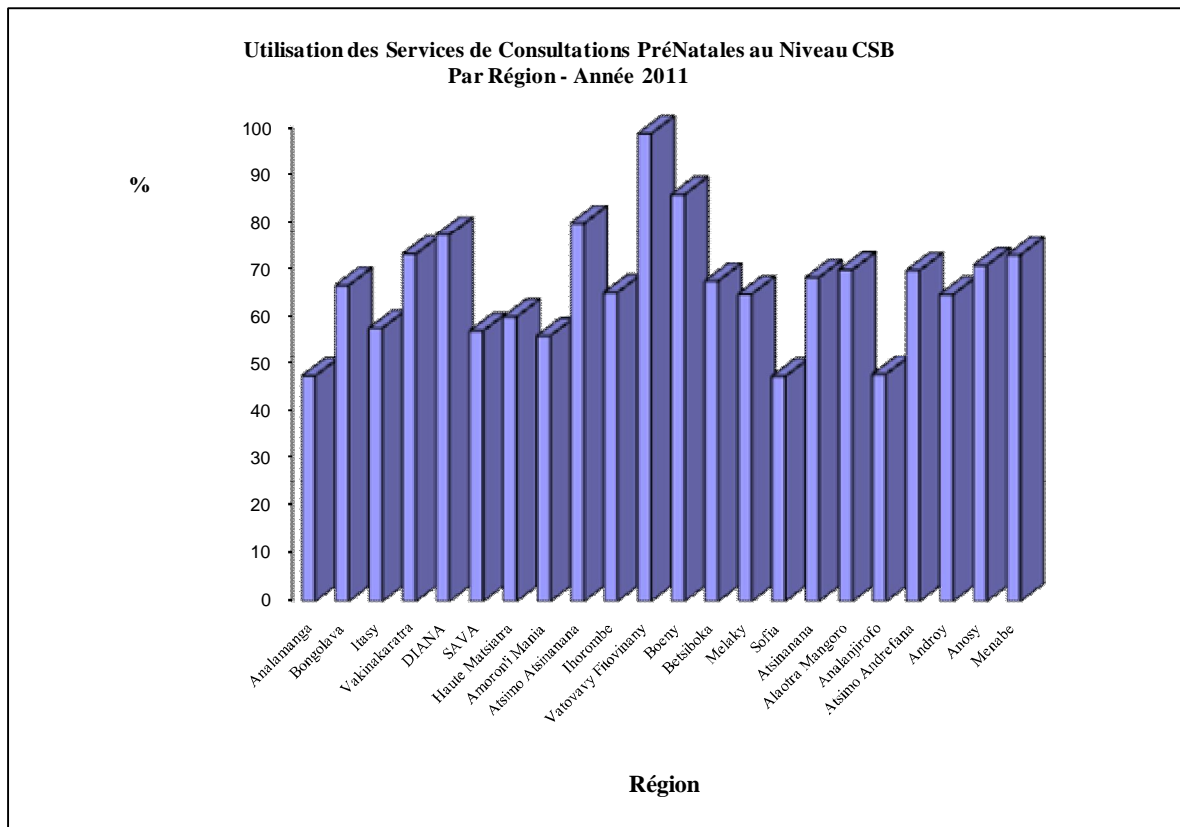
Région	Consultations Totales	Nouveaux Cas					Total	Soins
		0-11 mois	12-59 mois	5-14 ans	15-24 ans	25 ans et +		
Analamanga	2 217 920	150 982	292 698	307 245	281 850	987 598	2 017 015	404 059
Bongolava	176 831	23 771	29 900	23 667	28 799	56 957	163 094	70 850
Itasy	235 862	29 771	38 735	34 502	37 734	79 298	220 040	228 348
Vakinankaratra	536 469	62 622	75 132	68 920	80 223	201 708	488 605	140 806
DIANA	347 267	27 377	52 386	49 717	65 481	134 438	329 399	140 848
SAVA	264 225	20 509	43 886	44 577	50 632	87 251	246 855	125 347
Haute Matsiatra	291 334	26 220	40 731	39 966	48 855	115 885	271 657	98 698
Amoron'i Mania	178 034	20 449	26 824	23 689	29 118	73 851	172 035	47 734
Atsimo Atsinanana	177 534	25 064	36 450	21 360	25 799	48 365	157 038	57 834
Ihorombe	72 384	8 461	12 674	9 910	12 643	25 642	69 330	25 986
Vatovavy Fitovinany	288 258	28 081	47 898	39 785	50 306	108 003	274 073	126 389
Boeny	427 524	34 290	64 559	64 366	75 737	168 150	407 102	183 276
Betsiboka	113 016	10 565	17 523	16 348	18 004	31 789	94 229	48 825
Melaky	51 418	5 255	8 636	8 260	9 276	18 764	50 191	23 218
Sofia	218 856	20 739	39 657	35 532	46 885	67 812	210 625	146 194
Atsinanana	509 380	36 243	73 293	66 627	87 724	185 282	449 169	201 431
Alaotra Mangoro	287 669	30 077	48 917	39 253	43 613	105 356	266 996	116 810
Analanjirifo	188 793	15 948	30 951	32 360	36 099	68 504	181 040	108 677
Atsimo Andrefana	296 484	34 536	53 571	40 031	51 281	97 804	277 223	92 228
Androy	110 776	15 745	23 256	11 903	16 598	40 054	107 556	28 806
Anosy	179 859	21 782	39 416	23 634	25 791	62 302	172 925	43 148
Menabe	145 767	16 120	25 732	21 662	26 003	53 569	143 086	42 953
<b>Total</b>	<b>7 315 660</b>	<b>664 607</b>	<b>1 122 825</b>	<b>1 023 314</b>	<b>1 148 451</b>	<b>2 818 382</b>	<b>6 769 283</b>	<b>2 502 465</b>

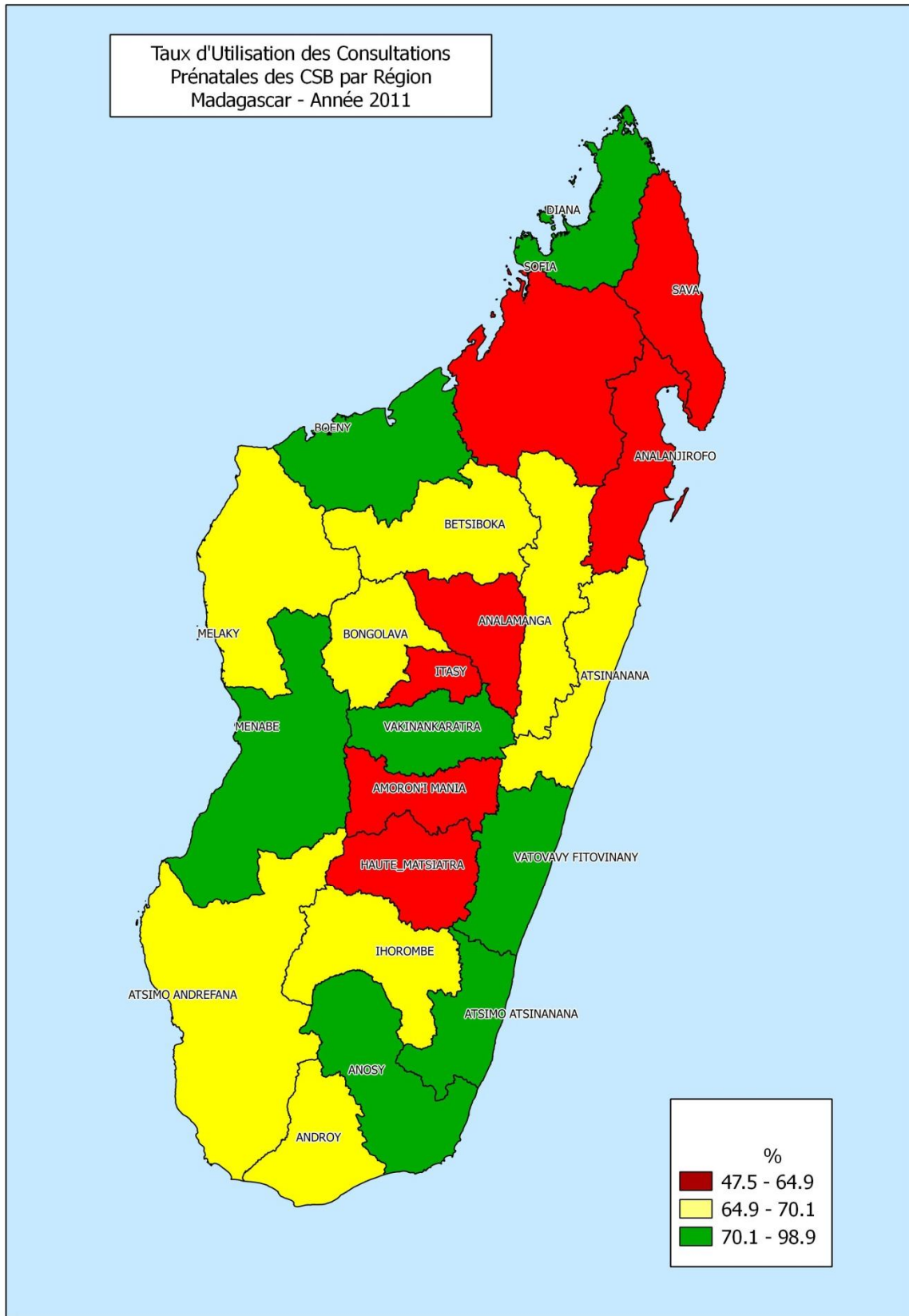


3.2.2. ACTIVITES PREVENTIVES

Tableau 005. UTILISATION DES SERVICES DE CONSULTATIONS PRENATALES  
AU NIVEAU CSB - PAR REGION - Année 2011

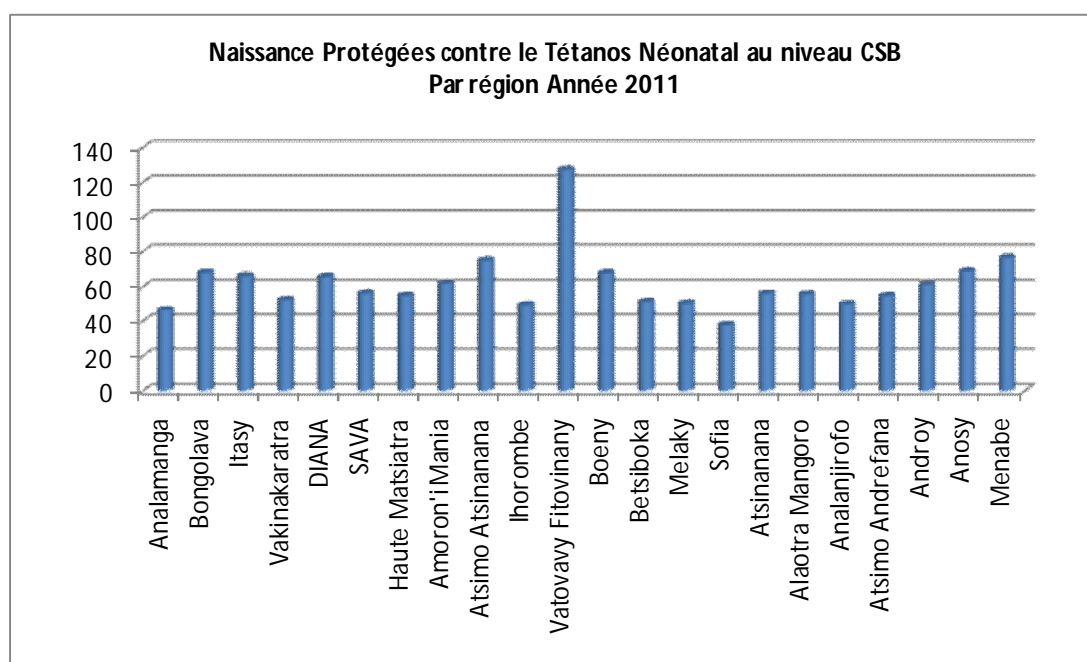
Région	Grossesses Attendues	Nouvelles Inscrites en CPN	
		Nombre	Taux d'Utilisation, %
Analamanga	140 687	66 996	47,6
Bongolava	78 647	52 577	66,9
Itasy	39 211	22 687	57,9
Vakinankaratra	24 210	17 784	73,5
DIANA	28 243	21 909	77,6
SAVA	48 767	27 925	57,3
Haute Matsiatra	56 645	34 125	60,2
Amoron'i Mania	36 020	20 252	56,2
Atsimo Atsinanana	62 508	50 016	80,0
Ihorombe	39 106	25 548	65,3
Vatovavy Fitovinany	10 280	10 163	98,9
Boeny	29 814	25 673	86,1
Betsiboka	56 533	38 288	67,7
Melaky	13 059	8 488	65,0
Sofia	14 242	6 767	47,5
Atsinanana	56 711	38 828	68,5
Alaotra Mangoro	49 582	34 756	70,1
Analanjirifo	52 879	25 383	48,0
Atsimo Andrefana	53 277	37 268	70,0
Androy	29 287	19 016	64,9
Anosy	27 356	19 432	71,0
Menabe	28 631	20 963	73,2
<b>TOTAL PAYS</b>	<b>975 695</b>	<b>624 844</b>	<b>64,0</b>





**Tableau 006. NAISSANCES PROTEGEES CONTRE LE TETANOS NEONATAL  
AU NIVEAU CSB - PAR REGION - Année 2011**

Région	Grossesses Attendues	Nombre de Femmes Enceintes ayant Reçu ATT2 et +	
		Nombre	% Naissances Protégées
Analamanga	140 687	65 894	46,8
Bongolava	78 647	53 627	68,2
Itasy	39 211	25 993	66,3
Vakinakaratra	24 210	12 778	52,8
DIANA	28 243	18 584	65,8
SAVA	48 767	27 577	56,5
Haute Matsiatra	56 645	31 314	55,3
Amoron'i Mania	36 020	22 374	62,1
Atsimo Atsinanana	62 508	46 975	75,2
Ihorombe	39 106	19 451	49,7
Vatovavy Fitovinany	10 280	13 107	127,5
Boeny	29 814	20 251	67,9
Betsiboka	56 533	29 218	51,7
Melaky	13 059	6 627	50,7
Sofia	14 242	5 409	38,0
Atsinanana	56 711	32 030	56,5
Alaotra Mangoro	49 582	27 750	56,0
Analanjirifo	52 879	26 584	50,3
Atsimo Andrefana	53 277	29 374	55,1
Androy	29 287	18 055	61,6
Anosy	27 356	18 893	69,1
Menabe	28 631	21 971	76,7
<b>TOTAL PAYS</b>	<b>975 695</b>	<b>573 836</b>	<b>58,8</b>

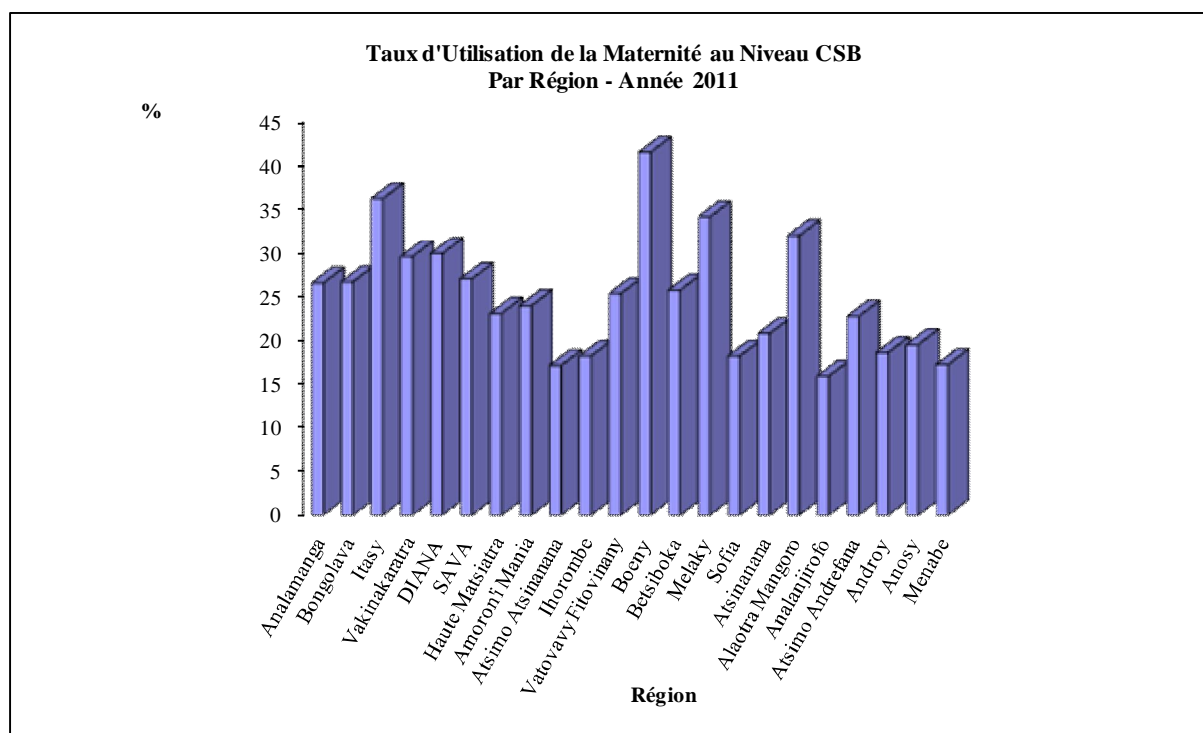


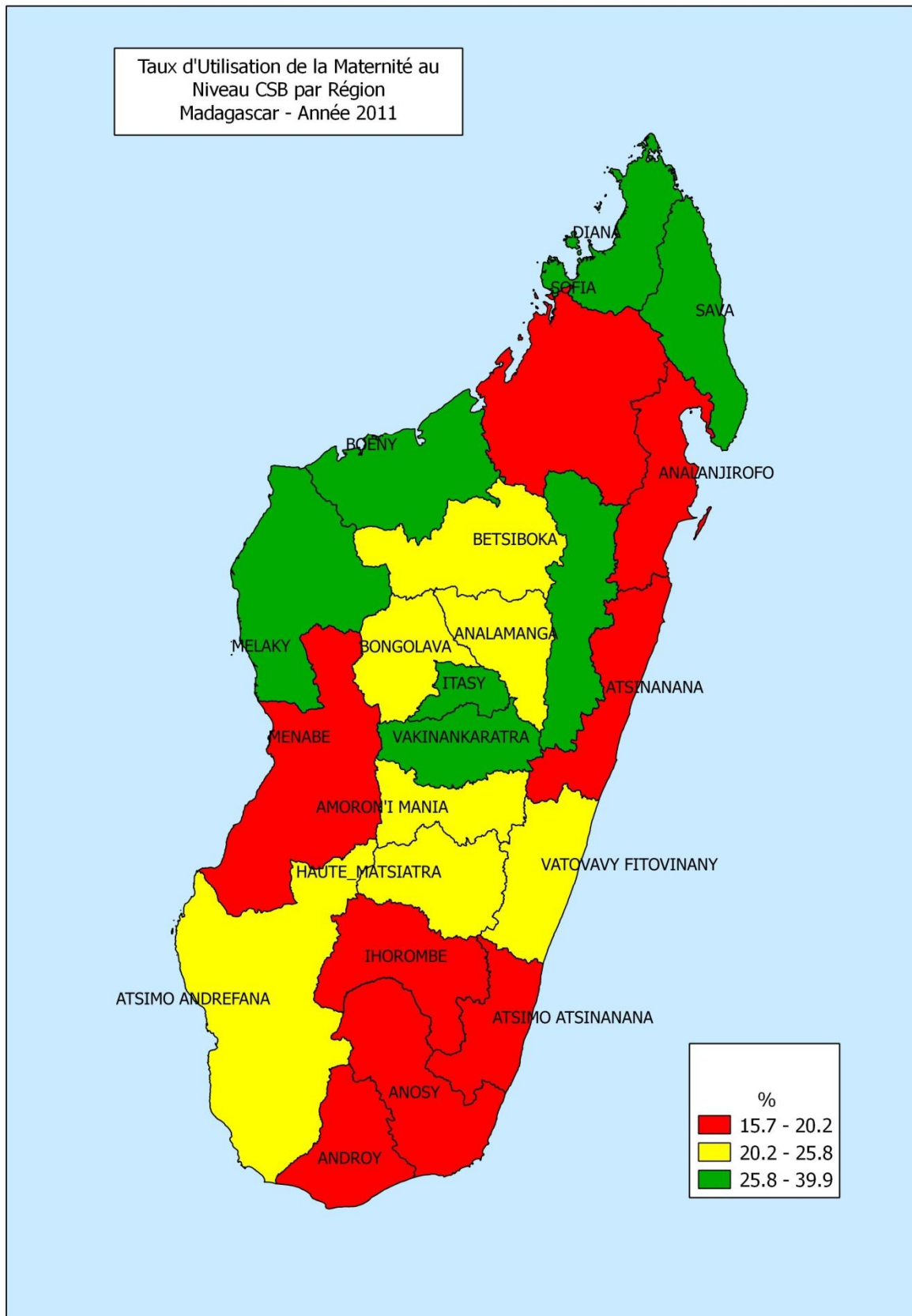


## 3.2.3. ACTIVITES DE MATERNITE ET CONSULTATIONS POSTNATALES

Tableau 007. UTILISATION DE LA MATERNITE AU NIVEAU CSB PAR REGION  
Année 2011

Région	Nombre Naissances Attendues	Nombre d'Accouchements	Nombre d'Avortements	Taux d'Utilisation de la Maternité
Analamanga	125 055	32 205	1 124	26,7
Bongolava	69 908	17 888	852	26,8
Itasy	34 855	12 106	568	36,4
Vakinakaratra	21 520	5 915	478	29,7
DIANA	25 105	7 421	121	30,0
SAVA	43 349	11 490	275	27,1
Haute Matsiatra	50 351	11 338	346	23,2
Amoron'i Mania	32 018	7 422	286	24,1
Atsimo Atsinanana	55 562	9 048	534	17,2
Ihorombe	34 761	5 959	408	18,3
Vatovavy Fitovinany	9 138	2 231	94	25,4
Boeny	26 501	10 570	460	41,6
Betsiboka	50 251	12 468	523	25,9
Melaky	11 608	3 810	171	34,3
Sofia	12 660	2 250	69	18,3
Atsinanana	50 410	10 179	343	20,9
Alaoatra Mangoro	44 073	13 674	492	32,1
Analanjirofo	47 003	7 383	150	16,0
Atsimo Andrefana	47 357	10 383	434	22,8
Androy	26 033	4 723	156	18,7
Anosy	24 317	4 570	203	19,6
Menabe	25 450	4 212	196	17,3
<b>TOTAL PAYS</b>	<b>867 285</b>	<b>207 245</b>	<b>8 283</b>	<b>24,9</b>





**Tableau 008. ISSUES DES NAISSANCES AU NIVEAU CSB PAR REGION Année 2011**

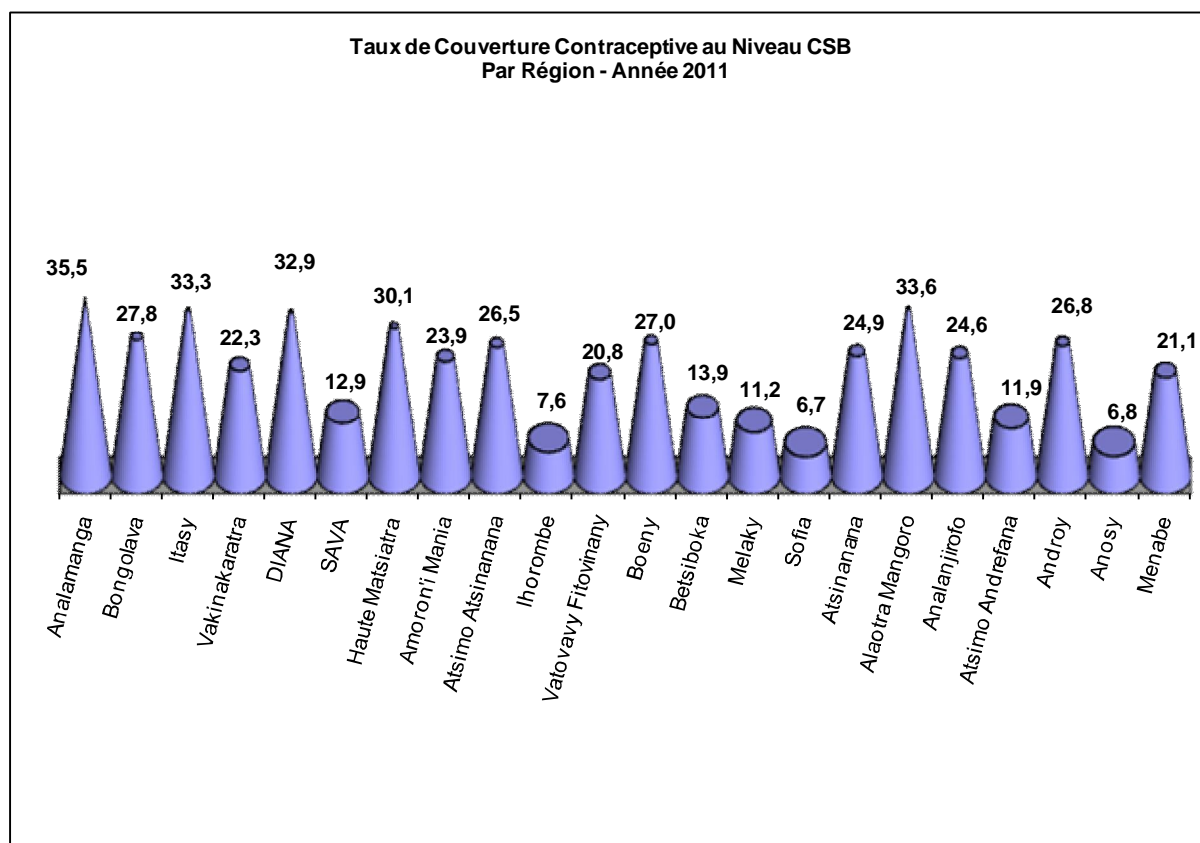
Région	Accouchements	Nouveaux-nés Vivants			Morts-nés		Décès Maternels	
		Nombre	Enfants à poids < 2 500g		Nombre	%	Nombre	%
			Nombre	%				
Analamanga	32 205	31 921	2 198	6,9	314	1,0	16	0,0
Bongolava	17 888	17 786	969	5,4	264	1,5	7	0,0
Itasy	12 106	11 998	649	5,4	174	1,5	0	0,0
Vakinankaratra	5 915	5 852	199	3,4	102	1,7	10	0,2
DIANA	7 421	7 428	348	4,7	29	0,4	1	0,0
SAVA	11 490	11 359	514	4,5	202	1,8	5	0,0
Haute Matsiatra	11 338	11 268	695	6,2	184	1,6	7	0,1
Amoron'i Mania	7 422	7 340	545	7,4	150	2,0	3	0,0
Atsimo Atsinanana	9 048	8 690	533	6,1	349	4,0	24	0,3
Ihorombe	5 959	5 703	323	5,7	228	4,0	25	0,4
Vatovavy Fitovinany	2 231	2 200	96	4,4	61	2,8	10	0,4
Boeny	10 570	10 571	598	5,7	152	1,4	3	0,0
Betsiboka	12 468	12 206	383	3,1	261	2,1	13	0,1
Melaky	3 810	3 747	123	3,3	74	2,0	16	0,4
Sofia	2 250	2 247	84	3,7	43	1,9	3	0,1
Atsinanana	10 179	9 976	821	8,2	252	2,5	26	0,3
Alaotra Mangoro	13 674	13 648	553	4,1	182	1,3	28	0,2
Analanjirifo	7 383	7 294	338	4,6	141	1,9	1	0,0
Atsimo Andrefana	10 383	10 171	388	3,8	256	2,5	21	0,2
Androy	4 723	4 678	123	2,6	77	1,6	1	0,0
Anosy	4 570	4 477	92	2,1	80	1,8	24	0,5
Menabe	4 212	4 140	125	3,0	79	1,9	4	0,1
<b>TOTAL PAYS</b>	<b>207 245</b>	<b>204 700</b>	<b>10 697</b>	<b>5,2</b>	<b>3 654</b>	<b>1,8</b>	<b>248</b>	<b>0,1</b>

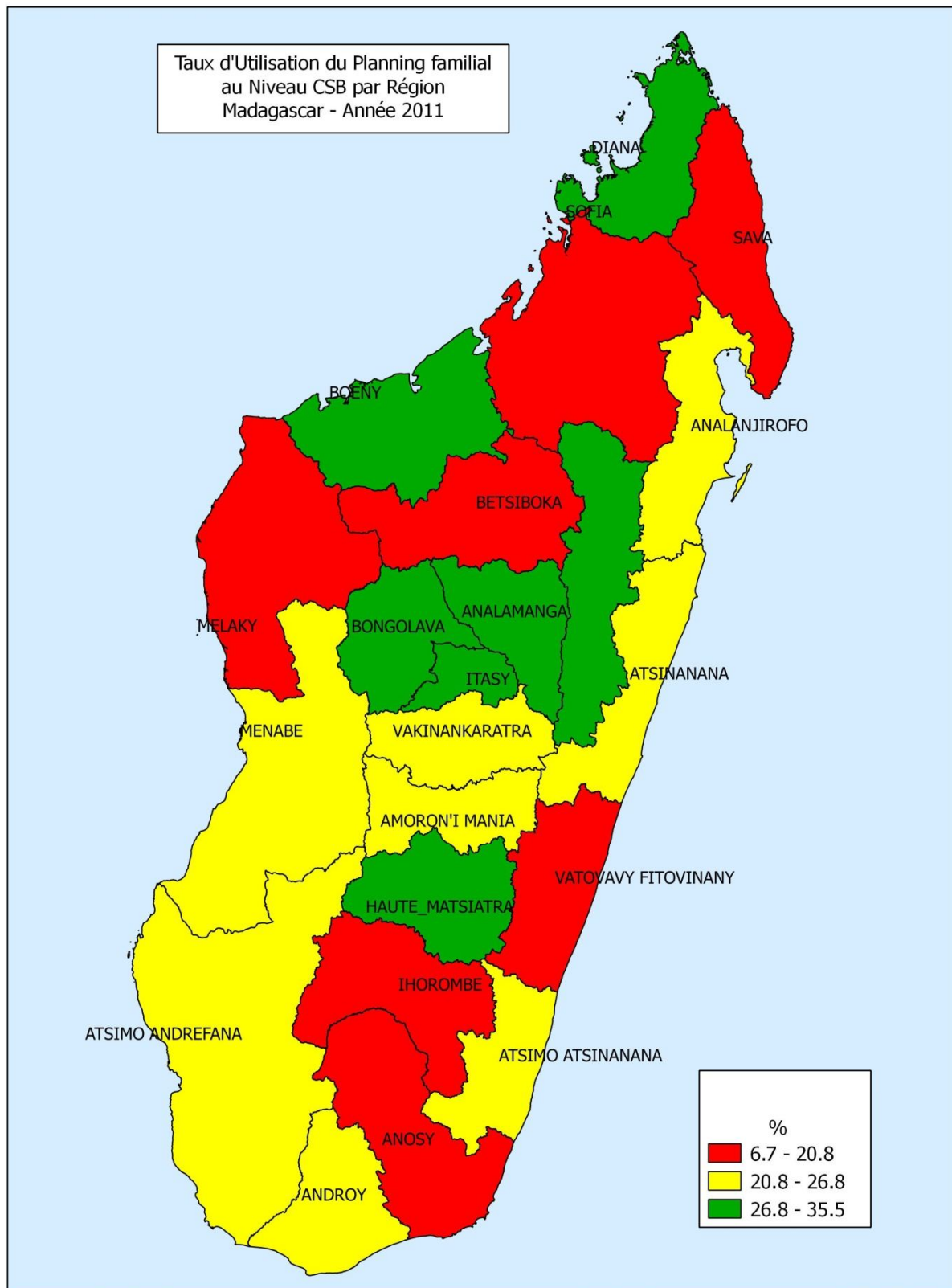
**Tableau 009. PROPORTION DES REFEREES ET DES CONSULTATIONS POSTNATALES PAR RAPPORT AUX ACCOUCHEMENTS AU NIVEAU CSB - Année 2011**

Région	Nombre d'Accouchements	Référés		Consultations Postnatales	
		Nombre	%	Nombre	%
Analamanga	32 205	850	2,6	34 503	107,1
Bongolava	17 888	238	1,3	17 719	99,1
Itasy	12 106	103	0,9	12 990	107,3
Vakinankaratra	5 915	101	1,7	3 541	59,9
DIANA	7 421	572	7,7	5 550	74,8
SAVA	11 490	245	2,1	7 530	65,5
Haute Matsiatra	11 338	181	1,6	23 096	203,7
Amoron'i Mania	7 422	104	1,4	3 886	52,4
Atsimo Atsinanana	9 048	207	2,3	11 485	126,9
Ihorombe	5 959	92	1,5	2 580	43,3
Vatovavy Fitovinany	2 231	33	1,5	2 755	123,5
Boeny	10 570	511	4,8	7 459	70,6
Betsiboka	12 468	191	1,5	6 212	49,8
Melaky	3 810	69	1,8	1 479	38,8
Sofia	2 250	19	0,8	814	36,2
Atsinanana	10 179	379	3,7	5 077	49,9
Alaotra Mangoro	13 674	467	3,4	18 726	136,9
Analanjirifo	7 383	190	2,6	4 879	66,1
Atsimo Andrefana	10 383	104	1,0	3 899	37,6
Androy	4 723	65	1,4	4 995	105,8
Anosy	4 570	70	1,5	2 158	47,2
Menabe	4 212	71	1,7	3 282	77,9
<b>TOTAL PAYS</b>	<b>207 245</b>	<b>4 862</b>	<b>2,3</b>	<b>184 615</b>	<b>89,1</b>

**3.2.4. ACTIVITE DE PLANIFICATION FAMILIALE**
**Tableau 010. COUVERTURE CONTRACEPTIVE AU NIVEAU CSB PAR REGION  
Année 2011**

Région	Femme en Age de Reproduction (15-49 ans)	Nombre d'Utilisateurs Réguliers	Taux de Couverture Contraceptive (%)	Nombre de Nouveaux Utilisateurs	Nombre de Perdues de Vue
Analamanga	731 574	260 028	35,5	5 941	3 334
Bongolava	408 964	113 752	27,8	4 847	1 733
Itasy	203 899	67 991	33,3	1 222	404
Vakinankaratra	125 893	28 056	22,3	469	405
DIANA	146 864	48 322	32,9	1 439	1 165
SAVA	253 590	32 588	12,9	1 447	832
Haute Matsiatra	294 555	88 728	30,1	1 820	2 200
Amoron'i Mania	187 305	44 851	23,9	971	674
Atsimo Atsinanana	325 041	86 172	26,5	2 467	2 311
Ihorombe	203 353	15 378	7,6	850	582
Vatovavy Fitovinany	53 455	11 103	20,8	442	184
Boeny	155 031	41 883	27,0	1 450	1 246
Betsiboka	293 969	40 930	13,9	2 537	1 180
Melaky	67 908	7 588	11,2	544	272
Sofia	74 061	4 972	6,7	196	213
Atsinanana	294 898	73 487	24,9	2 704	2 261
Alaotra Mangoro	257 826	86 557	33,6	2 887	1 998
Analanjirifo	274 968	67 514	24,6	1 158	1 247
Atsimo Andrefana	277 040	33 018	11,9	1 572	1 292
Androy	152 294	40 767	26,8	1 263	1 610
Anosy	142 252	9 689	6,8	485	193
Menabe	148 883	31 415	21,1	938	577
<b>TOTAL PAYS</b>	<b>5 073 623</b>	<b>1 234 789</b>	<b>24,3</b>	<b>37 649</b>	<b>25 913</b>

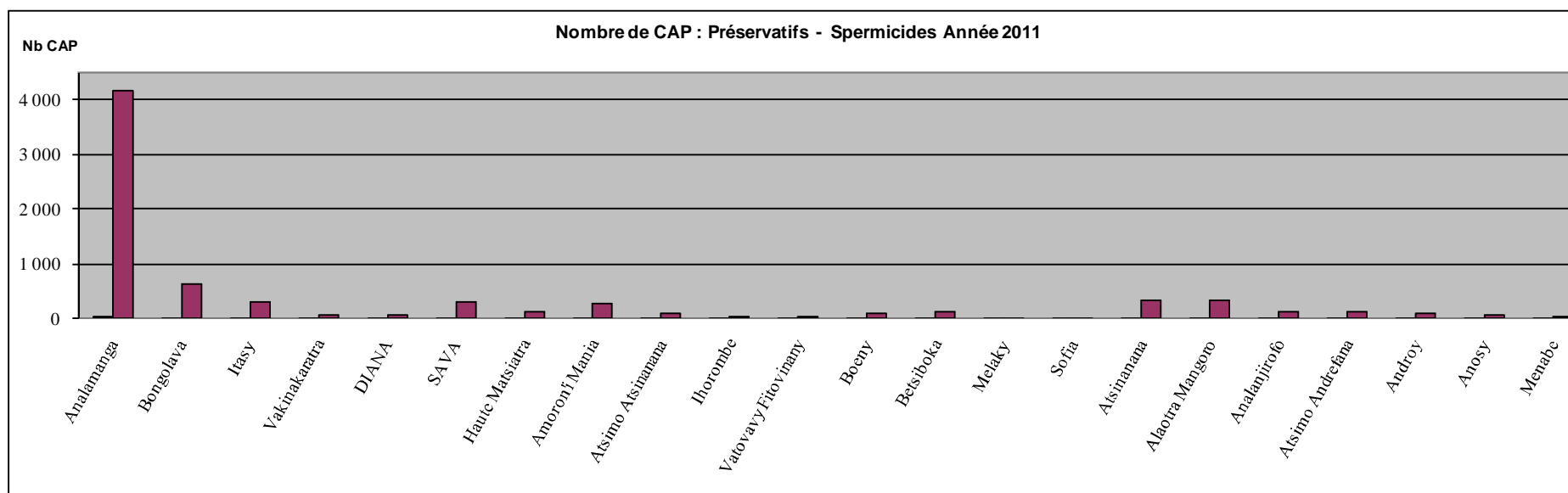
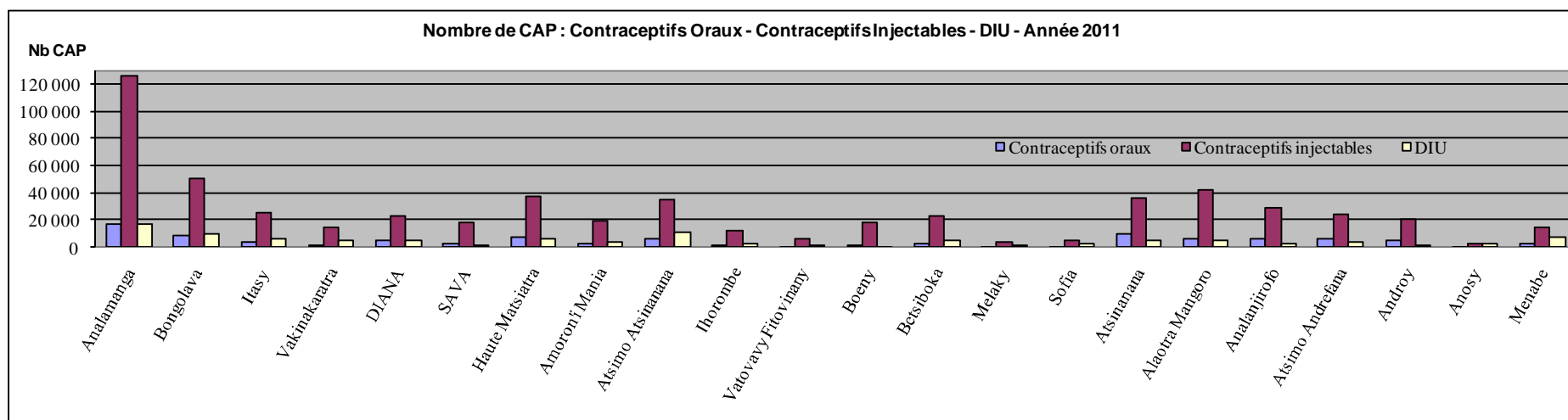




**Tableau 011. NOMBRE DE COUPLES ANNEE PROTECTION PAR METHODE AU NIVEAU CSB PAR REGION  
Madagascar - Année 2011**

Région	Contraceptifs Oraux		Contraceptifs Injectables		Spermicides		Préservatifs		DIU	
	Nb U.C	Nb CAP	Nb U.C	Nb CAP	Nb U.C	Nb CAP	Nb U.C	Nb CAP	Nb U.C	Nb CAP
Analamanga	268 290	17 886	507 684	126 921	3 455	23	625 018	4 167	4 578	17 396
Bongolava	141 629	9 442	203 714	50 929	582	4	95 833	639	2 531	9 618
Itasy	53 958	3 597	103 725	25 931	21	0	44 896	299	1 593	6 053
Vakinankaratra	18 364	1 224	60 145	15 036	28	0	9 516	63	1 498	5 692
DIANA	85 449	5 697	91 942	22 986	427	3	10 708	71	1 285	4 883
SAVA	51 943	3 463	73 982	18 496	22	0	44 776	299	446	1 695
Haute Matsiatra	115 665	7 711	150 627	37 657	379	3	18 734	125	1 855	7 049
Amoron'i Mania	51 517	3 434	76 775	19 194	277	2	43 251	288	1 023	3 887
Atsimo Atsinanana	104 061	6 937	143 438	35 860	114	1	15 877	106	3 126	11 879
Ihorombe	29 538	1 969	48 682	12 171	27	0	4 394	29	838	3 184
Vatovavy Fitovinany	10 849	723	24 480	6 120	23	0	4 712	31	548	2 082
Boeny	33 776	2 252	75 208	18 802	94	1	13 902	93	187	711
Betsiboka	50 659	3 377	91 035	22 759	347	2	19 791	132	1 471	5 590
Melaky	10 507	700	15 966	3 992	8	0	1 836	12	456	1 733
Sofia	9 104	607	19 266	4 817	16	0	2 210	15	608	2 310
Atsinanana	158 316	10 554	147 898	36 975	412	3	51 129	341	1 339	5 088
Alaotra Mangoro	105 332	7 022	169 273	42 318	687	5	48 029	320	1 395	5 301
Analanjirifo	97 387	6 492	114 937	28 734	97	1	19 551	130	649	2 466
Atsimo Andrefana	94 618	6 308	99 110	24 778	123	1	16 594	111	1 130	4 294
Androy	74 026	4 935	81 973	20 493	17	0	16 135	108	581	2 208
Anosy	11 328	755	12 903	3 226	70	0	8 518	57	900	3 420
Menabe	35 144	2 343	58 320	14 580	41	0	5 191	35	2 037	7 741
<b>TOTAL PAYS</b>	<b>1 611 460</b>	<b>107 431</b>	<b>2 371 083</b>	<b>592 771</b>	<b>7 267</b>	<b>48</b>	<b>1 120 601</b>	<b>7 471</b>	<b>30 074</b>	<b>114 281</b>

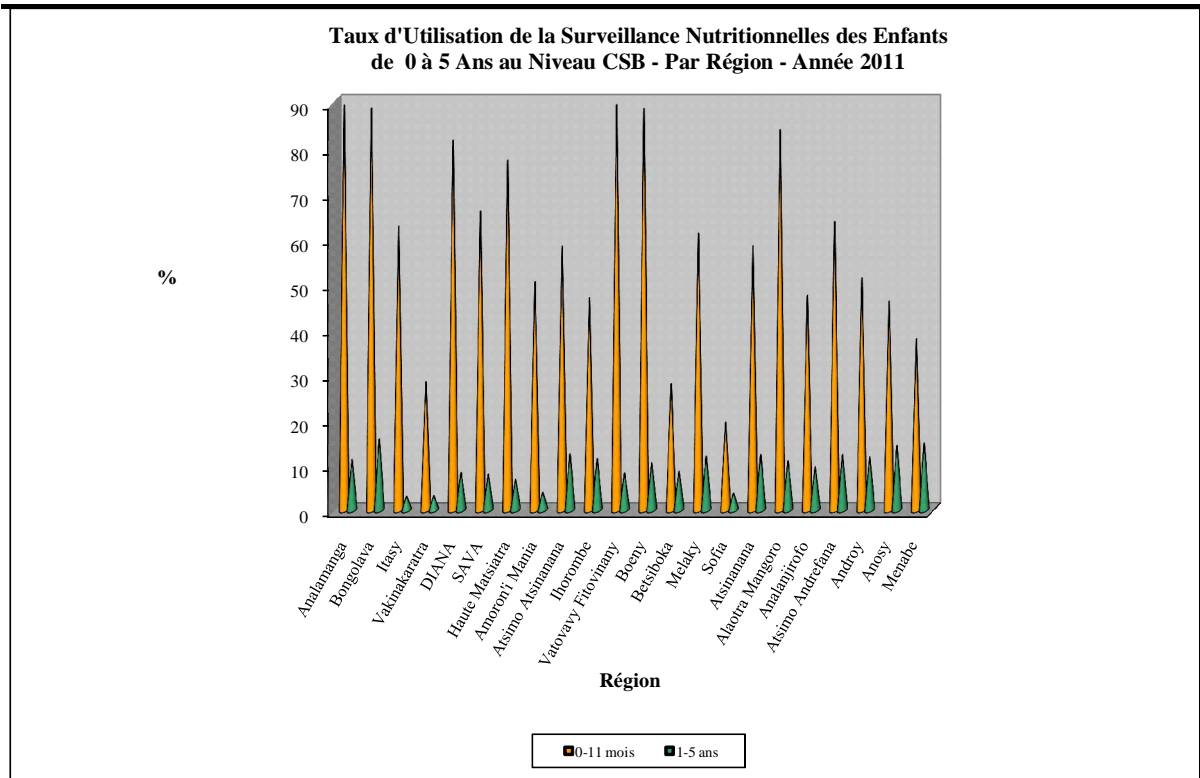
\*Nb U.C = Nombre d'Unités Consommées ; Nb CAP = Nombre de Couples-Année-Protection



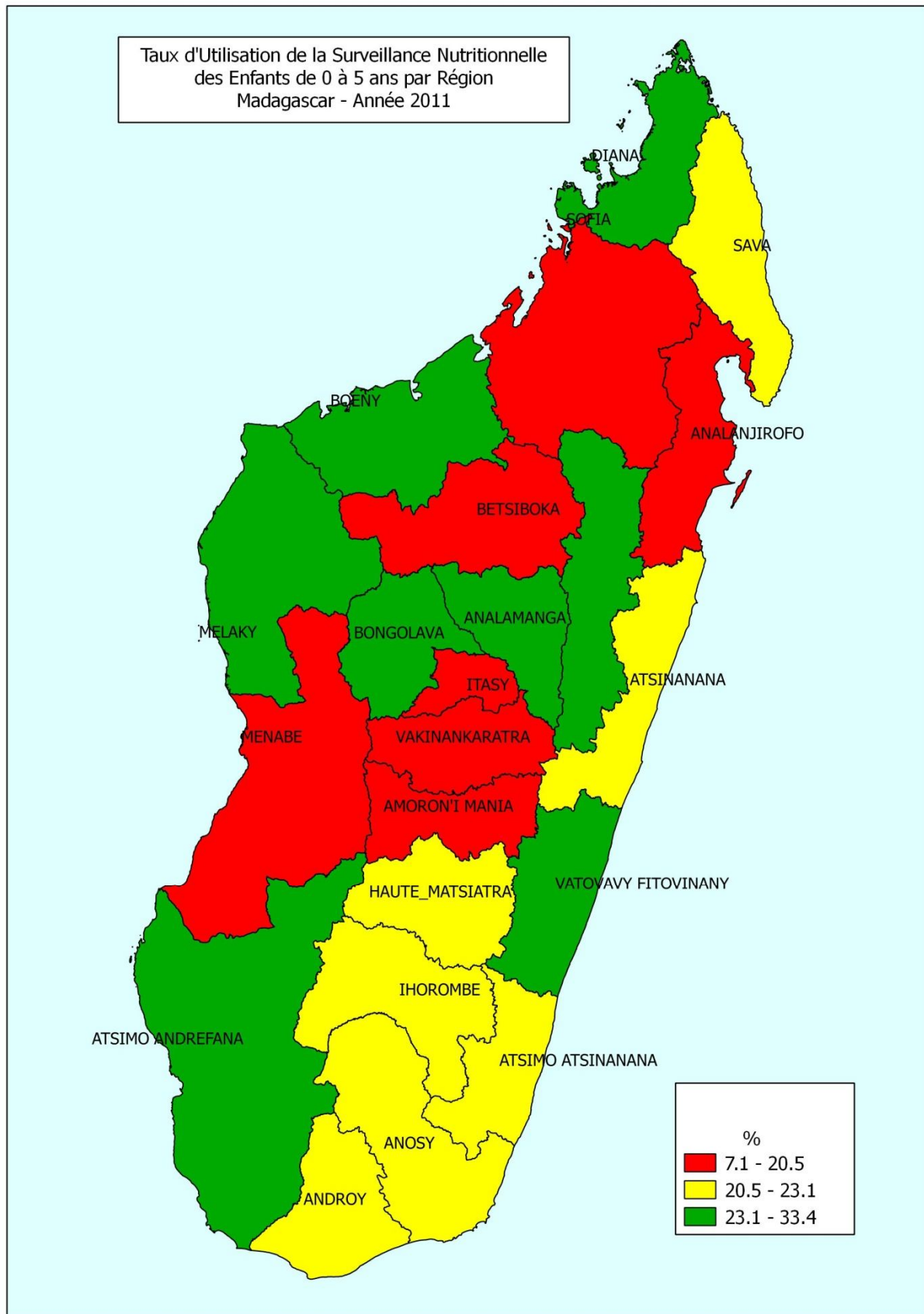
**3.2.5. SURVEILLANCE NUTRITIONNELLE DES ENFANTS 0-5 ANS**

**Tableau 012. UTILISATION DE LA SURVEILLANCE NUTRITIONNELLE DES ENFANTS DE 0 à 5 ANS AU NIVEAU CSB PAR REGION - Année 2011**

Région	Populations Cibles		Nouveaux Inscrits				Enfants ayant Reçu Vit A
	0-11 mois	1-5 ans	0 - 11 mois		1 - 5 ans		
			Nombre	%	Nombre	%	
Analamanga	118 803	362 661	106 057	89,3	40 276	11,1	444 339
Bongolava	80 395	251 670	71 265	88,6	39 330	15,6	402 927
Itasy	40 954	124 605	25 625	62,6	3 732	3,0	93 834
Vakinankaratra	26 362	79 625	7 455	28,3	2 473	3,1	91 060
DIANA	23 850	83 474	19 439	81,5	6 895	8,3	50 851
SAVA	43 349	154 972	28 561	65,9	12 250	7,9	71 928
Haute Matsiatra	47 834	171 194	36 900	77,1	11 534	6,7	204 588
Amoron'i Mania	36 020	113 664	18 133	50,3	4 371	3,8	88 670
Atsimo Atsinanana	61 119	215 305	35 516	58,1	26 480	12,3	277 683
Ihorombe	46 059	129 485	21 537	46,8	14 600	11,3	99 608
Vatovavy Fitovinany	9 594	33 124	8 571	89,3	2 699	8,1	71 132
Boeny	25 839	90 104	22 871	88,5	9 359	10,4	101 380
Betsiboka	56 533	195 979	15 727	27,8	16 706	8,5	157 540
Melaky	13 059	43 821	7 967	61,0	5 193	11,9	29 332
Sofia	13 293	46 209	2 574	19,4	1 705	3,7	45 045
Atsinanana	55 451	181 476	32 313	58,3	22 105	12,2	220 236
Alaotra Mangoro	48 480	153 153	40 653	83,9	16 552	10,8	227 036
Analanjirifo	51 703	177 437	24 445	47,3	16 867	9,5	175 812
Atsimo Andrefana	47 357	166 934	30 110	63,6	20 380	12,2	180 338
Androy	26 684	93 069	13 637	51,1	10 926	11,7	151 900
Anosy	23 101	83 892	10 641	46,1	11 900	14,2	101 827
Menabe	26 086	90 348	9 853	37,8	13 291	14,7	159 238
<b>TOTAL PAYS</b>	<b>921 925</b>	<b>3 042 201</b>	<b>589 850</b>	<b>64,0</b>	<b>309 624</b>	<b>10,2</b>	<b>3 446 304</b>

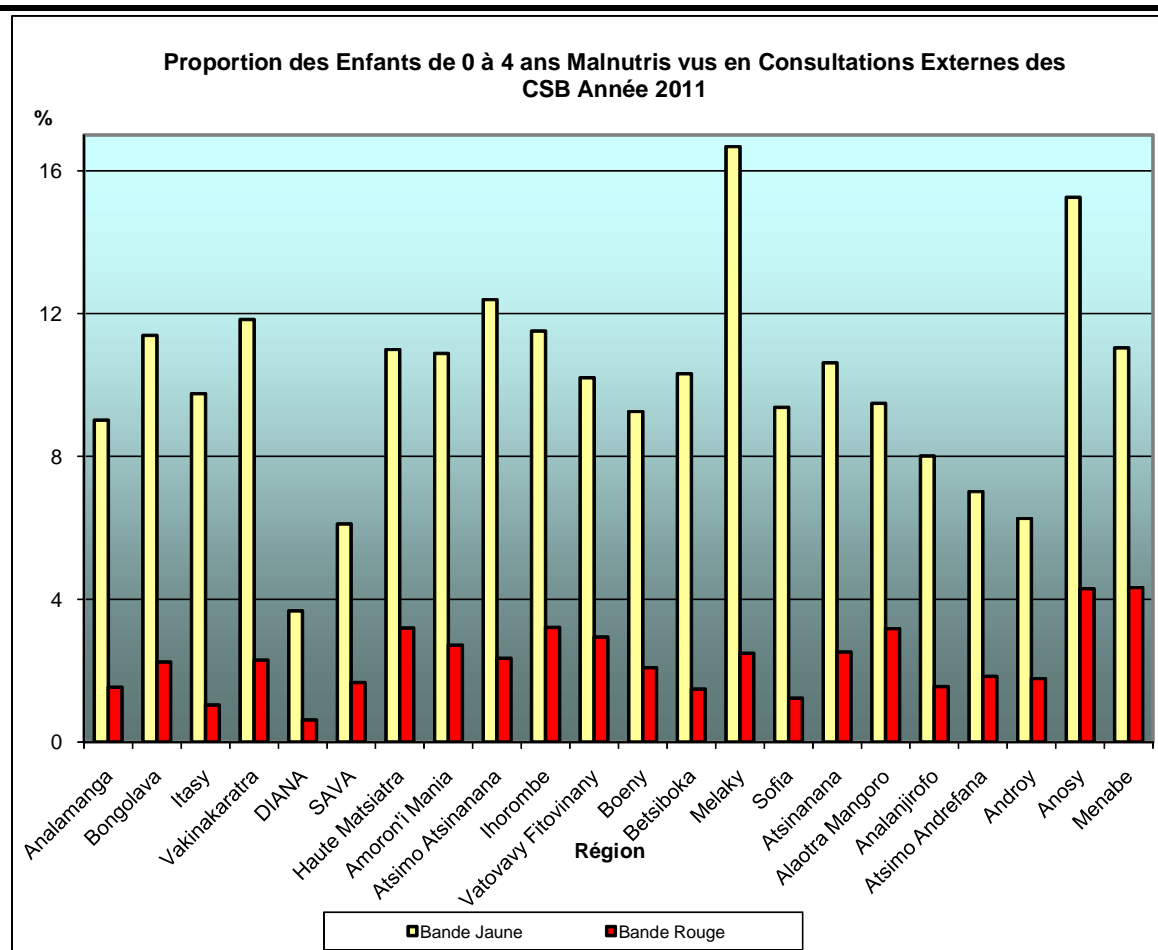






**Tableau 013. PROPORTION DES ENFANTS 0 - 4 ANS MALNUTRIS VUS EN CONSULTATIONS EXTERNES DES CSB - PAR REGION - Année 2011**

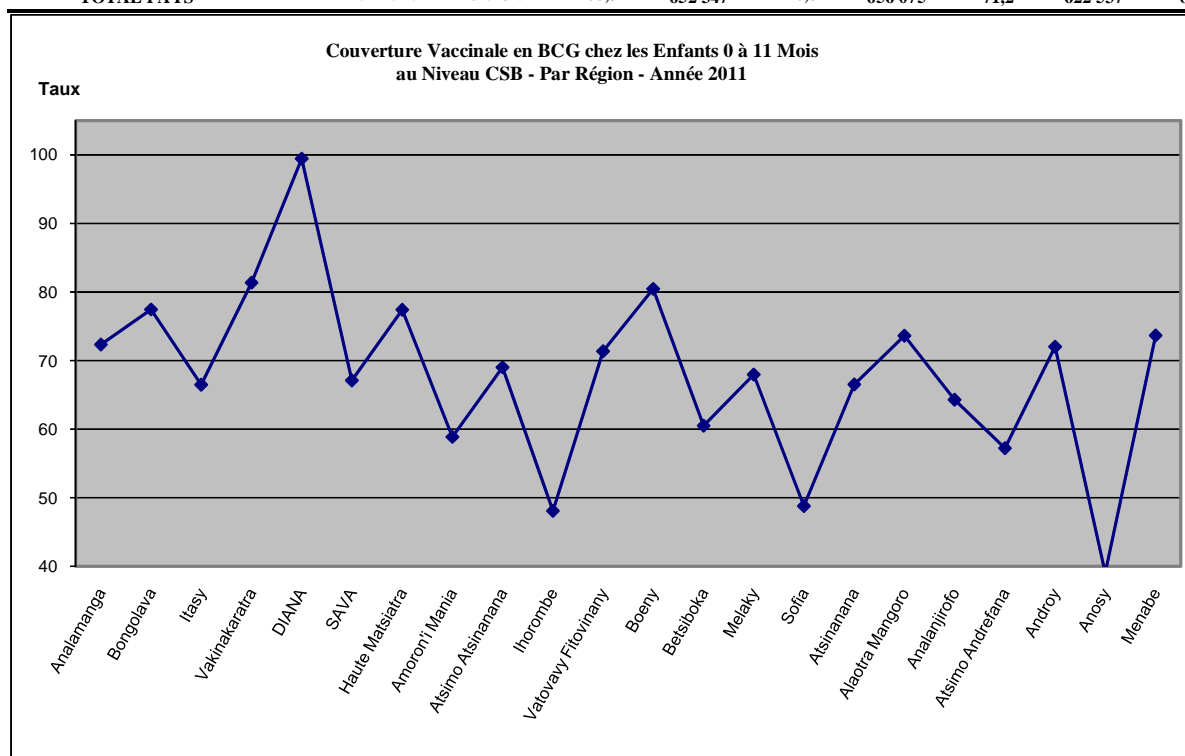
Région	Nombre des Enfants 0-4 ans Pesés en CE	Bande Jaune		Bande Rouge		Total Nombre
		Nombre	%	Nombre	%	
Analamanga	407 905	36 768	9,0	6 263	1,5	43 031
Bongolava	125 250	14 266	11,4	2 804	2,2	17 070
Itasy	71 671	6 994	9,8	744	1,0	7 738
Vakinankaratra	47 582	5 631	11,8	1 090	2,3	6 721
DIANA	71 919	2 643	3,7	441	0,6	3 084
SAVA	58 398	3 565	6,1	972	1,7	4 537
Haute Matsiatra	77 719	8 543	11,0	2 483	3,2	11 026
Amoron'i Mania	46 817	5 096	10,9	1 270	2,7	6 366
Atsimo Atsinanana	88 863	11 011	12,4	2 080	2,3	13 091
Ihorombe	54 162	6 235	11,5	1 736	3,2	7 971
Vatovavy Fitovinany	27 429	2 798	10,2	807	2,9	3 605
Boeny	86 120	7 972	9,3	1 794	2,1	9 766
Betsiboka	48 399	4 991	10,3	717	1,5	5 708
Melaky	25 058	4 179	16,7	622	2,5	4 801
Sofia	9 260	868	9,4	114	1,2	982
Atsinanana	136 425	14 488	10,6	3 431	2,5	17 919
Alaotra Mangoro	76 660	7 270	9,5	2 432	3,2	9 702
Analanjirifo	41 143	3 294	8,0	638	1,6	3 932
Atsimo Andrefana	91 750	6 440	7,0	1 686	1,8	8 126
Androy	37 634	2 356	6,3	670	1,8	3 026
Anosy	45 875	7 000	15,3	1 970	4,3	8 970
Menabe	46 307	5 112	11,0	2 004	4,3	7 116
<b>TOTAL PAYS</b>	<b>1 722 346</b>	<b>167 520</b>	<b>9,7</b>	<b>36 768</b>	<b>2,1</b>	<b>204 288</b>

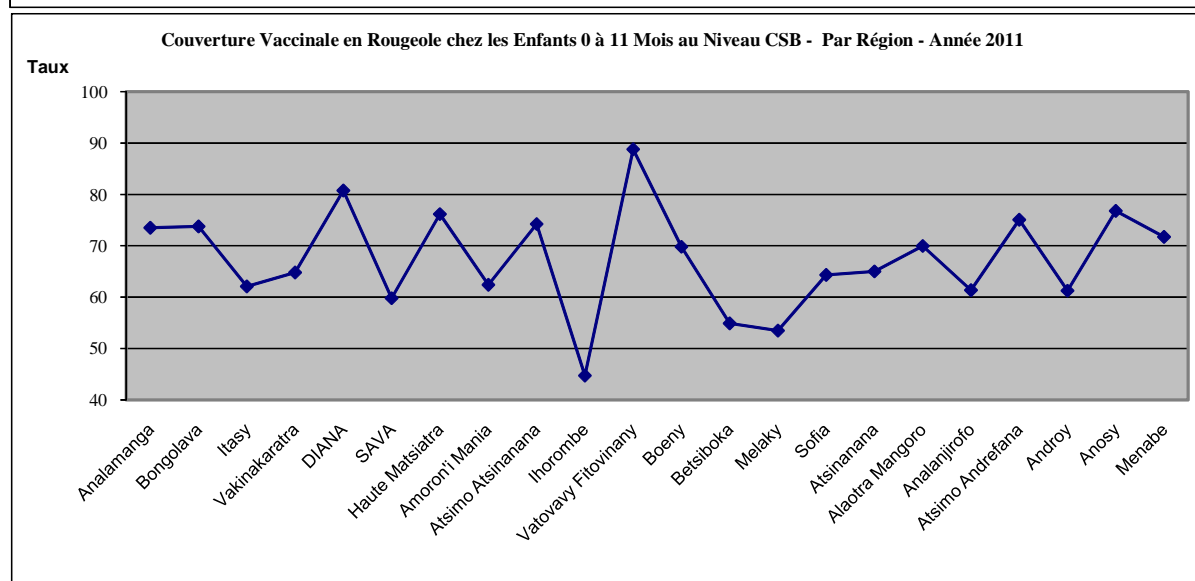
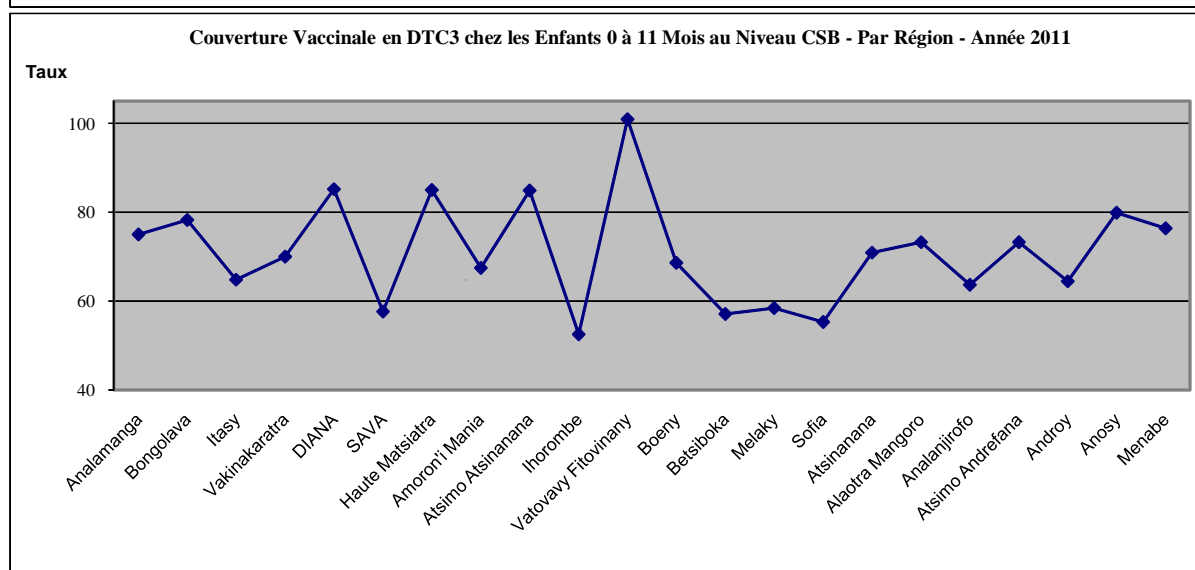
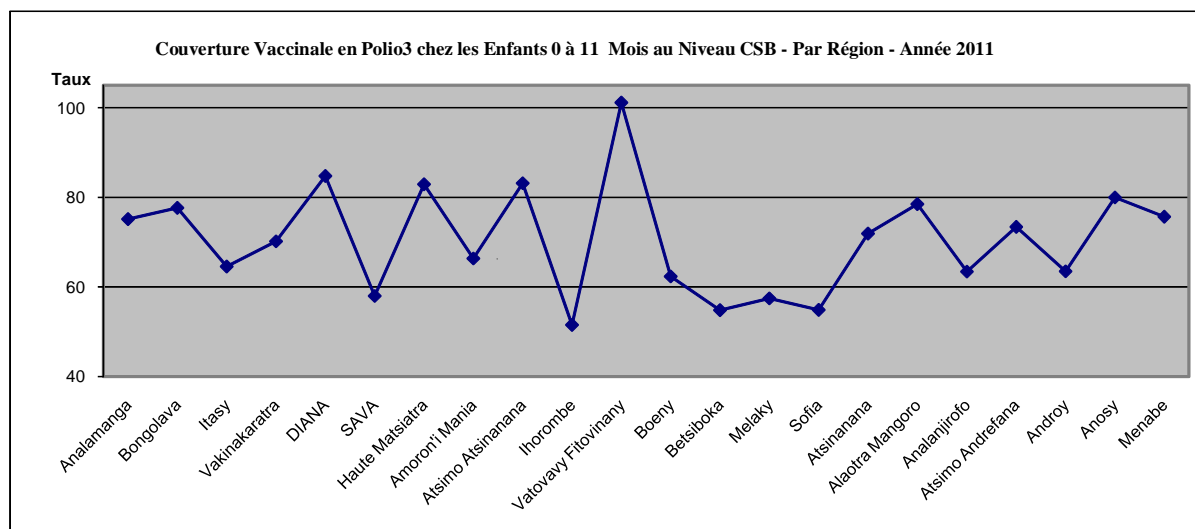


## 3.2.6. ACTIVITES DE VACCINATION

Tableau 014. COUVERTURE VACCINALE CHEZ LES ENFANTS 0 A 11 MOIS  
AU NIVEAU CSB - PAR REGION - Année 2011

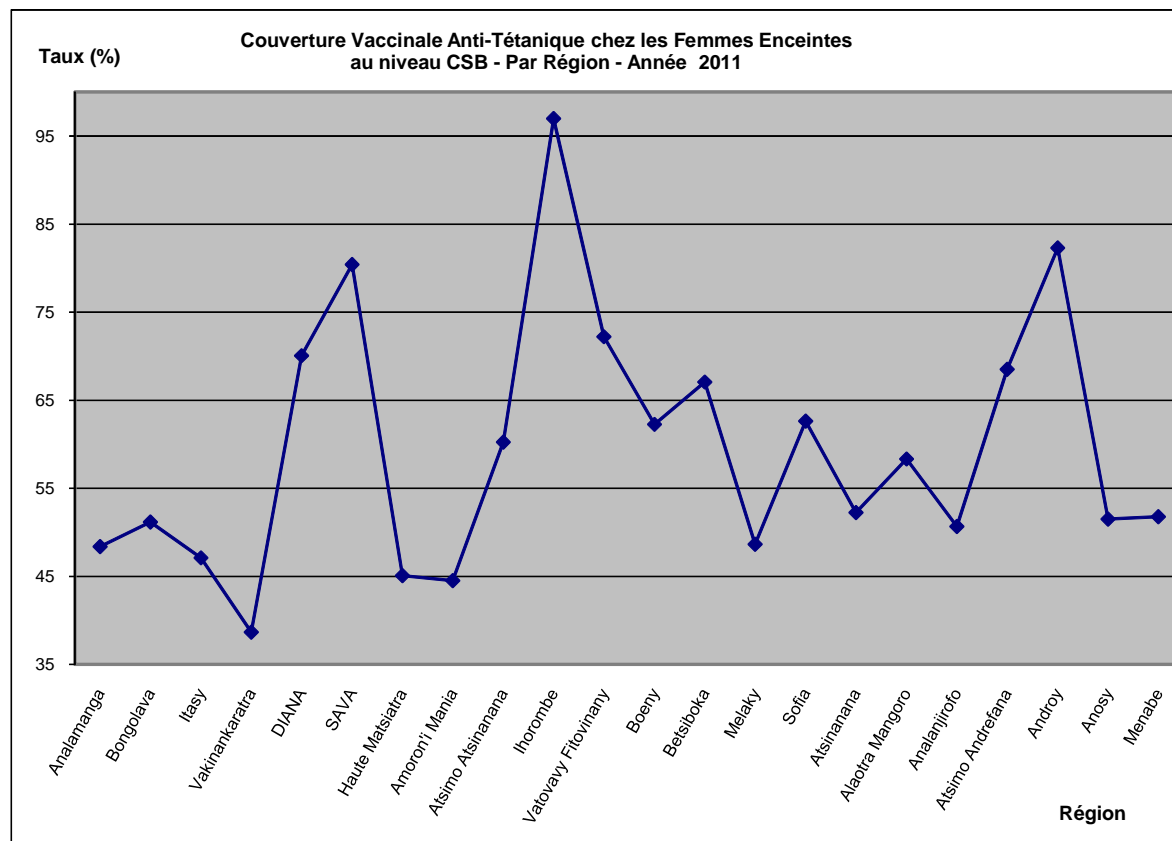
Région	Population 0-11 mois	BCG		POLIO 3		DTC3		Rougeole	
		Nb	%	Nb	%	Nb	%	Nb	%
Analamanga	118 803	85 945	72,3	89 255	75,1	89 110	75,0	87 335	73,5
Bongolava	80 395	62 277	77,5	62 414	77,6	62 896	78,2	59 324	73,8
Itasy	40 954	27 221	66,5	26 442	64,6	26 558	64,8	25 429	62,1
Vakinankaratra	26 362	21 444	81,3	18 505	70,2	18 453	70,0	17 088	64,8
DIANA	23 850	23 712	99,4	20 209	84,7	20 321	85,2	19 263	80,8
SAVA	43 349	29 091	67,1	25 150	58,0	24 984	57,6	25 940	59,8
Haute Matsiatra	47 834	37 022	77,4	39 650	82,9	40 652	85,0	36 445	76,2
Amoron'i Mania	36 020	21 210	58,9	23 908	66,4	24 296	67,5	22 476	62,4
Atsimo Atsinanana	61 119	42 195	69,0	50 823	83,2	51 884	84,9	45 391	74,3
Ihorombe	46 059	22 151	48,1	23 743	51,5	24 190	52,5	20 603	44,7
Vatovavy Fitovinany	9 594	6 846	71,4	9 698	101,1	9 682	100,9	8 517	88,8
Boeny	25 839	20 794	80,5	16 116	62,4	17 729	68,6	18 045	69,8
Betsiboka	56 533	34 208	60,5	30 996	54,8	32 290	57,1	31 036	54,9
Melaky	13 059	8 874	68,0	7 506	57,5	7 629	58,4	6 988	53,5
Sofia	13 293	6 486	48,8	7 294	54,9	7 352	55,3	8 552	64,3
Atsinanana	55 451	36 889	66,5	39 875	71,9	39 337	70,9	36 071	65,1
Alaotra Mangoro	48 480	35 687	73,6	38 044	78,5	35 529	73,3	33 932	70,0
Analanjirifo	51 703	33 234	64,3	32 802	63,4	32 913	63,7	31 726	61,4
Atsimo Andrefana	47 357	27 097	57,2	34 752	73,4	34 689	73,2	35 559	75,1
Androy	26 684	19 217	72,0	16 948	63,5	17 207	64,5	16 355	61,3
Anosy	23 101	9 012	39,0	18 480	80,0	18 449	79,9	17 744	76,8
Menabe	26 086	19 217	73,7	19 737	75,7	19 925	76,4	18 718	71,8
<b>TOTAL PAYS</b>	<b>921 925</b>	<b>629 829</b>	<b>68,3</b>	<b>652 347</b>	<b>70,8</b>	<b>656 075</b>	<b>71,2</b>	<b>622 537</b>	<b>67,5</b>





**Tableau 015. COUVERTURE VACCINALE ANTI-TETANIQUE CHEZ LES FEMMES ENCEINTEES AU NIVEAU CSB PAR REGION - Année 2011**

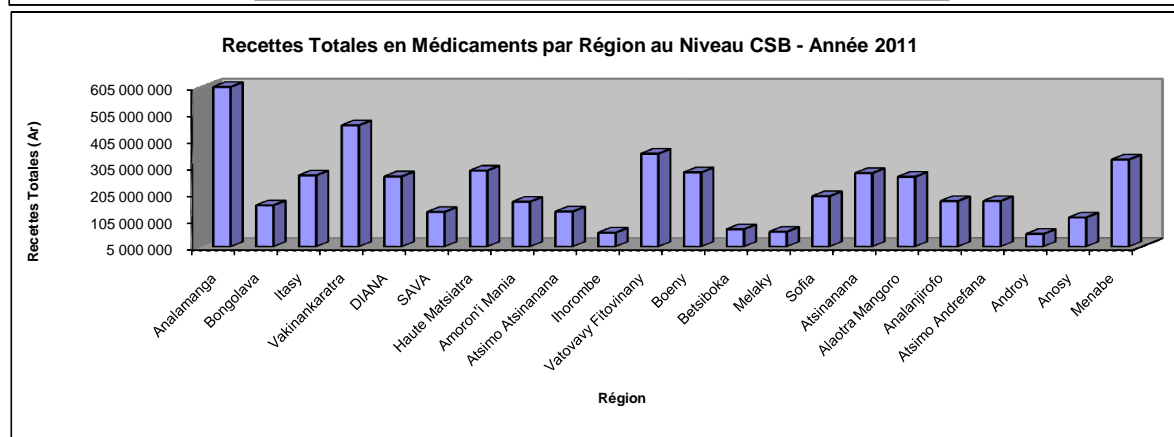
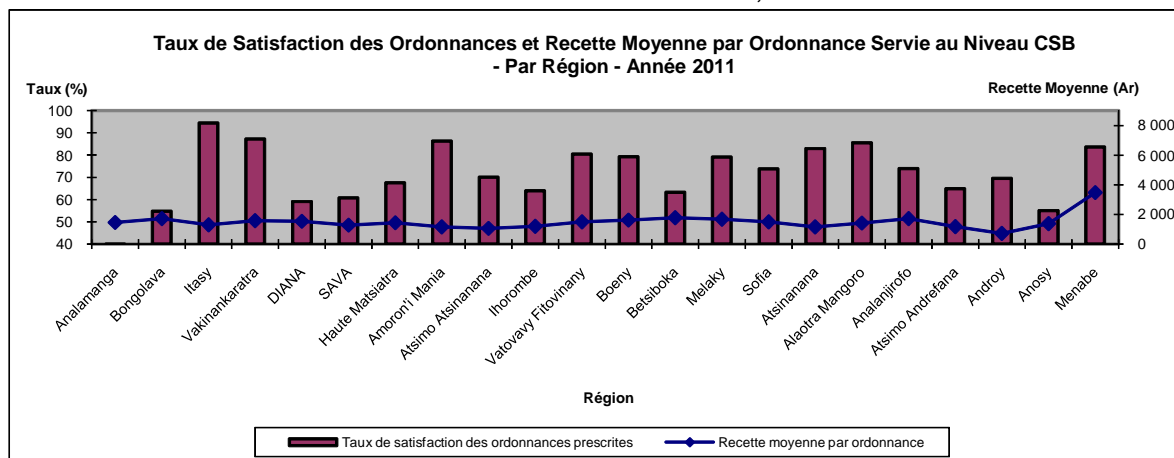
Région	Nombre de Grossesses Attendues	Nombre de Femmes Enceintes Vaccinées ATT2 et +	Taux de Couverture en ATT2 et + (%)
Analamanga	140 687	68 037	48,4
Bongolava	24 210	12 386	51,2
Itasy	39 211	18 472	47,1
Vakinankaratra	83 967	32 453	38,6
DIANA	28 243	19 790	70,1
SAVA	48 767	39 213	80,4
Haute Matsiatra	56 645	25 527	45,1
Aoron'i Mania	36 020	16 034	44,5
Atsimo Atsinanana	39 106	23 559	60,2
Ihorombe	10 280	9 968	97,0
Vatovavy Fitovinany	62 508	45 141	72,2
Boeny	29 814	18 565	62,3
Betsiboka	13 059	8 760	67,1
Melaky	14 242	6 926	48,6
Sofia	56 533	35 398	62,6
Atsinanana	56 711	29 628	52,2
Alaotra Mangoro	49 582	28 922	58,3
Analanjirifo	52 879	26 790	50,7
Atsimo Andrefana	53 277	36 495	68,5
Androy	27 356	22 511	82,3
Anosy	28 631	14 742	51,5
Menabe	29 287	15 160	51,8
<b>Total</b>	<b>964 270</b>	<b>554 477</b>	<b>57,5</b>



3.2.7. GESTION FINANCIERE

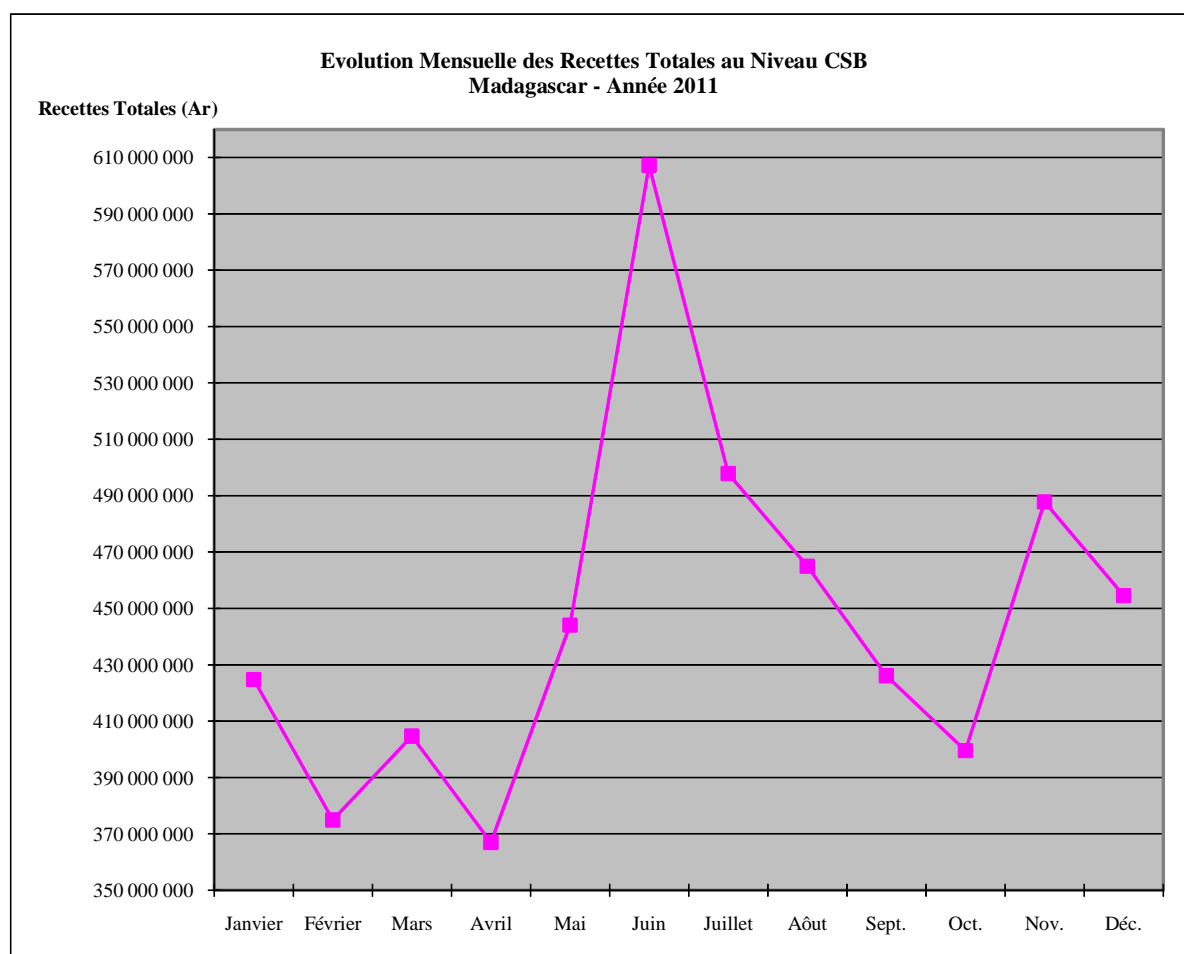
Tableau 016. TAUX DE SATISFACTION DES ORDONNANCES PRESCRITES ET RECETTE MOYENNE PAR ORDONNANCE SERVIE AU NIVEAU DES CSB - PAR REGION - Année 2011

Région	Ordonnances Prescrites	Ordonnances Servies	Taux de Satisfaction	Recettes Médicaments	Recette Moyenne par Ordonnance Servies
Analamanga	1 942 016	624 098	32,1	912 123 994	1 462
Bongolava	171 442	93 858	54,7	160 254 540	1 707
Itasy	223 482	211 169	94,5	272 918 187	1 292
Vakinankaratra	336 967	294 283	87,3	460 929 363	1 566
DIANA	294 830	174 281	59,1	268 775 592	1 542
SAVA	173 887	105 548	60,7	135 453 719	1 283
Haute Matsiatra	298 022	201 445	67,6	290 751 484	1 443
Amoron'i Mania	175 901	151 773	86,3	173 980 556	1 146
Atsimo Atsinanana	184 707	129 454	70,1	137 096 740	1 059
Ihorombe	75 638	48 409	64,0	57 756 817	1 193
Vatovavy Fitovinany	296 274	238 286	80,4	354 457 769	1 488
Boeny	220 987	175 104	79,2	283 832 897	1 621
Betsiboka	63 179	39 994	63,3	70 703 761	1 768
Melaky	45 964	36 404	79,2	61 045 903	1 677
Sofia	175 824	129 889	73,9	194 491 879	1 497
Atsinanana	295 059	244 941	83,0	281 146 231	1 148
Alaotra Mangoro	219 838	188 097	85,6	267 353 153	1 421
Analanjirifo	139 260	102 909	73,9	176 304 275	1 713
Atsimo Andrefana	230 801	149 797	64,9	176 405 331	1 178
Androy	106 672	74 154	69,5	52 854 938	713
Anosy	152 541	83 892	55,0	114 759 076	1 368
Menabe	114 186	95 563	83,7	332 501 276	3 479
<b>Total</b>	<b>5 937 477</b>	<b>3 593 348</b>	<b>60,52</b>	<b>5 235 897 481</b>	<b>1 457</b>



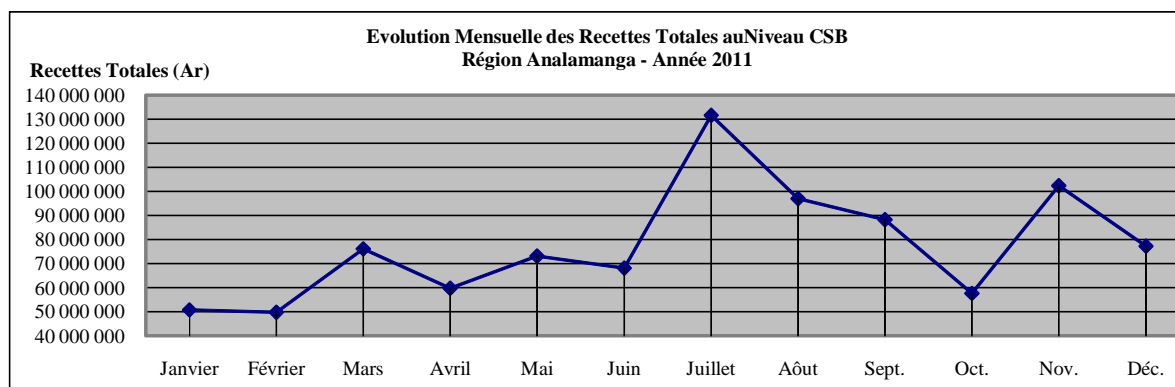
**Tableau 017. EVOLUTION MENSUELLE DES RECETTES TOTALES AU NIVEAU CSB  
MADAGASCAR - Année 2011**

Mois	Recettes Médicaments	Autres Recettes	Recettes Totales
Janvier	417 026 905	8 588 765	424 903 057
Février	367 456 542	7 475 361	374 931 903
Mars	397 823 146	6 861 033	404 684 179
Avril	359 230 534	7 734 623	366 965 157
Mai	433 966 322	10 222 291	444 188 613
Juin	598 582 479	8 651 132	607 233 611
Juillet	486 161 529	11 690 677	497 852 206
Aôut	453 940 746	11 161 001	465 101 747
Sept.	416 133 779	9 981 989	426 115 768
Oct.	389 084 882	10 552 123	399 637 005
Nov.	476 185 320	11 736 281	487 921 601
Déc.	442 613 063	12 045 294	454 658 357
<b>TOTAL</b>	<b>5 238 205 247</b>	<b>94 040 197</b>	<b>4 282 897 861</b>



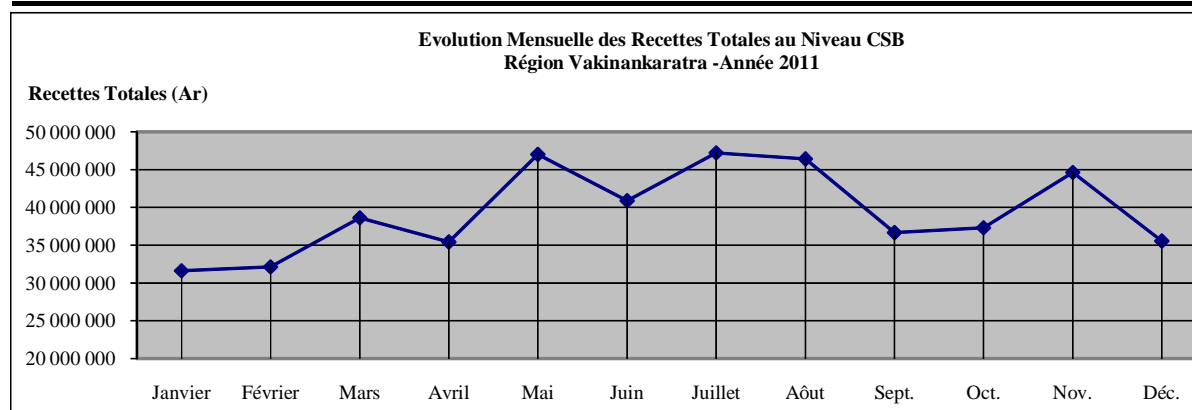
**Tableau 018. EVOLUTION MENSUELLE DES RECETTES TOTALES  
AU NIVEAU CSB - REGION ANALAMANGA - Année 2011**

Mois	Recettes Médicaments	Autres Recettes	Recettes Totales
Janvier	49 388 799	1 362 701	50 751 500
Février	48 333 903	1 360 987	49 694 890
Mars	74 777 084	1 320 087	76 097 171
Avril	58 187 565	1 524 506	59 712 071
Mai	71 023 958	2 062 069	73 086 027
Juin	66 531 324	1 483 991	68 015 315
Juillet	129 830 312	1 711 302	131 541 614
Aôut	94 813 454	2 112 891	96 926 345
Sept.	86 881 852	1 269 770	88 151 622
Oct.	56 378 718	1 251 318	57 630 036
Nov.	100 249 093	2 075 250	102 324 343
Déc.	75 727 932	1 444 857	77 172 789
<b>TOTAL</b>	<b>912 123 994</b>	<b>18 979 729</b>	<b>931 103 723</b>



**Tableau 019. EVOLUTION MENSUELLE DES RECETTES TOTALES AU NIVEAU CSB  
REGION VAKINANKARATRA - 2011**

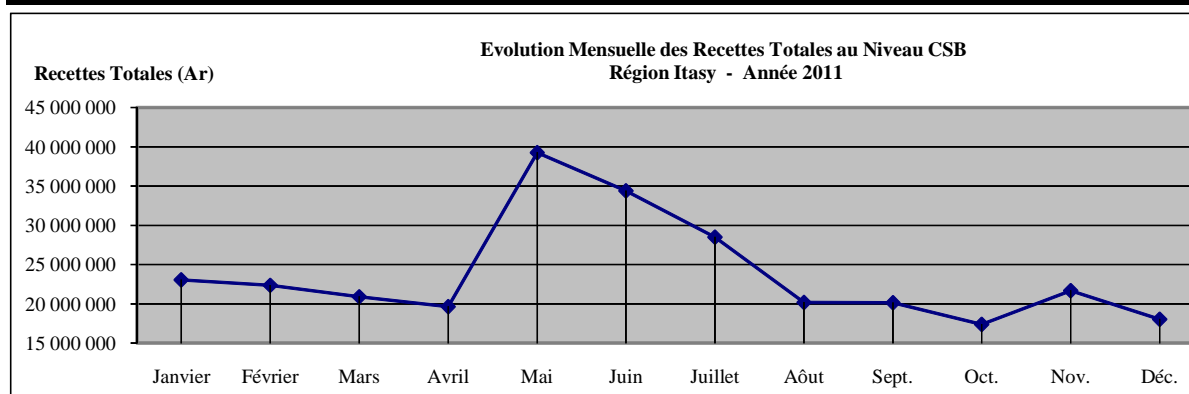
Mois	Recettes Médicaments	Autres Recettes	Recettes Totales
Janvier	30 694 201	930 661	31 624 862
Février	31 543 862	594 615	32 138 477
Mars	38 001 605	626 744	38 628 349
Avril	35 007 107	419 966	35 427 073
Mai	46 297 180	722 075	47 019 255
Juin	40 360 137	518 544	40 878 681
Juillet	45 519 962	1 718 542	47 238 504
Aôut	45 392 582	1 026 507	46 419 089
Sept.	35 426 637	1 226 521	36 653 158
Oct.	36 166 939	1 146 095	37 313 034
Nov.	42 729 352	1 917 637	44 646 989
Déc.	33 789 799	1 747 376	35 537 175
<b>TOTAL</b>	<b>460 929 363</b>	<b>12 595 283</b>	<b>473 524 646</b>





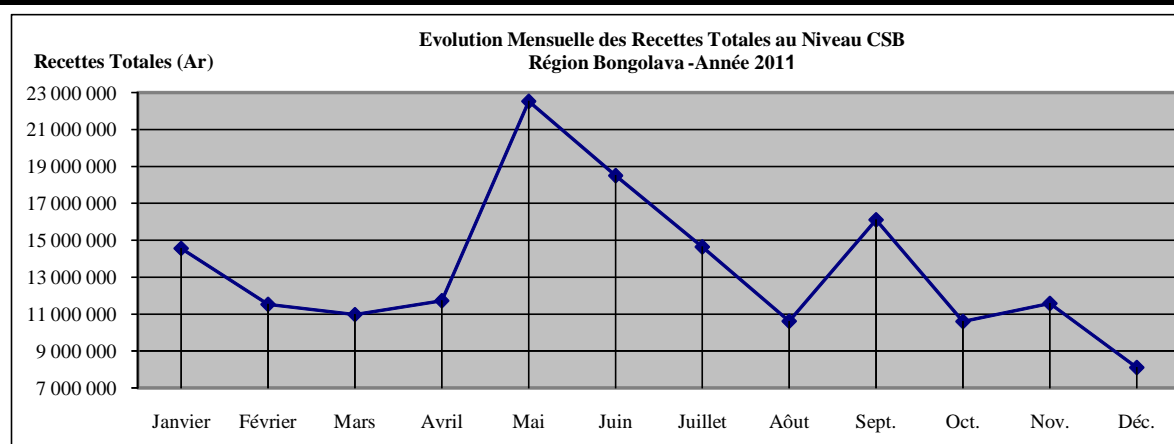
**Tableau 020. EVOLUTION MENSUELLE DES RECETTES TOTALES AU NIVEAU CSB  
REGION ITASY - Année 2011**

Mois	Recettes Médicaments	Autres Recettes	Recettes Totales
Janvier	22 248 473	791 720	23 040 193
Février	21 751 807	604 702	22 356 509
Mars	20 400 613	501 898	20 902 511
Avril	18 691 429	925 882	19 617 311
Mai	36 804 401	2 445 565	39 249 966
Juin	32 380 366	1 988 406	34 368 772
Juillet	27 431 023	1 037 108	28 468 131
Aôut	19 373 677	780 390	20 154 067
Sept.	19 457 468	660 032	20 117 500
Oct.	16 282 371	1 073 049	17 355 420
Nov.	20 625 188	1 022 067	21 647 255
Déc.	17 471 371	539 950	18 011 321
<b>TOTAL</b>	<b>272 918 187</b>	<b>12 370 769</b>	<b>285 288 956</b>



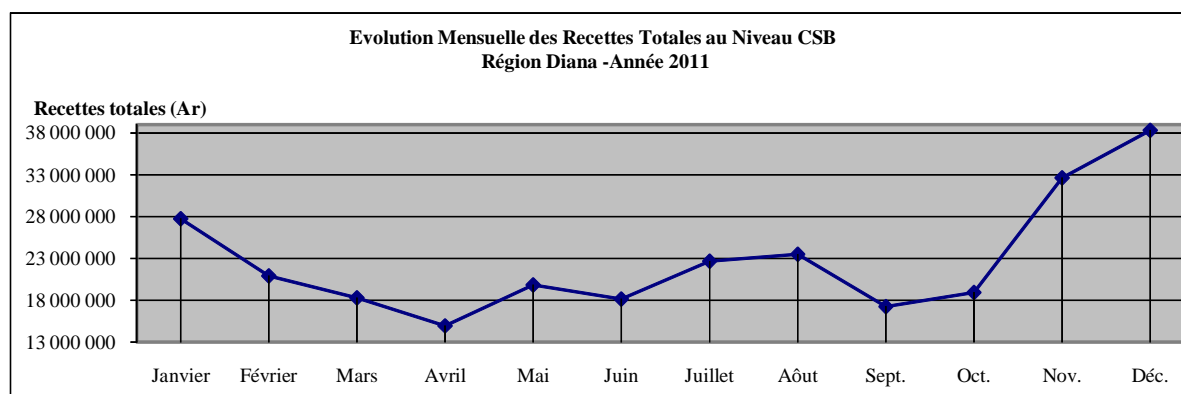
**Tableau 021. EVOLUTION MENSUELLE DES RECETTES TOTALES AU NIVEAU CSB  
REGION BONGOLAVA - Année 2011**

Mois	Recettes Médicaments	Autres Recettes	Recettes Totales
Janvier	14 368 512	198 928	14 567 440
Février	11 434 279	101 475	11 535 754
Mars	10 927 234	58 014	10 985 248
Avril	11 671 808	51 520	11 723 328
Mai	22 432 436	100 689	22 533 125
Juin	18 412 595	93 560	18 506 155
Juillet	14 589 199	53 687	14 642 886
Aôut	10 577 864	35 709	10 613 573
Sept.	16 080 445	28 671	16 109 116
Oct.	10 120 446	482 125	10 602 571
Nov.	11 542 195	36 259	11 578 454
Déc.	8 097 527	15 262	8 112 789
<b>TOTAL</b>	<b>160 254 540</b>	<b>1 255 899</b>	<b>161 510 439</b>



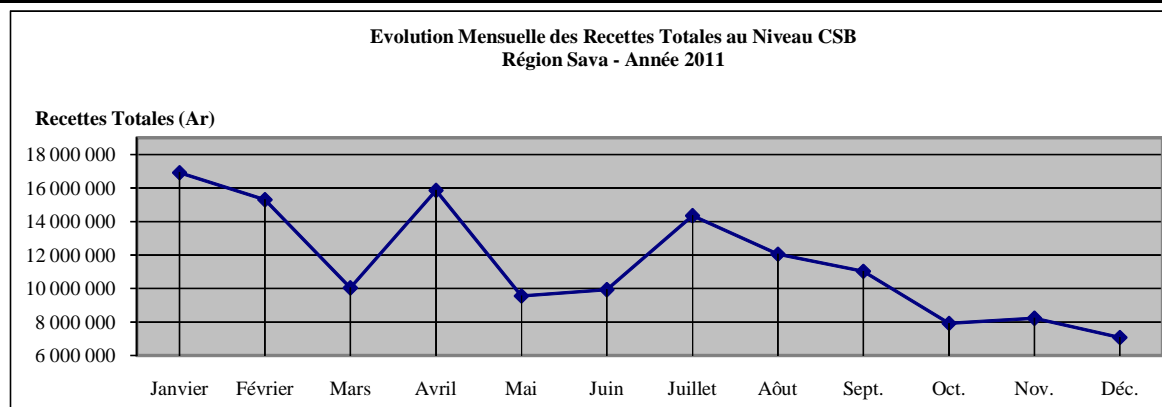
**Tableau 022. EVOLUTION MENSUELLE DES RECETTES TOTALES AU NIVEAU CSB  
REGION DIANA - Année 2011**

Mois	Recettes Médicaments	Autres Recettes	Recettes Totales
Janvier	27 104 004	635 305	27 739 309
Février	20 504 131	413 702	20 917 833
Mars	17 999 175	280 475	18 279 650
Avril	14 710 965	248 942	14 959 907
Mai	19 478 902	344 038	19 822 940
Juin	17 825 853	310 548	18 136 401
Juillet	22 249 840	432 214	22 682 054
Aôut	23 064 178	446 753	23 510 931
Sept.	16 900 195	340 785	17 240 980
Oct.	18 668 807	276 245	18 945 052
Nov.	32 306 363	330 807	32 637 170
Déc.	37 963 179	338 941	38 302 120
<b>TOTAL</b>	<b>268 775 592</b>	<b>4 398 755</b>	<b>273 174 347</b>



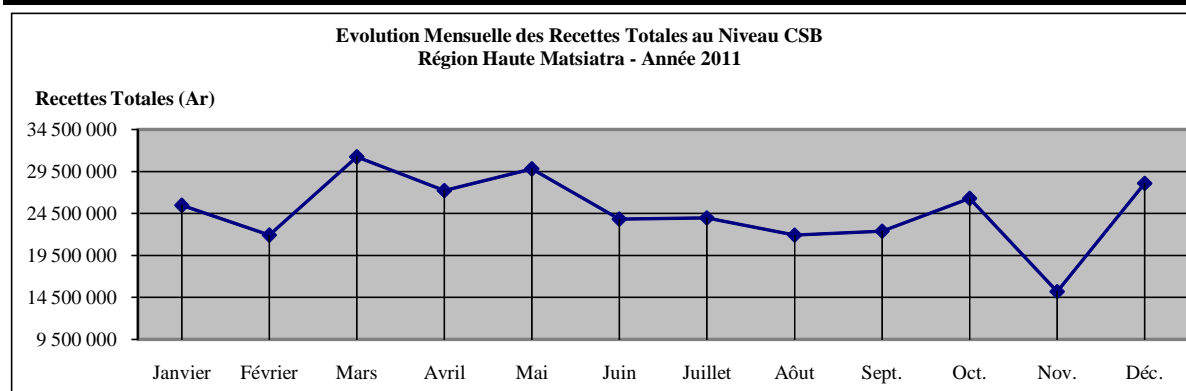
**Tableau 023. EVOLUTION MENSUELLE DES RECETTES TOTALES AU NIVEAU CSB  
REGION SAVA - Année 2011**

Mois	Recettes Médicaments	Autres Recettes	Recettes Totales
Janvier	16 689 886	235 783	16 925 669
Février	15 104 839	193 544	15 298 383
Mars	9 640 165	397 428	10 037 593
Avril	15 678 034	180 344	15 858 378
Mai	9 377 183	181 076	9 558 259
Juin	9 673 116	256 629	9 929 745
Juillet	13 970 855	379 963	14 350 818
Aôut	11 904 514	149 457	12 053 971
Sept.	10 733 450	297 467	11 030 917
Oct.	7 675 177	243 122	7 918 299
Nov.	8 043 554	176 480	8 220 034
Déc.	6 962 946	110 651	7 073 597
<b>TOTAL</b>	<b>135 453 719</b>	<b>2 801 944</b>	<b>138 255 663</b>



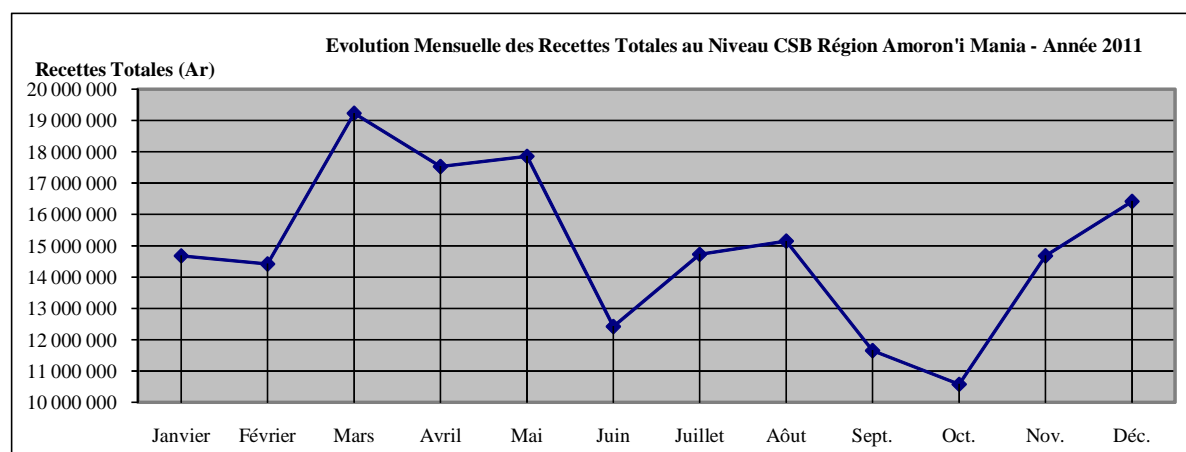
**Tableau 024. EVOLUTION MENSUELLE DES RECETTES TOTALES AU NIVEAU CSB  
REGION HAUTE MATSIATRA - Année 2011**

Mois	Recettes Médicaments	Autres Recettes	Recettes Totales
Janvier	24 892 468	572 534	25 465 002
Février	21 503 355	435 853	21 939 208
Mars	30 949 420	305 700	31 255 120
Avril	26 653 944	594 304	27 248 248
Mai	29 277 988	525 938	29 803 926
Juin	23 184 785	630 563	23 815 348
Juillet	22 790 593	1 198 353	23 988 946
Aôut	21 408 265	535 039	21 943 304
Sept.	21 868 957	540 976	22 409 933
Oct.	25 680 663	609 772	26 290 435
Nov.	14 760 969	451 552	15 212 521
Déc.	27 780 077	324 004	28 104 081
<b>TOTAL</b>	<b>290 751 484</b>	<b>6 724 588</b>	<b>297 476 072</b>



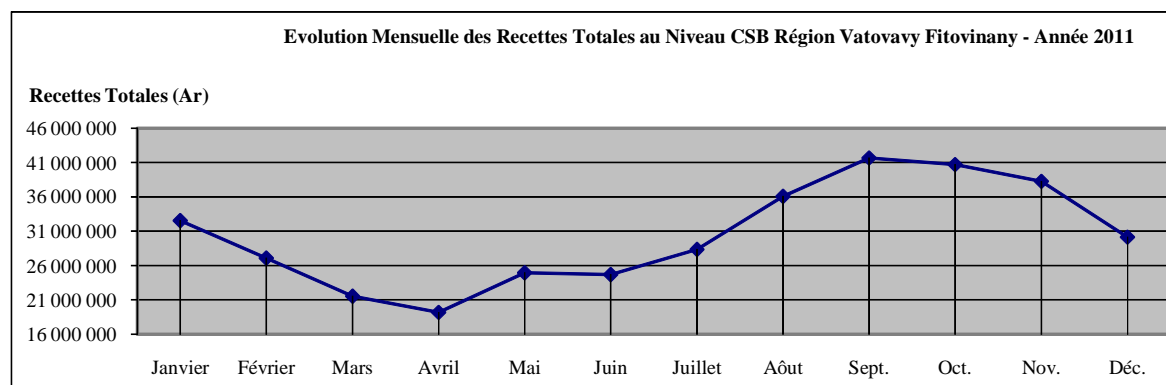
**Tableau 025. EVOLUTION MENSUELLE DES RECETTES TOTALES AU NIVEAU CSB  
REGION AMORON'I MANIA - Année 2011**

Mois	Recettes Médicaments	Autres Recettes	Recettes Totales
Janvier	14 244 476	438 949	14 683 425
Février	13 854 468	568 096	14 422 564
Mars	18 700 093	531 107	19 231 200
Avril	17 118 344	416 035	17 534 379
Mai	17 455 782	409 252	17 865 034
Juin	12 095 069	329 200	12 424 269
Juillet	14 241 404	490 823	14 732 227
Aôut	14 693 112	455 539	15 148 651
Sept.	11 382 185	270 235	11 652 420
Oct.	10 410 899	172 404	10 583 303
Nov.	14 318 407	358 420	14 676 827
Déc.	15 466 317	949 796	16 416 113
<b>TOTAL</b>	<b>173 980 556</b>	<b>5 389 856</b>	<b>179 370 412</b>



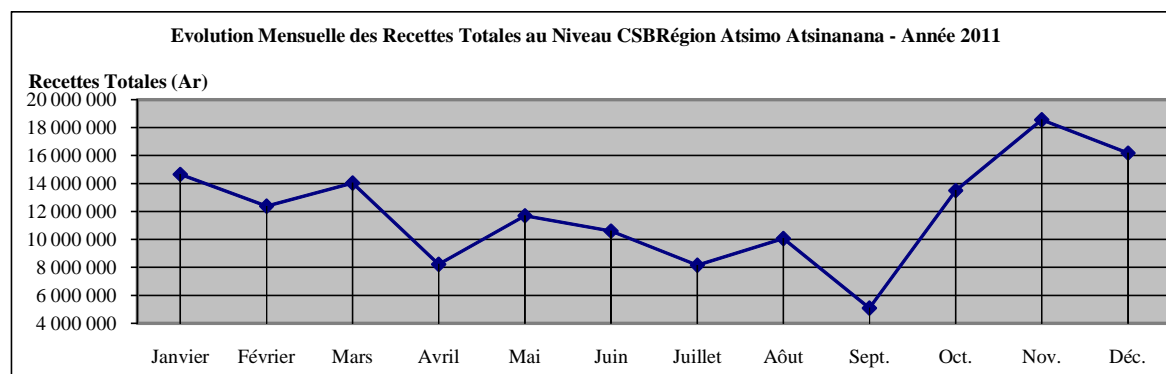
**Tableau 026. EVOLUTION MENSUELLE DES RECETTES TOTALES AU NIVEAU CSB  
REGION VATOVAVY FITOVINANY - Année 2011**

Mois	Recettes Médicaments	Autres Recettes	Recettes Totales
Janvier	31 921 302	625 052	32 546 354
Février	26 391 329	688 523	27 079 852
Mars	21 151 975	387 522	21 539 497
Avril	18 629 547	587 241	19 216 788
Mai	24 343 795	606 493	24 950 288
Juin	24 140 257	545 205	24 685 462
Juillet	27 590 085	766 697	28 356 782
Aôut	34 870 437	1 200 717	36 071 154
Sept.	40 388 606	1 299 289	41 687 895
Oct.	38 685 167	2 053 439	40 738 606
Nov.	37 535 485	747 960	38 283 445
Déc.	28 809 784	1 354 561	30 164 345
<b>TOTAL</b>	<b>354 457 769</b>	<b>10 862 699</b>	<b>365 320 468</b>



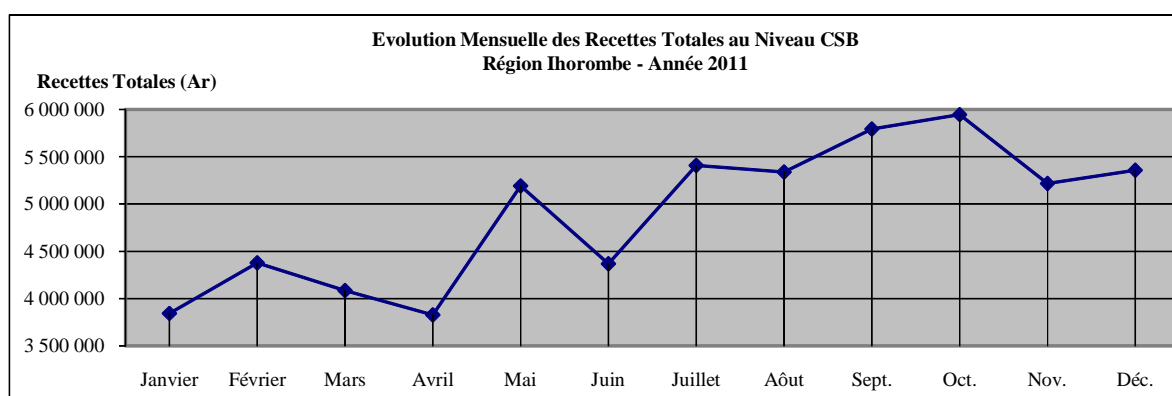
**Tableau 027. EVOLUTION MENSUELLE DES RECETTES TOTALES AU NIVEAU CSB  
REGION ATSIMO ATSIANANA - Année 2011**

Mois	Recettes Médicaments	Autres Recettes	Recettes Totales
Janvier	14 551 971	106 635	14 658 606
Février	12 207 700	168 553	12 376 253
Mars	13 908 635	115 010	14 023 645
Avril	8 154 237	71 953	8 226 190
Mai	11 619 467	81 897	11 701 364
Juin	10 506 444	104 867	10 611 311
Juillet	8 030 085	120 997	8 151 082
Aôut	9 971 004	86 628	10 057 632
Sept.	4 920 754	166 952	5 087 706
Oct.	12 554 647	949 640	13 504 287
Nov.	17 468 456	1 087 263	18 555 719
Déc.	15 511 106	670 018	16 181 124
<b>TOTAL</b>	<b>139 404 506</b>	<b>3 730 413</b>	<b>143 134 919</b>



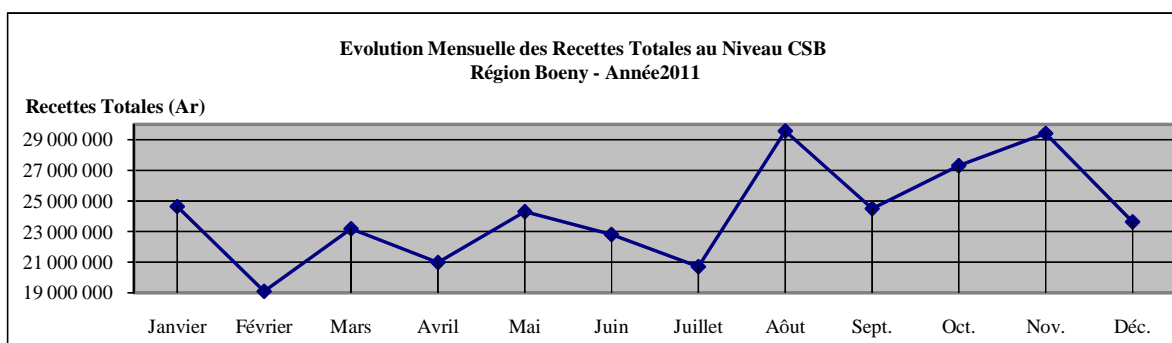
**Tableau 028. EVOLUTION MENSUELLE DES RECETTES TOTALES AU NIVEAU CSB  
REGION IHOROMBE - Année 2011**

Mois	Recettes Médicaments	Autres Recettes	Recettes Totales
Janvier	3 796 199	47 969	3 844 168
Février	4 322 765	54 504	4 377 269
Mars	4 049 285	35 206	4 084 491
Avril	3 756 495	69 751	3 826 246
Mai	5 106 342	86 041	5 192 383
Juin	4 264 402	102 078	4 366 480
Juillet	5 220 976	184 875	5 405 851
Aôut	5 261 894	74 795	5 336 689
Sept.	5 710 194	80 932	5 791 126
Oct.	5 844 341	101 084	5 945 425
Nov.	5 140 303	74 519	5 214 822
Déc.	5 283 621	71 154	5 354 775
<b>TOTAL</b>	<b>57 756 817</b>	<b>982 908</b>	<b>58 739 725</b>



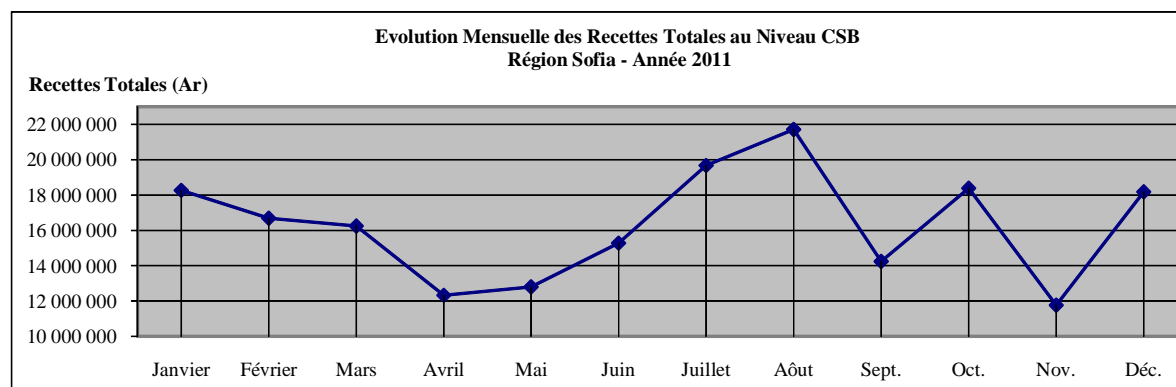
**Tableau 029. EVOLUTION MENSUELLE DES RECETTES TOTALES AU NIVEAU CSB  
REGION BOENY - Année 2011**

Mois	Recettes Médicaments	Autres Recettes	Recettes Totales
Janvier	24 108 008	535 772	24 643 780
Février	18 669 562	424 312	19 093 874
Mars	22 672 875	502 112	23 174 987
Avril	20 131 588	844 465	20 976 053
Mai	23 509 418	786 430	24 295 848
Juin	22 444 829	368 753	22 813 582
Juillet	20 369 419	342 435	20 711 854
Aôut	29 260 145	297 576	29 557 721
Sept.	24 062 645	433 625	24 496 270
Oct.	26 979 025	331 116	27 310 141
Nov.	28 292 982	1 121 012	29 413 994
Déc.	23 332 401	300 466	23 632 867
<b>TOTAL</b>	<b>283 832 897</b>	<b>6 288 074</b>	<b>290 120 971</b>



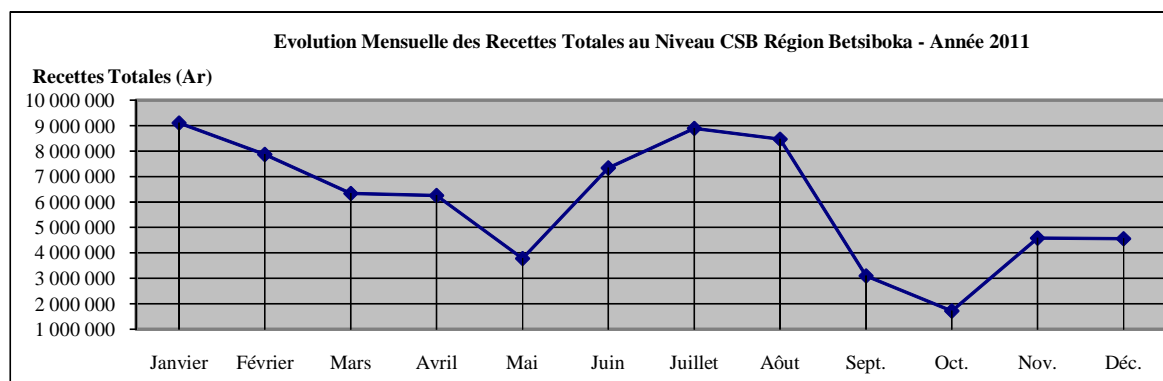
**Tableau 030. EVOLUTION MENSUELLE DES RECETTES TOTALES AU NIVEAU CSB  
REGION SOFIA - Année 2011**

Mois	Recettes Médicaments	Autres Recettes	Recettes Totales
Janvier	18 123 264	144 961	18 268 225
Février	16 623 305	54 572	16 677 877
Mars	16 181 709	59 165	16 240 874
Avril	12 271 277	51 178	12 322 455
Mai	12 731 241	57 338	12 788 579
Juin	15 220 859	56 350	15 277 209
Juillet	19 583 928	92 045	19 675 973
Aôut	21 587 423	119 479	21 706 902
Sept.	14 167 073	66 091	14 233 164
Oct.	18 264 898	112 850	18 377 748
Nov.	11 688 281	66 863	11 755 144
Déc.	18 048 621	122 929	18 171 550
<b>TOTAL</b>	<b>194 491 879</b>	<b>1 003 821</b>	<b>195 495 700</b>



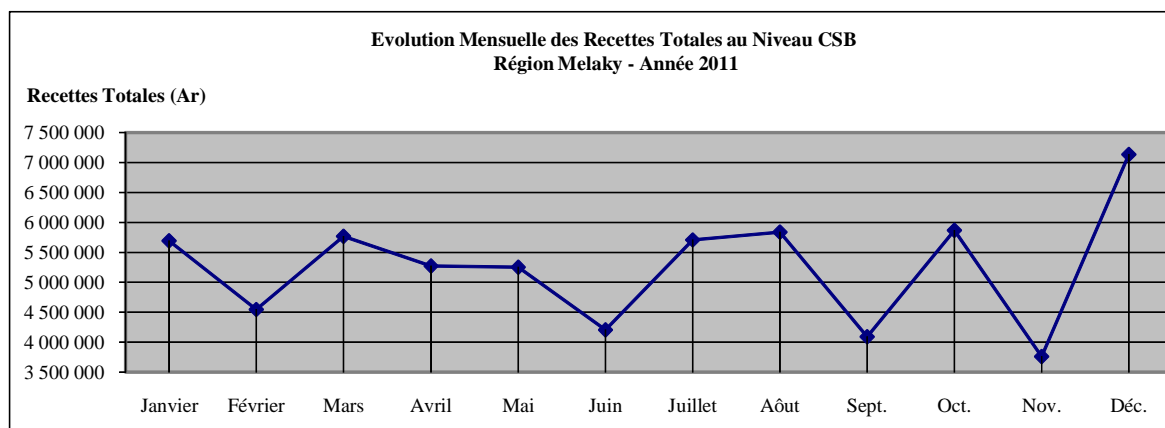
**Tableau 031. EVOLUTION MENSUELLE DES RECETTES TOTALES AU NIVEAU CSB  
REGION BETSIBOKA - Année 2011**

Mois	Recettes Médicaments	Autres Recettes	Recettes Totales
Janvier	8 962 608	143 064	9 105 672
Février	7 674 154	191 340	7 865 494
Mars	6 181 941	153 546	6 335 487
Avril	6 119 623	131 933	6 251 556
Mai	3 689 694	87 771	3 777 465
Juin	7 146 401	185 791	7 332 192
Juillet	8 754 701	139 567	8 894 268
Aôut	8 340 842	127 417	8 468 259
Sept.	3 068 804	28 668	3 097 472
Oct.	1 701 219	13 600	1 714 819
Nov.	4 549 641	23 808	4 573 449
Déc.	4 514 133	42 941	4 557 074
<b>TOTAL</b>	<b>70 703 761</b>	<b>1 269 446</b>	<b>71 973 207</b>

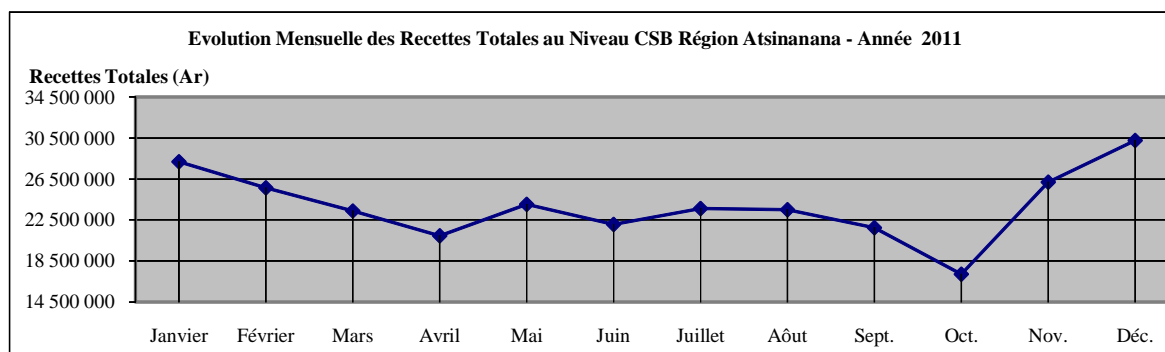


**Tableau 032. EVOLUTION MENSUELLE DES RECETTES TOTALES AU NIVEAU CSB  
REGION MELAKY - Année 2011**

Mois	Recettes Médicaments	Autres Recettes	Recettes Totales
Janvier	5 631 950	58 592	5 690 542
Février	4 489 747	59 385	4 549 132
Mars	5 679 914	87 943	5 767 857
Avril	5 187 357	85 387	5 272 744
Mai	5 152 836	98 883	5 251 719
Juin	4 069 858	134 454	4 204 312
Juillet	4 606 023	1 103 658	5 709 681
Aôut	5 650 442	186 081	5 836 523
Sept.	3 984 121	105 547	4 089 668
Oct.	5 801 414	65 221	5 866 635
Nov.	3 723 188	36 751	3 759 939
Déc.	7 069 053	63 570	7 132 623
<b>TOTAL</b>	<b>61 045 903</b>	<b>2 085 472</b>	<b>63 131 375</b>

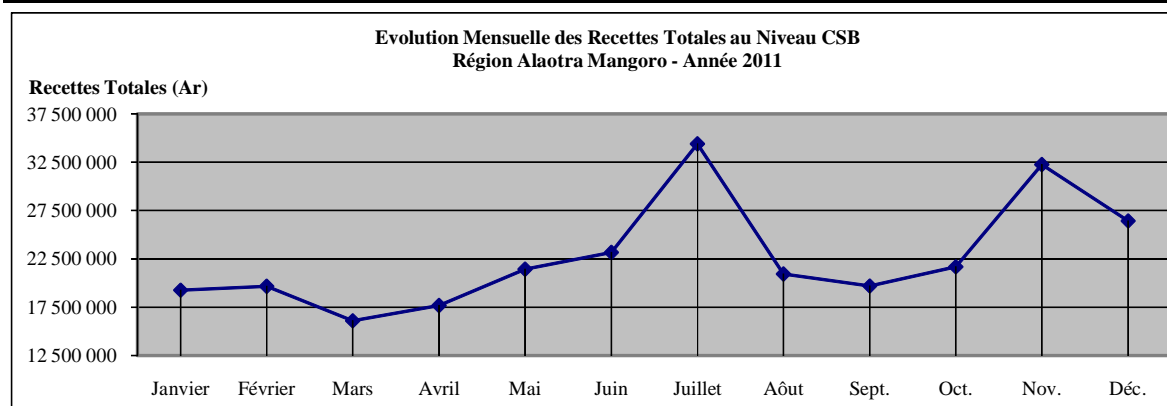
**Tableau 033. EVOLUTION MENSUELLE DES RECETTES TOTALES AU NIVEAU CSB  
REGION ATSIANANA - Année 2011**

Mois	Recettes Médicaments	Autres Recettes	Recettes Totales
Janvier	27 700 054	491 536	28 191 590
Février	25 190 515	438 798	25 629 313
Mars	22 955 901	437 202	23 393 103
Avril	20 586 465	364 912	20 951 377
Mai	23 636 107	384 495	24 020 602
Juin	21 714 729	346 545	22 061 274
Juillet	23 116 613	497 553	23 614 166
Aôut	22 736 705	757 699	23 494 404
Sept.	21 168 547	581 963	21 750 510
Oct.	16 905 131	290 924	17 196 055
Nov.	25 771 447	419 613	26 191 060
Déc.	29 664 017	590 614	30 254 631
<b>TOTAL</b>	<b>281 146 231</b>	<b>5 601 854</b>	<b>286 748 085</b>



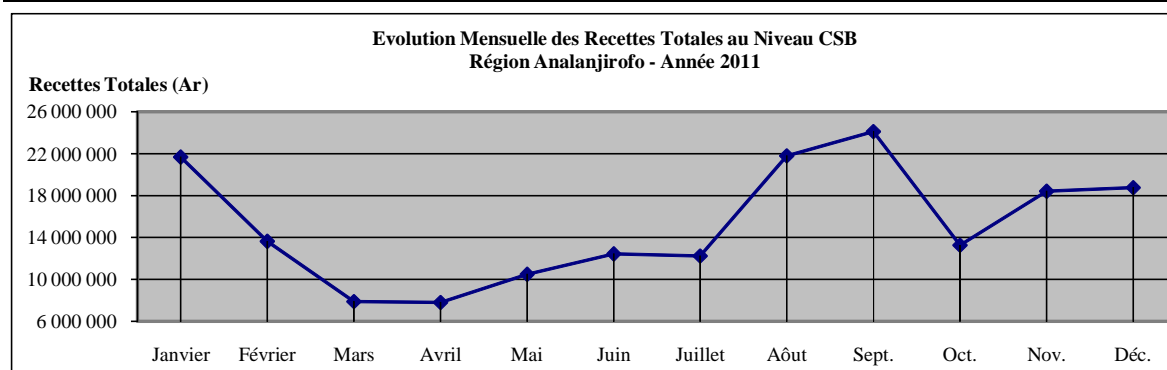
**Tableau 034. EVOLUTION MENSUELLE DES RECETTES TOTALES AU NIVEAU CSB  
REGION ALAOTRA MANGORO - Année 2011**

Mois	Recettes Médicaments	Autres Recettes	Recettes Totales
Janvier	19 046 532	211 513	19 258 045
Février	19 399 822	251 317	19 651 139
Mars	15 884 504	211 047	16 095 551
Avril	17 456 248	200 290	17 656 538
Mai	21 139 782	282 073	21 421 855
Juin	22 875 629	270 921	23 146 550
Juillet	33 738 457	653 554	34 392 011
Aôut	20 441 589	476 489	20 918 078
Sept.	19 214 103	479 895	19 693 998
Oct.	21 441 359	243 641	21 685 000
Nov.	31 761 014	488 887	32 249 901
Déc.	24 954 114	1 470 212	26 424 326
<b>TOTAL</b>	<b>267 353 153</b>	<b>5 239 839</b>	<b>272 592 992</b>



**Tableau 035. EVOLUTION MENSUELLE DES RECETTES TOTALES AU NIVEAU CSB  
REGION ANALANJIROFO - Année 2011**

Mois	Recettes Médicaments	Autres Recettes	Recettes Totales
Janvier	21 239 300	438 489	21 677 789
Février	13 376 310	262 900	13 639 210
Mars	7 719 117	180 713	7 899 830
Avril	7 544 761	271 426	7 816 187
Mai	10 145 006	346 390	10 491 396
Juin	12 123 077	316 343	12 439 420
Juillet	11 999 173	250 939	12 250 112
Aôut	20 099 510	1 699 562	21 799 072
Sept.	22 628 155	1 488 117	24 116 272
Oct.	12 861 241	420 418	13 281 659
Nov.	18 119 666	288 135	18 407 801
Déc.	18 448 959	318 275	18 767 234
<b>TOTAL</b>	<b>176 304 275</b>	<b>6 281 707</b>	<b>182 585 982</b>





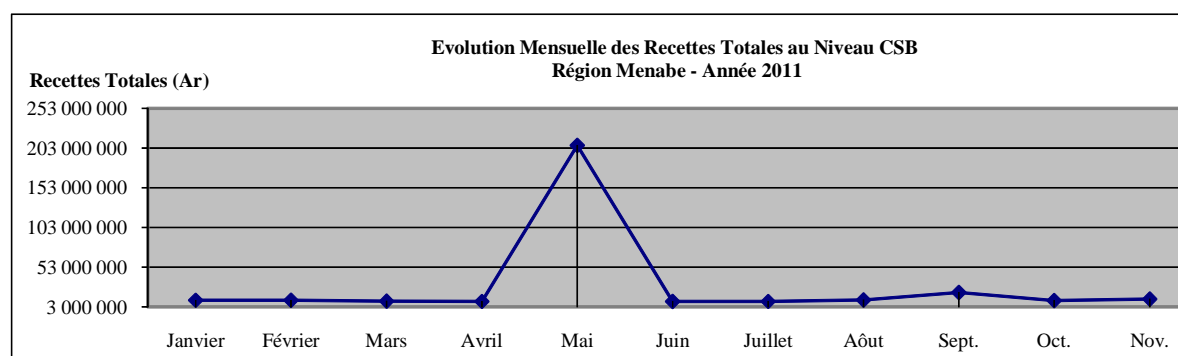
**Tableau 036. EVOLUTION MENSUELLE DES RECETTES TOTALES AU NIVEAU CSB  
REGION ATSIMO ANDREFANA - Année 2011**

Mois	Recettes Médicaments	Autres Recettes	Recettes Totales
Janvier	18 999 114	189 394	19 188 508
Février	13 216 897	240 039	13 456 936
Mars	14 910 898	198 758	15 109 656
Avril	16 569 305	265 488	16 834 793
Mai	14 927 793	164 329	15 092 122
Juin	14 864 287	163 788	15 028 075
Juillet	11 354 172	156 037	11 510 209
Aôut	14 265 014	179 940	14 444 954
Sept.	14 654 290	173 087	14 827 377
Oct.	12 769 713	236 764	13 006 477
Nov.	16 762 987	557 979	17 320 966
Déc.	13 110 861	906 448	14 017 309
<b>TOTAL</b>	<b>176 405 331</b>	<b>3 432 051</b>	<b>179 837 382</b>



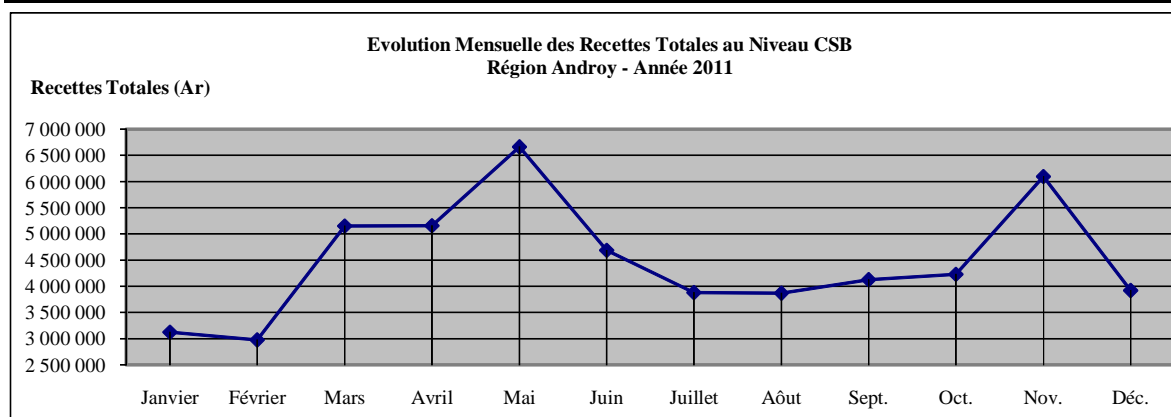
**Tableau 037. EVOLUTION MENSUELLE DES RECETTES TOTALES AU NIVEAU CSB  
REGION MENABE - Année 2011**

Mois	Recettes Médicaments	Autres Recettes	Recettes Totales
Janvier	11 799 391	239 369	12 038 760
Février	11 096 781	229 366	11 326 147
Mars	10 960 450	227 047	11 187 497
Avril	9 674 147	192 937	9 867 084
Mai	9 542 551	199 195	9 741 746
Juin	205 975 707	219 389	206 195 096
Juillet	9 259 320	208 885	9 468 205
Aôut	9 509 621	198 565	9 708 186
Sept.	11 349 283	205 467	11 554 750
Oct.	20 621 341	221 180	20 842 521
Nov.	10 478 954	155 922	10 634 876
Déc.	12 233 730	451 453	12 685 183
<b>TOTAL</b>	<b>332 501 276</b>	<b>2 748 775</b>	<b>323 211 291</b>

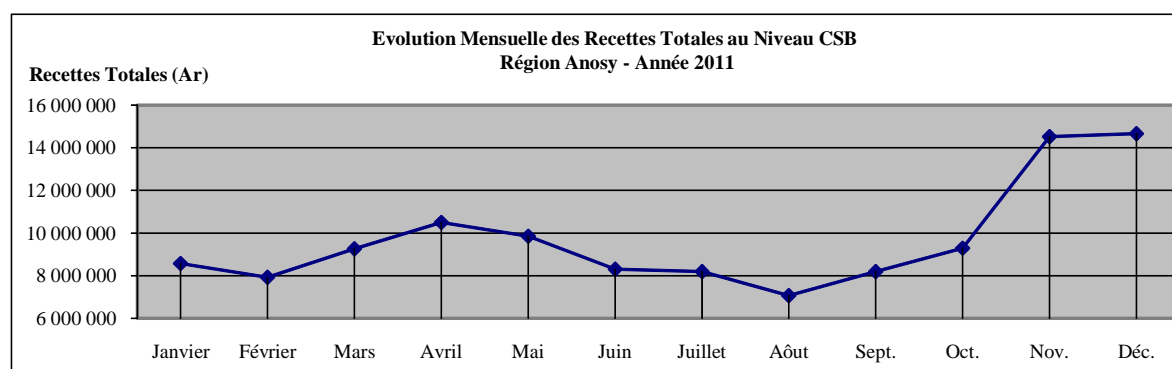


**Tableau 038. EVOLUTION MENSUELLE DES RECETTES TOTALES AU NIVEAU CSB  
REGION ANDROY - Année 2011**

Mois	Recettes Médicaments	Autres Recettes	Recettes Totales
Janvier	3 066 833	57 960	3 124 793
Février	2 907 641	66 211	2 973 852
Mars	5 060 484	92 830	5 153 314
Avril	5 062 291	96 110	5 158 401
Mai	6 543 195	119 472	6 662 667
Juin	4 605 822	82 283	4 688 105
Juillet	3 798 610	77 844	3 876 454
Aôut	3 758 607	106 895	3 865 502
Sept.	4 042 115	82 783	4 124 898
Oct.	4 143 710	87 393	4 231 103
Nov.	6 018 684	78 949	6 097 633
Déc.	3 846 946	72 918	3 919 864
<b>TOTAL</b>	<b>52 854 938</b>	<b>1 021 648</b>	<b>53 876 586</b>

**Tableau 039. EVOLUTION MENSUELLE DES RECETTES TOTALES AU NIVEAU CSB  
REGION ANOSY - Année 2011**

Mois	Recettes Médicaments	Autres Recettes	Recettes Totales
Janvier	8 449 560	131 878	8 581 438
Février	7 859 370	72 567	7 931 937
Mars	9 110 069	151 479	9 261 548
Avril	10 367 997	140 053	10 508 050
Mai	9 731 265	130 782	9 862 047
Juin	8 166 933	142 924	8 309 857
Juillet	8 116 779	73 599	8 190 378
Aôut	6 959 867	106 873	7 066 740
Sept.	8 043 900	155 116	8 199 016
Oct.	9 127 656	170 723	9 298 379
Nov.	14 299 111	220 148	14 519 259
Déc.	14 526 569	138 898	14 665 467
<b>TOTAL</b>	<b>114 759 076</b>	<b>1 635 040</b>	<b>116 394 116</b>



3.2.8. DISPONIBILITE DES MEDICAMENTS TRACEURS

Tableau 040. Taux de Disponibilité des Médicaments Traceurs au niveau des CSB par Région - Année 2011

REGION	ACT nourrisson	ACT jeune enfant	ACT enfant	ACT adulte	Aminophylline cp	Amoxicilline cp	Ampicilline inj	Benzyl pénicilline inj	Captopril cp	Chlorphéniramine cp	Cotrimoxazole cp	Fer acide folique cp	Gentamycine inj	Glibenclamide cp	Hydrochlorothiazide cp	Ibuprofène cp	Metformine cp	Metoclopramide cp	Metronidazole cp	Oxytocine inj	Paracétamol cp	Phenobarbital cp	Phytométhane inj	SRO sachet	Sulfadoxine Pyriméthamine cp	Sulfate de magnésium	Vitamine A
Analamanga	97,8	95,0	96,3	96,8	94,8	95,7	97,3	96,1	82,7	94,4	96,7	84,4	95,4	82,3	85,3	96,0	82,6	91,7	98,7	95,6	96,2	96,1	92,8	96,3	99,1	83,1	95,3
Bongolava	99,9	99,5	99,1	99,7	96,7	97,7	97,9	96,7	93,6	99,5	97,6	85,3	96,5	94,1	93,8	97,8	93,9	94,2	99,7	96,9	97,6	98,6	96,1	92,5	96,9	94,5	95,2
Itasy	100,0	100,0	99,9	99,9	99,7	99,5	99,6	99,4	94,8	99,1	98,9	94,8	99,2	95,9	96,0	99,8	94,8	99,2	99,8	99,4	99,3	99,7	99,7	100,0	99,8	95,9	99,6
Vakinankaratra	99,5	99,3	98,8	99,8	97,6	98,4	98,5	97,7	84,2	97,0	99,6	89,6	95,1	84,3	84,6	98,2	83,4	94,4	99,1	97,9	97,5	97,8	98,5	99	98,9	83,0	97,3
DIANA	100,0	100,0	100,0	100,0	87,8	94,9	98,6	94,8	94,2	95,7	98,3	92,7	96,8	94,0	94,8	96,1	94,2	86,9	98,2	97,1	97,3	90,2	97,1	97,9	98,5	94,1	98,7
SAVA	100,0	100,0	100,0	99,9	92,1	87,2	99,7	89,6	99,1	91,6	92,9	82,7	91,4	99,0	99,3	90,7	99,1	85,7	99,6	99,7	94,1	88,8	99,3	99,8	99,7	99,1	96,2
Haute Matsiatra	99,8	99,5	98,9	99,0	95,3	96,3	99,0	92,6	92,5	95,4	96,3	79,1	92,0	92,5	95,3	95,8	93,0	86,7	99,5	98,9	93,4	93,8	96,8	99,7	99,5	92,3	90,6
Amoron'i Mania	98,2	97,9	97,6	98,0	96,0	99,2	99,6	98,3	77,5	99,2	99,4	88,7	97,5	77,2	77,7	98,3	76,9	95,2	99,7	97,3	98,8	97,4	91,3	87,3	89,7	77,3	97,6
Atsimo atsinanana	99,9	99,6	99,9	99,9	92,0	92,1	98,9	91,7	96,0	93,6	95,4	77,9	93,9	95,8	96,3	91,3	95,7	90,7	99,3	98,3	93,6	90,6	98,1	99	99,8	95,5	96,9
Ihorombe	99,7	99,9	100,0	99,9	78,4	79,4	94,3	82,1	72,3	80,0	87,4	52,5	75,9	72,0	71,9	78,4	71,8	68,6	93,9	91,3	89,1	70,9	82,4	94,1	94,8	71,5	93,4
Vatovavy Fitovinany	98,4	98,5	97,9	99,5	91,5	89,5	94,9	91,5	83,4	93,9	95,0	82,5	92,7	82,9	83,8	93,4	83,2	85,5	97,6	96,1	95,3	92,5	93,9	99,5	99,3	84,2	91,7
Boeny	99,0	99,5	99,4	99,0	94,0	97,9	99,0	96,9	92,3	96,8	97,7	91,6	98,8	92,4	93,2	96,0	92,6	96,4	99,1	97,5	98,0	91,1	96,9	98,3	98,2	92,2	94,7
Betsiboka	98,1	99,3	99,1	99,5	86,4	87,2	95,0	91,2	93,2	91,2	91,3	87,9	88,4	93,2	93,5	89,4	92,1	85,0	96,6	94,5	91,4	91,9	93,6	97,0	94,8	93,0	92,3
Melaky	99,0	99,6	99,3	99,4	95,7	98,2	99,5	98,4	90,8	98,9	99,1	95,8	98,5	91,6	94,1	98,9	93,6	96,5	99,5	99,0	99,2	97,4	97,5	98,5	99,2	94,6	99,8
Sofia	99,9	100,0	100,0	99,9	97,0	98	99,1	96,9	96,9	98,0	98,6	96,2	98,1	96,8	97,3	97,7	97,1	97,0	99,7	98,8	98,9	97,7	97,2	99,9	99,8	97,0	97,4
Atsinanana	98,9	97,4	97,1	99,3	94,9	97,3	97,2	95,1	86,1	98,3	97,3	89,2	96,5	86,3	87,0	97,0	87,7	91,5	99,0	94,4	97,3	96,6	93,7	99,2	99,9	86,1	94,6
Alaotra Mangoro	98,7	99,8	96,0	97,2	96,5	96,2	93,5	95,3	82,4	95,7	98,5	87,5	96,2	82,4	83,7	95,9	82,5	91,2	98,2	97,3	97,3	96,4	88,0	97,7	98,6	82,5	97,1
Analanjirifo	98,6	99,7	99,7	99,7	96,4	95,4	99,1	97,1	93,3	97,3	97,9	90,9	97,4	92,3	92,8	96,8	92,3	92,9	99,3	93,4	98,0	96,4	93,5	96,9	98,0	92,7	98,7
Atsimo Andrefana	98,4	98,4	98,4	98,2	90,8	87,5	97,8	89,7	93,8	87,1	92,7	76,0	89,4	94,1	94,4	89,5	93,6	80,2	98,1	97,1	94,0	85,5	96,4	96,6	98,2	94,9	83,3
Androy	99,6	99,7	99,7	99,8	89,1	89,4	96,1	93,4	92,2	89,9	96,8	91,7	92,7	93,4	93,5	92,8	92,6	87,0	98,5	96,7	96,5	87,4	95,0	99,9	99,4	93,3	89,1
Anosy	93,3	99,3	94,6	96,4	95,1	94,7	99,3	95,2	97,2	94,7	97,0	95,5	93,5	96,4	97,2	96,8	97,2	90,7	99,4	99,2	96,1	94,9	99,1	100,0	99,8	97,4	94,1
Menabe	100,0	99,7	99,5	99,6	99,1	99,5	98,9	99,4	97,6	99,4	100,0	96,3	99,1	97,3	97,1	98,2	97,0	95,1	100,0	99,5	99,7	97,4	99,0	93,8	99,2	97,1	99,9
<b>TOTAL PAYS</b>	<b>99,0</b>	<b>99,0</b>	<b>98,6</b>	<b>99,0</b>	<b>93,8</b>	<b>94,4</b>	<b>97,9</b>	<b>94,6</b>	<b>90,1</b>	<b>94,9</b>	<b>96,7</b>	<b>86,9</b>	<b>94,7</b>	<b>90,1</b>	<b>90,6</b>	<b>94,3</b>	<b>89,9</b>	<b>90,1</b>	<b>98,6</b>	<b>96,9</b>	<b>96,2</b>	<b>93,1</b>	<b>95,1</b>	<b>97,1</b>	<b>98,5</b>	<b>90,1</b>	<b>94,8</b>



### **3.3. ACTIVITES DES CENTRES HOSPITALIERS (CHD et CHU/CHRR/ ES)**



**3.3.1. CONSULTATIONS EXTERNES DE REFERENCE DES CHD ET CHU / CHRR / ES**
**3.3.1.1. TAUX D'UTILISATION DES CONSULTATIONS EXTERNES DE REFERENCE AU NIVEAU DES CHD ET CHU / CHRR / ES**
**Tableau 041. TAUX D'UTILISATION DES CONSULTATIONS EXTERNES DE REFERENCE AU NIVEAU DES CHD - PAR TRANCHE D'AGE ET PAR REGION  
Madagascar - Année 2011**

Région	Population Cible						Nombre de Nouveaux Cas						Taux d'Utilisation (%)					
	0 -11 mois	1-4ans	5 -14 ans	15-24 ans	25ans et +	Total	0 -11 mois	1- 4 ans	5-14 ans	15-24 ans	25ans et +	Total	0 - 11 mois	1 - 4 ans	5 - 14 ans	15 - 24 ans	25 ans et +	Total
Analamanga	118 803	362 661	756 585	684 679	1 203 659	3 126 387	5 231	7 633	9 344	15 547	45 287	83 042	4,4	2,1	1,2	2,3	3,8	2,7
Bongolava	26 362	79 625	141 495	111 905	178 617	538 004	45	92	117	196	557	1 007	0,2	0,1	0,1	0,2	0,3	0,2
Itasy	40 954	124 605	241 368	180 372	283 193	870 492	285	419	668	1 033	2 572	4 977	0,7	0,3	0,3	0,6	0,9	0,6
Vakinankaratra	80 395	251 670	494 602	358 281	562 763	1 747 711	1 828	2 683	2 937	4 188	8 241	19 877	2,3	1,1	0,6	1,2	1,5	1,1
DIANA	23 850	83 474	157 533	123 014	239 124	626 995	921	1 719	1 606	3 701	7 470	15 417	3,9	2,1	1,0	3,0	3,1	2,5
SAVA	43 349	154 972	290 436	218 911	376 050	1 083 718	245	574	762	1 974	7 944	11 499	0,6	0,4	0,3	0,9	2,1	1,1
Haute Matsiatra	47 834	171 194	357 494	258 050	424 209	1 258 781	469	904	1 744	2 633	6 561	12 311	1,0	0,5	0,5	1,0	1,5	1,0
Amoron'i Mania	36 020	113 664	223 326	156 888	270 552	800 450	273	491	645	1 184	2 613	5 206	0,8	0,4	0,3	0,8	1,0	0,7
Atsimo Atsinanana	46 059	129 485	212 043	182 496	299 815	869 898	1 056	1 924	1 778	2 495	7 178	14 431	2,3	1,5	0,8	1,4	2,4	1,7
Ihorombe	9 594	33 124	60 079	45 459	80 182	228 438	240	439	568	914	3 791	5 952	2,5	1,3	0,9	2,0	4,7	2,6
Vatovavy Fitovinany	61 119	215 305	368 101	284 758	458 390	1 387 673	2 376	5 574	3 667	3 871	11 027	26 515	3,9	2,6	1,0	1,4	2,4	1,9
Boeny	25 839	90 104	163 644	129 855	253 085	662 527	755	2 113	2 600	3 936	15 466	24 870	2,9	2,3	1,6	3,0	6,1	3,8
Betsiboka	13 059	43 821	76 614	57 461	99 250	290 205	91	129	155	300	696	1 371	0,7	0,3	0,2	0,5	0,7	0,5
Melaky	13 293	46 209	77 542	60 768	118 370	316 182	194	224	312	494	1 154	2 378	1,5	0,5	0,4	0,8	1,0	0,8
Sofia	56 533	195 979	334 170	246 230	423 366	1 256 278	1 039	1 729	2 541	4 905	8 508	18 722	1,8	0,9	0,8	2,0	2,0	1,5
Atsinanana	55 451	181 476	323 884	248 269	451 169	1 260 249	435	909	1 238	2 247	5 232	10 061	0,8	0,5	0,4	0,9	1,2	0,8
Alaotra Mangoro	48 480	153 153	294 186	234 688	371 313	1 101 820	924	1 460	1 464	2 133	5 160	11 141	1,9	1,0	0,5	0,9	1,4	1,0
Analanjiroro	51 703	177 437	317 271	225 615	404 227	1 176 253	184	354	600	1 444	4 065	6 647	0,4	0,2	0,2	0,6	1,0	0,6
Atsimo Andrefana	47 357	166 934	311 374	233 234	426 215	1 185 114	678	1 256	1 390	2 054	4 587	9 965	1,4	0,8	0,4	0,9	1,1	0,8
Androy	23 101	83 892	165 352	118 543	217 633	608 521	493	982	1 536	1 472	3 043	7 526	2,1	1,2	0,9	1,2	1,4	1,2
Anosy	26 086	90 348	168 607	129 159	222 052	636 252	432	895	998	1 109	3 835	7 269	1,7	1,0	0,6	0,9	1,7	1,1
Menabe	26 684	93 069	163 358	124 959	242 759	650 829	312	718	1 314	2 122	4 796	9 262	1,2	0,8	0,8	1,7	2,0	1,4
Total pays	921 925	3 042 201	5 699 064	4 413 594	7 605 993	21 682 777	18 506	33 221	37 984	59 952	159 783	309 446	2,0	1,1	0,7	1,4	2,1	1,4

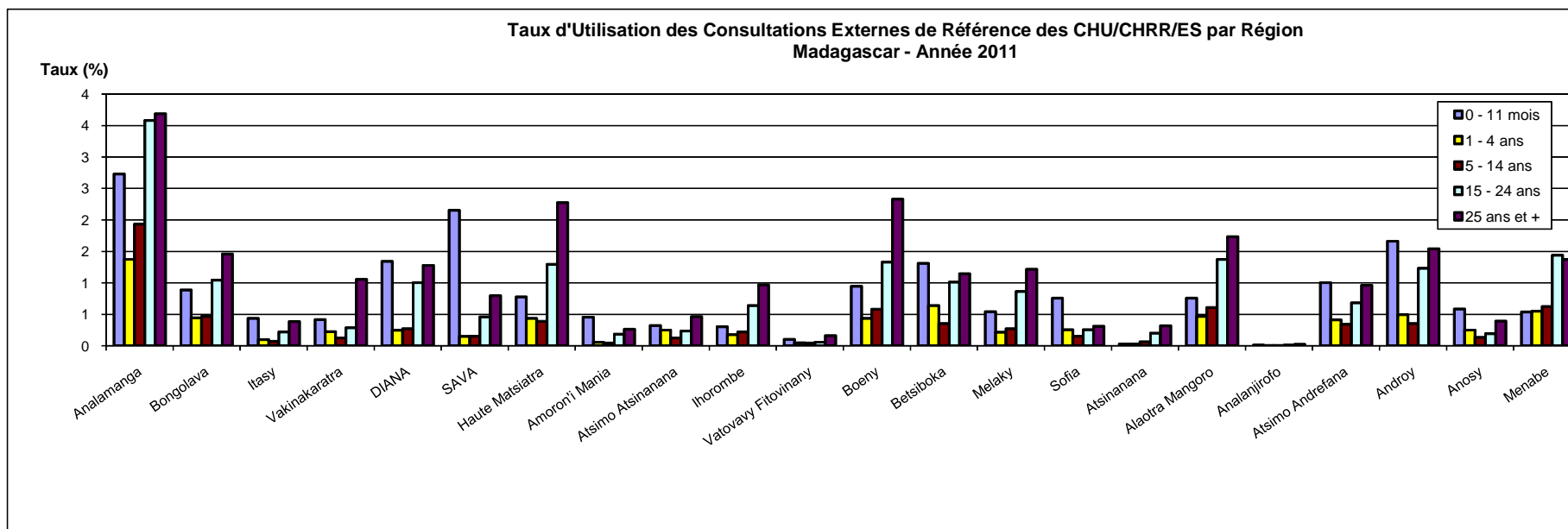
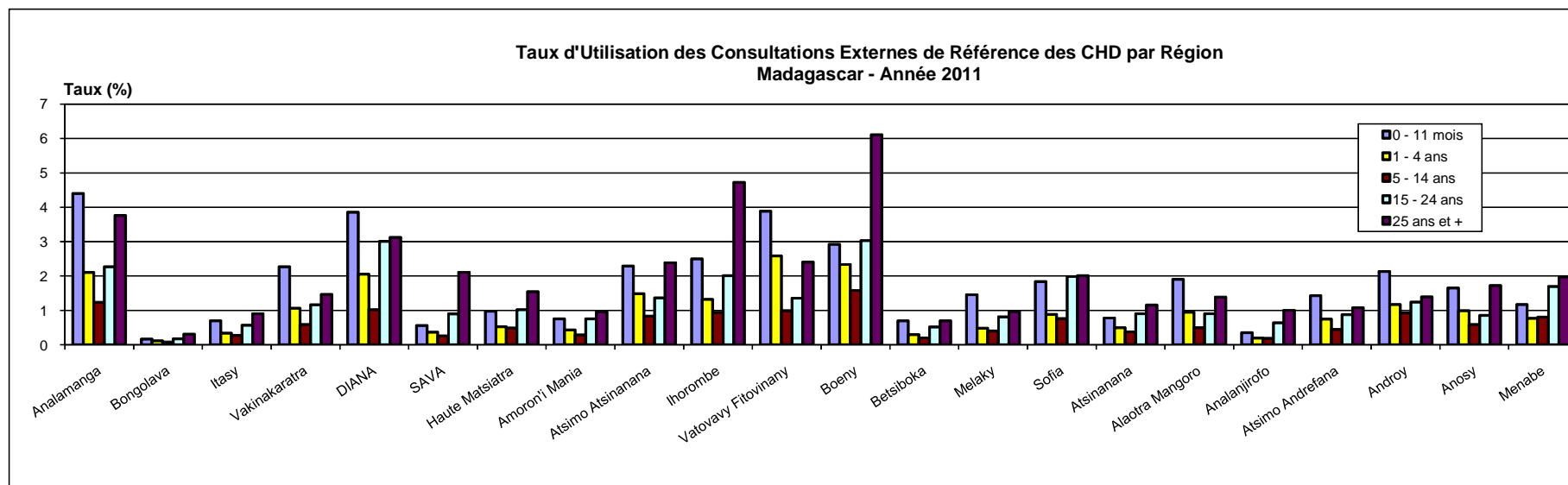
**Tableau 042. TAUX D'UTILISATION DES CONSULTATIONS EXTERNES DE REFERENCE AU NIVEAU DES CHU/CHRR/ES - PAR TRANCHE D'AGE ET PAR REGION  
Madagascar - Année 2010**

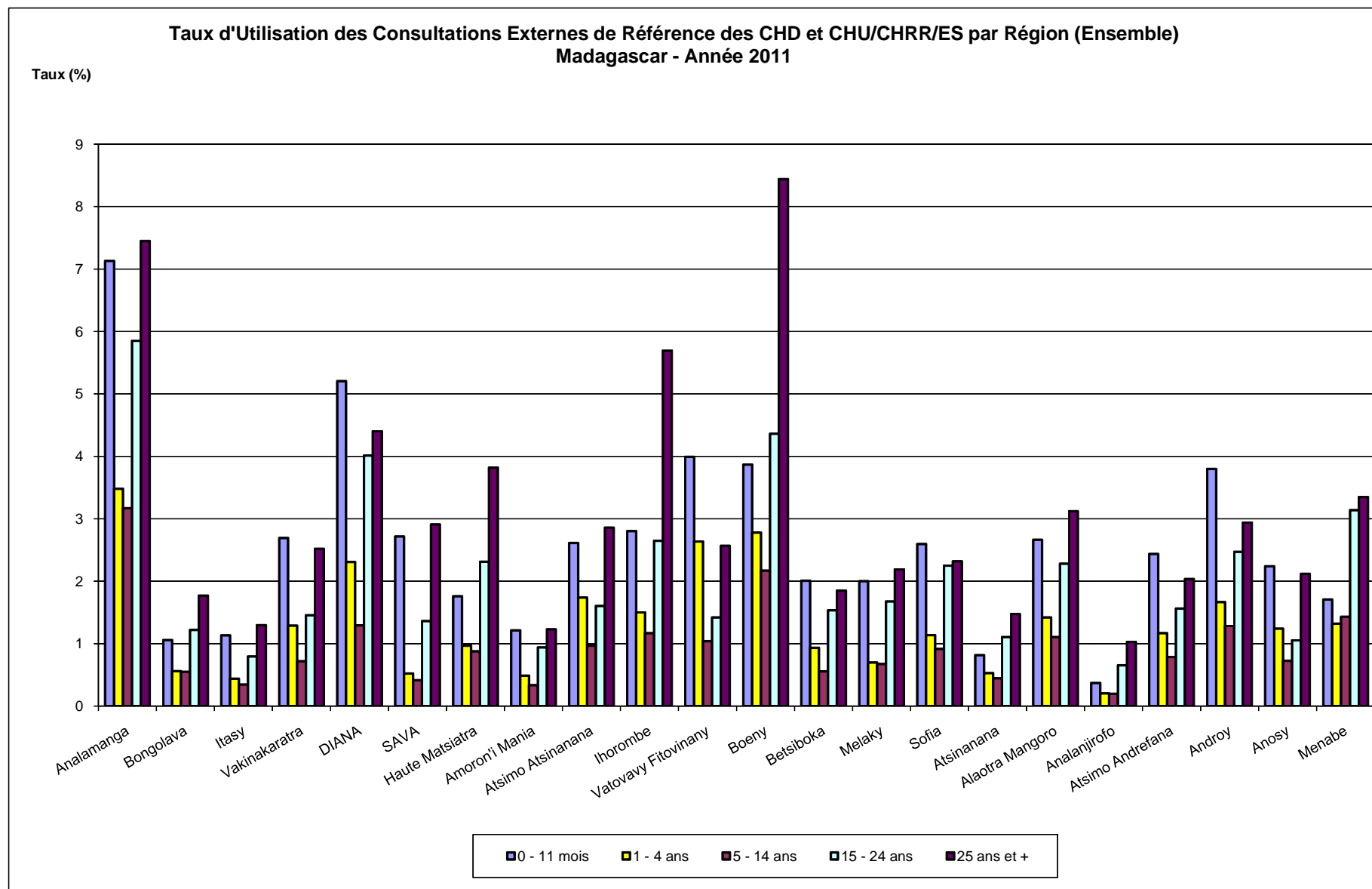
Région	Population Cible						Nombre de Nouveaux Cas						Taux d'Utilisation (%)					
	0 -11 mois	1-4ans	5 -14 ans	15-24 ans	25ans et +	Total	0 -11 mois	1- 4 ans	5-14 ans	15-24 ans	25ans et +	Total	0 - 11 mois	1 - 4 ans	5 - 14 ans	15 - 24 ans	25 ans et +	Total
Analamanga	118 803	362 661	756 585	684 679	1 203 659	3 126 387	3 240	4 984	14 623	24 512	44 365	91 724	2,7	1,4	1,9	3,6	3,7	2,9
Bongolava	26 362	79 625	141 495	111 905	178 617	538 004	234	354	658	1 167	2 604	5 017	0,9	0,4	0,5	1,0	1,5	0,9
Itasy	40 954	124 605	241 368	180 372	283 193	870 492	179	125	168	400	1 094	1 966	0,4	0,1	0,1	0,2	0,4	0,2
Vakinankaratra	80 395	251 670	494 602	358 281	562 763	1 747 711	335	560	615	1 029	5 927	8 466	0,4	0,2	0,1	0,3	1,1	0,5
DIANA	23 850	83 474	157 533	123 014	239 124	626 995	320	208	429	1 233	3 060	5 250	1,3	0,2	0,3	1,0	1,3	0,8
SAVA	43 349	154 972	290 436	218 911	376 050	1 083 718	933	234	440	1 008	2 991	5 606	2,2	0,2	0,2	0,5	0,8	0,5
Haute Matsiatra	47 834	171 194	357 494	258 050	424 209	1 258 781	372	749	1 393	3 335	9 641	15 490	0,8	0,4	0,4	1,3	2,3	1,2
Amoron'i Mania	36 020	113 664	223 326	156 888	270 552	800 450	164	61	100	291	716	1 332	0,5	0,1	0,0	0,2	0,3	0,2
Atsimo Atsinanana	46 059	129 485	212 043	182 496	299 815	869 898	148	325	269	432	1 388	2 562	0,3	0,3	0,1	0,2	0,5	0,3
Ihorombe	9 594	33 124	60 079	45 459	80 182	228 438	29	59	133	290	776	1 287	0,3	0,2	0,2	0,6	1,0	0,6
Vatovavy Fitovinany	61 119	215 305	368 101	284 758	458 390	1 387 673	63	103	160	172	743	1 241	0,1	0,0	0,0	0,1	0,2	0,1
Boeny	25 839	90 104	163 644	129 855	253 085	662 527	244	391	952	1 728	5 897	9 212	0,9	0,4	0,6	1,3	2,3	1,4
Betsiboka	13 059	43 821	76 614	57 461	99 250	290 205	171	280	271	581	1 138	2 441	1,3	0,6	0,4	1,0	1,1	0,8
Melaky	13 293	46 209	77 542	60 768	118 370	316 182	72	99	209	525	1 438	2 343	0,5	0,2	0,3	0,9	1,2	0,7
Sofia	56 533	195 979	334 170	246 230	423 366	1 256 278	428	501	513	633	1 310	3 385	0,8	0,3	0,2	0,3	0,3	0,3
Atsinanana	55 451	181 476	323 884	248 269	451 169	1 260 249	16	51	199	496	1 427	2 189	0,0	0,0	0,1	0,2	0,3	0,2
Alaotra Mangoro	48 480	153 153	294 186	234 688	371 313	1 101 820	367	714	1 791	3 221	6 428	12 521	0,8	0,5	0,6	1,4	1,7	1,1
Analanjirifo	51 703	177 437	317 271	225 615	404 227	1 176 253	7	9	20	29	99	164	0,0	0,0	0,0	0,0	0,0	0,0
Atsimo Andrefana	47 357	166 934	311 374	233 234	426 215	1 185 114	475	691	1 062	1 588	4 091	7 907	1,0	0,4	0,3	0,7	1,0	0,7
Androy	23 101	83 892	165 352	118 543	217 633	608 521	384	416	587	1 458	3 356	6 201	1,7	0,5	0,4	1,2	1,5	1,0
Anosy	26 086	90 348	168 607	129 159	222 052	636 252	152	226	227	251	871	1 727	0,6	0,3	0,1	0,2	0,4	0,3
Menabe	26 684	93 069	163 358	124 959	242 759	650 829	143	510	1 022	1 798	3 329	6 802	0,5	0,5	0,6	1,4	1,4	1,0
<b>Total pays</b>	<b>921 925</b>	<b>3 042 201</b>	<b>5 699 064</b>	<b>4 413 594</b>	<b>7 605 993</b>	<b>21 682 777</b>	<b>8 476</b>	<b>11 650</b>	<b>25 841</b>	<b>46 177</b>	<b>102 689</b>	<b>194 833</b>	<b>0,9</b>	<b>0,4</b>	<b>0,5</b>	<b>1,0</b>	<b>1,4</b>	<b>0,9</b>



**Tableau 043. TAUX D'UTILISATION DES CONSULTATIONS EXTERNES DE REFERENCE AU NIVEAU DES CHD ET CHU/CHRR/ES ( Ensemble )  
PAR TRANCHE D'AGE ET PAR REGION - Madagascar - Année 2010**

Région	Population Cible						Nombre de Nouveaux Cas						Taux d'Utilisation (%)					
	0 -11 mois	1-4ans	5 -14 ans	15-24 ans	25ans et +	Total	0 -11 mois	1- 4 ans	5-14 ans	15-24 ans	25ans et +	Total	0 - 11 mois	1 - 4 ans	5 - 14 ans	15 - 24 ans	25 ans et +	Total
Analamanga	118 803	362 661	756 585	684 679	1 203 659	3 126 387	8 471	12 617	23 967	40 059	89 652	174 766	7,1	3,5	3,2	5,9	7,4	5,6
Bongolava	26 362	79 625	141 495	111 905	178 617	538 004	279	446	775	1 363	3 161	6 024	1,1	0,6	0,5	1,2	1,8	1,1
Itasy	40 954	124 605	241 368	180 372	283 193	870 492	464	544	836	1 433	3 666	6 943	1,1	0,4	0,3	0,8	1,3	0,8
Vakinankaratra	80 395	251 670	494 602	358 281	562 763	1 747 711	2 163	3 243	3 552	5 217	14 168	28 343	2,7	1,3	0,7	1,5	2,5	1,6
DIANA	23 850	83 474	157 533	123 014	239 124	626 995	1 241	1 927	2 035	4 934	10 530	20 667	5,2	2,3	1,3	4,0	4,4	3,3
SAVA	43 349	154 972	290 436	218 911	376 050	1 083 718	1 178	808	1 202	2 982	10 935	17 105	2,7	0,5	0,4	1,4	2,9	1,6
Haute Matsiatra	47 834	171 194	357 494	258 050	424 209	1 258 781	841	1 653	3 137	5 968	16 202	27 801	1,8	1,0	0,9	2,3	3,8	2,2
Amoron'i Mania	36 020	113 664	223 326	156 888	270 552	800 450	437	552	745	1 475	3 329	6 538	1,2	0,5	0,3	0,9	1,2	0,8
Atsimo Atsinanana	46 059	129 485	212 043	182 496	299 815	869 898	1 204	2 249	2 047	2 927	8 566	16 993	2,6	1,7	1,0	1,6	2,9	2,0
Ihorombe	9 594	33 124	60 079	45 459	80 182	228 438	269	498	701	1 204	4 567	7 239	2,8	1,5	1,2	2,6	5,7	3,2
Vatovavy Fitovinany	61 119	215 305	368 101	284 758	458 390	1 387 673	2 439	5 677	3 827	4 043	11 770	27 756	4,0	2,6	1,0	1,4	2,6	2,0
Boeny	25 839	90 104	163 644	129 855	253 085	662 527	999	2 504	3 552	5 664	21 363	34 082	3,9	2,8	2,2	4,4	8,4	5,1
Betsiboka	13 059	43 821	76 614	57 461	99 250	290 205	262	409	426	881	1 834	3 812	2,0	0,9	0,6	1,5	1,8	1,3
Melaky	13 293	46 209	77 542	60 768	118 370	316 182	266	323	521	1 019	2 592	4 721	2,0	0,7	0,7	1,7	2,2	1,5
Sofia	56 533	195 979	334 170	246 230	423 366	1 256 278	1 467	2 230	3 054	5 538	9 818	22 107	2,6	1,1	0,9	2,2	2,3	1,8
Atsinanana	55 451	181 476	323 884	248 269	451 169	1 260 249	451	960	1 437	2 743	6 659	12 250	0,8	0,5	0,4	1,1	1,5	1,0
Alaotra Mangoro	48 480	153 153	294 186	234 688	371 313	1 101 820	1 291	2 174	3 255	5 354	11 588	23 662	2,7	1,4	1,1	2,3	3,1	2,1
Analanjirifo	51 703	177 437	317 271	225 615	404 227	1 176 253	191	363	620	1 473	4 164	6 811	0,4	0,2	0,2	0,7	1,0	0,6
Atsimo Andrefana	47 357	166 934	311 374	233 234	426 215	1 185 114	1 153	1 947	2 452	3 642	8 678	17 872	2,4	1,2	0,8	1,6	2,0	1,5
Androy	23 101	83 892	165 352	118 543	217 633	608 521	877	1 398	2 123	2 930	6 399	13 727	3,8	1,7	1,3	2,5	2,9	2,3
Anosy	26 086	90 348	168 607	129 159	222 052	636 252	584	1 121	1 225	1 360	4 706	8 996	2,2	1,2	0,7	1,1	2,1	1,4
Menabe	26 684	93 069	163 358	124 959	242 759	650 829	455	1 228	2 336	3 920	8 125	16 064	1,7	1,3	1,4	3,1	3,3	2,5
<b>Total pays</b>	<b>921 925</b>	<b>3 042 201</b>	<b>5 699 064</b>	<b>4 413 594</b>	<b>7 605 993</b>	<b>21 682 777</b>	<b>26 982</b>	<b>44 871</b>	<b>63 825</b>	<b>106 129</b>	<b>262 472</b>	<b>504 279</b>	<b>2,9</b>	<b>1,5</b>	<b>1,1</b>	<b>2,4</b>	<b>3,5</b>	<b>2,3</b>





**3.3.1.2. REPARTITION DES CONSULTATIONS TOTALES, DES NOUVEAUX CAS ET DES SOINS EN CONSULTATIONS EXTERNES DE REFERENCE DES CHD ET CHU/CHRR/ES - PAR REGION Madagascar - Année 2011**

Tableau 044. Au niveau CHD

Région	Total Consultations	Nouveaux Cas						Total Soins	
		0 - 28 j	29 j - 11 m	1 - 4 ans	5 - 14 ans	15 - 24 ans	25 ans et +		
Analamanga	96 459	1 052	4 179	7 633	9 344	15 547	45 287	83 042	41 101
Bongolava	1 124	3	42	92	117	196	557	1 007	10
Itasy	5 851	55	230	419	668	1 033	2 572	4 977	18 143
Vakinankaratra	20 978	346	1 482	2 683	2 937	4 188	8 241	19 877	15 672
DIANA	15 545	101	820	1 719	1 606	3 701	7 470	15 417	64 431
SAVA	15 445	26	219	574	762	1 974	7 944	11 499	16 013
Haute Matsiatra	12 845	48	421	904	1 744	2 633	6 561	12 311	9 220
Amoron'i Mania	5 424	17	256	491	645	1 184	2 613	5 206	10 750
Atsimo Atsinanana	15 607	94	962	1 924	1 778	2 495	7 178	14 431	13 099
Ihorombe	7 663	35	205	439	568	914	3 791	5 952	11 512
Vatovavy Fitovinany	40 531	86	2 290	5 574	3 667	3 871	11 027	26 515	42 632
Boeny	30 659	73	682	2 113	2 600	3 936	15 466	24 870	55 637
Betsiboka	1 448	8	83	129	155	300	696	1 371	76
Melaky	2 491	36	158	224	312	494	1 154	2 378	2 492
Sofia	22604	141	898	1729	2541	4905	8508	18722	16349
Atsinanana	13 202	63	372	909	1 238	2 247	5 232	10 061	22 605
Alaotra Mangoro	12 046	85	839	1 460	1 464	2 133	5 160	11 141	20 861
Analanjirifo	7 076	22	162	354	600	1 444	4 065	6 647	21 262
Atsimo Andrefana	14 809	44	634	1 256	1 390	2 054	4 587	9 965	11 014
Androy	7 719	19	474	982	1 536	1 472	3 043	7 526	3 721
Anosy	8 012	20	412	895	998	1 109	3 835	7 269	3 375
Menabe	9 748	25	287	718	1 314	2 122	4 796	9 262	19 831
<b>Total pays</b>	<b>367 286</b>	<b>2 399</b>	<b>16 107</b>	<b>33 221</b>	<b>37 984</b>	<b>59 952</b>	<b>159 783</b>	<b>309 446</b>	<b>419 806</b>

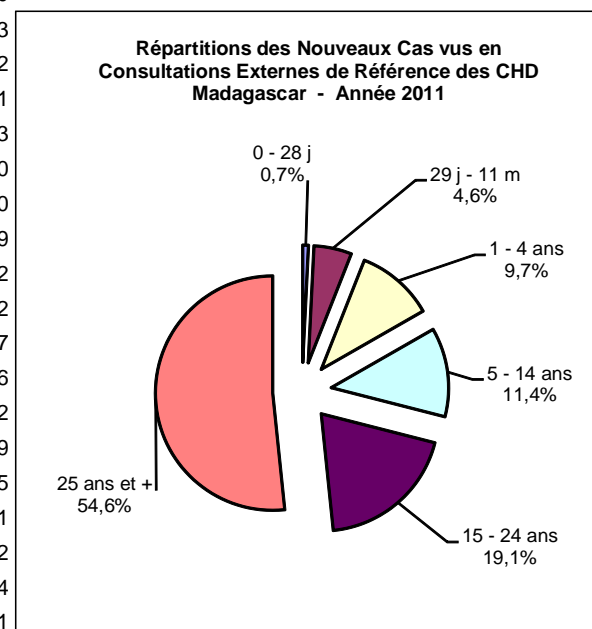


Tableau 045. Au niveau CHU/CHRR/ES

Région	Total Consultations	Nouveaux Cas						Total Soins	
		0 - 28 j	29 j - 11 m	1 - 4 ans	5 - 14 ans	15 - 24 ans	25 ans et +		
Analamanga	145 153	1 249	1 991	4 984	14 623	24 512	44 365	91 724	36 725
Bongolava	5 368	53	181	354	658	1 167	2 604	5 017	1 756
Itasy	2 094	104	75	125	168	400	1 094	1 966	2 802
Vakinakaratra	13 148	50	285	560	615	1 029	5 927	8 466	84 076
DIANA	8 613	209	111	208	429	1 233	3 060	5 250	152 321
SAVA	5 606	900	33	234	440	1 008	2 991	5 606	3 858
Haute Matsiatra	15 490	103	269	749	1 393	3 335	9 641	15 490	9 400
Amoron'i Mania	1 635	47	117	61	100	291	716	1 332	3 242
Atsimo Atsinanana	2 747	16	132	325	269	432	1 388	2 562	1 490
Ihorombe	2 097	9	20	59	133	290	776	1 287	
Vatovavy Fitovinany	1 412	21	42	103	160	172	743	1 241	
Boeny	13 557	50	194	391	952	1 728	5 897	9 212	6 222
Betsiboka	2 441	36	135	280	271	581	1 138	2 441	3 410
Melaky	3 018	26	46	99	209	525	1 438	2 343	4 289
Sofia	3 688	57	371	501	513	633	1 620	3 695	2 762
Atsinanana	2 189	1	15	51	199	496	1 427	2 189	
Alaotra Mangoro	14 539	54	313	714	1 791	3 221	6 428	12 521	34 860
Analanjirifo	166	0	7	9	20	29	99	164	3 518
Atsimo Andrefana	8 320	72	403	691	1 062	1 588	4 091	7 907	196
Androy	6 996	181	203	416	587	1 458	3 356	6 201	32 534
Anosy	2 885	42	110	226	227	251	871	1 727	134 217
Menabe	6 802	39	104	510	1 022	1 798	3 329	6 802	2 494
<b>Total pays</b>	<b>267 964</b>	<b>3 319</b>	<b>5 157</b>	<b>11 650</b>	<b>25 841</b>	<b>46 177</b>	<b>102 999</b>	<b>195 143</b>	<b>520 172</b>

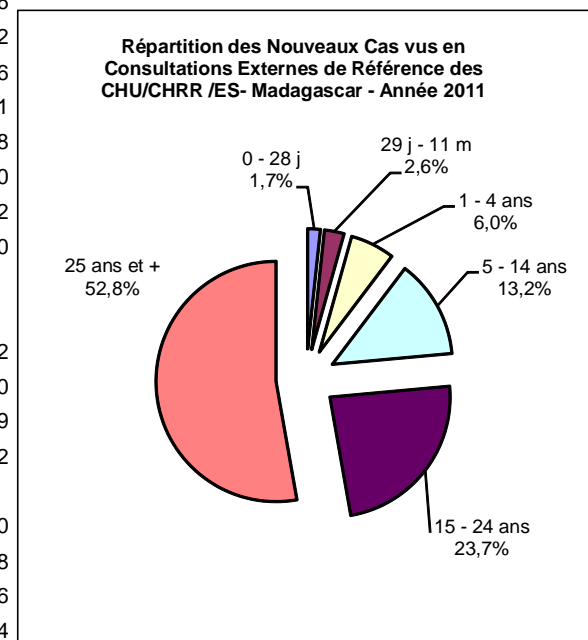
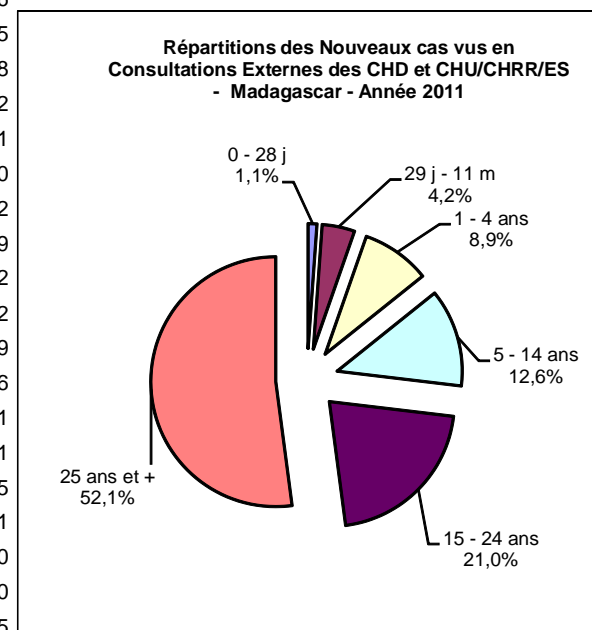


Tableau 046. Ensemble CHD et CHU/CHRR/ES

Région	Total Consultations	Nouveaux Cas							Total Soins
		0 - 28 j	29 j - 11 m	1 - 4 ans	5 - 14 ans	15 - 24 ans	25 ans et +	Total	
Analamanga	241 612	2 301	6 170	12 617	23 967	40 059	89 652	174 766	77 826
Bongolava	6 492	56	223	446	775	1 363	3 161	6 024	1 766
Itasy	7 945	159	305	544	836	1 433	3 666	6 943	20 945
Vakinankaratra	34 126	396	1 767	3 243	3 552	5 217	14 168	28 343	99 748
DIANA	24 158	310	931	1 927	2 035	4 934	10 530	20 667	216 752
SAVA	21 051	926	252	808	1 202	2 982	10 935	17 105	19 871
Haute Matsiatra	28 335	151	690	1 653	3 137	5 968	16 202	27 801	18 620
Amoron'i Mania	7 059	64	373	552	745	1 475	3 329	6 538	13 992
Atsimo Atsinanana	18 354	110	1 094	2 249	2 047	2 927	8 566	16 993	14 589
Ihorombe	9 760	44	225	498	701	1 204	4 567	7 239	11 512
Vatovavy Fitovinany	41 943	107	2 332	5 677	3 827	4 043	11 770	27 756	42 632
Boeny	44 216	123	876	2 504	3 552	5 664	21 363	34 082	61 859
Betsiboka	3 889	44	218	409	426	881	1 834	3 812	3 486
Melaky	5 509	62	204	323	521	1 019	2 592	4 721	6 781
Sofia	26292	198	1269	2230	3 054	5538	10128	22417	19111
Atsinanana	15 391	64	387	960	1 437	2 743	6 659	12 250	22 605
Alaotra Mangoro	26 585	139	1 152	2 174	3 255	5 354	11 588	23 662	55 721
Analanjirifo	7 242	22	169	363	620	1 473	4 164	6 811	24 780
Atsimo Andrefana	23 129	116	1 037	1 947	2 452	3 642	8 678	17 872	11 210
Androy	14 715	200	677	1 398	2 123	2 930	6 399	13 727	36 255
Anosy	10 897	62	522	1 121	1 225	1 360	4 706	8 996	137 592
Menabe	16 550	64	391	1 228	2 336	3 920	8 125	16 064	22 325
<b>Total pays</b>	<b>635 250</b>	<b>5 718</b>	<b>21 264</b>	<b>44 871</b>	<b>63 825</b>	<b>106 129</b>	<b>262 782</b>	<b>504 589</b>	<b>939 978</b>



**3.3.1.3. EVOLUTION MENSUELLE DES NOUVEAUX CAS VUS EN CONSULTATIONS EXTERNES DE REFERENCE DES CHD ET CHU/CHRR/ES**  
**Madagascar - Année 2011**

**Tableau 047. Au niveau CHD**

Région	Janvier	Février	Mars	Avril	Mai	Juin	Juillet	Août	Septembre	Octobre	Novembre	Décembre	Total
Analamanga	7 466	7 051	8 040	6 892	6 400	6 832	6 525	6 293	6 712	6 639	6 918	7 274	83 042
Bongolava	47	79	90	48	151	90	55	43	76	119	129	80	1 007
Itasy	320	347	547	589	403	413	368	354	323	411	455	447	4 977
Vakinankaratra	1 615	1 688	1 910	1 047	1 821	2 117	1 803	1 539	1 479	1 633	1 611	1 614	19 877
DIANA	1 325	1 361	1 143	1 029	1 180	1 197	1 359	1 400	1 523	1 310	1 461	1 129	15 417
SAVA	1 278	943	795	1 066	717	835	948	1 088	953	1 063	928	885	11 499
Haute Matsiatra	671	637	939	720	1 345	1 103	712	1 072	1 153	1 247	1 520	1 192	12 311
Amoron'i Mania	422	511	559	459	485	351	532	346	464	442	367	268	5 206
Atsimo Atsinanana	1 914	1 354	1 465	1 182	1 179	675	1 027	896	1 237	1 438	1 696	368	14 431
Ihorombe	344	175	462	435	625	496	676	465	680	584	560	450	5 952
Vatovavy Fitovinany	2 790	2 309	2 021	2 073	1 792	1 665	1 826	1 662	1 943	2 556	2 948	2 930	26 515
Boeny	1 975	1 951	1 472	2 047	2 376	1 928	2 863	2 851	1 757	2 249	2 191	1 210	24 870
Betsiboka	163	70	91	90	172	109	90	207	54	138	96	91	1 371
Melaky	223	268	296	217	148	206	158	185	184	119	242	132	2 378
Sofia	1 792	1 687	1 741	1 482	1 303	1 486	1 119	1 639	1 524	1 704	1 652	1 593	18 722
Atsinanana	899	795	871	717	680	793	601	888	754	821	1 061	1 181	10 061
Alaotra Mangoro	1 068	830	991	923	1 230	1 100	1 106	707	722	794	870	800	11 141
Analanjirifo	596	482	601	648	559	513	569	371	472	399	688	749	6 647
Atsimo Andrefana	964	1 063	1 087	923	909	679	805	775	771	831	548	610	9 965
Androy	546	428	468	668	1 169	726	614	505	594	545	647	616	7 526
Anosy	526	415	853	785	795	631	558	520	617	563	535	471	7 269
Menabe	490	360	346	985	968	1 151	379	914	788	894	1 084	903	9 262
<b>TOTAL</b>	<b>27 434</b>	<b>24 804</b>	<b>26 788</b>	<b>25 025</b>	<b>26 407</b>	<b>25 096</b>	<b>24 693</b>	<b>24 720</b>	<b>24 780</b>	<b>26 499</b>	<b>28 207</b>	<b>24 993</b>	<b>309 446</b>

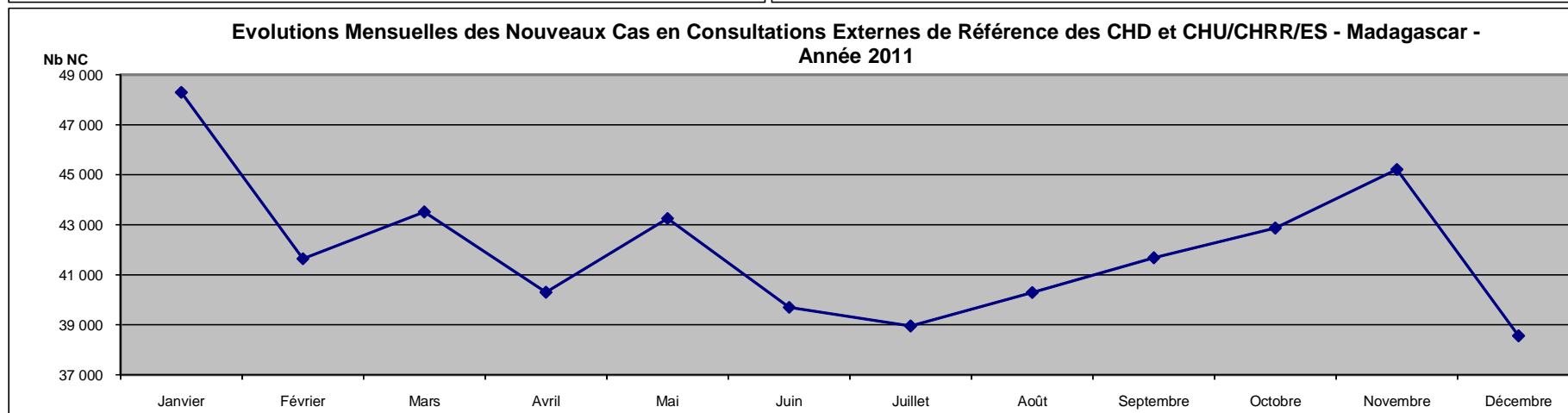
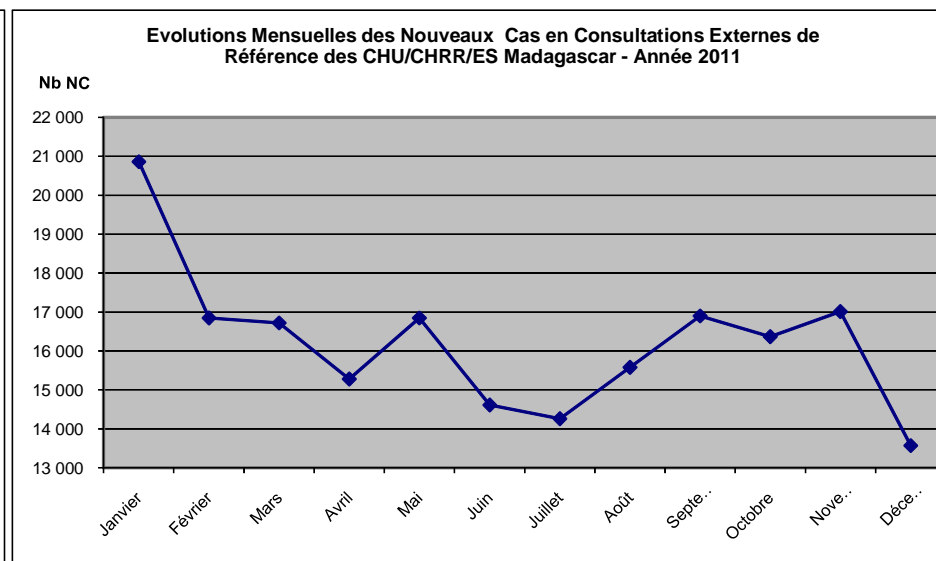
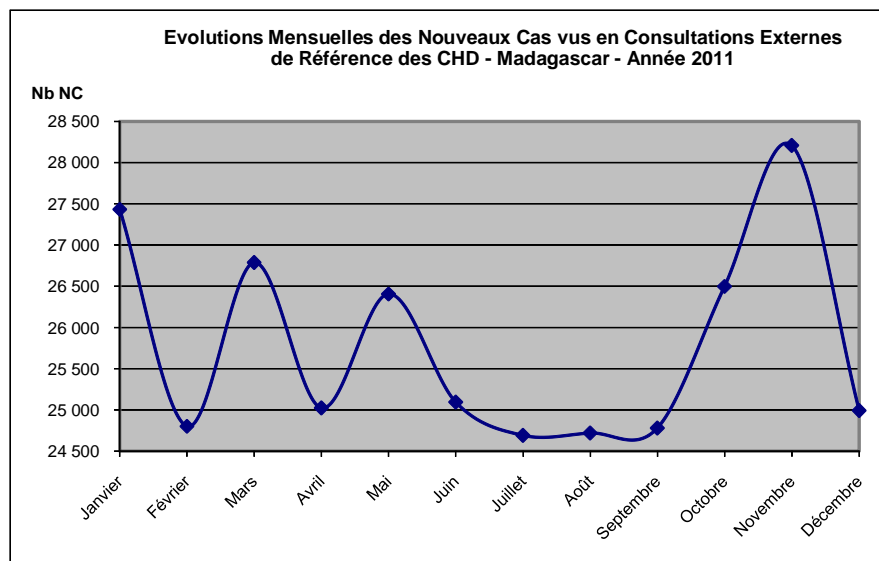
Tableau 048. Au niveau CHU/CHRR/ES

Région	Janvier	Février	Mars	Avril	Mai	Juin	Juillet	Août	Septembre	Octobre	Novembre	Décembre	Total
Analamanga	10 969	8 994	7 213	6 434	7 577	6 556	5 568	7 504	8 440	8 461	7 727	6 281	91 724
Bongolava	385	391	406	433	312	498	510	445	456	384	392	405	5 017
Itasy	180	121	193	152	163	169	110	248	175	162	172	121	1 966
Vakinankaratra	596	623	737	725	896	666	674	730	792	617	756	654	8 466
DIANA	382	454	421	421	584	435	499	407	376	441	504	326	5 250
SAVA	671	466	555	431	635	334	523	264	482	432	487	326	5 606
Haute Matsiatra	1 374	1 143	1 301	1 384	1 382	1 199	1 216	1 427	1 278	1 282	1 278	1 226	15 490
Amoron'i Mania	97	62	64	42	35	56	193	477	64	24	83	135	1 332
Atsimo Atsinanana	215	239	187	197	230	152	205	213	233	240	221	230	2 562
Ihorombe	134	71	176	124	149	126	87	65	66	73	131	85	1 287
Vatovavy Fitovinany	103	103	134	133		153	142	84	72	107	120	90	1 241
Boeny	887	639	720	642	757	629	745	843	951	729	886	784	9 212
Betsiboka	261	174	240	201	203	186	222		251	254	229	220	2 441
Melaky	272	216	409	122	152	122	139	113	195	193	183	227	2 343
Sofia	466		369	261	309	345	207	261	304	319	544		3 385
Atsinanana	257	158	269	214	248	123	170	154	134	111	209	142	2 189
Alaotra Mangoro	1 108	921	1 125	896	1 187	1 145	1 122	1 134	1 144	956	881	902	12 521
Analanjirifo	22	63	33	20	21		5						164
Atsimo Andrefana	893	898	963	871	598	750	681	317	409	423	833	271	7 907
Androy	611	406	714	728	715	141	514	358	556	403	622	433	6 201
Anosy	146	118	212	152	146	115	131	85	85	171	173	193	1 727
Menabe	833	582	279	692	549	707	594	446	439	584	579	518	6 802
<b>TOTAL</b>	<b>20 862</b>	<b>16 842</b>	<b>16 720</b>	<b>15 275</b>	<b>16 848</b>	<b>14 607</b>	<b>14 257</b>	<b>15 575</b>	<b>16 902</b>	<b>16 366</b>	<b>17 010</b>	<b>13 569</b>	<b>194 833</b>



**Tableau 049. Ensemble CHD et CHU/CHRR/ES**

Région	Janvier	Février	Mars	Avril	Mai	Juin	Juillet	Août	Septembre	Octobre	Novembre	Décembre	Total
Analamanga	18 435	16 045	15 253	13 326	13 977	13 388	12 093	13 797	15 152	15 100	14 645	13 555	174 766
Bongolava	432	470	496	481	463	588	565	488	532	503	521	485	6 024
Itasy	500	468	740	741	566	582	478	602	498	573	627	568	6 943
Vakinankaratra	2 211	2 311	2 647	1 772	2 717	2 783	2 477	2 269	2 271	2 250	2 367	2 268	28 343
DIANA	1 707	1 815	1 564	1 450	1 764	1 632	1 858	1 807	1 899	1 751	1 965	1 455	20 667
SAVA	1 949	1 409	1 350	1 497	1 352	1 169	1 471	1 352	1 435	1 495	1 415	1 211	17 105
Haute Matsiatra	2 045	1 780	2 240	2 104	2 727	2 302	1 928	2 499	2 431	2 529	2 798	2 418	27 801
Amoron'i Mania	519	573	623	501	520	407	725	823	528	466	450	403	6 538
Atsimo Atsinanana	2 129	1 593	1 652	1 379	1 409	827	1 232	1 109	1 470	1 678	1 917	598	16 993
Ihorombe	478	246	638	559	774	622	763	530	746	657	691	535	7 239
Vatovavy Fitovinany	2 893	2 412	2 155	2 206	1 792	1 818	1 968	1 746	2 015	2 663	3 068	3 020	27 756
Boeny	2 862	2 590	2 192	2 689	3 133	2 557	3 608	3 694	2 708	2 978	3 077	1 994	34 082
Betsiboka	424	244	331	291	375	295	312	207	305	392	325	311	3 812
Melaky	495	484	705	339	300	328	297	298	379	312	425	359	4 721
Sofia	2 258	1 687	2 110	1 743	1 612	1 831	1 326	1 900	1 828	2 023	2 196	1 593	22 107
Atsinanana	1 156	953	1 140	931	928	916	771	1 042	888	932	1 270	1 323	12 250
Alaotra Mangoro	2 176	1 751	2 116	1 819	2 417	2 245	2 228	1 841	1 866	1 750	1 751	1 702	23 662
Analanjirifo	618	545	634	668	580	513	574	371	472	399	688	749	6 811
Atsimo Andrefana	1 857	1 961	2 050	1 794	1 507	1 429	1 486	1 092	1 180	1 254	1 381	881	17 872
Androy	1 157	834	1 182	1 396	1 884	867	1 128	863	1 150	948	1 269	1 049	13 727
Anosy	672	533	1 065	937	941	746	689	605	702	734	708	664	8 996
Menabe	1 323	942	625	1 677	1 517	1 858	973	1 360	1 227	1 478	1 663	1 421	16 064
<b>TOTAL</b>	<b>48 296</b>	<b>41 646</b>	<b>43 508</b>	<b>40 300</b>	<b>43 255</b>	<b>39 703</b>	<b>38 950</b>	<b>40 295</b>	<b>41 682</b>	<b>42 865</b>	<b>45 217</b>	<b>38 562</b>	<b>504 279</b>



## 3.3.1.4. PROPORTION DES AUTO-REFERES AU NIVEAU SUPERIEUR

Tableau 050. PROPORTION DES AUTO-REFERES ET DES REFERES AU NIVEAU SUPERIEUR EN CONSULTATIONS EXTERNES DE REFERENCE DES CHD - PAR REGION - ANNEE 2011

Région	Nombre de Nouveaux Cas	Référés par le Niveau Inférieur		Référés au Niveau Supérieur	
		Nombre	%	Nombre	%
Analamanga	83 042	3 616	4,4	2 113	2,5
Bongolava	1 007	76	7,5	5	0,5
Itasy	4 977	344	6,9	224	4,5
Vakinakaratra	19 877	1 773	8,9	206	1,0
DIANA	15 417	6 289	40,8	56	0,4
SAVA	11 499	675	5,9	12	0,1
Haute Matsiatra	12 311	385	3,1	221	1,8
Amoron'i Mania	5 206	628	12,1	2 046	39,3
Atsimo Atsinanana	14 431	255	1,8	92	0,6
Ihorombe	5 952	526	8,8	5	0,1
Vatovavy Fitovinany	26 547	1 606	6,0	68	0,3
Boeny	24 870	1 226	4,9	526	2,1
Betsiboka	1 371	118	8,6	16	1,2
Melaky	2 378	62	2,6	24	1,0
Sofia	18 722	333	1,8	1 377	7,4
Atsinanana	10 061	2 060	20,5	397	3,9
Alaotra Mangoro	11 141	314	2,8	99	0,9
Analanjirifo	6 647	936	14,1	145	2,2
Atsimo Andrefana	9 965	243	2,4	126	1,3
Androy	7 526	209	2,8	452	6,0
Anosy	7 269	417	5,7	40	0,6
Menabe	9 262	714	7,7	274	3,0
<b>TOTAL</b>	<b>309 478</b>	<b>22 805</b>	<b>7,4</b>	<b>8 524</b>	<b>2,8</b>

Tableau 051. PROPORTION DES AUTO-REFERES ET DES REFERES AU NIVEAU SUPERIEUR EN CONSULTATIONS EXTERNES DE REFERENCE DES CHU/CHRR/ES - PAR REGION - ANNEE 2011

Région	Nombre de Nouveaux Cas	Référés par le Niveau Inférieur		Référés au Niveau Supérieur	
		Nombre	%	Nombre	%
Analamanga	91 724	6 775	7,4	1 091	1,2
Bongolava	5 017	2 852	56,8	17	0,3
Itasy	1 966	731	37,2	129	6,6
Vakinakaratra	8 466	1 569	18,5	91	1,1
DIANA	5 250	2 356	44,9	12	0,2
SAVA	5 606	295	5,3	11	0,2
Haute Matsiatra	15 490	1 792	11,6	5	0,0
Amoron'i Mania	1 332	423	31,8	23	1,7
Atsimo Atsinanana	2 562	97	3,8	7	0,3
Ihorombe	1 287	319	24,8	9	0,7
Vatovavy Fitovinany	1 241	96	7,7		0,0
Boeny	9 212	2 482	26,9	8	0,1
Betsiboka	2 441	1 185	48,5	1	0,0
Melaky	2 343	162	6,9	42	1,8
Sofia	3 385	199	5,9	28	0,8
Atsinanana	2 189	1 928	88,1	251	11,5
Alaotra Mangoro	12 521	4 186	33,4	88	0,7
Analanjirifo	164	70	42,7	14	8,5
Atsimo Andrefana	7 907	330	4,2	12	0,2
Androy	6 201		0,0		0,0
Anosy	1 727	264	15,3	26	1,5
Menabe	6 802	13	0,2	93	1,4
<b>TOTAL</b>	<b>194 833</b>	<b>28 124</b>	<b>14,4</b>	<b>1 958</b>	<b>1,0</b>

**Tableau 052. PROPORTION DES AUTO-REFERES ET DES REFERES AU NIVEAU SUPERIEUR  
EN CONSULTATIONS EXTERNES DE REFERENCE DES CHD ET CHU/CHRR/ES - PAR REGION - ANNEE 2011**

Région	Nombre de Nouveaux Cas	Référés par le Niveau Inférieur		Référés au Niveau Supérieur	
		Nombre	%	Nombre	%
Analamanga	174 766	10 391	5,9	3 204	1,8
Bongolava	6 024	2 928	48,6	22	0,4
Itasy	6 943	1 075	15,5	353	5,1
Vakinakaratra	28 343	3 342	11,8	297	1,0
DIANA	20 667	8 645	41,8	68	0,3
SAVA	17 105	970	5,7	23	0,1
Haute Matsiatra	27 801	2 177	7,8	226	0,8
Amoron'i Mania	6 538	1 051	16,1	2 069	31,6
Atsimo Atsinanana	16 993	352	2,1	99	0,6
Ihorombe	7 239	845	11,7	14	0,2
Vatovavy Fitovinany	27 788	1 702	6,1	68	0,2
Boeny	34 082	3 708	10,9	534	1,6
Betsiboka	3 812	1 303	34,2	17	0,4
Melaky	4 721	224	4,7	66	1,4
Sofia	22 107	532	2,4	1 405	6,4
Atsinanana	12 250	3 988	32,6	648	5,3
Alaotra Mangoro	23 662	4 500	19,0	187	0,8
Analanjirifo	6 811	1 006	14,8	159	2,3
Atsimo Andrefana	17 872	573	3,2	138	0,8
Androy	13 727	209	1,5	452	3,3
Anosy	8 996	681	7,6	66	0,7
Menabe	16 064	727	4,5	367	2,3
<b>TOTAL</b>	<b>504 311</b>	<b>50 929</b>	<b>10,1</b>	<b>10 482</b>	<b>2,1</b>

**3.3.2. HOSPITALISATION****3.3.2.1. UTILISATION DU SERVICE DES URGENCES****Tableau 053. UTILISATION DU SERVICE DES URGENCES DES CHD - PAR REGION - ANNEE 2011**

Région	Total des Cas	Auto - Référés		Hospitalisations	
		Nombre	%	Nombre	%
Analamanga	17 672	9 943	56,3	4 566	25,8
Bongolava	94	82	87,2	36	38,3
Itasy	6 525	5 555	85,1	1 445	22,1
Vakinakaratra	2 119	1 825	86,1	456	21,5
DIANA	1 798	1 390	77,3	851	47,3
SAVA	3 390	2 870	84,7	1 993	58,8
Haute Matsiatra	493	244	49,5	126	25,6
Amoron'i Mania	3 388	2 956	87,2	610	18,0
Atsimo Atsinanana	3 521	3 221	91,5	617	17,5
Ihorombe	676	729	107,8	317	46,9
Vatovavy Fitovinany	1 369	1 134	82,8	726	53,0
Boeny	1 926	721	37,4	1 086	56,4
Betsiboka	76	75	98,7	17	22,4
Melaky	186	156	83,9	65	34,9
Sofia	58	30	51,7	26	44,8
Atsinanana	1 557	621	39,9	883	56,7
Alaotra Mangoro	6 127	5 251	85,7	2 004	32,7
Analanjirifo	1 744	1 077	61,8	764	43,8
Atsimo Andrefana	685	396	57,8	307	44,8
Androy	975	821	84,2	227	23,3
Anosy	2 137	1 325	62,0	1 430	66,9
Menabe	885	594	67,1	640	72,3
<b>TOTAL</b>	<b>57 401</b>	<b>41 016</b>	<b>71,5</b>	<b>19 192</b>	<b>33,4</b>

**Tableau 054. UTILISATION DU SERVICE DES URGENCES DES CHU/CHRR/ES PAR REGION - ANNEE 2011**

Région	Total des Cas	Auto - Référés		Hospitalisations	
		Nombre	%	Nombre	%
Analamanga	83 216	84 100	101,1	42 167	50,7
Bongolava	5 017	2 353	46,9	1 752	34,9
Itasy	1 966	875	44,5	1 066	54,2
Vakinakaratra	7 555	2 180	28,9	3 006	39,8
DIANA	5 250	5 525	105,2	5 663	107,9
SAVA	5 606	2 732	48,7	1 342	23,9
Haute Matsiatra	15 490	8 637	55,8	9 612	62,1
Amoron'i Mania	1 332	1 446	108,6	1 555	116,7
Atsimo Atsinanana	2 562	481	18,8	165	6,4
Ihorombe	1 287	619	48,1	519	40,3
Vatovavy Fitovinany	1 241	1 522	122,6	978	78,8
Boeny	9 212	1 771	19,2	1 816	19,7
Betsiboka	2 441	314	12,9	366	15,0
Melaky	2 343	429	18,3	235	10,0
Sofia	3 385		0,0		0,0
Atsinanana	22 189	10 016	45,1	15 355	69,2
Alaotra Mangoro	12 521	2 772	22,1	3 668	29,3
Analanjirifo	2 164	1 536	71,0	1 255	58,0
Atsimo Andrefana	7 907	11 833	149,7	3 738	47,3
Androy	6 201	1 012	16,3	956	15,4
Anosy	1 727	2 084	120,7	1 322	76,5
Menabe	6 802	1 310	19,3	1 966	28,9
<b>TOTAL</b>	<b>207 414</b>	<b>143 547</b>	<b>69,2</b>	<b>98 502</b>	<b>47,5</b>

**Tableau 055. UTILISATION DU SERVICE DES URGENCES DES CHD ET CHU/CHRR/ES  
PAR REGION - ANNEE 2011**

Région	Total des Cas	Auto - Référés		Hospitalisations	
		Nombre	%	Nombre	%
Analamanga	100 888	94 043	93,2	46 733	46,3
Bongolava	5 111	2 435	47,6	1 788	35,0
Itasy	8 491	6 430	75,7	2 511	29,6
Vakinankaratra	9 674	4 005	41,4	3 462	35,8
DIANA	7 048	6 915	98,1	6 514	92,4
SAVA	8 996	5 602	62,3	3 335	37,1
Haute Matsiatra	15 983	8 881	55,6	9 738	60,9
Amoron'i Mania	4 720	4 402	93,3	2 165	45,9
Atsimo Atsinanana	6 083	3 702	60,9	782	12,9
Ihorombe	1 963	1 348	68,7	836	42,6
Vatovavy Fitovinany	2 610	2 656	101,8	1 704	65,3
Boeny	11 138	2 492	22,4	2 902	26,1
Betsiboka	2 517	389	15,5	383	15,2
Melaky	2 529	585	23,1	300	11,9
Sofia	3 443	30	0,9	26	0,8
Atsinanana	23 746	10 637	44,8	16 238	68,4
Alaotra Mangoro	18 648	8 023	43,0	5 672	30,4
Analanjirifo	3 908	2 613	66,9	2 019	51,7
Atsimo Andrefana	8 592	12 229	142,3	4 045	47,1
Androy	7 176	1 833	25,5	1 183	16,5
Anosy	3 864	3 409	88,2	2 752	71,2
Menabe	7 687	1 904	24,8	2 606	33,9
<b>TOTAL</b>	<b>264 815</b>	<b>184 563</b>	<b>69,7</b>	<b>117 694</b>	<b>44,4</b>

## 3.3.2.2. ACTIVITES D' HOSPITALISATION

Tableau 056. ACTIVITES D'HOSPITALISATION DANS LES CHD PAR REGION  
MADAGASCAR - ANNEE 2011

Région	Nombre de Lits	Nombre d'Admission	Nombre de Sortants	Total *DSS	Nombre de *JEH	Taux de Fréquentation (%)	*DMS	*TOM (%)	Taux de Léthalité (%)
Analamanga	579	22 227	20 849	81 910	71 402	0,7	3,9	33,8	24,2
Bongolava	29	649	648	2 589	2 591	0,1	4,0	24,5	18,5
Itasy	77	2 039	2 039	5 853	6 056	0,2	2,9	21,5	14,2
Vakinankaratra	306	13 388	13 076	56 190	54 608	0,7	4,3	48,9	21,0
DIANA	284	12 560	12 224	37 001	42 150	1,9	3,0	40,7	26,5
SAVA	182	8 572	8 346	33 156	32 227	0,8	4,0	48,5	50,3
Haute Matsiatra	127	3 222	3 149	9 392	8 512	0,3	3,0	18,4	26,4
Amoron'i Mania	104	2 531	2 418	7 584	7 542	0,3	3,1	19,9	24,8
Atsimo Atsinanana	97	2 101	2 057	8 506	5 749	0,2	4,1	16,2	49,6
Ihorombe	43	1 750	1 702	10 533	10 818	0,7	6,2	68,9	32,9
Vatovavy Fitovinany	224	6 054	5 815	34 409	37 887	0,4	5,9	46,3	49,2
Boeny	139	5 287	4 827	18 760	15 673	0,7	3,9	30,9	24,4
Betsiboka	35	1 796	1 791	5 435	6 035	0,6	3,0	47,2	28,5
Melaky	32	221	204	913	1 105	0,1	4,5	9,5	117,6
Sofia	180	7 302	5 768	25 934	29 690	0,5	4,5	45,2	53,9
Atsinanana	163	5 899	5 851	21 109	22 061	0,5	3,6	37,1	27,5
Alaotra Mangoro	130	4 935	4 891	20 592	18 107	0,4	4,2	38,2	41,3
Analanjirifo	199	6 390	5 936	35 614	36 409	0,5	6,0	50,1	51,5
Atsimo Andrefana	147	3 058	3 043	10 938	11 092	0,3	3,6	20,7	36,8
Androy	35	1 464	1 345	4 813	4 093	0,2	3,6	32,0	35,7
Anosy	124	1 464	2 445	6 093	7 692	0,4	2,5	17,0	19,6
Menabe	112	1 464	3 110	10 062	6 575	0,5	3,2	16,1	15,4
<b>TOTAL PAYS</b>	<b>3 348</b>	<b>114 373</b>	<b>111 534</b>	<b>447 386</b>	<b>438 074</b>	<b>0,4</b>	<b>4,0</b>	<b>35,8</b>	<b>32,1</b>

Tableau 057. ACTIVITES D'HOSPITALISATION DANS LES CHU/CHRR/ES - PAR REGION  
MADAGASCAR - ANNEE 2011

Région	Nombre de Lits	Nombre d'Admission	Nombre de Sortants	Total *DSS	Nombre de *JEH	Taux de Fréquentation (%)	*DMS	*TOM (%)	Taux de Léthalité (%)
Analamanga	1 020	59 899	47 128	284 755	308 951	1,5	6,0	83,0	72,8
Bongolava	74	3 145	2 684	9 510	11 284	0,5	3,5	41,8	48,8
Itasy	44	1 999	1 981	9 912	8 809	0,2	5,0	54,9	68,7
Vakinankaratra	184	12 367	9 850	46 437	46 689	0,6	4,7	69,5	42,7
DIANA	184	9 006	7 388	29 433	29 946	1,2	4,0	44,6	45,5
SAVA	88	5 732	5 701	23 081	24 493	0,5	4,0	76,3	26,7
Haute Matsiatra	459	10 857	8 832	59 784	66 708	0,7	6,8	39,8	47,9
Amoron'i Mania	70	3 609	3 561	13 814	13 516	0,4	3,9	52,9	32,9
Atsimo Atsinanana	57	2 488	2 464	10 015	11 362	0,3	4,1	54,6	59,3
Ihorombe	68	1 870	1 658	6 764	6 561	0,7	4,1	26,4	41,0
Vatovavy Fitovinany	48	1 618	1 532	7 034	7 500	0,1	4,6	42,8	80,9
Boeny	392	7 686	8 269	41 787	50 190	1,2	5,1	35,1	41,2
Betsiboka	60	2 639	2 573	9 319	9 465	0,9	3,6	43,2	33,8
Melaky	56	1 640	1 617	6 891	2 791	0,5	4,3	13,7	29,7
Sofia	51	1 505	1 390	4 943	5 580	0,1	3,6	30,0	34,5
Atsinanana	415	15 213	15 351	73 727	64 618	1,2	4,8	42,7	63,3
Alaotra Mangoro	100	4 451	4 421	17 424	18 473	0,4	3,9	50,6	52,0
Analanjirifo	46	1 495	1 297	2 577	3 024	0,1	2,0	18,0	33,2
Atsimo Andrefana	215	7 023	6 525	30 989	32 924	0,6	4,7	42,0	35,2
Androy	46	1 846	1 838	7 903	7 708	0,3	4,3	45,9	21,2
Anosy	89	2 751	2 465	12 142	8 903	0,4	4,9	27,4	21,9
Menabe	93	5 085	4 786	15 651	16 995	0,7	3,3	50,1	23,6
<b>TOTAL PAYS</b>	<b>3 859</b>	<b>163 924</b>	<b>143 311</b>	<b>723 892</b>	<b>756 490</b>	<b>0,7</b>	<b>5,1</b>	<b>53,7</b>	<b>53,7</b>

**Tableau 058. ACTIVITES D'HOSPITALISATION DANS LES CHD ET CHU/CHRR/ES PAR REGION  
MADAGASCAR - ANNEE 2011**

Région	Nombre de Lits	Nombre d'Admission	Nombre de Sortants	Total *DSS	Nombre de *JEH	Taux de Fréquentation (%)	*DMS	*TOM (%)	Taux de Léthalité (%)
Analamanga	1 599	82 126	67 977	366 665	380 353	2,2	5,4	65,2	57,9
Bongolava	103	3 794	3 332	12 099	13 875	0,6	3,6	36,9	42,9
Itasy	121	4 038	4 020	15 765	14 865	0,5	3,9	33,7	41,0
Vakinankaratra	490	25 755	22 926	102 627	101 297	1,3	4,5	56,6	30,4
DIANA	468	21 566	19 612	66 434	72 096	3,1	3,4	42,2	33,7
SAVA	270	14 304	14 047	56 237	56 720	1,3	4,0	57,6	40,7
Haute Matsiatra	586	14 079	11 981	69 176	75 220	1,0	5,8	35,2	42,2
Amoron'i Mania	174	6 140	5 979	21 398	21 058	0,7	3,6	33,2	29,6
Atsimo Atsinanana	154	4 589	4 521	18 521	17 111	0,5	4,1	30,4	54,9
Ihorombe	111	3 620	3 360	17 297	17 379	1,5	5,1	42,9	36,9
Vatovavy Fitovinany	272	7 672	7 347	41 443	45 387	0,5	5,6	45,7	55,8
Boeny	531	12 973	13 096	60 547	65 863	2,0	4,6	34,0	35,0
Betsiboka	95	4 435	4 364	14 754	15 500	1,5	3,4	44,7	31,6
Melaky	88	1 861	1 821	7 804	3 896	0,6	4,3	12,1	39,5
Sofia	231	8 807	7 158	30 877	35 270	0,6	4,3	41,8	50,2
Atsinanana	578	21 112	21 202	94 836	86 679	1,7	4,5	41,1	53,4
Alaotra Mangoro	230	9 386	9 312	38 016	36 580	0,8	4,1	43,6	46,4
Analanjirifo	245	7 885	7 233	38 191	39 433	0,6	5,3	44,1	48,3
Atsimo Andrefana	362	10 081	9 568	41 927	44 016	0,8	4,4	33,3	35,7
Androy	81	3 310	3 183	12 716	11 801	0,5	4,0	39,9	27,3
Anosy	213	4 215	4 910	18 235	16 595	0,8	3,7	21,3	20,8
Menabe	205	6 549	7 896	25 713	23 570	1,2	3,3	31,5	20,4
<b>TOTAL PAYS</b>	<b>7 207</b>	<b>278 297</b>	<b>254 845</b>	<b>1 171 278</b>	<b>1 194 564</b>	<b>1,2</b>	<b>4,6</b>	<b>45,4</b>	<b>44,2</b>

\*DSS = Durées de Séjour des Sortants

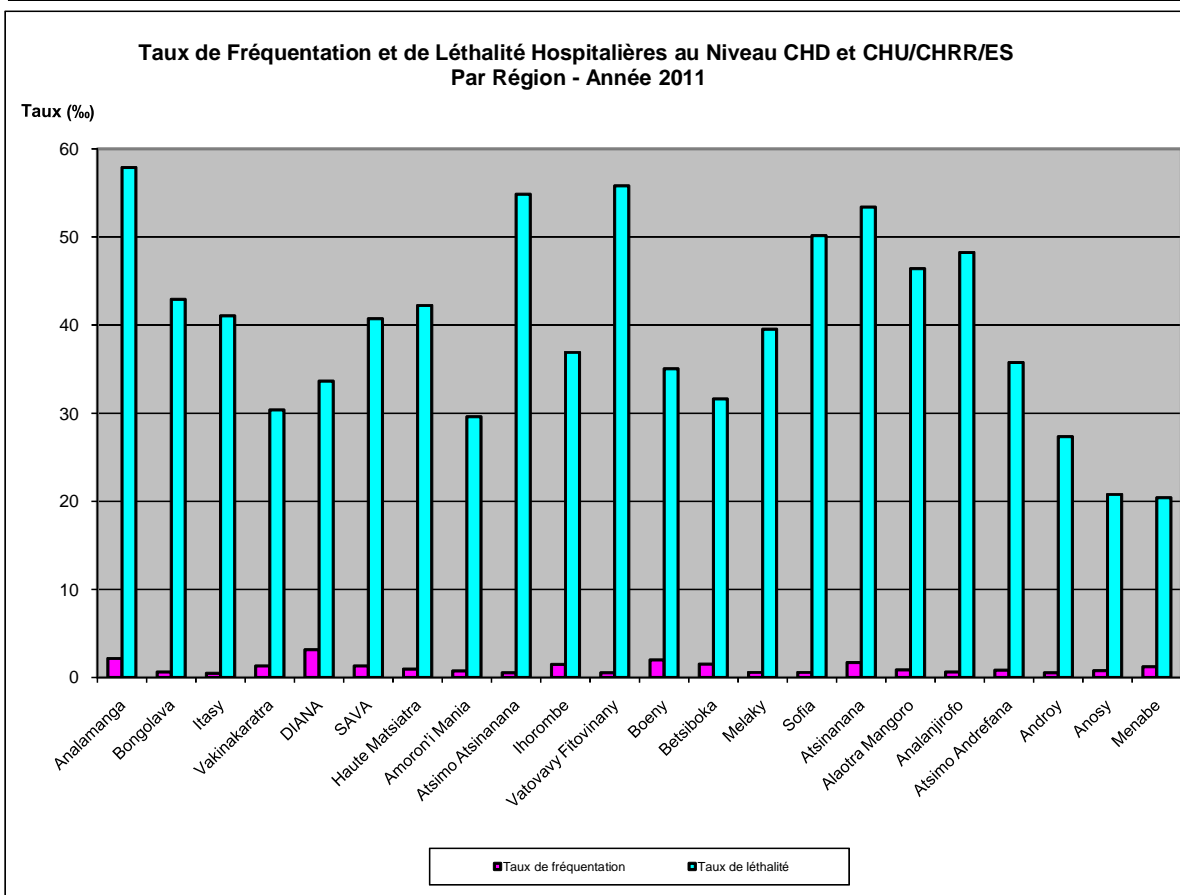
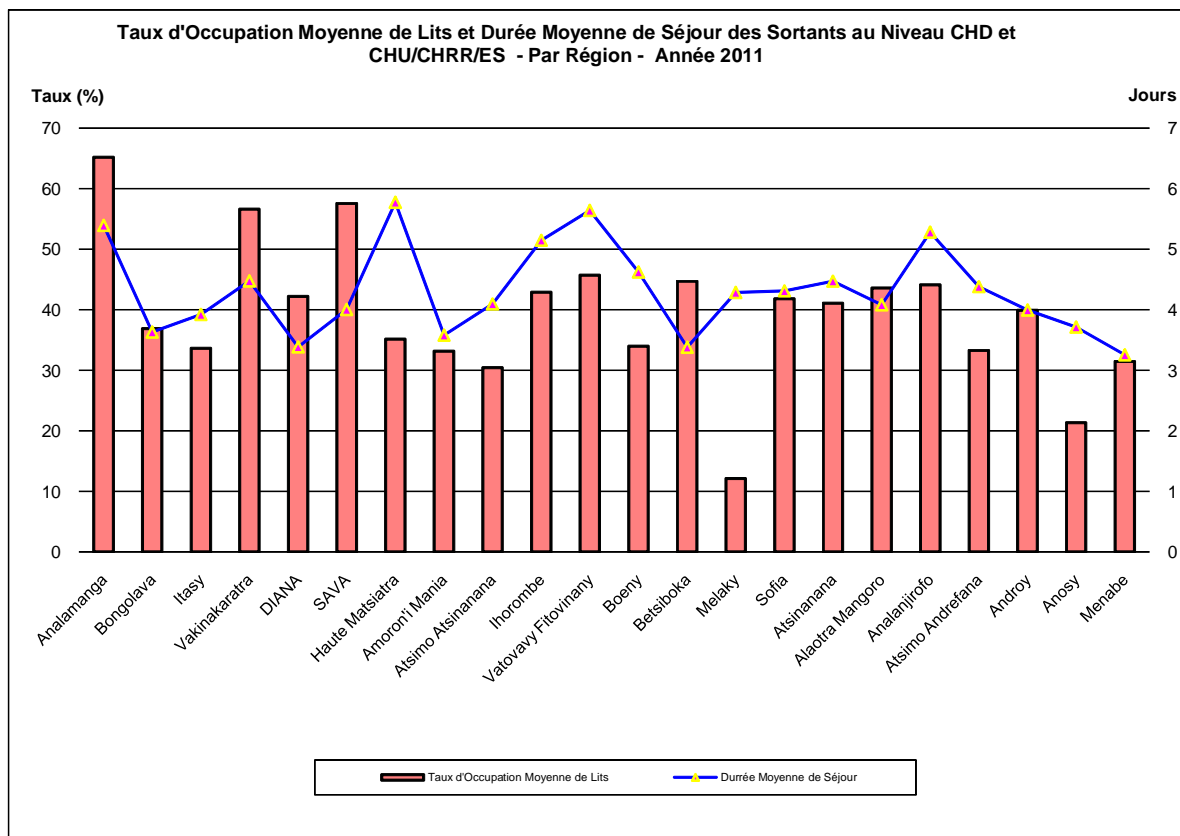
\*JEH = Journées Effectives d'Hospitalisation

\*DMS = Durée Moyenne de Séjour

\*TOM = Taux d'Occupation Moyenne de Lits

\*Taux de léthalité = Taux de Léthalité Hospitalière





## 3.3.2.3. ACTIVITES DES BLOCS OPERATOIRES

Tableau 059. ACTIVITES DU BLOC OPERATOIRE DES CHD2 PAR REGION - ANNEE 2011

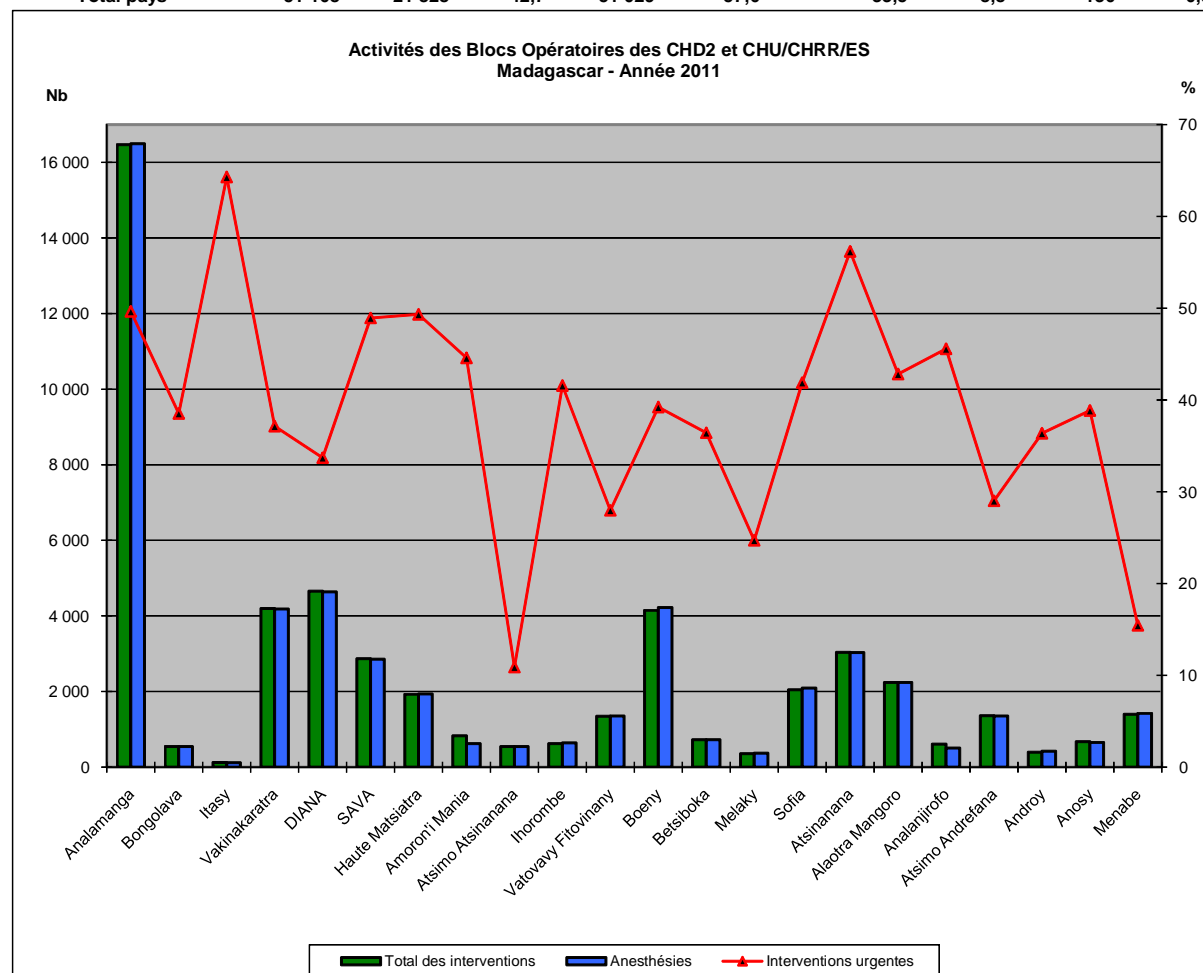
Région	Interventions			Anesthésies				Décès	
	Total	Urgentes		Total	% Anest Générales	% Anest Locorégionales	% Anest Locales	Nombre	%
		Nombre	%						
Analamanga	7 460	1 911	25,6	7 539	32,1	59,5	8,5	47	0,6
Bongolava	121	28	23,1	121	60,3	37,2	2,5	1	0,8
Itasy									
Vakinakaratra	2 562	585	22,8	2 549	80,1	14,5	5,4		0,0
DIANA	3 448	784	22,7	3 453	92,3	5,7	2,0	28	0,8
SAVA	1 752	821	46,9	1 744	70,9	26,3	2,8	0	0,0
Haute Matsiatra	437	21	4,8	437	10,8	0,0	89,2	0	0,0
Amoron'i Mania	93	45	48,4	91	34,1	56,0	9,9	1	1,1
Atsimo Atsinanana	110	4	3,6	110	26,4	15,5	58,2	0	0,0
Ihorombe	342	66	19,3	364	54,7	11,8	33,5		0,0
Vatovavy Fitovinany	1 213	298	24,6	1 225	29,8	51,0	19,2	0	0,0
Boeny	1 696	348	20,5	1 767	33,6	59,3	7,1	0	0,0
Betsiboka	196	51	26,0	196	45,9	50,0	4,1		0,0
Melaky									
Sofia	1 317	575	43,7	1 319	59,4	28,7	11,9	0	0,0
Atsinanana	693	344	49,6	694	17,1	64,7	18,2	5	0,7
Alaotra Mangoro	1 038	498	48,0	1 039	73,5	12,2	14,2	2	0,2
Analanjirofo	464	194	41,8	465	55,7	40,2	4,1	15	3,2
Atsimo Andrefana	280	96	34,3	276	68,8	27,9	3,3	1	0,4
Androy									
Anosy	388	178	45,9	371	38,8	53,9	7,3	3	0,8
Menabe	211	75	35,5	211	36,0	64,0	0,0		0,0
<b>Total pays</b>	<b>23 821</b>	<b>6 922</b>	<b>29,1</b>	<b>23 971</b>	<b>52,8</b>	<b>37,5</b>	<b>9,7</b>	<b>103</b>	<b>0,4</b>

Tableau 060. ACTIVITES DU BLOC OPERATOIRE DES CHU/CHRR/ES PAR REGION - ANNEE 2011

Région	Interventions			Anesthésies				Décès	
	Total	Urgentes		Total	% Anest Générales	% Anest Locorégionales	% Anest Locales	Nombre	%
		Nombre	%						
Analamanga	9 007	6 264	69,5	8 955	59,5	37,5	3,0	3	0,0
Bongolava	424	182	42,9	426	57,7	30,3	12,0		0,0
Itasy	126	81	64,3	121	14,0	74,4	12,0		0,0
Vakinakaratra	1 635	974	59,6	1 635	65,5	33,8	1,0	3	0,2
DIANA	1 211	787	65,0	1 184	81,8	15,9	2,0	3	0,3
SAVA	1 121	585	52,2	1 117	7,2	85,6	7,0	0	0,0
Haute Matsiatra	1 493	931	62,4	1 501	82,3	13,6	4,0	2	0,1
Amoron'i Mania	737	325	44,1	532	32,9	64,3	3,0	0	0,0
Atsimo Atsinanana	440	56	12,7	440	18,9	4,3	77,0		0,0
Ihorombe	281	193	68,7	281	18,1	77,6	4,0	1	0,4
Vatovavy Fitovinany	134	79	59,0	132	40,9	59,1	0,0	1	0,8
Boeny	2 457	1 281	52,1	2 457	46,2	18,7	35,0	1	0,0
Betsiboka	534	215	40,3	534	89,3	6,2	4,0	0	0,0
Melaky	356	88	24,7	375	30,4	64,0	6,0	5	1,3
Sofia	733	284	38,7	773	89,9	10,0	0,0	5	0,6
Atsinanana	2 347	1 364	58,1	2 338	86,6	7,8	6,0	17	0,7
Alaotra Mangoro	1 206	463	38,4	1 206	87,1	2,0	11,0		0,0
Analanjirofo	146	84	57,5	43	48,8	51,2	0,0		0,0
Atsimo Andrefana	1 081	299	27,7	1 082	58,0	42,0	0,0	0	0,0
Androy	396	144	36,4	422	13,7	83,2	3,0		0,0
Anosy	289	85	29,4	289	88,9	9,3	2,0		0,0
Menabe	1 193	142	11,9	1 215	87,1	8,1	5,0	1	0,1
<b>Total pays</b>	<b>27 347</b>	<b>14 906</b>	<b>54,5</b>	<b>27 058</b>	<b>61,9</b>	<b>30,0</b>	<b>8,0</b>	<b>42</b>	<b>0,2</b>

Tableau 061. ACTIVITES DU BLOC OPERATOIRE DES CHD2 ET CHU/CHRR/ES PAR REGION - ANNEE 2011

Région	Interventions			Anesthésies			Décès		
	Total	Urgentes		Total	% Anest Générales	% Anest Locorégionales	% Anest Locales	Nombre	%
		Nombre	%						
Analamanga	16 467	8 175	49,6	16 494	47,0	47,6	5,5	50	0,3
Bongolava	545	210	38,5	547	58,3	31,8	9,9	1	0,2
Itasy	126	81	64,3	121	14,0	74,4	12,0		0,0
Vakinakaratra	4 197	1 559	37,1	4 184	74,4	22,0	3,7	3	0,1
DIANA	4 659	1 571	33,7	4 637	89,6	8,3	2,0	31	0,7
SAVA	2 873	1 406	48,9	2 861	46,0	49,5	4,4	0	0,0
Haute Matsiatra	1 930	952	49,3	1 938	66,2	10,5	23,2	2	0,1
Amoron'i Mania	830	370	44,6	623	33,1	63,1	4,0	1	0,2
Atsimo Atsinanana	550	60	10,9	550	20,4	6,5	73,2	0	0,0
Ihorombe	623	259	41,6	645	38,8	40,5	20,6	1	0,2
Vatovavy Fitovinany	1 347	377	28,0	1 357	30,9	51,8	17,3	1	0,1
Boeny	4 153	1 629	39,2	4 224	40,9	35,7	23,3		0,0
Betsiboka	730	266	36,4	730	77,6	18,0	4,0		0,0
Melaky	356	88	24,7	375	30,4	64,0	6,0	5	1,3
Sofia	2 050	859	41,9	2 092	70,7	21,8	7,5		0,0
Atsinanana	3 040	1 708	56,2	3 032	70,7	20,8	8,8	22	0,7
Alaotra Mangoro	2 244	961	42,8	2 245	80,8	6,7	12,5		0,0
Analanjirifo	610	278	45,6	508	55,1	41,1	3,8	15	3,0
Atsimo Andrefana	1 361	395	29,0	1 358	60,2	39,1	0,7		0,0
Androy	396	144	36,4	422	13,7	83,2	3,0	0	0,0
Anosy	677	263	38,8	660	60,7	34,4	5,0	3	0,5
Menabe	1 404	217	15,5	1 426	79,5	16,4	4,3	1	0,1
<b>Total pays</b>	<b>51 168</b>	<b>21 828</b>	<b>42,7</b>	<b>51 029</b>	<b>57,6</b>	<b>33,5</b>	<b>8,8</b>	<b>136</b>	<b>0,3</b>



**Tableau 062. REPARTITION DES INTERVENTIONS DANS LES BLOCS OPERATOIRES DES CHD2  
PAR REGION - ANNEE 2011**

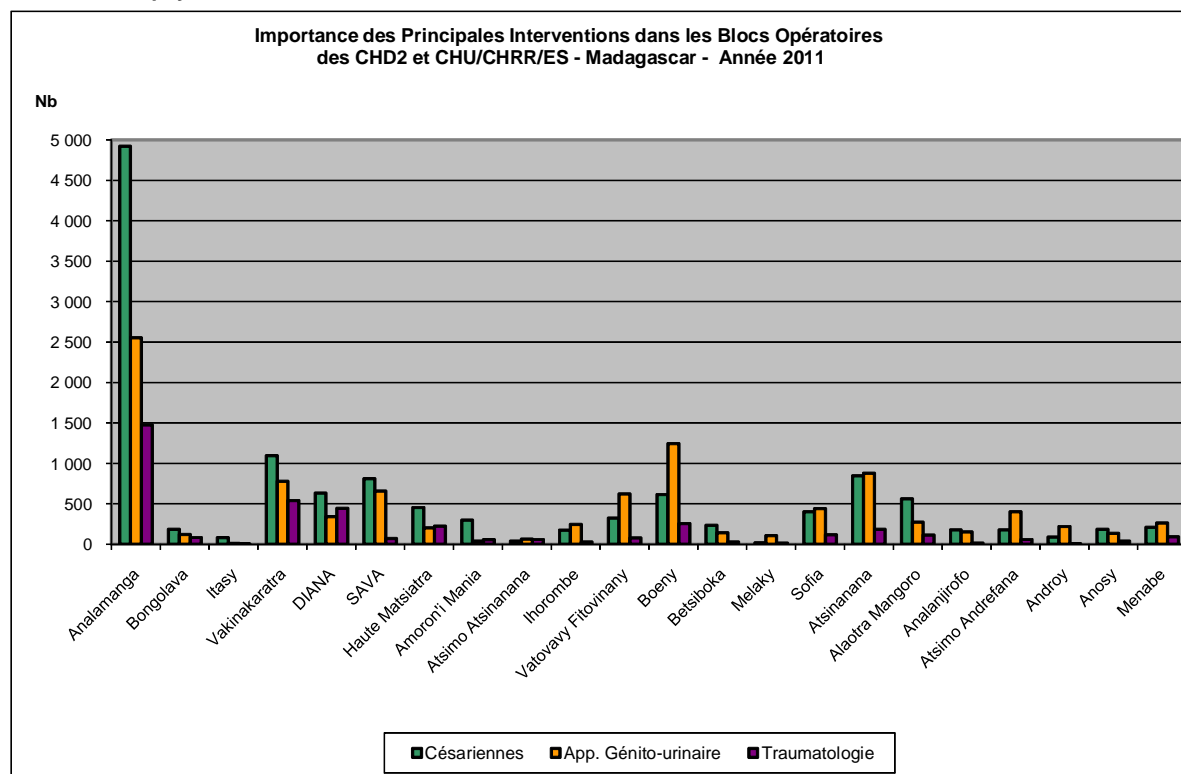
Région	Césariennes			Appareil Génito-urinaire			Traumatologie		
	Urgentes	Progr.	Total	Urgentes	Progr.	Total	Urgentes	Progr.	Total
Analamanga	1 225	562	1 787	346	1 178	1 524	84	402	486
Bongolava	18	15	33	2	5	7	4	3	7
Itasy			0			0			0
Vakinakaratra	491	116	607	21	476	497	31	248	279
DIANA	449		449	30	173	203	40	360	400
SAVA	417	52	469	107	307	414	30	5	35
Haute Matsiatra			0		6	6			0
Amoron'i Mania	22	15	37	2	5	7	10	5	15
Atsimo Atsinanana	3	0	3		15	15	1	3	4
Ihorombe	42	10	52	14	138	152	2	9	11
Vatovavy Fitovinany	223	38	261	19	567	586	24	40	64
Boeny	140	20	160	90	618	708	8	80	88
Betsiboka	27	74	101	6	31	37	10	2	12
Melaky			0			0			0
Sofia	180	34	214	79	158	237	79	18	97
Atsinanana	164	33	197	41	160	201	53	2	55
Alaotra Mangoro	236	2	238	86	72	158	49	48	97
Analanjirifo	123	12	135	28	54	82	11	4	15
Atsimo Andrefana	38	0	38	34	74	108	11	13	24
Androy	0	0	0	0	0	0	0	0	0
Anosy	132	1	133	21	90	111	14	13	27
Menabe	50	15	65		37	37	3	2	5
<b>Total pays</b>	<b>3 980</b>	<b>999</b>	<b>4 979</b>	<b>926</b>	<b>4 164</b>	<b>5 090</b>	<b>464</b>	<b>1 257</b>	<b>1 721</b>

**Tableau 063. REPARTITION DES INTERVENTIONS DANS LES BLOCS OPERATOIRES DES CHU/CHRR/ES  
PAR REGION - ANNEE 2011**

Région	Césariennes			Appareil Génito-urinaire			Traumatologie		
	Urgentes	Progr.	Total	Urgentes	Progr.	Total	Urgentes	Progr.	Total
Analamanga	2 792	342	3 134	482	547	1 029	733	257	990
Bongolava	151		151	27	89	116	40	40	80
Itasy	62	22	84		12	12	3	2	5
Vakinakaratra	469	21	490	135	148	283	67	194	261
DIANA	167	16	183	92	47	139	22	22	44
SAVA	343	1	344	130	114	244	10	25	35
Haute Matsiatra	445	10	455	83	114	197	143	80	223
Amoron'i Mania	225	38	263	6	25	31	4	37	41
Atsimo Atsinanana	32	3	35	4	45	49	19	37	56
Ihorombe	122	1	123	39	55	94	16	2	18
Vatovavy Fitovinany	56	7	63	7	31	38	6	9	15
Boeny	422	32	454	377	161	538	111	56	167
Betsiboka	129	6	135	30	74	104	6	10	16
Melaky	14	5	19	18	89	107	13	3	16
Sofia	170	20	190	46	159	205	7	15	22
Atsinanana	633	17	650	272	407	679	73	58	131
Alaotra Mangoro	320	3	323	39	76	115	6	12	18
Analanjirifo	40	5	45	39	33	72			0
Atsimo Andrefana	141	0	141	73	220	293	3	34	37
Androy	88		88	39	183	222	2	6	8
Anosy	50	1	51	1	22	23	1	12	13
Menabe	96	50	146	19	209	228	3	85	88
<b>Total pays</b>	<b>6 967</b>	<b>600</b>	<b>7 567</b>	<b>1 958</b>	<b>2 860</b>	<b>4 818</b>	<b>1 288</b>	<b>996</b>	<b>2 284</b>

**Tableau 064. REPARTITION DES PRINCIPALES INTERVENTIONS DANS LES BLOCS OPERATOIRES DES CHD2 ET CHU/CHRR/ES - PAR REGION - ANNEE 2011**

Région	Césariennes			Appareil Génito-urinaire			Traumatologie		
	Urgentes	Progr.	Total	Urgentes	Progr.	Total	Urgentes	Progr.	Total
Analamanga	4 017	904	4 921	828	1 725	2 553	817	659	1 476
Bongolava	169	15	184	29	94	123	44	43	87
Itasy	62	22	84	0	12	12	3	2	5
Vakinakaratra	960	137	1 097	156	624	780	98	442	540
DIANA	616	16	632	122	220	342	62	382	444
SAVA	760	53	813	237	421	658	40	30	70
Haute Matsiatra	445	10	455	83	120	203	143	80	223
Amoron'i Mania	247	53	300	8	30	38	14	42	56
Atsimo Atsinanana	35	3	38	4	60	64	20	40	60
Ihorombe	164	11	175	53	193	246	18	11	29
Vatovavy Fitovinany	279	45	324	26	598	624	30	49	79
Boeny	562	52	614	467	779	1 246	119	136	255
Betsiboka	156	80	236	36	105	141	16	12	28
Melaky	14	5	19	18	89	107	13	3	16
Sofia	350	54	404	125	317	442	86	33	119
Atsinanana	797	50	847	313	567	880	126	60	186
Alaotra Mangoro	556	5	561	125	148	273	55	60	115
Analanjirifo	163	17	180	67	87	154	11	4	15
Atsimo Andrefana	179	0	179	107	294	401	14	47	61
Androy	88	0	88	39	183	222	2	6	8
Anosy	182	2	184	22	112	134	15	25	40
Menabe	146	65	211	19	246	265	6	87	93
<b>Total pays</b>	<b>10 947</b>	<b>1 599</b>	<b>12 546</b>	<b>2 884</b>	<b>7 024</b>	<b>9 908</b>	<b>1 752</b>	<b>2 253</b>	<b>4 005</b>



## 3.3.2.4. ACTIVITES DE MATERNITE

Tableau 065. TAUX D'UTILISATION DE LA MATERNITE DANS LES CHD - PAR REGION - Année 2011

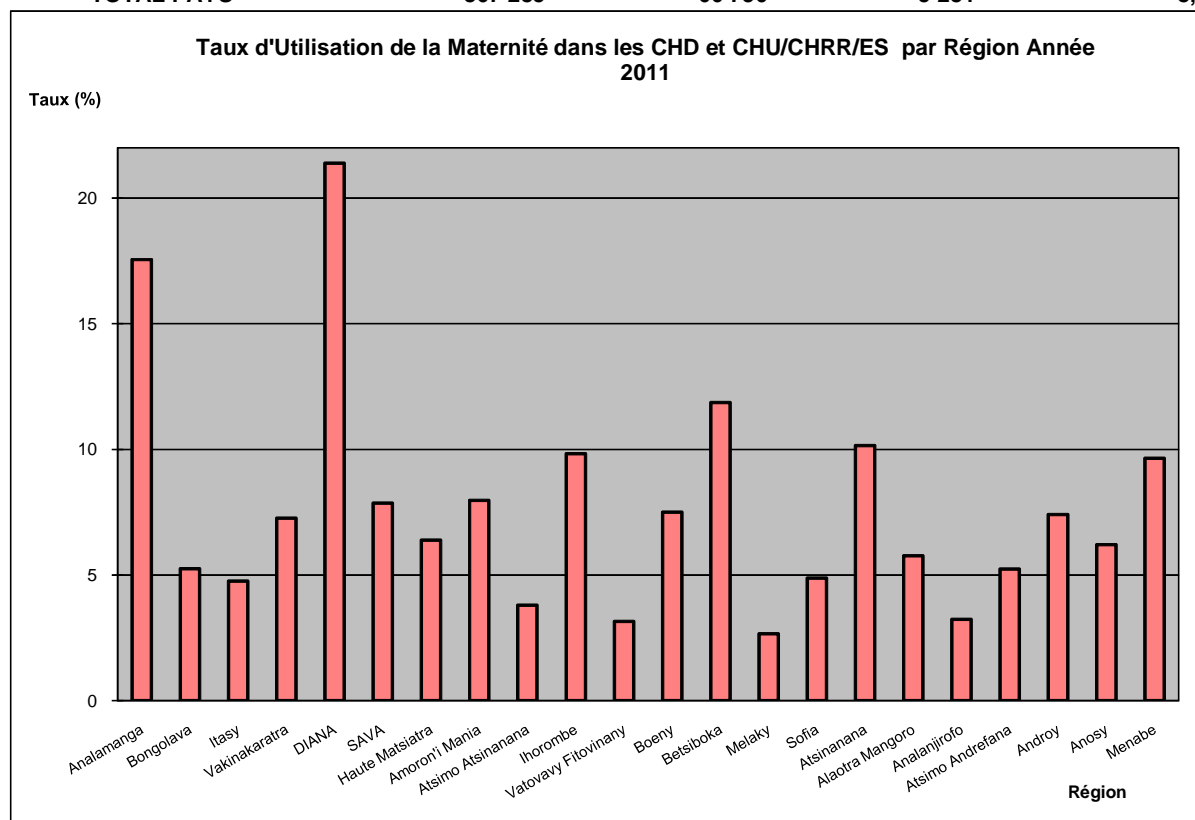
Région	Nombre Naissances Attendues	Nombre d' Accouchements	Nombre d' Avortements	Taux d'Utilisation Maternité (%)
Analamanga	125 055	9 523	603	8,1
Bongolava	21 520	371	26	1,8
Itasy	34 855	1 007	56	3,0
Vakinakaratra	69 908	3 620	172	5,4
DIANA	25 105	3 742	292	16,1
SAVA	43 349	1 917	132	4,7
Haute Matsiatra	50 351	1 190	99	2,6
Amoron'i Mania	32 018	1 298	98	4,4
Atsimo Atsinanana	34 761	622	48	1,9
Ihorombe	9 138	183	17	2,2
Vatovavy Fitovinany	55 562	1 239	147	2,5
Boeny	26 501	476	87	2,1
Betsiboka	11 608	755	35	6,8
Melaky	12 660	2	5	0,1
Sofia	50 251	1 644	104	3,5
Atsinanana	50 410	1 329	124	2,9
Alaotra Mangoro	44 073	1 582	120	3,9
Analanjirifo	47 003	1 169	88	2,7
Atsimo Andrefana	47 357	1 117	42	2,4
Androy	24 317	688	31	3,0
Anosy	25 450	806	29	3,3
Menabe	26 033	1 352	60	5,4
<b>TOTAL PAYS</b>	<b>867 285</b>	<b>35 632</b>	<b>2 415</b>	<b>4,4</b>

Tableau 066. TAUX D'UTILISATION DE LA MATERNITE DANS LES CHU/CHRR/ES - PAR REGION - Année 2011

Région	Nombre Naissances Attendues	Nombre d' Accouchements	Nombre d' Avortements	Taux d'Utilisation Maternité (%)
Analamanga	125 055	10 972	852	9,5
Bongolava	21 520	678	55	3,4
Itasy	34 855	551	45	1,7
Vakinakaratra	69 908	1 126	160	1,8
DIANA	25 105	1 178	158	5,3
SAVA	43 349	1 196	161	3,1
Haute Matsiatra	50 351	1 801	123	3,8
Amoron'i Mania	32 018	1 083	72	3,6
Atsimo Atsinanana	34 761	636	15	1,9
Ihorombe	9 138	670	28	7,6
Vatovavy Fitovinany	55 562	290	74	0,7
Boeny	26 501	1 345	81	5,4
Betsiboka	11 608	561	26	5,1
Melaky	12 660	285	45	2,6
Sofia	50 251	642	58	1,4
Atsinanana	50 410	3 338	323	7,3
Alaotra Mangoro	44 073	705	132	1,9
Analanjirifo	47 003	247	14	0,6
Atsimo Andrefana	47 357	1 199	120	2,8
Androy	24 317	950	132	4,4
Anosy	25 450	677	66	2,9
Menabe	26 033	974	126	4,2
<b>TOTAL PAYS</b>	<b>867 285</b>	<b>31 104</b>	<b>2 866</b>	<b>3,9</b>

**Tableau 067. TAUX D'UTILISATION DE LA MATERNITE DANS LES CHD ET CHU/CHRR/ES  
PAR REGION - Année 2011**

Région	Nombre Naissances Attendues	Nombre d' Accouchements	Nombre d' Avortements	Taux d'Utilisation Maternité (%)
Analamanga	125 055	20 495	1455	17,6
Bongolava	21 520	1 049	81	5,3
Itasy	34 855	1 558	101	4,8
Vakinankaratra	69 908	4 746	332	7,3
DIANA	25 105	4 920	450	21,4
SAVA	43 349	3 113	293	7,9
Haute Matsiatra	50 351	2 991	222	6,4
Amoron'i Mania	32 018	2 381	170	8,0
Atsimo Atsinanana	34 761	1 258	63	3,8
Ihorombe	9 138	853	45	9,8
Vatovavy Fitovinany	55 562	1 529	221	3,1
Boeny	26 501	1 821	168	7,5
Betsiboka	11 608	1 316	61	11,9
Melaky	12 660	287	50	2,7
Sofia	50 251	2 286	162	4,9
Atsinanana	50 410	4 667	447	10,1
Alaotra Mangoro	44 073	2 287	252	5,8
Analanjirifo	47 003	1 416	102	3,2
Atsimo Andrefana	47 357	2 316	162	5,2
Androy	24 317	1 638	163	7,4
Anosy	25 450	1 483	95	6,2
Menabe	26 033	2 326	186	9,6
<b>TOTAL PAYS</b>	<b>867 285</b>	<b>66 736</b>	<b>5 281</b>	<b>8,3</b>



**Tableau 068. PROPORTION DES ACCOUCHEMENTS PAR OPERATION CESARIENNE DANS LES CHD2 ET CHU/CHRR/ES PAR REGION - ANNEE 2011**

Région	Total des Accouchements	Nombre d' Opérations Césariennes			
		CHD2	CHU/CHRR/ES	Total	Proportion (%)
Analamanga	20 495	1 787	2 792	4 579	22,3
Bongolava	1 049	33	151	184	17,5
Itasy	1 558	0	62	62	4,0
Vakinankaratra	4 746	607	469	1 076	22,7
DIANA	4 920	449	167	616	12,5
SAVA	3 113	469	343	812	26,1
Haute Matsiatra	2 991	0	445	445	14,9
Amoron'i Mania	2 381	37	225	262	11,0
Atsimo Atsinanana	1 258	3	32	35	2,8
Ihorombe	853	52	122	174	20,4
Vatovavy Fitovinany	1 529	261	56	317	20,7
Boeny	1 821	160	422	582	32,0
Betsiboka	1 316	101	129	230	17,5
Melaky	287	0	14	14	4,9
Sofia	2 286	214	170	384	16,8
Atsinanana	4 667	197	633	830	17,8
Alaotra Mangoro	2 287	238	320	558	24,4
Analanjirifo	1 416	135	40	175	12,4
Atsimo Andrefana	2 316	38	141	179	7,7
Androy	1 638	0	88	88	5,4
Anosy	1 483	133	50	183	12,3
Menabe	2 326	65	96	161	6,9
<b>TOTAL PAYS</b>	<b>66 736</b>	<b>4 979</b>	<b>6 967</b>	<b>11 946</b>	<b>17,9</b>



Tableau 069. TAUX DE CESARIENNE DANS LES CHD2 ET CHU/CHRR/ES - PAR REGION - ANNEE 2011

Région	Nombre Naissances Attendues	Nombre d' Opérations Césariennes			
		CHD2	CHU/CHRR/ES	Total	Taux de Césariennes (%)
Analamanga	125 055	1787	2792	4 579	3,7
Bongolava	21 520	33	151	184	0,9
Itasy	34 855	0	62	62	0,2
Vakinankaratra	69 908	607	469	1 076	1,5
DIANA	25 105	449	167	616	2,5
SAVA	43 349	469	343	812	1,9
Haute Matsiatra	50 351	0	445	445	0,9
Amoron'i Mania	32 018	37	225	262	0,8
Atsimo Atsinanana	34 761	3	32	35	0,1
Ihorombe	9 138	52	122	174	1,9
Vatovavy Fitovinany	55 562	261	56	317	0,6
Boeny	26 501	160	422	582	2,2
Betsiboka	11 608	101	129	230	2,0
Melaky	12 660	0	14	14	0,1
Sofia	50 251	214	170	384	0,8
Atsinanana	50 410	197	633	830	1,6
Alaotra Mangoro	44 073	238	320	558	1,3
Analanjirifo	47 003	135	40	175	0,4
Atsimo Andrefana	47 357	38	141	179	0,4
Androy	24 317	0	88	88	0,4
Anosy	25 450	133	50	183	0,7
Menabe	26 033	65	96	161	0,6
<b>TOTAL PAYS</b>	<b>867 285</b>	<b>4 979</b>	<b>6 967</b>	<b>11 946</b>	<b>1,4</b>

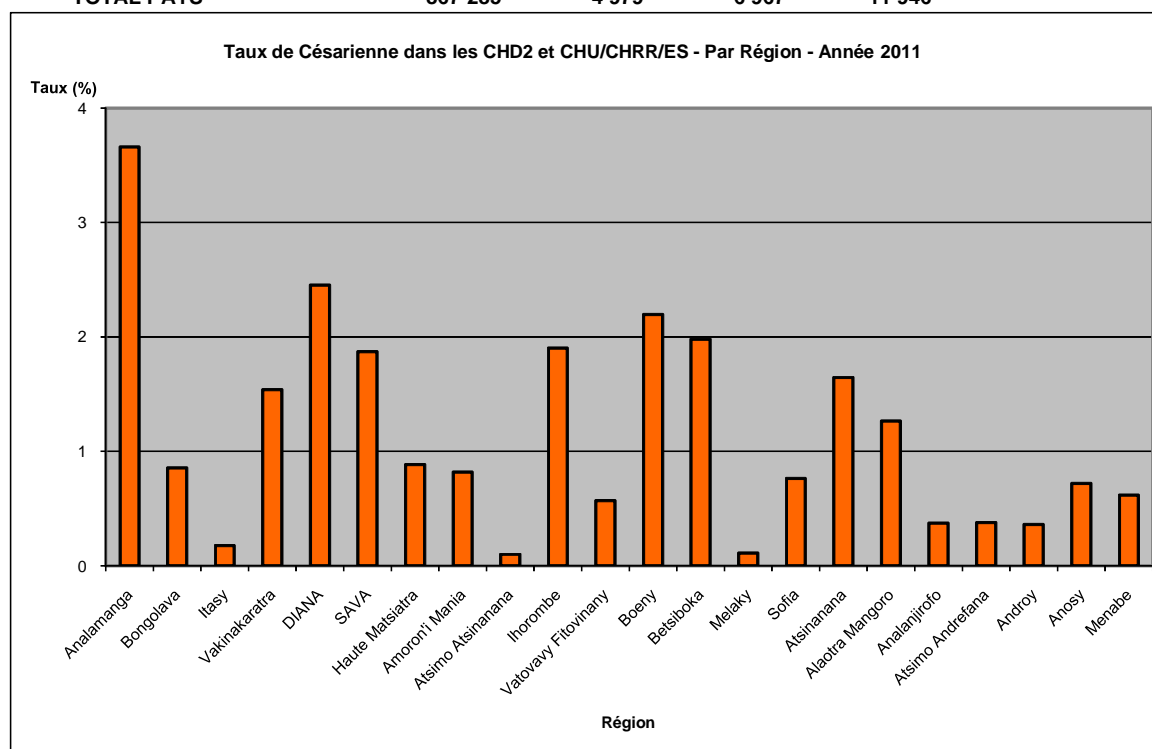


Tableau 070. ISSUES DES NAISSANCES DANS LES CHD - PAR REGION - Année 2011

Région	Nouveaux-nés			Morts-nés	
	Vivants	à Poids < 2 500g		Nombre	Proportion %
		Nombre	%		
Analamanga	9 345	892	9,3	241	2,5
Bongolava	372	53	13,6	18	4,6
Itasy	995	77	7,6	20	2,0
Vakinakaratra	3 411	288	8,1	161	4,5
DIANA	3 681	173	4,6	90	2,4
SAVA	1 807	168	8,5	160	8,1
Haute Matsiatra	1 144	80	6,6	61	5,1
Amoron'i Mania	1 275	155	11,9	31	2,4
Atsimo Atsinanana	644	26	3,8	37	5,4
Ihorombe	182	57	29,5	11	5,7
Vatovavy Fitovinany	1 131	101	8,2	96	7,8
Boeny	466	24	4,6	59	11,2
Betsiboka	735	41	5,4	31	4,0
Melaky	1	1	100,0		0,0
Sofia	1 630	128	7,4	91	5,3
Atsinanana	1 237	115	8,7	81	6,1
Alaotra Mangoro	1 458	134	8,8	64	4,2
Analanjirifo	1 036	75	6,4	140	11,9
Atsimo Andrefana	1 059	58	5,1	75	6,6
Androy	661	18	2,6	26	3,8
Anosy	786	33	4,1	23	2,8
Menabe	1 329	83	6,0	51	3,7
<b>TOTAL PAYS</b>	<b>34 385</b>	<b>2 780</b>	<b>7,7</b>	<b>1 567</b>	<b>4,4</b>

Tableau 071. ISSUES DES NAISSANCES DANS LES CHU/CHRR - PAR REGION - Année 2011

Région	Nouveaux-nés			Morts-nés	
	Vivants	à Poids < 2 500g		Nombre	Proportion %
		Nombre	%		
Analamanga	10 620	1 209	10,9	447	4,0
Bongolava	727	60	7,9	33	4,3
Itasy	472	13	2,4	76	13,9
Vakinakaratra	1 075	86	7,9	16	1,5
DIANA	1 116	182	15,2	82	6,8
SAVA	1 128	139	11,7	62	5,2
Haute Matsiatra	1 669	184	10,1	152	8,3
Amoron'i Mania	987	92	8,6	80	7,5
Atsimo Atsinanana	562	27	4,4	58	9,4
Ihorombe	628	38	5,7	41	6,1
Vatovavy Fitovinany	241	30	10,5	45	15,7
Boeny	1 293	241	17,8	58	4,3
Betsiboka	501	47	8,3	65	11,5
Melaky	269	28	9,9	14	4,9
Sofia	635	43	6,0	78	10,9
Atsinanana	3 853	73	1,9	49	1,3
Alaotra Mangoro	655	62	8,8	47	6,7
Analanjirifo	223	12	4,8	28	11,2
Atsimo Andrefana	1 246	127	9,6	74	5,6
Androy	925	23	2,4	27	2,8
Anosy	667	19	2,8	8	1,2
Menabe	944	89	8,9	56	5,6
<b>TOTAL PAYS</b>	<b>30 436</b>	<b>2 824</b>	<b>8,8</b>	<b>1 596</b>	<b>5,0</b>

Tableau 072. ISSUES DES NAISSANCES DANS LES CHD ET CHU/CHRR/ES - PAR REGION - Année 2011

Région	Nouveaux-nés			Morts-nés	
	Vivants	à Poids < 2 500g		Nombre	Proportion %
		Nombre	%		
Analamanga	19 965	2 101	10,2	688	3,3
Bongolava	1 099	113	9,8	51	4,4
Itasy	1 467	90	5,8	96	6,1
Vakinakaratra	4 486	374	8,0	177	3,8
DIANA	4 797	355	7,1	172	3,5
SAVA	2 935	307	9,7	222	7,0
Haute Matsiatra	2 813	264	8,7	213	7,0
Amoron'i Mania	2 262	247	10,4	111	4,7
Atsimo Atsinanana	1 206	53	4,1	95	7,3
Ihorombe	810	95	11,0	52	6,0
Vatovavy Fitovinany	1 372	131	8,7	141	9,3
Boeny	1 759	265	14,1	117	6,2
Betsiboka	1 236	88	6,6	96	7,2
Melaky	270	29	10,2	14	4,9
Sofia	2 265	171	7,0	169	6,9
Atsinanana	5 090	188	3,6	130	2,5
Alaotra Mangoro	2 113	196	8,8	111	5,0
Analanjirifo	1 259	87	6,1	168	11,8
Atsimo Andrefana	2 305	185	7,5	149	6,1
Androy	1 586	41	2,5	53	3,2
Anosy	1 453	52	3,5	31	2,1
Menabe	2 273	172	7,2	107	4,5
<b>TOTAL PAYS</b>	<b>64 821</b>	<b>5 604</b>	<b>8,2</b>	<b>3 163</b>	<b>4,7</b>

Tableau 073. REPARTITIONS DES NAISSANCES VIVANTES DANS LES CSB, CHD ET CHU/CHRR PAR REGION - Année 2011

Région	CSB	CHD	CHU/CHRR	TOTAL
Analamanga	31 921	9 345	10 620	51 886
Bongolava	5 852	372	727	6 951
Itasy	11 998	995	472	13 465
Vakinakaratra	17 786	3 411	1 075	22 272
DIANA	7 428	3 681	1 116	12 225
SAVA	11 673	1 807	1 128	14 608
Haute Matsiatra	11 268	1 144	1 669	14 081
Amoron'i Mania	7 340	1 275	987	9 602
Atsimo Atsinanana	5 866	644	562	7 072
Ihorombe	2 200	182	628	3 010
Vatovavy Fitovinany	8 690	1 131	241	10 062
Boeny	10 571	466	1 293	12 330
Betsiboka	3 747	735	501	4 983
Melaky	2 247	1	269	2 517
Sofia	12 206	1 630	635	14 471
Atsinanana	9 976	1 237	3 853	15 066
Alaotra Mangoro	13 648	1 458	655	15 761
Analanjirifo	7 294	1 036	223	8 553
Atsimo Andrefana	10 171	1 059	1 246	12 476
Androy	4 477	661	925	6 063
Anosy	4 140	786	667	5 593
Menabe	4 678	1 329	944	6 951
<b>TOTAL PAYS</b>	<b>205 177</b>	<b>34 385</b>	<b>30 436</b>	<b>269 998</b>

## 3.3.2.5. PLANIFICATION FAMILIALE

Tableau 074. TAUX DE COUVERTURE CONTRACEPTIVE AU NIVEAU CHD ET CHU / CHRR / ES- PAR REGION - ANNEE 2011

Région	Femmes en Age de Reproduction	Nombre d'Utilisateurs Réguliers			Taux de Couverture Contraceptive
		CHD	CHU/CHRR/ES	Total	
Analamanga	731 574	3 078	6 229	9 307	1,3
Bongolava	125 893	710	309	1 019	0,8
Itasy	203 899	746		746	0,4
Vakinakaratra	408 964	4 245	730	4 975	1,2
DIANA	146 864	408	49	457	0,3
SAVA	253 590	1 284	761	2 045	0,8
Haute Matsiatra	294 555	429	1 328	1 757	0,6
Amoron'i Mania	187 305	0	957	957	0,3
Atsimo Atsinanana	203 353	587		587	0,3
Ihorombe	53 455		60	60	0,0
Vatovavy Fitovinany	325 041	476		476	0,1
Boeny	155 031	428	664	1 092	0,7
Betsiboka	67 908		41	41	0,1
Melaky	74 061	237		237	0,3
Sofia	293 969	387		387	0,8
Atsinanana	294 898	2 267	24	2 267	0,3
Alaotra Mangoro	257 826	804	1	828	0,2
Analanjirifo	274 968	563		564	0,6
Atsimo Andrefana	277 040	870	841	1 711	0,6
Androy	142 252	551		551	0,4
Anosy	148 883	479		479	0,3
Menabe	152 294	1 405	516	1 921	1,3
<b>TOTAL PAYS</b>	<b>5 073 623</b>	<b>19 954</b>	<b>12 510</b>	<b>32 464</b>	<b>0,6</b>

Tableau 075. NOMBRE DE COUPLES - ANNEE - PROTECTION PAR METHODE AU NIVEAU CHD PAR REGION - ANNEE 2011

Région	Contraceptifs Oraux	Contraceptifs Injectables	Préservatifs	Spermicides	DIU	Implant	CCV
Analamanga	196	1 374	1	14	658	240	0
Bongolava	23	485		1		20	
Itasy	18	125		2		129	
Vakinakaratra	100	561		6		74	
DIANA	23	124					
SAVA	97	315					
Haute Matsiatra	43	143					
Amoron'i Mania							
Atsimo Atsinanana	160	407					
Ihorombe							
Vatovavy Fitovinany	13	246			84		
Boeny	31	46			322		
Betsiboka							
Melaky	78	358					
Sofia	14	40			4	1 805	
Atsinanana	94	1 035		1	403	167	
Alaotra Mangoro	70	485		0	74	60	
Analanjirifo	15	171					
Atsimo Andrefana	137	1 092		15		54	
Androy	67	408				43	
Anosy	56	747				38	
Menabe	247	926				44	
<b>TOTAL PAYS</b>	<b>1 483</b>	<b>9 087</b>	<b>1</b>	<b>39</b>	<b>1 544</b>	<b>2 674</b>	<b>0</b>

**Tableau 076. NOMBRE DE COUPLES - ANNEE - PROTECTION PAR METHODE AU NIVEAU CHU/CHRR/ES  
PAR REGION - ANNEE 2011**

Région	Contraceptifs Oraux	Contraceptifs Injectables	Préservatifs	Spermicides	DIU	Implant	CCV
Analamanga	555	1 649		12	438	232	
Bongolava		36				44	
Itasy	0	0		0	214	88	
Vakinakaratra	4	9					
DIANA	9	10			32	35	
SAVA	56	606			18	15	
Haute Matsiatra	41	142	1	14	21	46	
Amoron'i Mania	11	39		2	18	5	
Atsimo Atsinanana							
Ihorombe							
Vatovavy Fitovinany							
Boeny	11	48	2	0	95	134	
Betsiboka						18	
Melaky							
Sofia							
Atsinanana							
Alaotra Mangoro							
Analanjirifo	0	0		0			
Atsimo Andrefana	20	45		1	11	102	
Androy							
Anosy	48	363				53	
Menabe	35	188				53	
<b>TOTAL PAYS</b>	<b>790</b>	<b>3 136</b>	<b>3</b>	<b>28</b>	<b>844</b>	<b>825</b>	<b>0</b>

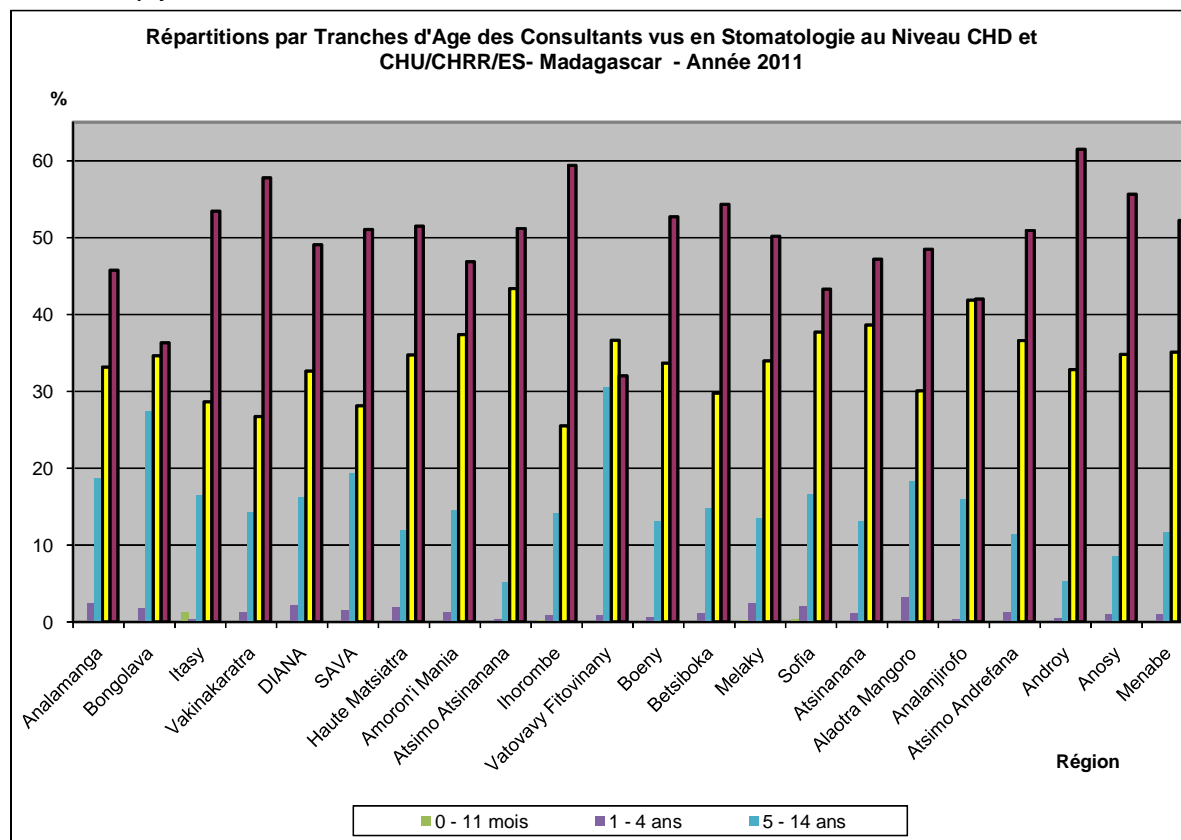
**Tableau 077. NOMBRE DE COUPLES - ANNEE - PROTECTION PAR METHODE AU NIVEAU CHD ET CHU/CHRR/ES  
PAR REGION - ANNEE 2010**

Région	Contraceptifs Oraux	Contraceptifs Injectables	Préservatifs	Spermicides	DIU	Norplant	CCV
Analamanga	751	3 023	1	26	1 096	472	0
Bongolava	23	521		1		64	
Itasy	18	125		2	214	217	
Vakinakaratra	104	570		6		74	
DIANA	31	134			32		
SAVA	154	921			18		
Haute Matsiatra	83	286	1	14	21		
Amoron'i Mania	11	39		2	18		
Atsimo Atsinanana	160	407					
Ihorombe							
Vatovavy Fitovinany	13	246			84		
Boeny	42	94	2	0	417		
Betsiboka							
Melaky	78	358					
Sofia	14	40			4	1 805	
Atsinanana	94	1 035		1	403	167	
Alaotra Mangoro	70	485		0	74	60	
Analanjirifo	15	171		0			
Atsimo Andrefana	156	1 137		16	11	156	
<b>TOTAL PAYS</b>	<b>2 272</b>	<b>12 222</b>	<b>4</b>	<b>67</b>	<b>2 387</b>	<b>3 246</b>	<b>0</b>

## 3.3.2.6. ACTIVITES DE STOMATOLOGIE

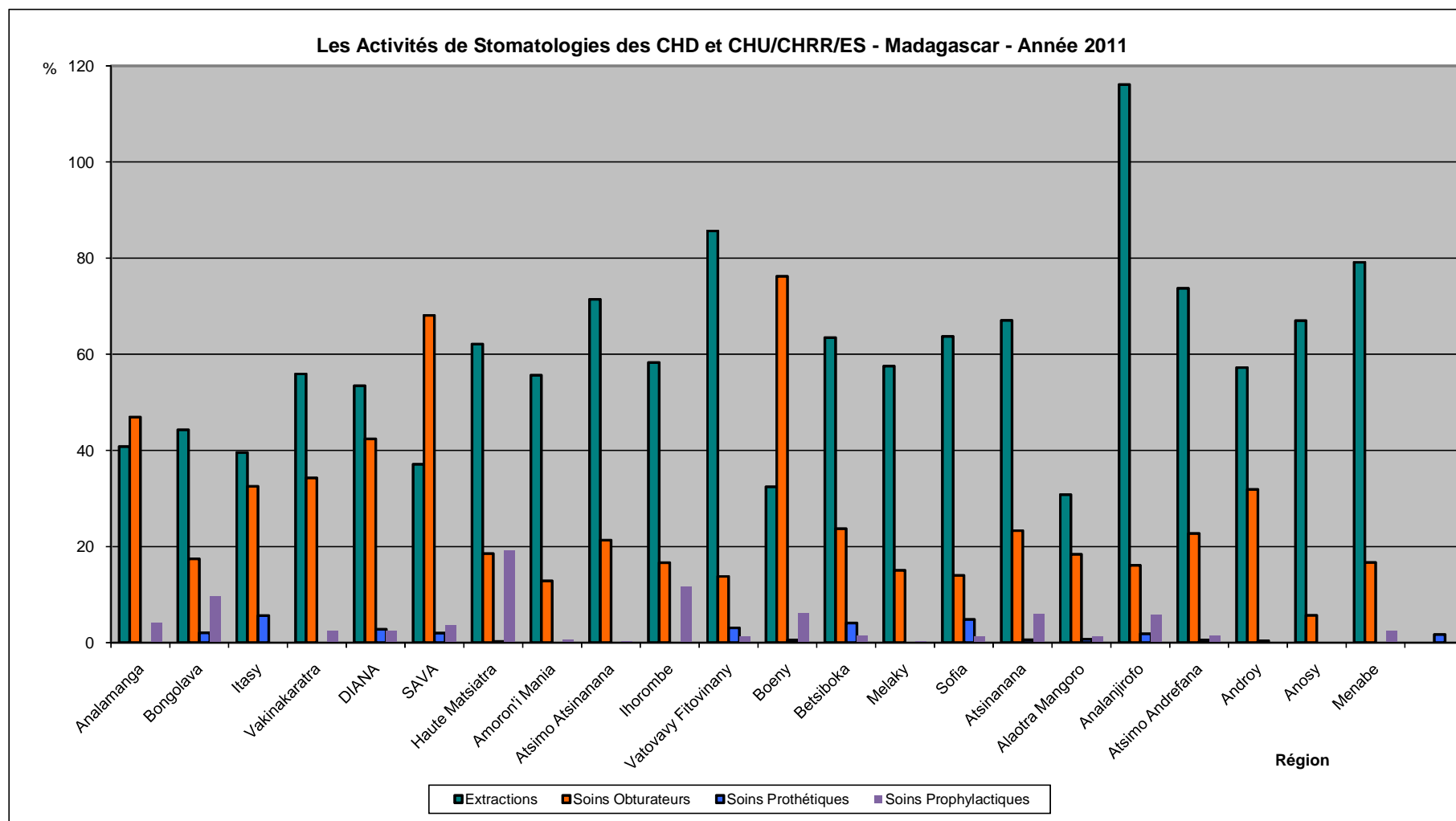
 Tableau 078. Répartitions des Consultants par Tranches d'Age dans les CHD et CHU/CHRR/ES  
 Par Région - Année 2011

Région	Nombre de Consultants											Nombre de Consultations
	Total	0 - 11 mois		1 - 4 ans		5 - 14 ans		15 - 24 ans		25 ans et plus		
		Nb	%	Nb	%	Nb	%	Nb	%	Nb	%	
Analamanga	10 119		0,0	244	2,4	1 889	18,7	3 355	33,2	4 631	45,8	15 521
Bongolava	595		0,0	10	1,7	163	27,4	206	34,6	216	36,3	983
Itasy	2 177	27	1,2	7	0,3	357	16,4	623	28,6	1 163	53,4	3 114
Vakinankaratra	7 170		0,0	89	1,2	1 023	14,3	1 915	26,7	4 143	57,8	11 696
DIANA	5 888	3	0,1	123	2,1	951	16,2	1 921	32,6	2 890	49,1	6 065
SAVA	2 655	1	0,0	39	1,5	514	19,4	746	28,1	1 355	51,0	4 450
Haute Matsiatra	2 298	1	0,0	42	1,8	274	11,9	798	34,7	1 183	51,5	2 757
Amoron'i Mania	2 176		0,0	27	1,2	316	14,5	813	37,4	1 020	46,9	2 188
Atsimo Atsinanana	1 227		0,0	4	0,3	63	5,1	532	43,4	628	51,2	1 057
Ihorombe	682	1	0,1	6	0,9	96	14,1	174	25,5	405	59,4	1 114
Vatovavy Fitovinany	1 149		0,0	10	0,9	350	30,5	421	36,6	368	32,0	916
Boeny	2 448		0,0	15	0,6	319	13,0	824	33,7	1 290	52,7	3 361
Betsiboka	880		0,0	10	1,1	130	14,8	262	29,8	478	54,3	878
Melaky	642	1	0,2	15	2,3	86	13,4	218	34,0	322	50,2	685
Sofia	1 132	4	0,4	23	2,0	188	16,6	427	37,7	490	43,3	1 438
Atsinanana	2 079		0,0	23	1,1	272	13,1	803	38,6	981	47,2	2 726
Alaotra Mangoro	3 605	2	0,1	114	3,2	658	18,3	1 084	30,1	1 747	48,5	7 393
Analanjirifo	1 374		0,0	4	0,3	218	15,9	575	41,8	577	42,0	1 319
Atsimo Andrefana	1 292		0,0	15	1,2	146	11,3	473	36,6	658	50,9	1 398
Androy	1 155		0,0	5	0,4	61	5,3	379	32,8	710	61,5	1 139
Anosy	1 195		0,0	12	1,0	102	8,5	416	34,8	665	55,6	1 061
Menabe	3 072		0,0	32	1,0	358	11,7	1 078	35,1	1 604	52,2	3 248
<b>Total pays</b>	<b>55 010</b>	<b>40</b>	<b>0,07</b>	<b>869</b>	<b>1,6</b>	<b>8 534</b>	<b>15,5</b>	<b>18 043</b>	<b>32,8</b>	<b>27 524</b>	<b>50,0</b>	<b>74 507</b>



**Tableau 079. Importance des Soins au niveau CHD et CHU/CHRR/ES par Région - Année 2011**

Région	Nombre de Consultations	Extractions		Soins Conservateur		Soins Prothétiques		Soins Prophylactiques		Autres Soins		Radiographies	
		Nombre	%	Nombre	%	Nb	%	Nb	%	Nombre	%	Nombre	%
Analamanga	15 521	6 331	40,8	7 282	46,9	313	2,0	630	4,1	2 204	14,2	2 890	18,6
Bongolava	983	435	44,3	171	17,4	55	5,6	95	9,7	156	15,9		0,0
Itasy	3 114	1 231	39,5	1 013	32,5		0,0	2	0,1	144	4,6		0,0
Vakinankaratra	11 696	6 540	55,9	4 005	34,2	325	2,8	274	2,3	1 249	10,7	187	1,6
DIANA	6 065	3 242	53,5	2 571	42,4	118	1,9	141	2,3	320	5,3	33	0,5
SAVA	4 450	1 651	37,1	3 030	68,1	10	0,2	158	3,6	19	0,4	22	0,5
Haute Matsiatra	2 757	1 712	62,1	511	18,5		0,0	525	19,0	159	5,8	110	4,0
Amoron'i Mania	2 188	1 217	55,6	281	12,8		0,0	13	0,6	339	15,5	42	1,9
Atsimo Atsinanana	1 057	755	71,4	225	21,3		0,0	2	0,2	88	8,3		0,0
Ihorombe	1 114	649	58,3	185	16,6	34	3,1	129	11,6	158	14,2	3	0,3
Vatovavy Fitovinany	916	785	85,7	126	13,8	5	0,5	11	1,2	99	10,8		0,0
Boeny	3 361	1 089	32,4	2 561	76,2	136	4,0	202	6,0	165	4,9	74	2,2
Betsiboka	878	557	63,4	208	23,7		0,0	13	1,5	110	12,5	1	0,1
Melaky	685	394	57,5	103	15,0	33	4,8	2	0,3	141	20,6		0,0
Sofia	1 438	916	63,7	201	14,0	8	0,6	18	1,3	178	12,4	9	0,6
Atsinanana	2 726	1 828	67,1	635	23,3	18	0,7	160	5,9	245	9,0	11	0,4
Alaotra Mangoro	7 393	2 275	30,8	1 358	18,4	134	1,8	93	1,3	154	2,1	21	0,3
Analanjirifo	1 319	1 532	116,1	212	16,1	7	0,5	75	5,7	8	0,6		0,0
Atsimo Andrefana	1 398	1 031	73,7	317	22,7	5	0,4	20	1,4	121	8,7	2	0,1
Androy	1 139	652	57,2	363	31,9		0,0	1	0,1	97	8,5		0,0
Anosy	1 061	711	67,0	60	5,7		0,0		0,0	308	29,0	40	3,8
Menabe	3 248	2 571	79,2	542	16,7	54	1,7	79	2,4	591	18,2	44	1,4
<b>Total pays</b>	<b>74 507</b>	<b>38 104</b>	<b>51,1</b>	<b>25 960</b>	<b>34,8</b>	<b>1 255</b>	<b>1,7</b>	<b>2 643</b>	<b>3,5</b>	<b>7 053</b>	<b>9,5</b>	<b>3 489</b>	<b>4,7</b>





## 3.3.2.7. ACTIVITES DE LABORATOIRE

Tableau 080. ACTIVITES DE LABORATOIRE DANS LES CHD - PAR REGION - ANNEE 2011

Région	Recherche de BK		Recherche de BH		Recherche d' Hématozoaires		Numération Formule Sanguine		Groupage Sanguin		Examens de Selles		Examens des Urines		Tests Rapides Syphilis		Tests Rapides Paludisme		Syphilis RPR		VIH/SIDA Test 3	
	Nombre	% (+)	Nombre	% (+)	Nombre	% (+)	Nombre	% (+)	Nombre	% (+)	Nombre	% (+)	Nombre	% (+)	Nombre	% (+)	Nombre	% (+)	Nombre	% (+)	Nombre	% (+)
Analamanga	5 547	13,7	180	0,0	2 350	2,1	12 570	9,8	5 057		2 381	32,1	6 591	18,3	149	6,7	988	9,6	4 173	3,6	28	10,7
Bongolava	312	11,9			24	0,0			58		184	65,2	1	0,0	551	2,2			532	2,6	6	0,0
Itasy	837	12,9			59	11,9					10	10,0			3	0,0	431	3,9	3	66,7		
Vakinankaratra	2 644	17,4			9 765	0,4	10 363	38,6	4 909		579	20,2	5 861	14,5	104	1,0	654	5,0	2 273	5,9	2	0,0
DIANA	573	18,7	23	73,9	4 073	6,9	10 996	15,8	5 396		903	16,5	6 420	20,0	20	30,0	245	11,8	2 113	16,6	53	18,9
SAVA	1 376	20,7	3	33,3	752	7,6	2 936	44,6	724		1 077	31,4	1 910	36,0	20	10,0	765	12,7	1 107	16,7	24	8,3
Haute Matsiatra	1 963	14,8	1	0,0	137	11,7	1 589	30,3	83		5 187	68,5	624	14,4	89	1,1	217	13,4	642	6,7		
Amoron'i Mania	1 257	16,9			201	14,4	151	80,1	11		534	62,0	59	33,9	157	1,9	165	10,3	115	15,7		
Atsimo Atsinanana	1 565	11,7			138	24,6	173	31,2	86		836	46,5	82	24,4			1594	36,1				
Ihorombe	242	10,3	8	12,5	341	3,8	1 820	27,6	1 095		2 725	46,1	1 314	53,3					2 339	27,3		
Vatovavy Fitovinany	7 266	16,2	5	20,0	687	22,6	3 274	30,4	930		3 265	57,3	1 876	47,9	122	4,1	3442	22,1	1 201	12,8		
Boeny	2 407	24,8	26	3,8	643	23,8	3 060	45,7	1 428		1 374	30,6	2 549	28,0	27	0,0	684	8,6	938	7,5		
Betsiboka	258	15,9			78	10,3	40		82		122	79,5							132	18,2		
Melaky	191	23,6												6	50,0	17	41,2					
Sofia	2 957	17,4	313	1,9	3 358	10,2	846	55,8	1 619		2 899	53,4	5 411	74,6			782	16,4	436	13,1	2	50,0
Atsinanana	1 994	19,8			1 702	33,0	350	40,6	508		939	49,9	451	19,1	9	33,3	991	38,7	1 052	20,1	159	1,3
Alaotra Mangoro	957	8,5	3	66,7	746	24,5	843	53,7	1 093		447	45,0	335	22,1	11	0,0	333	1,8	717	3,3	81	2,5
Analanjirifo	2 762	16,9	29	24,1	462	10,8	324	71,9	372		217	59,9	304	13,2	364	20,6	70	17,1	772	14,2	20	0,0
Atsimo Andrefana	2 073	21,7	15	26,7	81	2,5	13	92,3	432		292	57,5	101	33,7	81	0,0	30	46,7	126	15,1	1	100,0
Androy	107	21,5			3	0,0	0		0					75	28,0	1094	39,9	14	21,4			
Anosy	3 663	15,8	462	14,3	500	39,0	1 382	32,5	433		1 309	82,9	539	70,9	233	13,7	1143	11,3	579	43,7	61	57,4
Menabe	3 197	18,5	47	21,3	615	7,8	2 671		264		1 296	30,9	2 500	27,7			603	6,6	795	15,1	269	18,6
<b>TOTAL PAYS</b>	<b>44 148</b>	<b>16,8</b>	<b>1 115,0</b>	<b>10,4</b>	<b>26 715</b>	<b>8,3</b>	<b>53 401</b>	<b>26,7</b>	<b>24 580</b>		<b>26 576</b>	<b>50,5</b>	<b>36 928</b>	<b>32,0</b>	<b>2 021</b>	<b>8,6</b>	<b>14 248</b>	<b>20,1</b>	<b>20 059</b>	<b>12,9</b>	<b>706</b>	<b>15,0</b>

Tableau 081. ACTIVITES DE LABORATOIRE DANS LES CHU/CHRR/ES - PAR REGION - ANNEE 2011

Région	Recherche de BK		Recherche de BH		Recherche d' Hématozoaires		Numération Formule Sanguine		Groupage Sanguin		Examens de Selles		Examens des Urines		Tests Rapides Syphilis		Tests Rapides Paludisme		Syphilis RPR		VIH/SIDA Test 3	
	Nombre	% (+)	Nombre	% (+)	Nombre	% (+)	Nombre	% (+)	Nombre	% (+)	Nombre	% (+)	Nombre	% (+)	Nombre	% (+)	Nombre	% (+)	Nombre	% (+)	Nombre	% (+)
Analamanga	5 101	12,9			239	11,3	15 614	37,7	3 323				3 741	22,7	307	5,2	61	4,9	4 466	1,4	137	7,3
Bongolava	1 562	18,6	3	0,0	26	7,7	289	60,2	948				24	54,2			187	4,8	468	3,2		
Itasy	1 103	12,3	9	33,3	26	3,8	75	85,3	288				40	45,0					282	8,5		
Vakinakaratra	2 058	12,2			403	3,0	5 102	41,1	2 071				1 404	25,9					740	4,5	49	8,2
DIANA	794	25,3			74	0,0	4 039	30,8	560				1 782	25,0					431	6,7	6	100,0
SAVA	1 266	25,6	2	50,0	17	0,0	1 090	31,9	633				65	52,3			1370	8,3	375	19,5		
Haute Matsiatra	274	0,0			107	1,9	5 911	36,6	3 875				2 696	10,9	210	1,4			2 673	2,1		
Amoron'i Mania	2 285	12,3			192	16,1	702	45,4	764				174	38,5	24	0,0			257	0,0		
Atsimo Atsinanana	30	23,3			126	25,4	388	70,6	615				126	73,0					479	10,0		
Ihorombe	234	9,8			1 030	0,7	1 617	32,5	1 273				674	35,3					649	3,2		
Vatovavy Fitovinany			21	0,0	144	2,1	477	39,2	638				199	52,8					231	2,2		
Boeny	1 228	11,2	17	23,5	728	31,7	3 763	42,1	3 052				1 820	26,4			389	4,9				
Betsiboka					55	3,6			88				78	6,4					75	5,3	25	8,0
Melaky	856	16,5							169				100	25,0	76	7,9	52	25,0	219	3,7	1	100,0
Sofia	1 147	28,9			34	23,5	170	73,5	76				167	14,4				75	10,7	10	30,0	
Atsinanana	452	15,7			908	2,8	1 556	28,4					679	9,7				1 930	6,8	196	7,7	
Alaotra Mangoro					1 649	15,9	1 741	33,1	1 819				594	20,2					830	1,9	456	3,3
Analanjirifo	159	10,7			74	8,1	14	50,0	130				14	35,7			3	0,0	53	9,4	49	14,3
Atsimo Andrefana	16	18,8			361	1,4	925	24,4	15				267	38,6			26	0,0	564	8,3	46	8,7
Androy	2 335	6,6	18	22,2	335	7,2	518	63,7	1 015				69	20,3	124	10,5			563	15,3	77	5,2
Anosy	115	25,2			1 415	38,4	1 117	71,4	170				348	18,7			936	6,7	492	12,4		
Menabe	657	22,4			154	0,6	777	40,8	295				104	22,1					90	25,6		
<b>TOTAL PAYS</b>	<b>21 672</b>	<b>14,8</b>	<b>70,0</b>	<b>17,1</b>	<b>8 097</b>	<b>15,1</b>	<b>45 885</b>	<b>38,5</b>	<b>21 817</b>				<b>15 165</b>	<b>22,7</b>	<b>741</b>	<b>5,3</b>	<b>3 024</b>	<b>7,3</b>	<b>15 942</b>	<b>4,7</b>	<b>1 052</b>	<b>6,7</b>

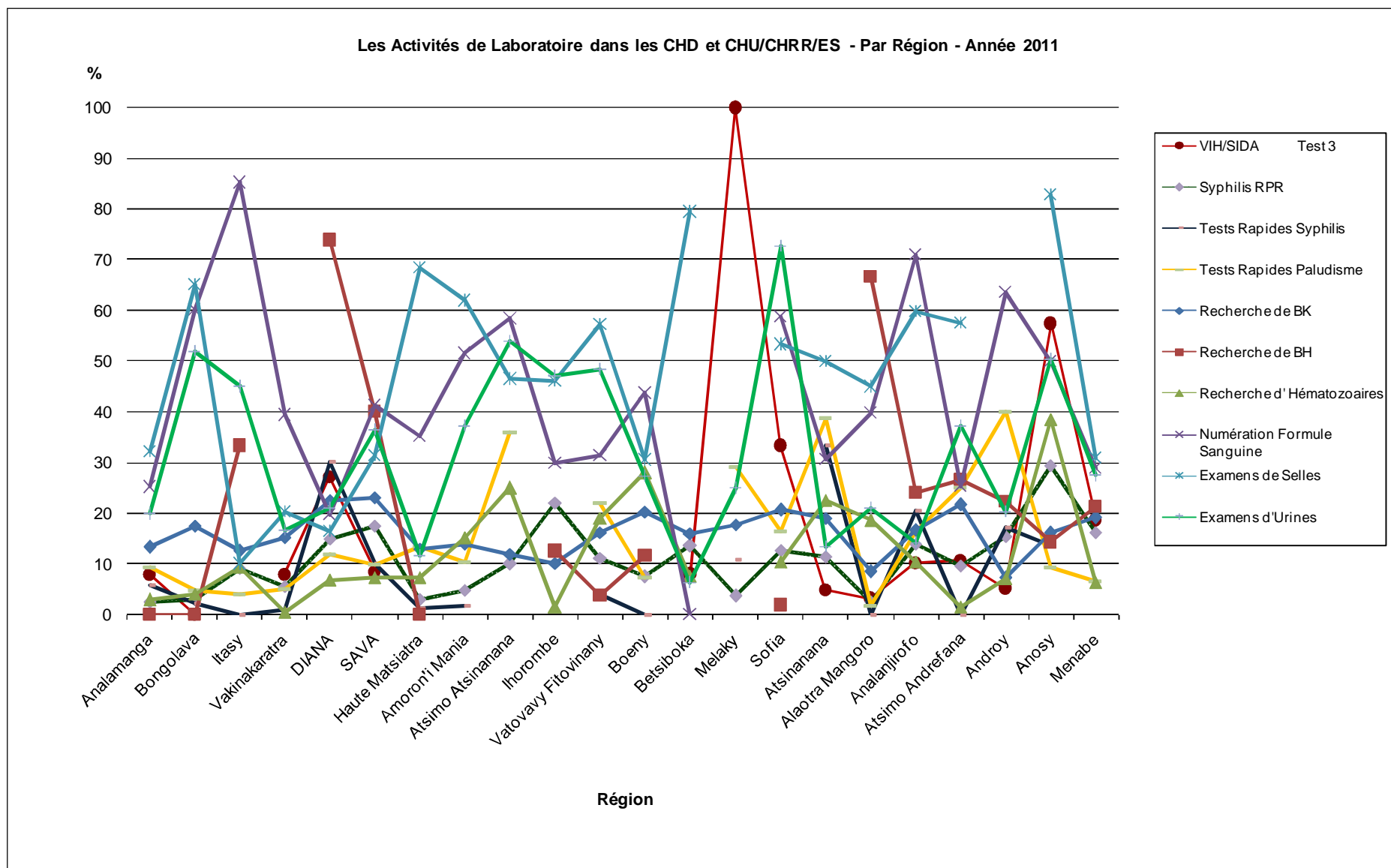
Tableau 082. ACTIVITES DE LABORATOIRE DANS LES CHD ET CHU/CHRR/ES - PAR REGION - ANNEE 2011

Région	Recherche de BK		Recherche de BH		Recherche d' Hématozoaires		Numération Formule Sanguine		Groupage Sanguin		Examens de Selles		Examens d'Urines		Tests Rapides Syphilis		Tests Rapides Paludisme		Syphilis RPR		VIH/SIDA Test 3	
	Nombre	% (+)	Nombre	% (+)	Nombre	% (+)	Nombre	% (+)	Nombre	% (+)	Nombre	% (+)	Nombre	% (+)	Nombre	% (+)	Nombre	% (+)	Nombre	% (+)	Nombre	% (+)
Analamanga	10 648	13,3	180	0,0	2 589	2,9	28 184	25,3	8 380		2 381	32,1	10 332	19,9	456	5,7	1049	9,3	8 639	2,5	165	7,9
Bongolava	1 874	17,4	3	0,0	50	4,0	289	60,2	1 006		184	65,2	25	52,0	551	2,2	187	4,8	1 000	2,9	6	0,0
Itasy	1 940	12,6	9	33,3	85	9,4	75	85,3	288		10	10,0	40	45,0	3	0,0	431	3,9	285	9,1		
Vakinankaratra	4 702	15,2			10 168	0,5	15 465	39,5	6 980		579	20,2	7 265	16,7	104	1,0	654	5,0	3 013	5,5	51	7,8
DIANA	1 367	22,5	23	73,9	4 147	6,8	15 035	19,8	5 956		903	16,5	8 202	21,1	20	30,0	245	11,8	2 544	14,9	59	27,1
SAVA	2 642	23,1	5	40,0	769	7,4	4 026	41,2	1 357		1 077	31,4	1 975	36,5	20	10,0	2135	9,9	1 482	17,4	24	8,3
Haute Matsiatra	2 237	13,0	1	0,0	244	7,4	7 500	35,3	3 958		5 187	68,5	3 320	11,5	299	1,3	217	13,4	3 315	3,0		
Amoron'i Mania	3 542	13,9			393	15,3	853	51,6	775		534	62,0	233	37,3	181	1,7	165	10,3	372	4,8		
Atsimo Atsinanana	1 595	11,9			264	25,0	561	58,5	701		836	46,5	208	53,8			1594	36,1	479	10,0		
Ihorombe	476	10,1	8	12,5	1 371	1,5	3 437	29,9	2 368		2 725	46,1	1 988	47,2					2 988	22,1		
Vatovavy Fitovinany	7 266	16,2	26	3,8	831	19,0	3 751	31,5	1 568		3 265	57,3	2 075	48,3	122	4,1	3442	22,1	1 432	11,1		
Boeny	3 635	20,2	43	11,6	1 371	28,0	6 823	43,7	4 480		1 374	30,6	4 369	27,3	27	0,0	1073	7,3	938	7,5		
Betsiboka	258	15,9			133	7,5	40	0,0	170		122	79,5	78	6,4					207	13,5	25	8,0
Melaky	1 047	17,8							169				100	25,0	82	11,0	69	29,0	219	3,7	1	100,0
Sofia	4 104	20,6	313	1,9	3 392	10,3	1 016	58,8	1 695		2 899	53,4	5 578	72,8			782	16,4	511	12,7	12	33,3
Atsinanana	2 446	19,1			2 610	22,5	1 906	30,6	508		939	49,9	1 130	13,5	9	33,3	991	38,7	2 982	11,5	355	4,8
Alaotra Mangoro	957	8,5	3	66,7	2 395	18,6	2 584	39,8	2 912		447	45,0	929	20,9	11	0,0	333	1,8	1 547	2,6	537	3,2
Analanjirifo	2 921	16,6	29	24,1	536	10,4	338	71,0	502		217	59,9	318	14,2	364	20,6	73	16,4	825	13,9	69	10,1
Atsimo Andrefana	2 089	21,6	15	26,7	442	1,6	938	25,4	447		292	57,5	368	37,2	81	0,0	56	25,0	690	9,6	47	10,6
Androy	2 442	7,2	18	22,2	338	7,1	518	63,7	1 015				69	20,3	199	17,1	1094	39,9	577	15,4	77	5,2
Anosy	3 778	16,1	462	14,3	1 915	38,6	2 499	49,9	603		1 309	82,9	887	50,4	233	13,7	2079	9,2	1 071	29,3	61	57,4
Menabe	3 854	19,1	47	21,3	769	6,4	3 448	28,9	559		1 296	30,9	2 604	27,5			603	6,6	885	16,2	269	18,6
<b>TOTAL PAYS</b>	<b>65 820</b>	<b>16,2</b>	<b>1 185,0</b>	<b>10,8</b>	<b>34 812</b>	<b>9,9</b>	<b>99 286</b>	<b>32,2</b>	<b>46 397</b>		<b>26 576</b>	<b>50,5</b>	<b>52 093</b>	<b>29,3</b>	<b>2 762</b>	<b>7,7</b>	<b>17 272</b>	<b>17,9</b>	<b>36 001</b>	<b>9,3</b>	<b>1 758</b>	<b>10,1</b>

\* BK = Bacille de Koch

\*\* BH = Bacille de Hensen

%(+) = Pourcentage des Examens Positifs ou Pathologiques



## 3.3.2.8. ACTIVITES DE RADIOLOGIE

Tableau 083. UTILISATION DES CLICHES DANS LES ACTIVITES DE RADIOLOGIE DES CHD  
PAR REGION - ANNEE 2011

Région	Nombre de Patients	Nombre Examens	Nombre de Clichés	Autres Examens Radiologiques
Analamanga	15 517	18 501	17 671	5 377
Bongolava				
Itasy				
Vakinakaratra	6 059	6 089	6 080	567
DIANA	5 382	5 697	4 988	1 099
SAVA	2 445	3 344	2 269	1 715
Haute Matsiatra	2 360	1 808	1 808	1 808
Amoron'i Mania	74	94	170	0
Atsimo Atsinanana	150	150	186	0
Ihorombe	2 667	2 715	4 206	1 712
Vatovavy Fitovinany	977	1 132	1 378	82
Boeny	3 207	3 910	1 286	2 815
Betsiboka	49	49	6	49
Melaky				
Sofia	2 215	2 219	1 630	906
Atsinanana	577	577	43	484
Alaotra Mangoro	1 881	2 016	2 264	312
Analanjirifo	859	946	1 356	55
Atsimo Andrefana	30	26	26	26
Androy				
Anosy	732	696	440	696
Menabe	755	755	755	755
<b>TOTAL PAYS</b>	<b>45 936</b>	<b>50 724</b>	<b>46 562</b>	<b>18 458</b>

Tableau 084. UTILISATION DES CLICHES DANS LES ACTIVITES DE RADIOLOGIE DES CHU/CHRR/ES  
PAR REGION - ANNEE 2011

Région	Nombre de Patients	Nombre Examens	Nombre de Clichés	Autres Examens Radiologiques
Analamanga	35 253	37 121	27 990	15 402
Bongolava	1 068	1 458	1 231	355
Itasy	1 312	1 321	839	813
Vakinakaratra	5 751	5 777	7 543	1 346
DIANA	4 643	4 478	5 697	1 412
SAVA	1 343	1 372	844	764
Haute Matsiatra	8 983	11 446	17 554	2 710
Amoron'i Mania	2 449	3 663	3 508	349
Atsimo Atsinanana	580	520	465	156
Ihorombe	1 282	1 399	934	636
Vatovavy Fitovinany	333	371	721	17
Boeny	5 355	5 656	10 905	1 386
Betsiboka	1 133	1 268	1 074	350
Melaky	313	319	280	100
Sofia	723	837	692	135
Atsinanana	6 522	6 572	11 074	1 400
Alaotra Mangoro	1 601	1 717	1 385	416
Analanjirifo	187	187	187	187
Atsimo Andrefana	4 046	4 116	6 202	400
Androy	90	92	173	
Anosy	720	720	1 020	
Menabe	1 304	1 369	641	641
<b>TOTAL PAYS</b>	<b>84 991</b>	<b>91 779</b>	<b>100 959</b>	<b>28 975</b>

**Tableau 085. UTILISATION DES CLICHES DANS LES ACTIVITES DE RADIOLOGIE DES CHD ET CHU/CHRR/ES  
PAR REGION - ANNEE 2011**

Région	Nombre de Patients	Nombre de Graphies	Nombre de Clichés	Autres Examens Radiologiques
Analamanga	50 770	55 622	45 661	20 779
Bongolava	1 068	1 458	1 231	355
Itasy	1 312	1 321	839	813
Vakinankaratra	11 810	11 866	13 623	1 913
DIANA	10 025	10 175	10 685	2 511
SAVA	3 788	4 716	3 113	2 479
Haute Matsiatra	11 343	13 254	19 362	4 518
Amoron'i Mania	2 523	3 757	3 678	349
Atsimo Atsinanana	730	670	651	156
Ihorombe	3 949	4 114	5 140	2 348
Vatovavy Fitovinany	1 310	1 503	2 099	99
Boeny	8 562	9 566	12 191	4 201
Betsiboka	1 182	1 317	1 080	399
Melaky	313	319	280	100
Sofia	2 938	3 056	2 322	1 041
Atsinanana	7 099	7 149	11 117	1 884
Alaotra Mangoro	3 482	3 733	3 649	728
Analanjirifo	1 046	1 133	1 543	242
Atsimo Andrefana	4 076	4 142	6 228	426
Androy	90	92	173	0
Anosy	1 452	1 416	1 460	696
Menabe	2 059	2 124	1 396	1 396
<b>TOTAL PAYS</b>	<b>130 927</b>	<b>142 503</b>	<b>147 521</b>	<b>47 433</b>

## 3.3.2.9. ACTIVITES DE VACCINATION

Tableau 086. VACCINATION DES OCCASIONS MANQUEES CHEZ LES ENFANTS DE 0 A 11 MOIS  
AU NIVEAU CHD ET CHU/CHRR/ES - PAR REGION - Année 2011

Région	Population 0 - 11 mois	BCG		POLIO3		DTC3HepB+Hib		VAR	
		Nombre	%	Nombre	%	Nombre	%	Nombre	%
Analamanga	118 803	17 272	14,5	5 955	5,0	6 063	5,1	5 138	4,3
Bongolava	26 362	707	2,7		0,0		0,0		0,0
Itasy	40 954	1 482	3,6		0,0		0,0		0,0
Vakinankaratra	80 395	600	0,7	437	0,5	437	0,5	540	0,7
DIANA	23 850	898	3,8	63	0,3	63	0,3	53	0,2
SAVA	43 349	1 220	2,8	300	0,7	300	0,7	132	0,3
Haute Matsiatra	47 834	981	2,1	382	0,8	382	0,8	281	0,6
Amoron'i Mania	36 020	542	1,5		0,0		0,0		0,0
Atsimo Atsinanana	46 059		0,0	23	0,0	23	0,0		0,0
Ihorombe	9 594	404	4,2		0,0		0,0		0,0
Vatovavy Fitovinany	61 119	1 006	1,6	896	1,5	894	1,5	762	1,2
Boeny	25 839	219	0,8	117	0,5	117	0,5	110	0,4
Betsiboka	13 059		0,0		0,0		0,0		0,0
Melaky	13 293		0,0		0,0		0,0		0,0
Sofia	56 533	2 583	4,6	1 845	3,3	1 865	3,3	2 104	3,7
Atsinanana	55 451	2 413	4,4	373	0,7	363	0,7	364	0,7
Alaotra Mangoro	48 480	836	1,7	327	0,7	327	0,7	391	0,8
Analanjorofo	51 703		0,0		0,0		0,0		0,0
Atsimo Andrefana	47 357	633	1,3	56	0,1	56	0,1	69	0,1
Androy	23 101	712	3,1		0,0		0,0		0,0
Anosy	26 086	515	2,0	205	0,8	206	0,8	133	0,5
Menabe	26 684	702	2,6	52	0,2	57	0,2	37	0,1
<b>TOTAL PAYS</b>	<b>921 925</b>	<b>33 725</b>	<b>3,7</b>	<b>11 031</b>	<b>1,2</b>	<b>11 153</b>	<b>1,2</b>	<b>10 114</b>	<b>1,1</b>

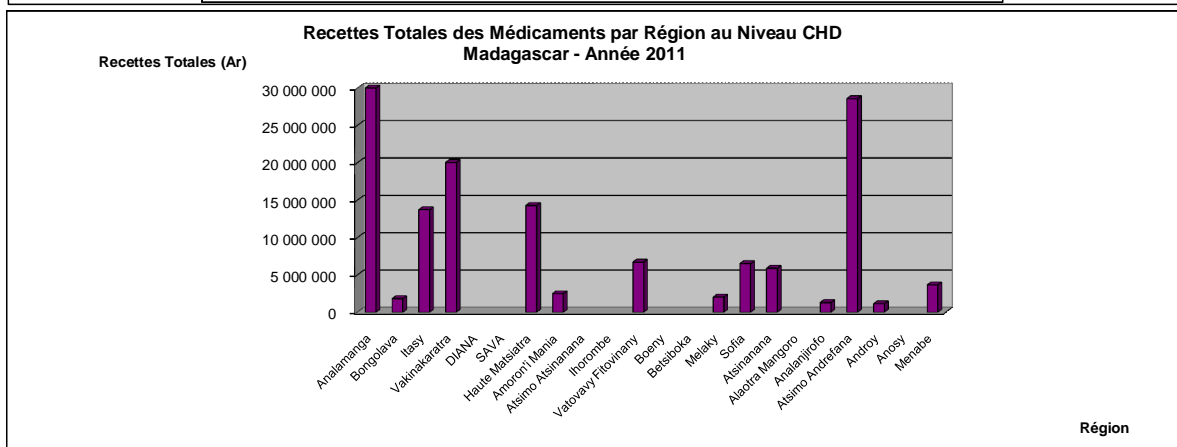
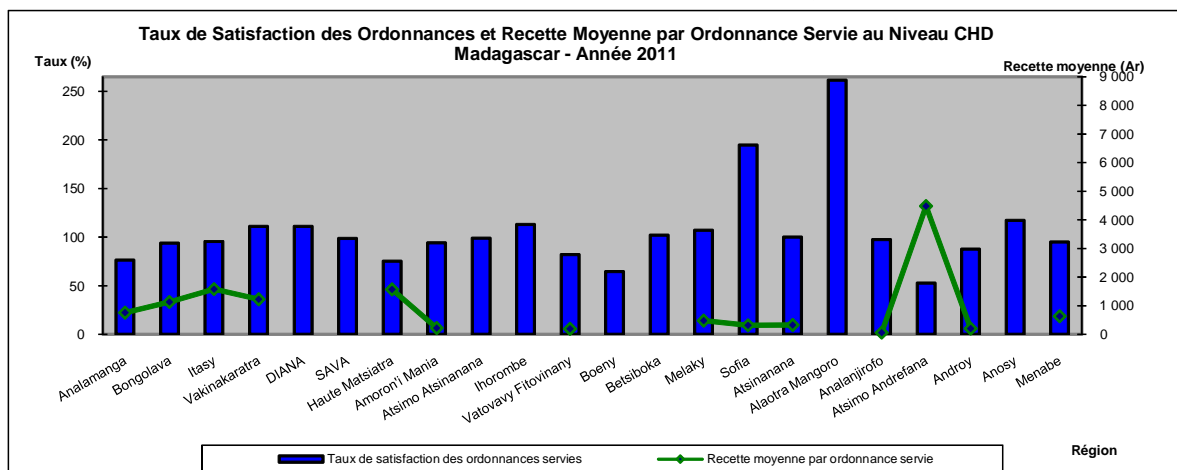
Tableau 087. VACCINATION ANTI - TETANIQUE DES OCCASIONS MANQUEES  
CHEZ LES FEMMES ENCEINTEES AU NIVEAU CHD ET CHU/CHRR/ES - PAR REGION - Année 2011

Région	Grossesses attendues	Nombre de Femmes enceintes ayant reçues ATT2 et +	Taux de couverture en ATT2 et +
Analamanga	140 687	299	0,2
Bongolava	24 210	1	0,0
Itasy	39 211		0,0
Vakinankaratra	78 647	28	0,0
DIANA	28 243	1	0,0
SAVA	48 767	3	0,0
Haute Matsiatra	56 645	35	0,1
Amoron'i Mania	36 020	6	0,0
Atsimo Atsinanana	39 106		0,0
Ihorombe	10 280		0,0
Vatovavy Fitovinany	62 508	10	0,0
Boeny	29 814	17	0,1
Betsiboka	13 059		0,0
Melaky	14 242		0,0
Sofia	56 533	59	0,1
Atsinanana	56 711	34	0,1
Alaotra Mangoro	49 582		0,0
Analanjorofo	52 879		0,0
Atsimo Andrefana	53 277	16	0,0
Androy	27 356		0,0
Anosy	28 631	10	0,0
Menabe	29 287		0,0
<b>TOTAL PAYS</b>	<b>975 695</b>	<b>519</b>	<b>0,1</b>

3.3.2.10. PARTICIPATION FINANCIERE DES USAGERS AU NIVEAU DES HOPITAUX

Tableau 088. TAUX DE SATISFACTION DES ORDONNANCES ET RECETTE MOYENNE DES MEDICAMENTS PAR ORDONNANCE SERVIE AU NIVEAU CHD PAR REGION - Année 2011

Région	Ordonnances		Taux de Satisfaction	Recettes Totales Médicaments	Recette Moyenne par Ordonnances Servies (Ar)
	Prescrites	Ordonnances Servies			
Analamanga	105 802	80 694	76,3	60 732 398	753
Bongolava	1 715	1 607	93,7	1 818 008	1 131
Itasy	9 075	8 678	95,6	13 710 028	1 580
Vakinankaratra	14 807	16 431	111,0	20 036 878	1 219
DIANA	3 163	3 507	110,9		
SAVA	16 472	16 238	98,6		
Haute Matsiatra	12 150	9 130	75,1	14 282 680	1 564
Amoron'i Mania	12 320	11 585	94,0	2 491 632	215
Atsimo Atsinanana	15 191	15 029	98,9		
Ihorombe	6 553	7 407	113,0		
Vatovavy Fitovinany	42 714	35 054	82,1	6 706 179	191
Boeny	15 035	9 694	64,5		
Betsiboka	13 906	14 179	102,0		
Melaky	3 942	4 219	107,0	2 011 309	477
Sofia	10 511	20 464	194,7	6 503 703	318
Atsinanana	18 407	18 411	100,0	5 881 026	319
Alaotra Mangoro	12 594	32 948	261,6		
Analanjirifo	22 558	22 002	97,5	1 297 510	59
Atsimo Andrefana	12 111	6 387	52,7	28 579 263	4 475
Androy	6 656	5 828	87,6	1 138 983	195
Anosy	6 394	7 503	117,3		
Menabe	6 140	5 832	95,0	3 659 184	627
<b>TOTAL PAYS</b>	<b>368 216</b>	<b>352 827</b>	<b>95,8</b>	<b>168 848 781</b>	<b>479</b>



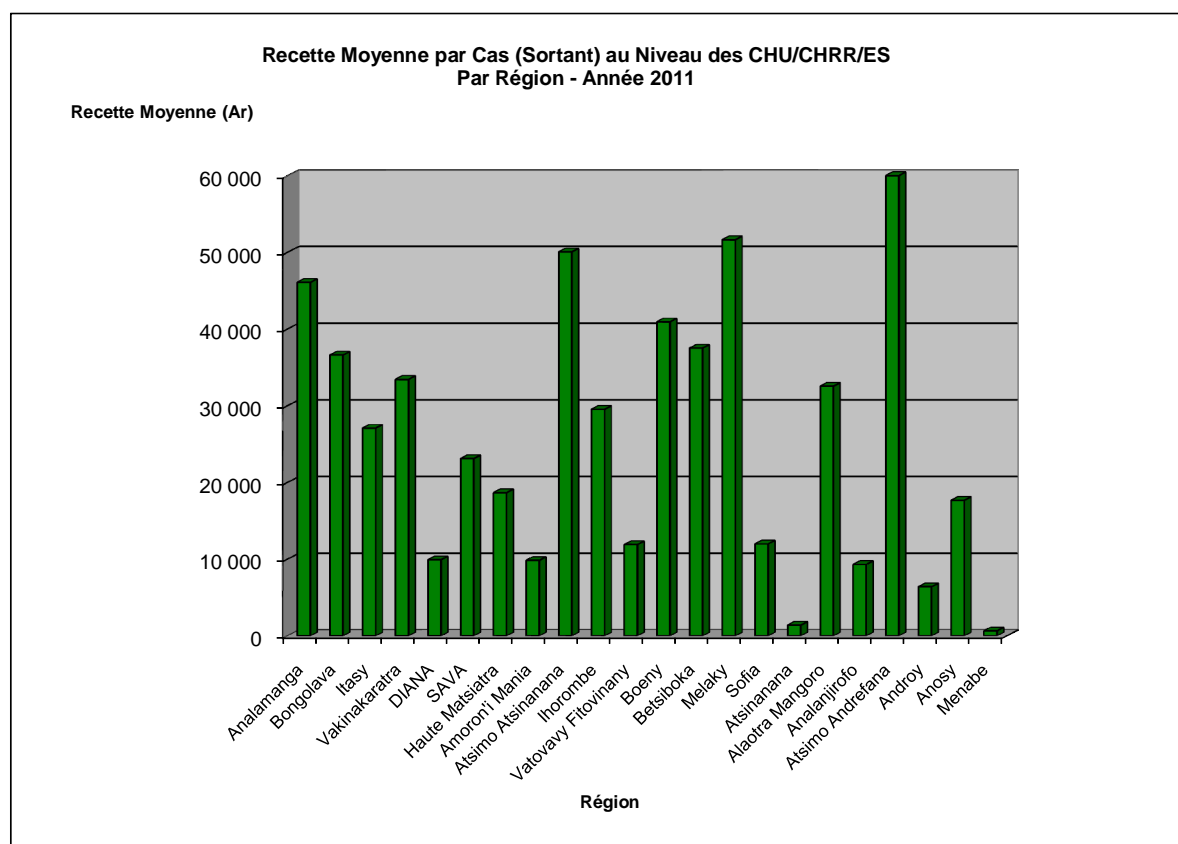


**Tableau 089. PARTICIPATION FINANCIERE DES USAGERS AU NIVEAU CHU/CHRR/ES  
PAR SERVICE ET PAR REGION - Année 2011**

Région	Médecine	Chirurgie	Maternité	Autres	Total
Analamanga	350 871 334	39 605 565	430 104 074	1 167 010 287	1 987 591 260
Bongolava	44 038 775	35 220 240	14 255 345	25 581 993	119 096 353
Itasy	20 723 356	8 820 362	6 792 935	12 881 700	49 218 353
Vakinankaratra	9 998 500	52 948 639	9 645 300	256 685 958	329 278 397
DIANA	24 086 650	24 453 320	17 801 790	7 005 620	73 347 380
SAVA	25 473 665	53 657 111	31 938 856	20 744 420	131 814 052
Haute Matsiatra	18 678 600	20 228 450	20 269 200	89 270 800	148 447 050
Amoron'i Mania	4 615 400	5 370 800	594 000	24 430 480	35 010 680
Atsimo Atsinanana	17 892 065	90 575 761	9 487 988	5 405 500	123 361 314
Ihorombe	9 489 973	11 654 323	6 486 338	26 539 792	54 170 426
Vatovavy Fitovinany	1 776 150	3 928 772	3 505 950	8 926 869	18 137 741
Boeny	43 432 335	25 404 435	78 766 475	190 923 077	338 526 322
Betsiboka	9 516 939	50 068 241	16 978 217	19 969 410	96 532 807
Melaky	8 658 238	49 692 208	18 126 251	7 032 972	83 509 669
Sofia	2 286 400	11 162 600	2 117 900	9 200 920	24 767 820
Atsinanana	4 144 990	15 892 975	920 710	414 000	21 372 675
Alaotra Mangoro	31 307 286	37 703 509	21 164 877	53 711 300	143 886 972
Analanjirifo	368 000	478 500		3 287 300	4 133 800
Atsimo Andrefana	30 680 350	5 525 400	2 770 800	465 705 023	504 681 573
Androy	1 255 000	3 533 000	4 723 000	2 267 300	11 778 300
Anosy	7 249 500	6 103 000	3 685 000	26 529 785	43 567 285
Menabe	358 000	704 000	156 000	1 861 770	3 079 770
<b>TOTAL PAYS</b>	<b>666 901 506</b>	<b>552 731 211</b>	<b>700 291 006</b>	<b>2 425 386 276</b>	<b>4 345 309 999</b>

**Tableau 090. RECETTE MOYENNE PAR CAS AU NIVEAU CHU/CHRR/ES  
PAR REGION - Année 2011**

Région	Recettes Totales	Coûts Médicaments et Consommables	Total des Cas (Sortants)	Recette Moyenne par Cas (Ar)
Analamanga	1 987 591 260	467 649 952	43 123	46 091
Bongolava	119 096 353	110 890 237	3 253	36 611
Itasy	49 218 353	34 402 819	1 817	27 088
Vakinankaratra	329 278 397	47 097 199	9 850	33 429
DIANA	73 347 380		7 388	9 928
SAVA	131 814 052	106 992 232	5 701	23 121
Haute Matsiatra	148 447 050		7 953	18 666
Amoron'i Mania	35 010 680		3 561	9 832
Atsimo Atsinanana	123 361 314	112 831 114	2 464	50 065
Ihorombe	54 170 426	24 527 318	1 834	29 537
Vatovavy Fitovinany	18 137 741	867 172	1 525	11 894
Boeny	338 526 322	64 101 840	8 269	40 939
Betsiboka	96 532 807	84 157 907	2 573	37 518
Melaky	83 509 669	82 932 669	1 617	51 645
Sofia	24 767 820		2 066	11 988
Atsinanana	21 372 675		15 351	1 392
Alaotra Mangoro	143 886 972	81 739 372	4 421	32 546
Analanjirifo	4 133 800		444	9 310
Atsimo Andrefana	504 681 573	405 785 157	6 492	77 739
Androy	11 778 300		1 838	6 408
Anosy	43 567 285	2 887 000	2 465	17 674
Menabe	3 079 770		4 786	643
<b>TOTAL PAYS</b>	<b>4 345 309 999</b>	<b>1 626 861 988</b>	<b>138 791</b>	<b>31 308</b>



**Tableau 091. EVOLUTIONS MENSUELLES DES RECETTES TOTALES  
PAR SERVICE AU NIVEAU CHD - Madagascar - Année 2011**

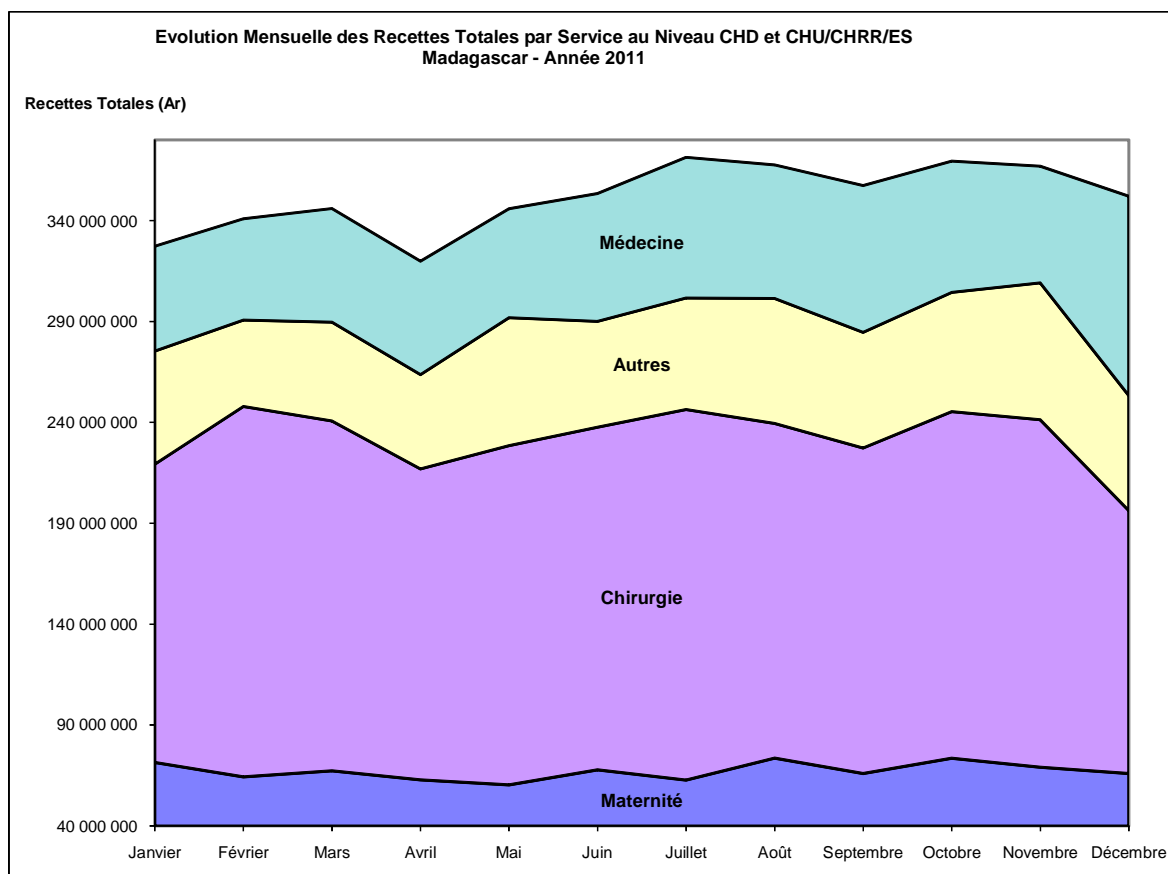
Période	Médecine	Chirurgie	Maternité	Autres	Total ( Ariary)
Janvier	10 967 164	7 398 263	2 503 969	122 049 292	142 918 688
Février	9 998 173	7 916 335	2 858 909	112 017 512	132 790 929
Mars	10 322 119	7 325 651	2 796 002	138 044 097	158 487 869
Avril	11 539 948	6 031 029	3 224 284	124 412 445	145 207 706
Mai	9 000 119	21 532 546	2 512 788	136 322 387	169 367 840
Juin	10 534 797	8 359 462	3 805 709	141 343 644	164 043 612
Juillet	11 427 143	5 963 688	3 507 615	159 416 127	180 314 573
Août	11 597 170	9 049 983	7 477 396	138 905 559	167 030 108
Septembre	12 521 641	10 842 913	8 023 151	134 196 120	165 583 825
Octobre	10 888 889	8 970 572	8 107 260	145 568 987	173 535 708
Novembre	16 168 743	12 188 431	8 914 837	146 339 090	183 611 101
Décembre	12 714 515	11 575 223	8 594 714	105 483 650	138 368 102
<b>TOTAL</b>	<b>137 680 421</b>	<b>117 154 096</b>	<b>62 326 634</b>	<b>1 604 098 910</b>	<b>1 921 260 061</b>

**Tableau 092. EVOLUTIONS MENSUELLES DES RECETTES TOTALES  
PAR SERVICE AU NIVEAU CHU/CHRR/ES - Madagascar - Année 2011**

Période	Médecine	Chirurgie	Maternité	Autres	Total (Ariary)
Janvier	60 449 761	48 725 100	49 493 742	25 799 305	158 668 603
Février	54 283 686	34 971 817	47 374 629	71 568 412	136 630 132
Mars	56 948 972	41 725 883	53 532 871	35 371 477	152 207 726
Avril	51 253 013	40 788 185	53 004 602	29 704 808	145 045 800
Mai	51 306 214	41 972 557	51 495 246	31 812 414	144 774 017
Juin	57 237 934	44 176 950	59 565 197	28 474 197	160 980 081
Juillet	51 263 947	49 387 032	66 246 298	24 244 638	166 897 277
Août	61 977 882	52 998 442	58 713 077	26 969 960	173 689 401
Septembre	53 419 161	46 554 640	64 762 233	27 139 089	164 736 034
Octobre	62 629 041	50 193 393	56 974 086	26 224 673	169 796 520
Novembre	52 901 874	55 707 482	48 943 400	25 898 688	157 552 756
Décembre	53 230 021	45 529 730	90 185 625	24 875 923	188 945 376
<b>TOTAL</b>	<b>666 901 506</b>	<b>552 731 211</b>	<b>700 291 006</b>	<b>378 083 584</b>	<b>1 919 923 723</b>

**Tableau 093. EVOLUTIONS MENSUELLES DES RECETTES TOTALES HOSPITALISATIONS  
PAR SERVICE AU NIVEAU CHD ET CHU/CHRR/ES (ENSEMBLE) - Madagascar - Année 2011**

Période	Médecine	Chirurgie	Maternité	Autres	Total (Ariary)
Janvier	71 416 925	56 123 363	51 997 711	147 848 597	327 386 596
Février	64 281 859	42 888 152	50 233 538	183 585 924	340 989 473
Mars	67 271 091	49 051 534	56 328 873	173 415 574	346 067 072
Avril	62 792 961	46 819 214	56 228 886	154 117 253	319 958 314
Mai	60 306 333	63 505 103	54 008 034	168 134 801	345 954 271
Juin	67 772 731	52 536 412	63 370 906	169 817 841	353 497 890
Juillet	62 691 090	55 350 720	69 753 913	183 660 765	371 456 488
Août	73 575 052	62 048 425	66 190 473	165 875 519	367 689 469
Septembre	65 940 802	57 397 553	72 785 384	161 335 209	357 458 948
Octobre	73 517 930	59 163 965	65 081 346	171 793 660	369 556 901
Novembre	69 070 617	67 895 913	57 858 237	172 237 778	367 062 545
Décembre	65 944 536	57 104 953	98 780 339	130 359 573	352 189 401
<b>TOTAL</b>	<b>804 581 927</b>	<b>669 885 307</b>	<b>762 617 640</b>	<b>1 982 182 494</b>	<b>4 219 267 368</b>



## 3.3.2.11. DISPONIBILITE DES MEDICAMENTS TRACEURS

Tableau 094. Taux de Disponibilité des Médicaments Traceurs au niveaux des Hôpitaux - Année 2011

Type de Formation sanitaire	ACT nourrisson cp	ACT jeune enfant cp	ACT enfant cp	ACT adulte cp	Aminophylline cp	Amoxicilline cp	Ampicilline inj	Anesthésique	Benzyl penicilline inj	Captopril cp	Chloramphenicol inj	Chlorphéniramine cp	Corticoïde inj	Cotrimoxazole cp
CHU / ES	99,3	100,0	95,8	99,5			81,9	74,7	99,3		98,8	98,2	74,7	
CHRR	99,6	100,0	100,0	100,0			100,0	99,8	99,4		94,4	97,2	100,0	
CHD <sub>2</sub>	100,0	100,0	99,3	100,0			100,0	99,9	100,0		96,7	97,9	99,6	
CHD <sub>1</sub>	98,3	99,5	99,6	99,6	96,0	97,0	99,9		98,5	93,9	88,8	96,9	98,2	98,3
<b>TOTAL PAYS</b>	<b>99,3</b>	<b>99,9</b>	<b>98,7</b>	<b>99,8</b>	<b>96,0</b>	<b>97,0</b>	<b>95,4</b>	<b>91,5</b>	<b>99,3</b>	<b>93,9</b>	<b>94,7</b>	<b>97,5</b>	<b>93,1</b>	<b>98,3</b>

Type de Formation sanitaire	Diazepam inj	Encre imprimante pour échographie	FAF cp	Furosémide cp	Furosémide inj	Gel pour échographie	Gentamycine inj	Glibenclamide cp	Hydrochlorothiazide cp	Ibuprofène cp	Metformine cp	Méthylergométrine inj	Metoclopramide cp	Metronidazole cp
CHU / ES	91,7	100,0			99,8	98,5						97,8		
CHRR	99,1	93,8			99,9	99,1						99,5		
CHD <sub>2</sub>	98,2	95,6			99,4	97,7						91,3		
CHD <sub>1</sub>	97,1		93,6	98,0	98,3		93,5	93,9	94,0	97,6	94,2	91,4	93,7	99,5
<b>TOTAL PAYS</b>	<b>96,5</b>	<b>96,5</b>	<b>93,6</b>	<b>98,0</b>	<b>99,3</b>	<b>98,4</b>	<b>93,5</b>	<b>93,9</b>	<b>94,0</b>	<b>97,6</b>	<b>94,2</b>	<b>95,0</b>	<b>93,7</b>	<b>99,5</b>

Type de Formation sanitaire	Oxygène	Oxytocine inj	Paracetamol cp	Pentotal	Phenobarbital cp	Phytomenadione inj	Poche de sang	Quinine inj	Réactifs pour groupage sanguin	Réactif pour test rapide	Solutés pour perfusion	Sulfate de magnésium	Vitamine A
CHU / ES	100,0	100,0		95,8			100,0	98,4	100,0	100,0	95,3	100,0	
CHRR	94,8	100,0		99,5			94,5	99,0	97,8	97,6	100,0	100,0	
CHD <sub>2</sub>	97,5	100,0		97,2			95,1	97,3	97,2	100,0	99,2	99,7	
CHD <sub>1</sub>		98,6	98,2		96,0	98,9		92,2			99,7	94,9	95,1
<b>TOTAL PAYS</b>	<b>97,4</b>	<b>99,6</b>	<b>98,2</b>	<b>97,5</b>	<b>96,0</b>	<b>98,9</b>	<b>96,5</b>	<b>96,7</b>	<b>98,3</b>	<b>99,2</b>	<b>98,5</b>	<b>98,7</b>	<b>95,1</b>



## **4. PROBLEMES DE SANTE**



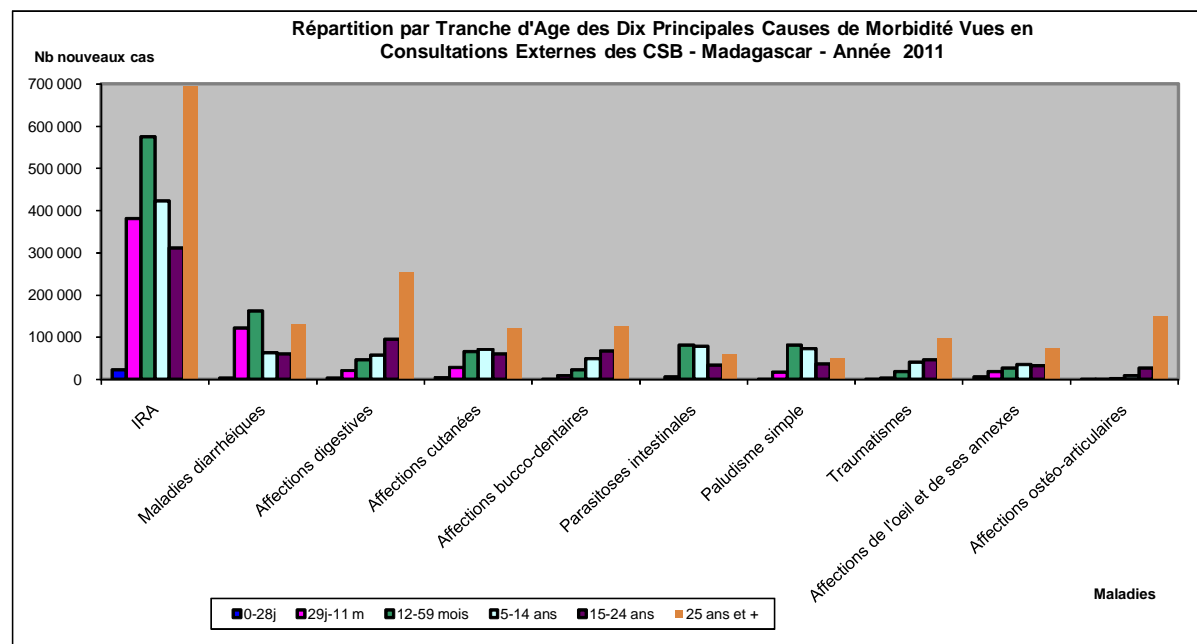
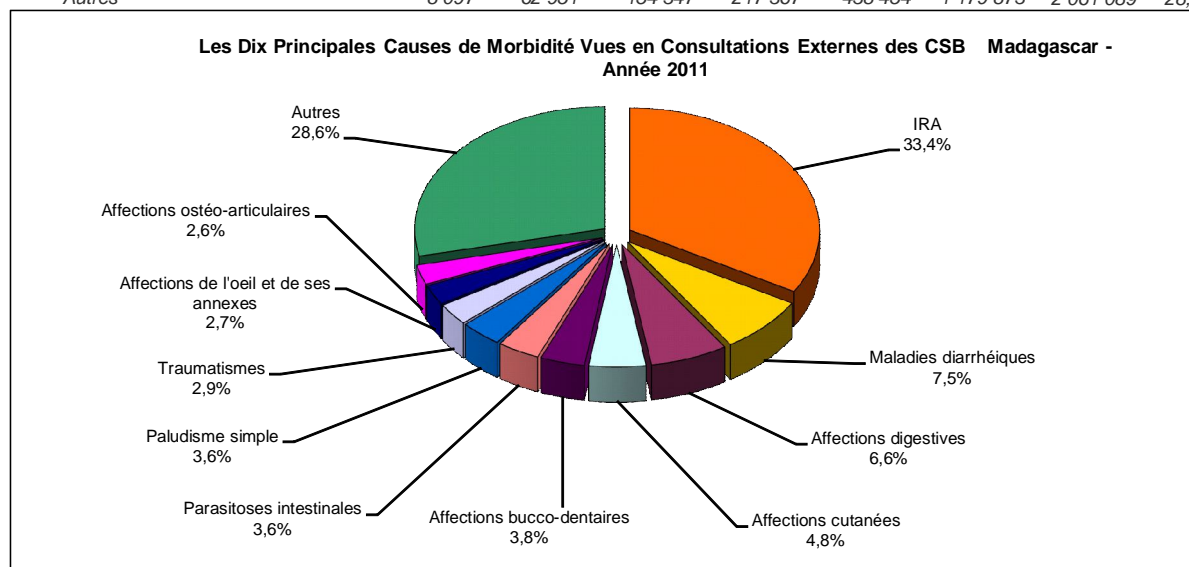


4.1. PROBLEMES DE SANTE VUS AU NIVEAU DES CSB

4.1.1. LES PRINCIPALES CAUSES DE MORBIDITE

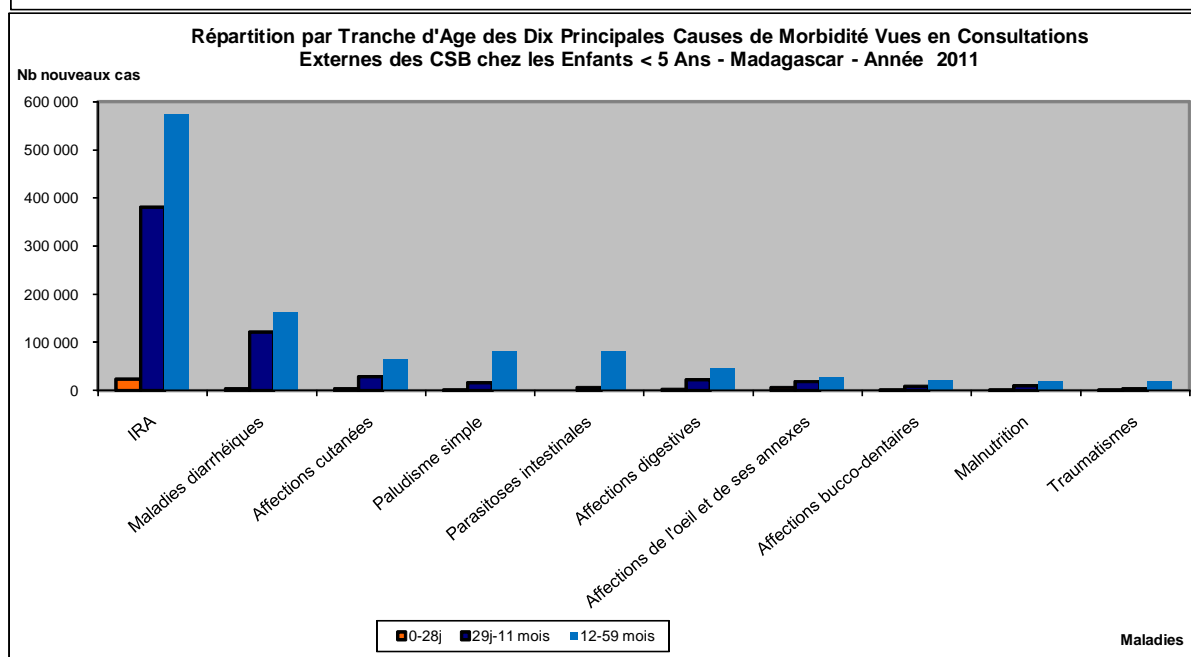
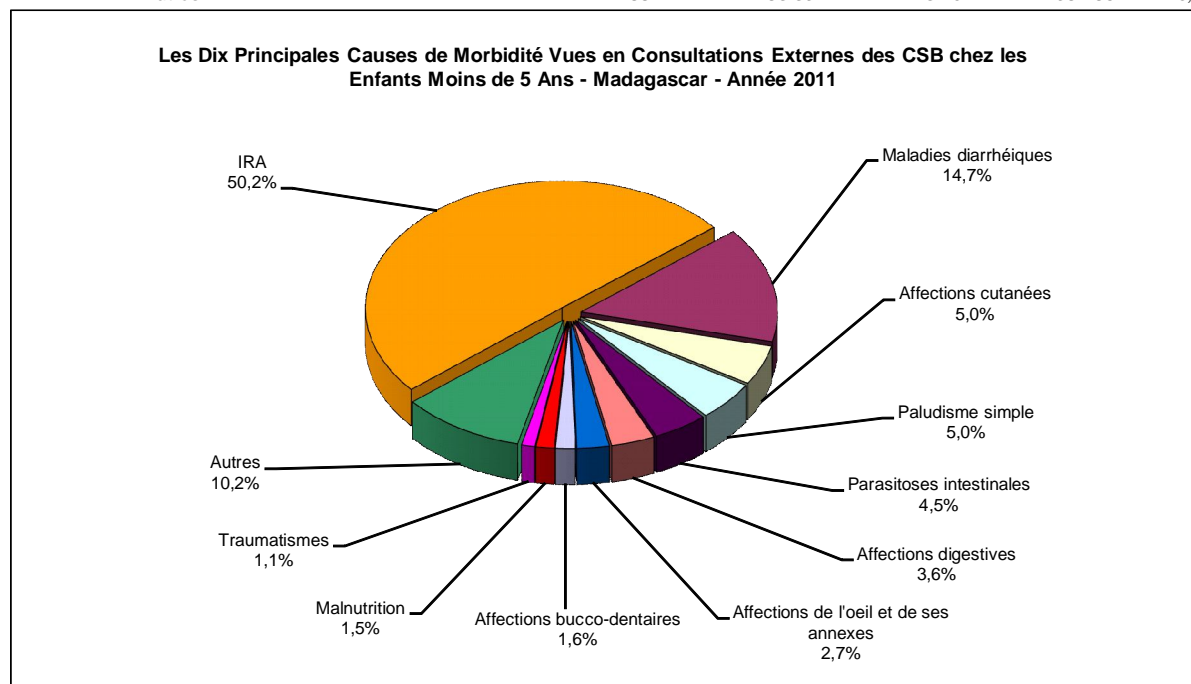
Tableau 095. LES DIX PRINCIPALES CAUSES DE MORBIDITE VUES EN CONSULTATIONS EXTERNES DES CSB - MADAGASCAR - Année 2011

N°	Maladies	0-28j	29j-11 m	12-59 mois	5-14 ans	15-24 ans	25 ans et +	Total	%
1°	IRA	23 118	381 201	574 991	422 270	311 582	693 555	2 406 717	33,4
2°	Maladies diarrhéiques	3 208	121 137	162 092	63 055	59 915	131 841	541 248	7,5
3°	Affections digestives	2 376	21 685	45 727	57 631	95 663	252 744	475 826	6,6
4°	Affections cutanées	3 751	28 440	66 155	71 134	59 559	120 193	349 232	4,8
5°	Affections bucco-dentaires	781	8 184	22 483	49 062	66 491	125 840	272 841	3,8
6°	Parasitoses intestinales		5 950	81 401	78 375	34 160	59 135	259 021	3,6
7°	Paludisme simple	436	16 410	80 780	72 138	35 934	50 228	255 926	3,6
8°	Traumatismes	317	2 980	18 255	40 951	46 895	97 203	206 601	2,9
9°	Affections de l'oeil et de ses annexes	6 137	18 647	27 033	35 469	31 961	72 570	191 817	2,7
10°	Affections ostéo-articulaires	34	377	1 792	8 570	26 725	149 222	186 720	2,6
	Autres	8 097	62 951	154 347	217 367	438 454	1 179 873	2 061 089	28,6



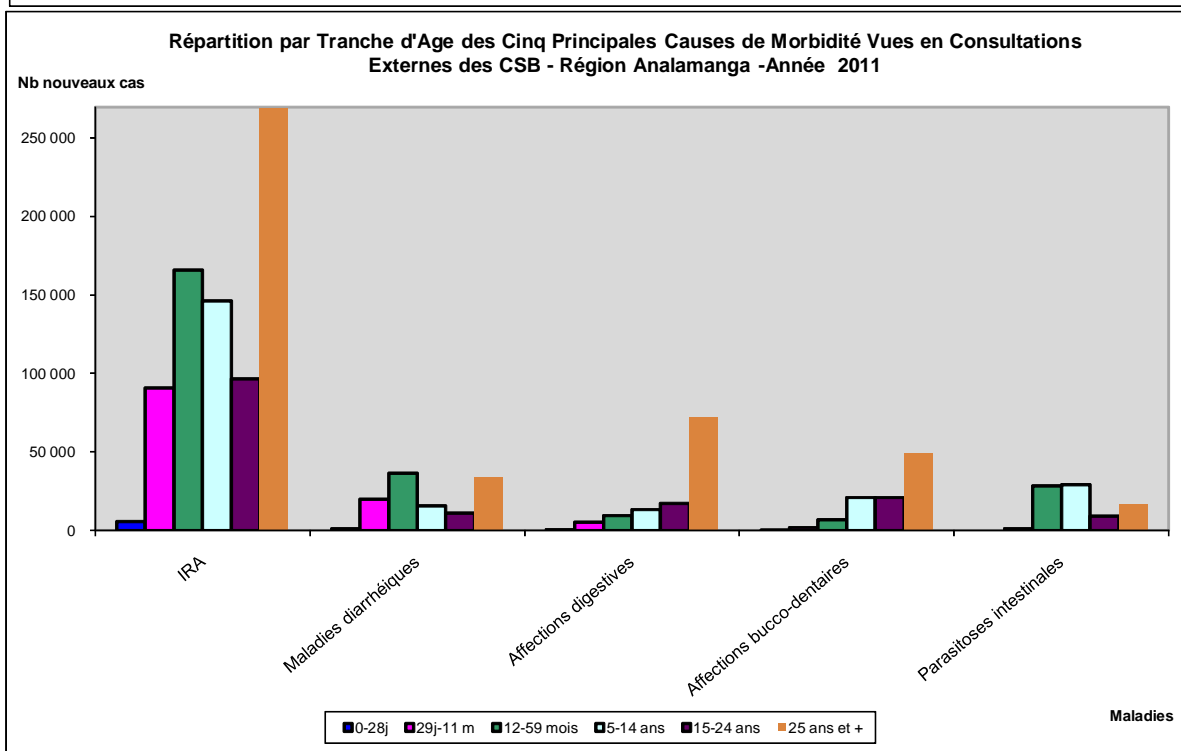
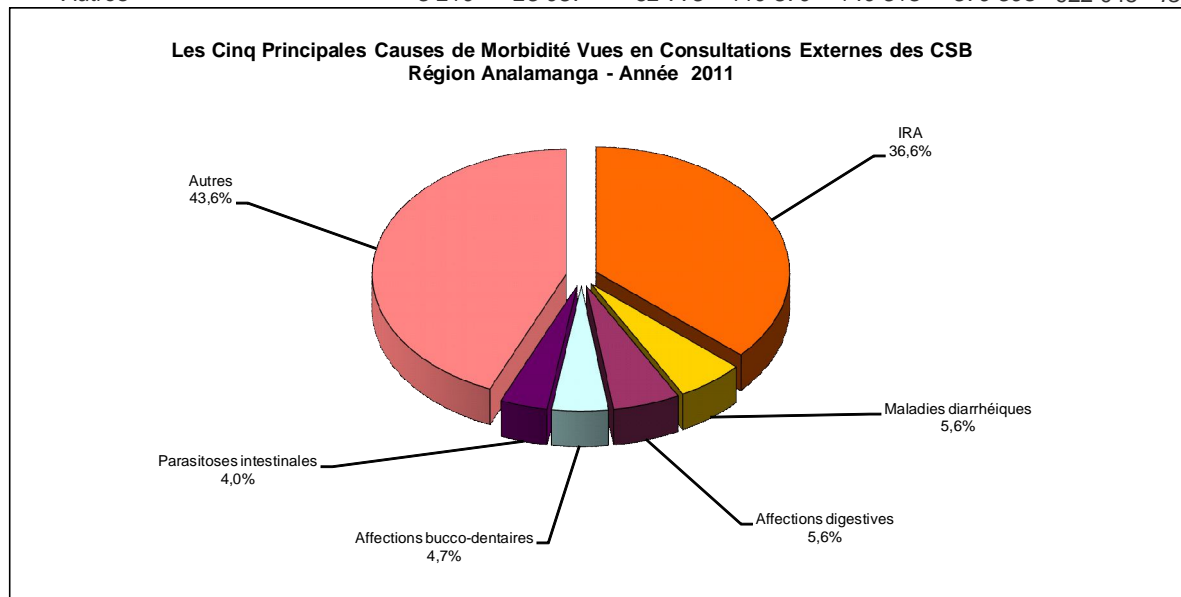
**Tableau 096. LES DIX PRINCIPALES CAUSES DE MORBIDITE VUES EN CONSULTATIONS EXTERNES DES CSB CHEZ LES ENFANTS < 5 ANS - MADAGASCAR - Année 2011**

N°	Maladies	0-28j	29j-11 mois	12-59 mois	Total	%
1°	IRA	23 118	381 201	574 991	979 310	50,2
2°	Maladies diarrhéiques	3 208	121 137	162 092	286 437	14,7
3°	Affections cutanées	3 751	28 440	66 155	98 346	5,0
4°	Paludisme simple	436	16 410	80 780	97 626	5,0
5°	Parasitoses intestinales		5 950	81 401	87 351	4,5
6°	Affections digestives	2 376	21 685	45 727	69 788	3,6
7°	Affections de l'oeil et de ses annexes	6 137	18 647	27 033	51 817	2,7
8°	Affections bucco-dentaires	781	8 184	22 483	31 448	1,6
9°	Malnutrition	343	9 937	19 062	29 342	1,5
10°	Traumatismes	317	2 980	18 255	21 552	1,1
	<i>Autres</i>	<i>7 788</i>	<i>53 391</i>	<i>137 077</i>	<i>198 256</i>	<i>10,2</i>



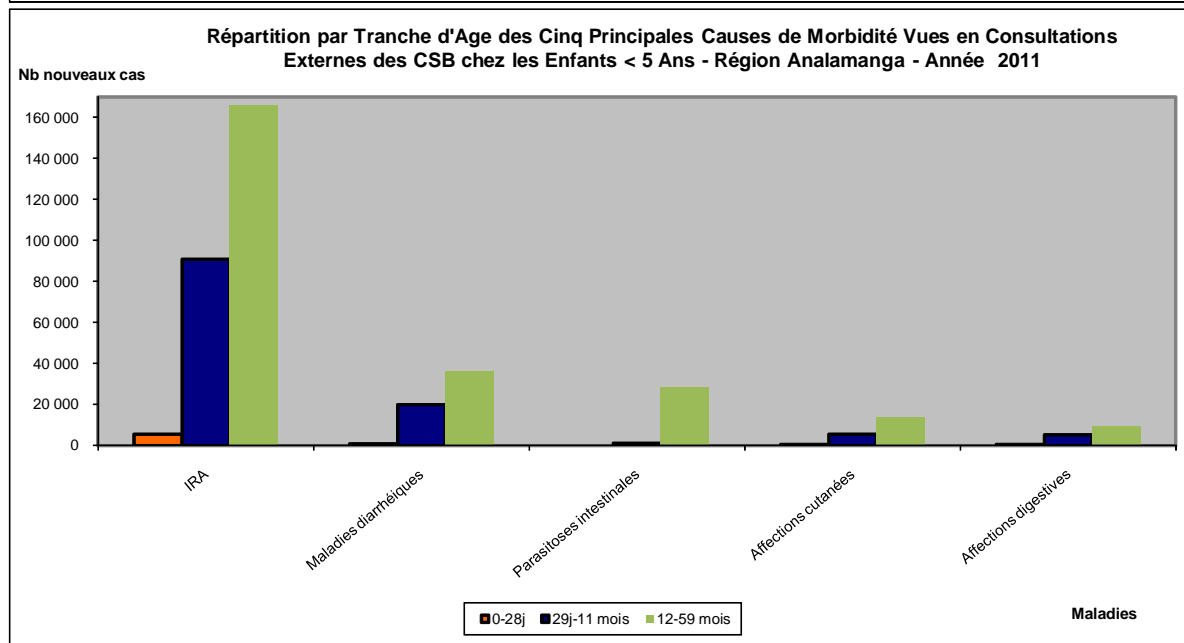
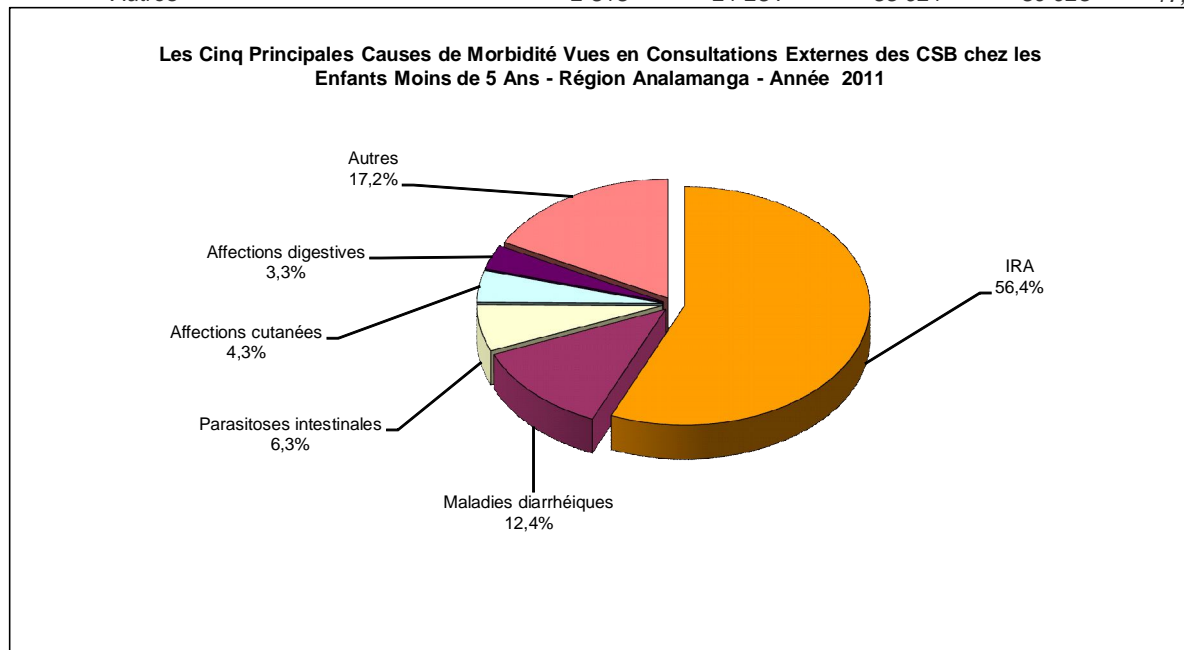
**Tableau 097. LES CINQ PRINCIPALES CAUSES DE MORBIDITE VUES EN CONSULTATIONS EXTERNES DES CSB - REGION ANALAMANGA - Année 2011**

N°	Maladies	0-28j	29j-11 m	12-59 mois	5-14 ans	15-24 ans	25 ans et +	Total	%
1°	IRA	5 594	90 747	165 788	146 327	96 518	268 773	773 747	36,6
2°	Maladies diarrhéiques	896	20 032	36 520	15 774	11 226	34 335	118 783	5,6
3°	Affections digestives	637	5 346	9 483	13 303	17 228	72 042	118 039	5,6
4°	Affections bucco-dentaires	147	1 798	6 876	21 008	20 926	49 046	99 801	4,7
5°	Parasitoses intestinales		1 070	28 371	29 017	8 997	16 382	83 837	4,0
	Autres	3 210	25 087	62 775	110 870	140 513	579 593	922 048	43,6



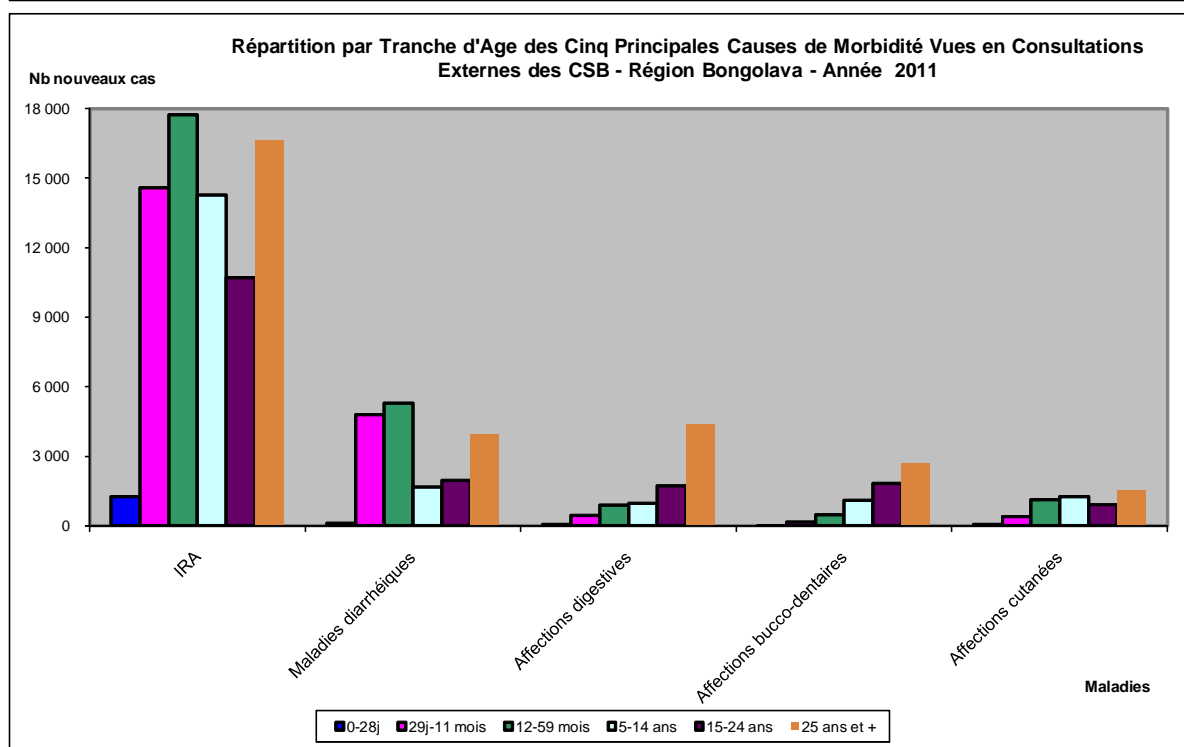
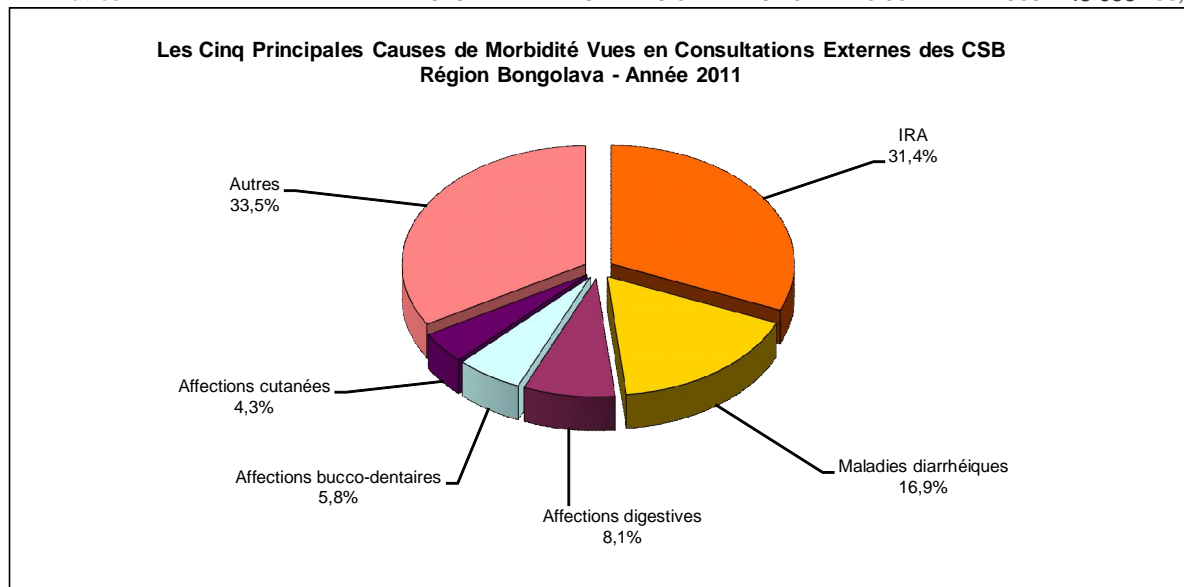
**Tableau 098. LES CINQ PRINCIPALES CAUSES DE MORBIDITE VUES EN CONSULTATIONS EXTERNES DES CSB CHEZ LES ENFANTS < 5 ANS - REGION ANALAMANGA - Année 2011**

N°	Maladies	0-28j	29j-11 mois	12-59 mois	Total	%
1°	IRA	5 594	90 747	165 788	262 129	56,4
2°	Maladies diarrhéiques	896	20 032	36 520	57 448	12,4
3°	Parasitoses intestinales		1 070	28 371	29 441	6,3
4°	Affections cutanées	539	5 601	13 730	19 870	4,3
5°	Affections digestives	637	5 346	9 483	15 466	3,3
	<i>Autres</i>	<i>2 818</i>	<i>21 284</i>	<i>55 921</i>	<i>80 023</i>	<i>17,2</i>



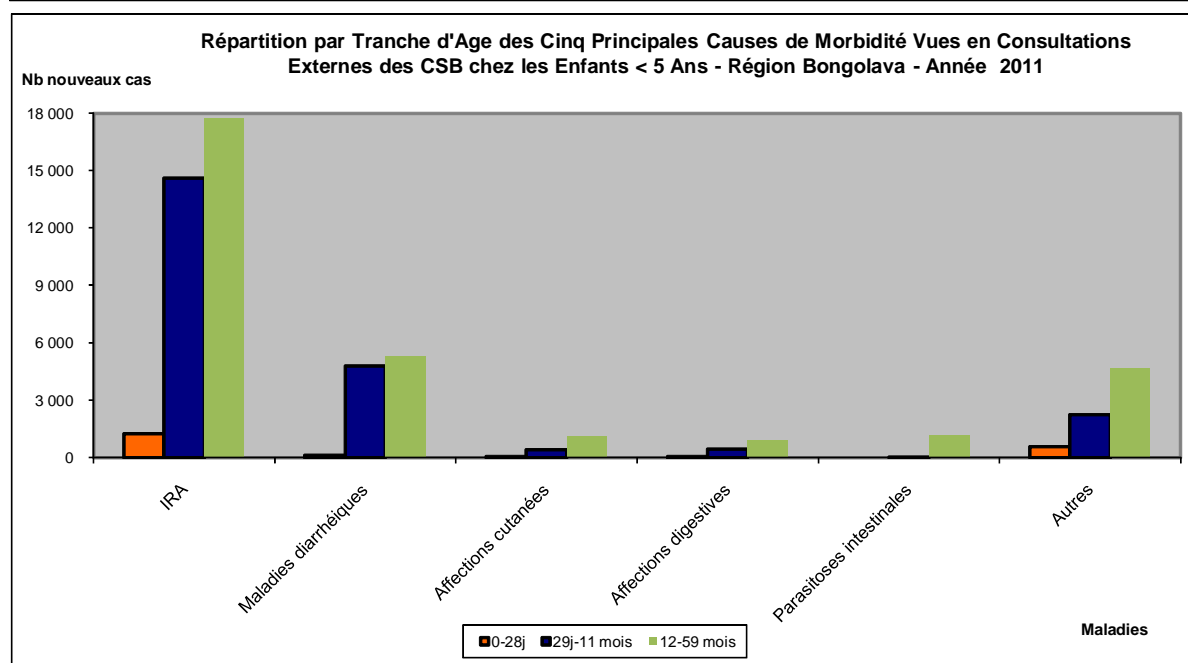
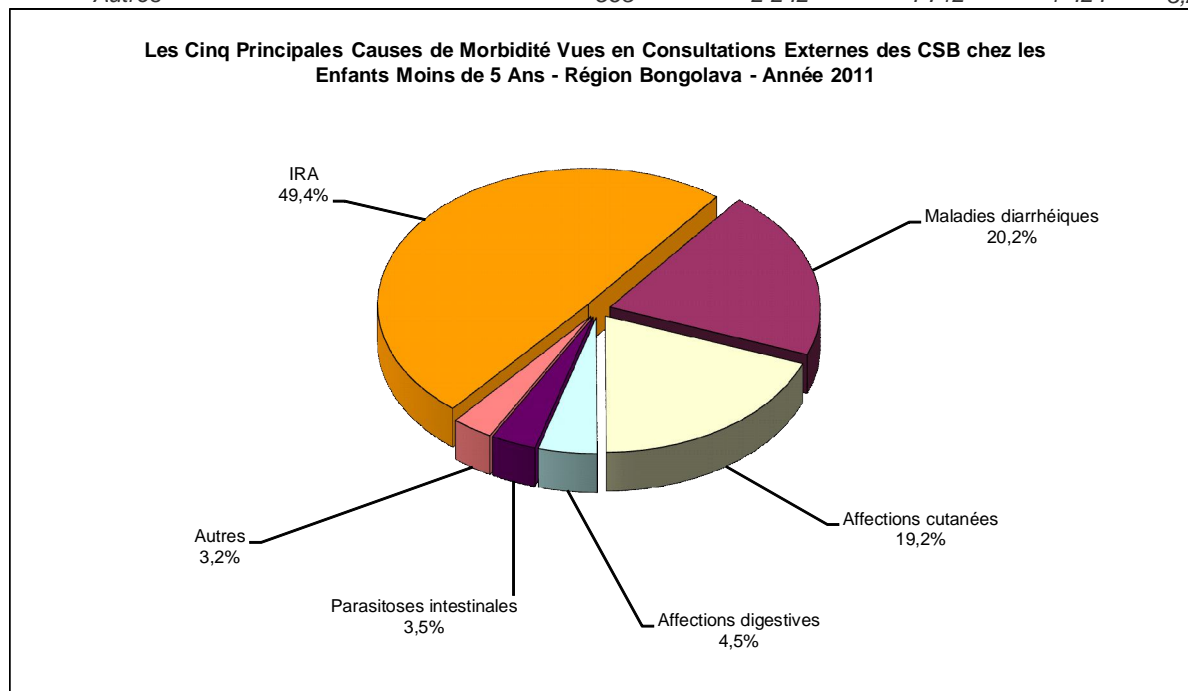
**Tableau 099. LES CINQ PRINCIPALES CAUSES DE MORBIDITE VUES EN CONSULTATIONS EXTERNES DES CSB - REGION BONGOLAVA - Année 2011**

N°	Maladies	0-28j	29j-11 mois	12-59 mois	5-14 ans	15-24 ans	25 ans et +	Total	%
1°	IRA	1 264	14 600	17 725	14 267	10 712	16 644	45 980	31,4
2°	Maladies diarrhéiques	125	4 803	5 299	1 667	1 975	3 978	24 761	16,9
3°	Affections digestives	71	457	896	973	1 740	4 415	11 822	8,1
4°	Affections bucco-dentaires	15	153	482	1 115	1 822	2 685	8 552	5,8
5°	Affections cutanées	53	407	1 117	1 249	930	1 533	6 272	4,3
	<i>Autres</i>	<i>548</i>	<i>2 115</i>	<i>5 374</i>	<i>8 792</i>	<i>13 902</i>	<i>27 568</i>	<i>48 958</i>	<i>33,5</i>



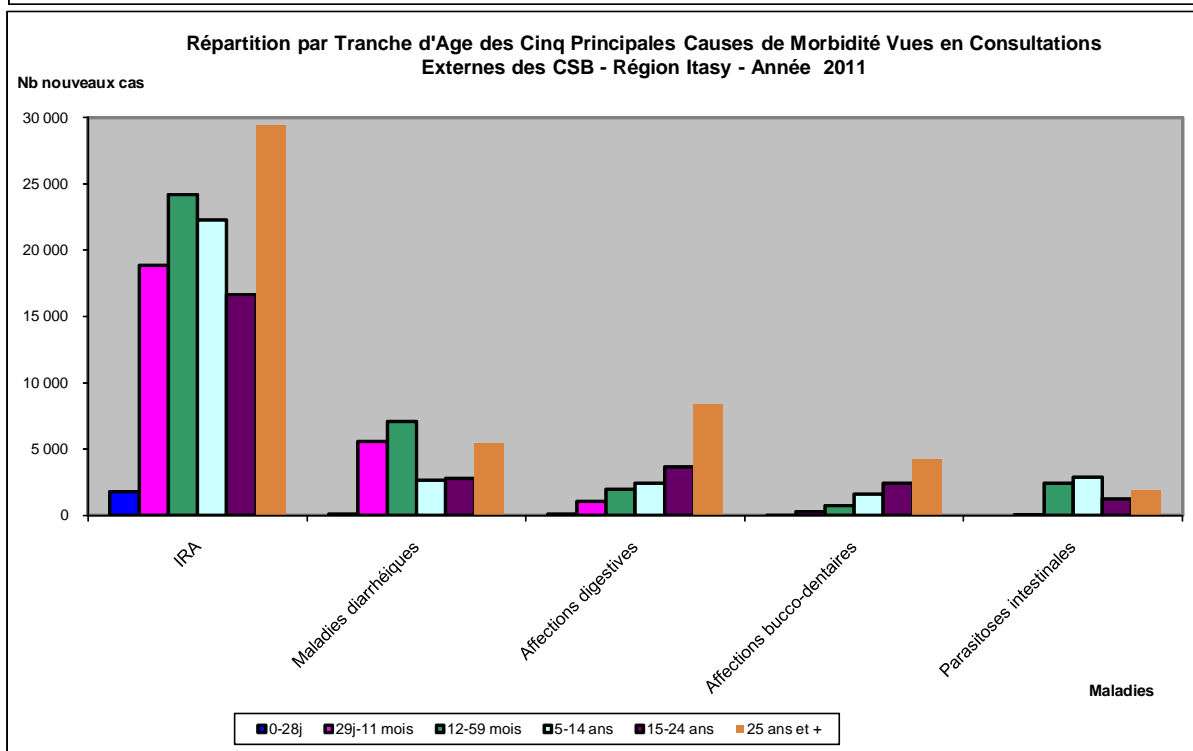
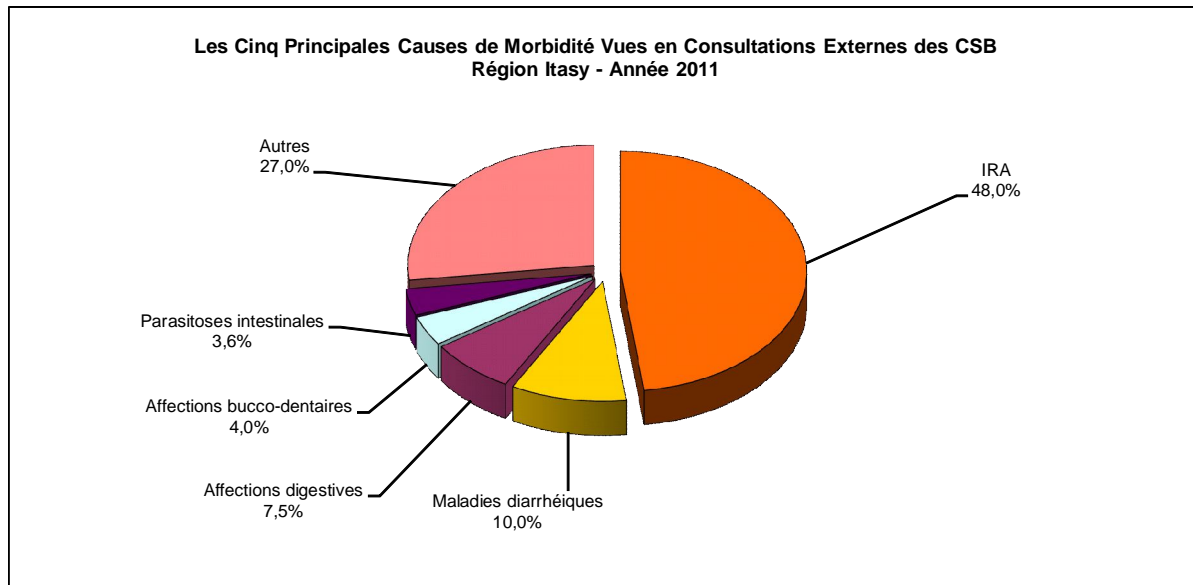
**Tableau 100. LES CINQ PRINCIPALES CAUSES DE MORBIDITE VUES EN CONSULTATIONS EXTERNES DES CSB CHEZ LES ENFANTS < 5 ANS - REGION BONGOLAVA - Année 2011**

N°	Maladies	0-28j	29j-11 mois	12-59 mois	Total	%
1°	IRA	1 264	14 600	17 725	22 230	49,4
2°	Maladies diarrhéiques	125	4 803	5 299	9 102	20,2
3°	Affections cutanées	53	407	1 117	8 664	19,2
4°	Affections digestives	71	457	896	2 040	4,5
5°	Parasitoses intestinales		26	1 144	1 577	3,5
<i>Autres</i>		563	2 242	4 712	1 424	3,2



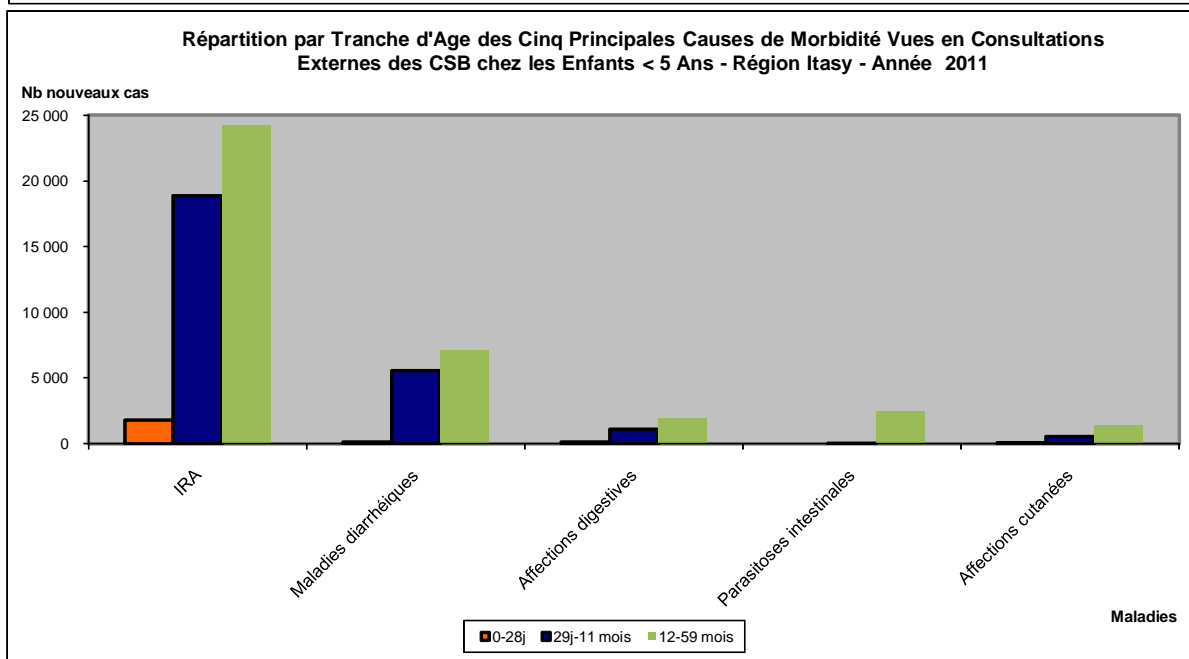
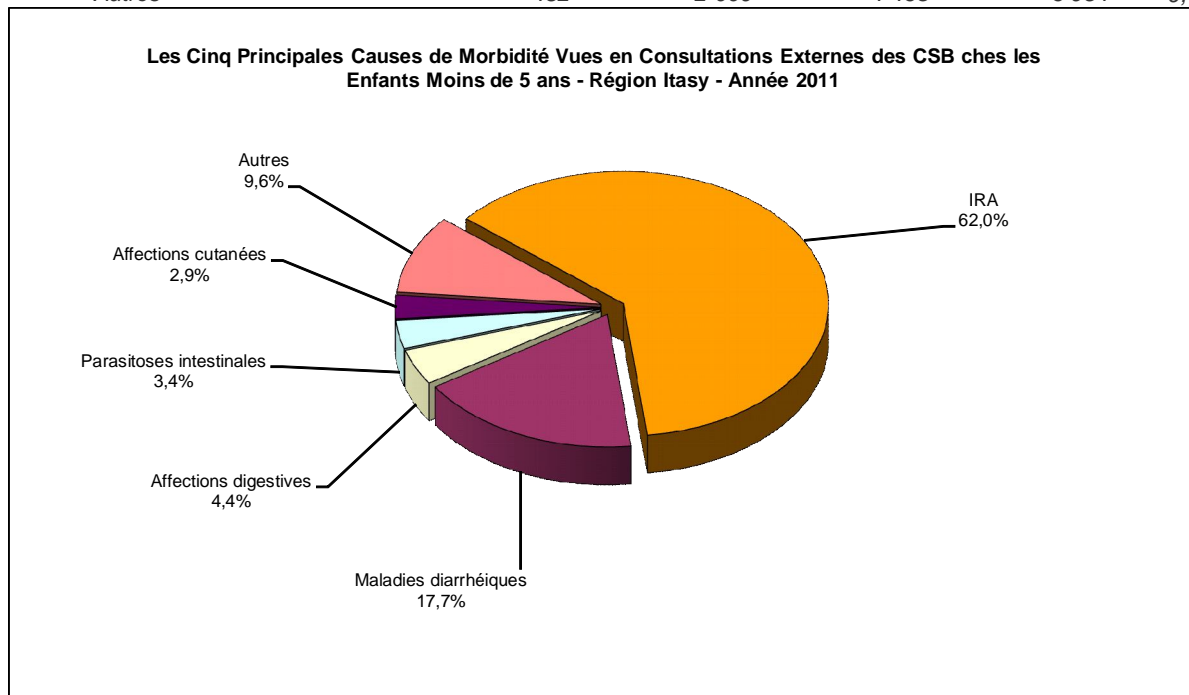
**Tableau 101. LES CINQ PRINCIPALES CAUSES DE MORBIDITE VUES EN CONSULTATIONS EXTERNES DES CSB - REGION ITASY - Année 2011**

N°	Maladies	0-28j	29j-11 mois	12-59 mois	5-14 ans	15-24 ans	25 ans et +	Total	%
1°	IRA	1 797	18 858	24 195	22 273	16 645	29 384	113 152	48,0
2°	Maladies diarrhéiques	115	5 560	7 097	2 657	2 774	5 424	23 627	10,0
3°	Affections digestives	117	1 079	1 957	2 424	3 650	8 364	17 591	7,5
4°	Affections bucco-dentaires	21	271	749	1 615	2 424	4 255	9 335	4,0
5°	Parasitoses intestinales		54	2 424	2 872	1 232	1 908	8 490	3,6
	<i>Autres</i>	<i>554</i>	<i>2 299</i>	<i>5 154</i>	<i>8 835</i>	<i>13 425</i>	<i>33 379</i>	<i>63 646</i>	<i>27,0</i>



**Tableau 102. LES CINQ PRINCIPALES CAUSES DE MORBIDITE VUES EN CONSULTATIONS EXTERNES DES CSB CHEZ LES ENFANTS < 5 ANS - REGION ITASY - Année 2011**

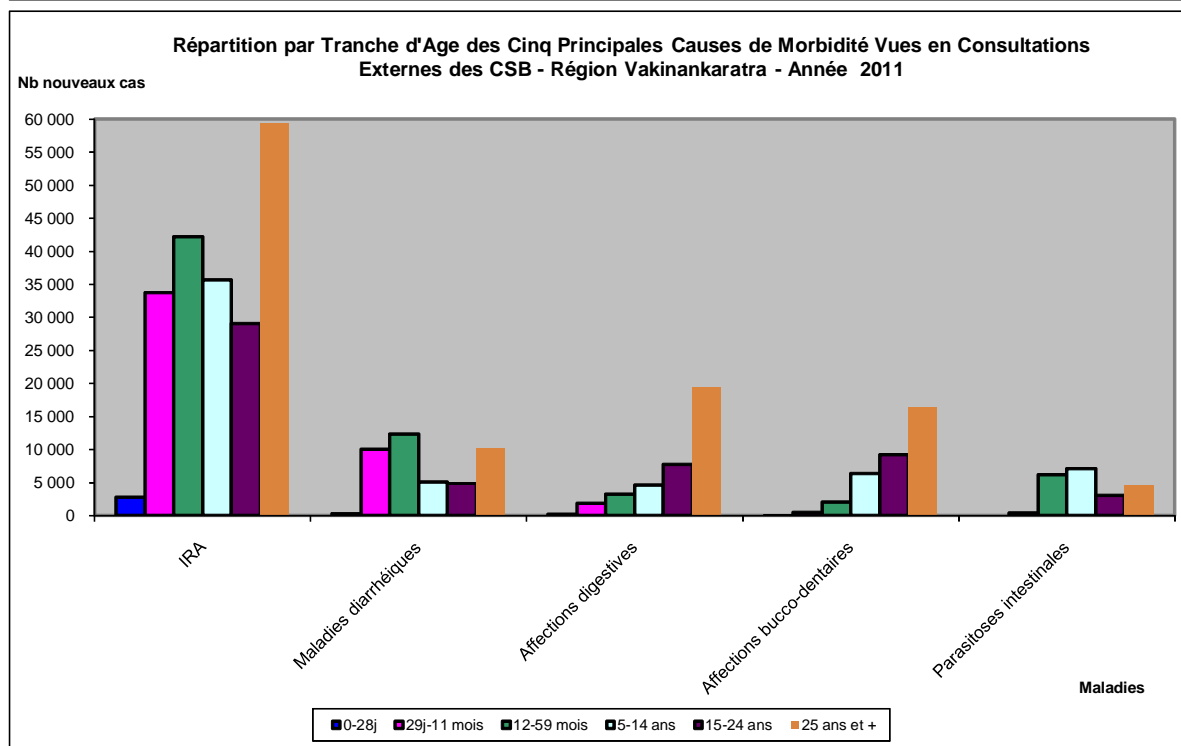
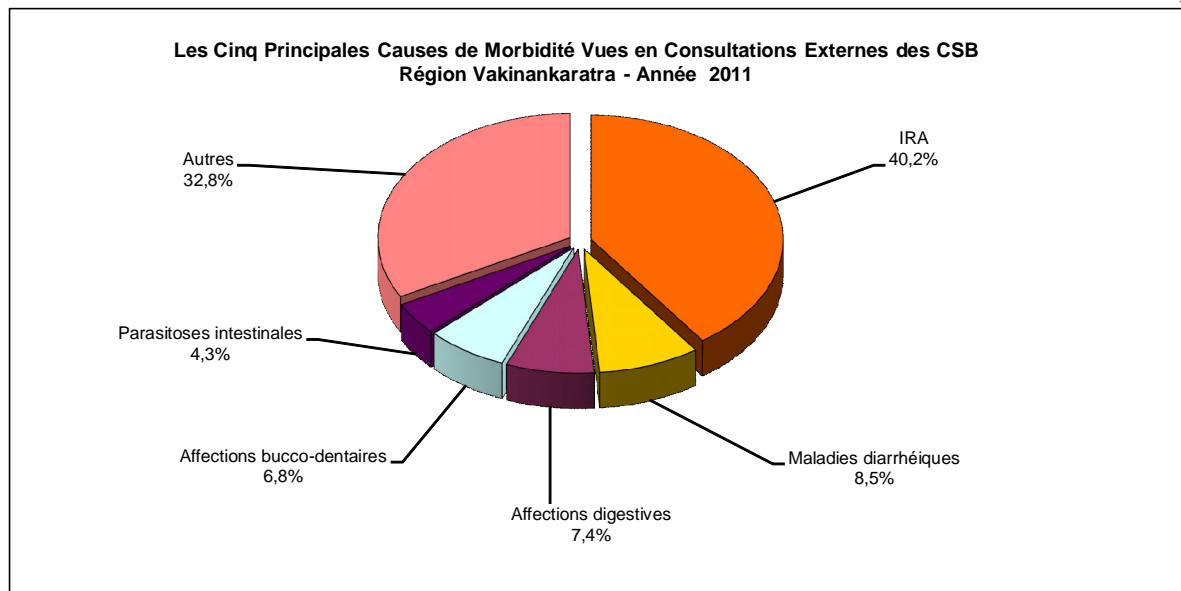
N°	Maladies	0-28j	29j-11 mois	12-59 mois	Total	%
1°	IRA	1 797	18 858	24 195	44 850	62,0
2°	Maladies diarrhéiques	115	5 560	7 097	12 772	17,7
3°	Affections digestives	117	1 079	1 957	3 153	4,4
4°	Parasitoses intestinales		54	2 424	2 478	3,4
5°	Affections cutanées	93	561	1 440	2 094	2,9
	<i>Autres</i>	<i>482</i>	<i>2 009</i>	<i>4 463</i>	<i>6 954</i>	<i>9,6</i>





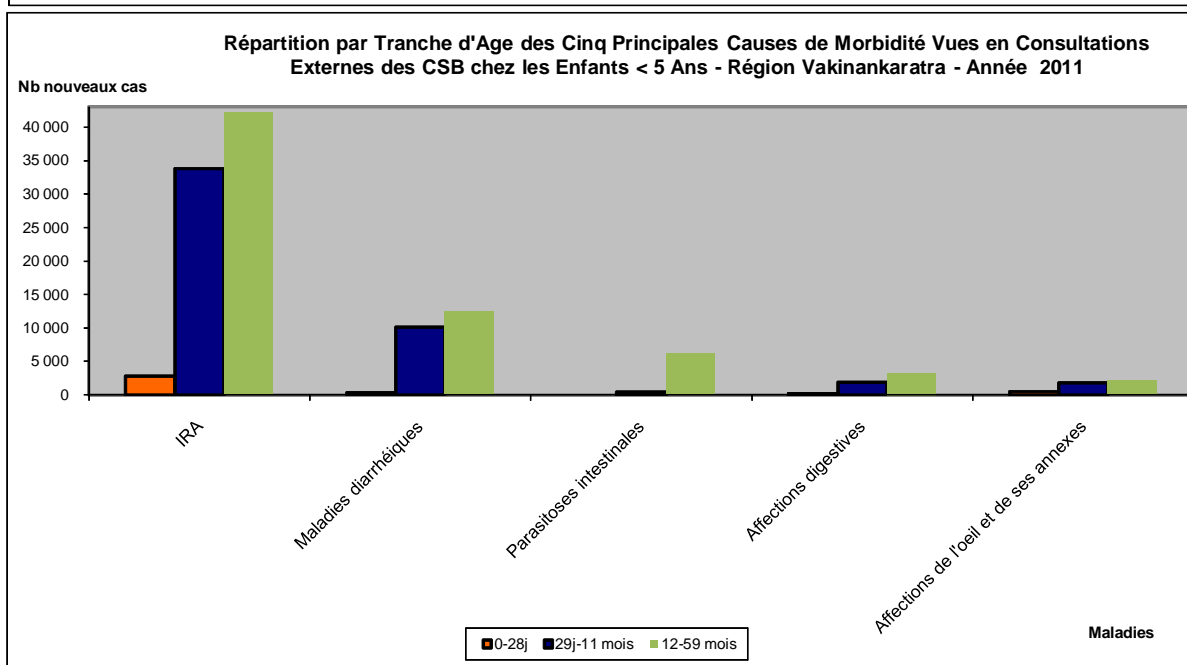
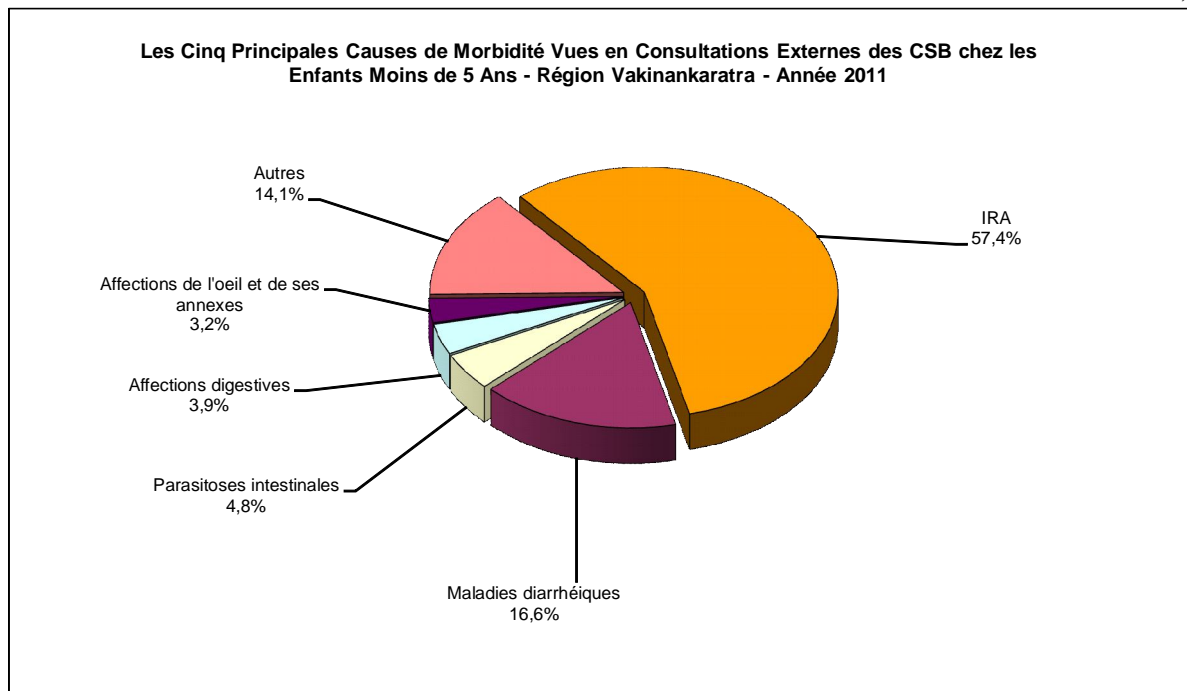
**Tableau 103. LES CINQ PRINCIPALES CAUSES DE MORBIDITE VUES EN CONSULTATIONS EXTERNES DES CSB - REGION VAKINANKARATRA - Année 2011**

N°	Maladies	0-28j	29j-11 mois	12-59 mois	5-14 ans	15-24 ans	25 ans et +	Total	%
1°	IRA	2 799	33 757	42 185	35 726	29 103	59 491	203 061	40,2
2°	Maladies diarrhéiques	306	10 080	12 371	5 125	4 927	10 266	43 075	8,5
3°	Affections digestives	253	1 893	3 273	4 605	7 715	19 533	37 272	7,4
4°	Affections bucco-dentaires	27	507	2 080	6 404	9 235	16 351	34 604	6,8
5°	Parasitoses intestinales		398	6 210	7 151	3 077	4 656	21 492	4,3
	Autres	1 249	6 669	13 192	20 217	32 735	92 018	166 080	32,8



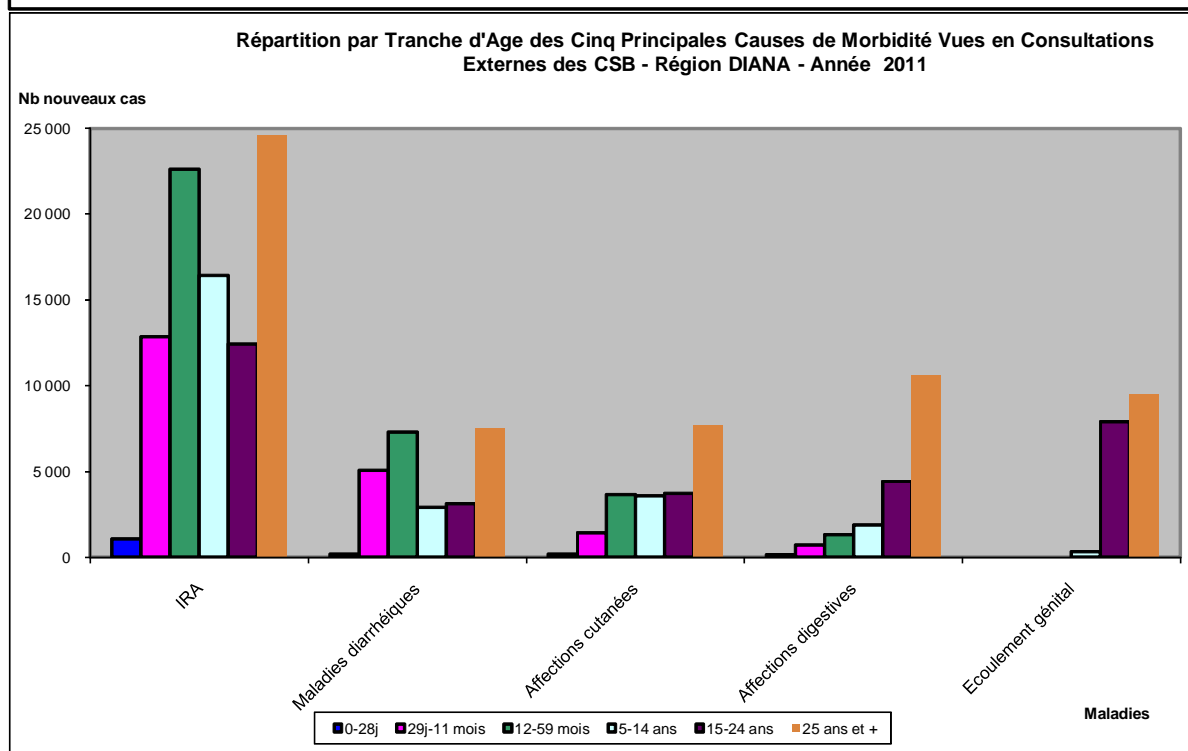
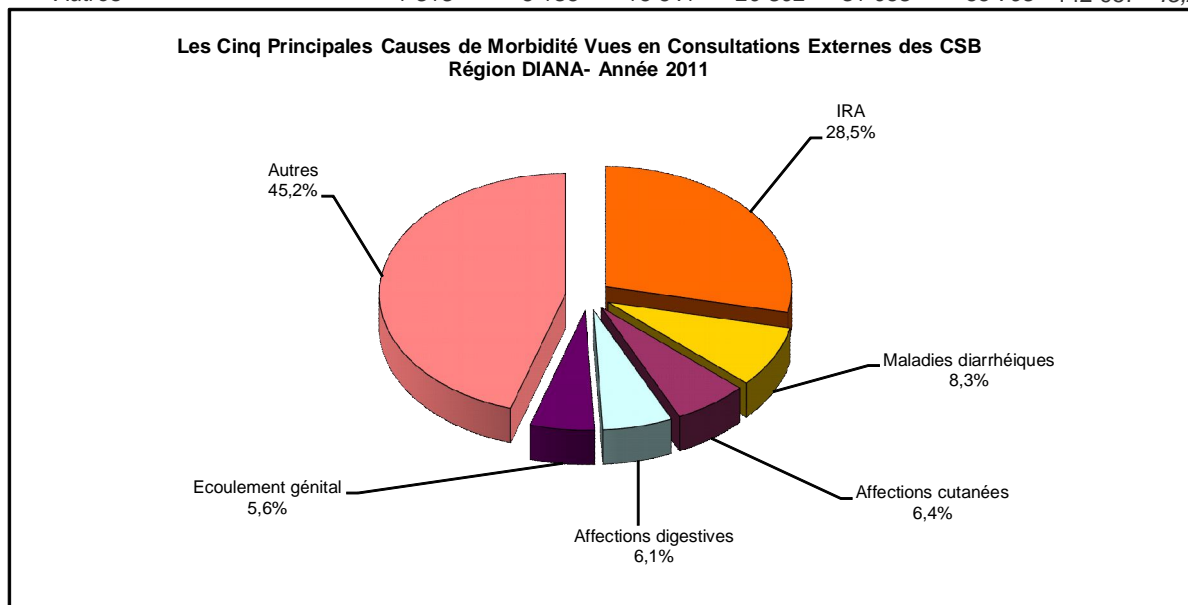
**Tableau 104. LES CINQ PRINCIPALES CAUSES DE MORBIDITE VUES EN CONSULTATIONS EXTERNES DES CSB CHEZ LES ENFANTS < 5 ANS - REGION VAKINANKARATRA - Année 2011**

N°	Maladies	0-28j	29j-11 mois	12-59 mois	Total	%
1°	IRA	2 799	33 757	42 185	78 741	57,4
2°	Maladies diarrhéiques	306	10 080	12 371	22 757	16,6
3°	Parasitoses intestinales		398	6 210	6 608	4,8
4°	Affections digestives	253	1 893	3 273	5 419	3,9
5°	Affections de l'oeil et de ses annexes	478	1 754	2 110	4 342	3,2
	Autres	798	5 422	13 162	19 382	14,1



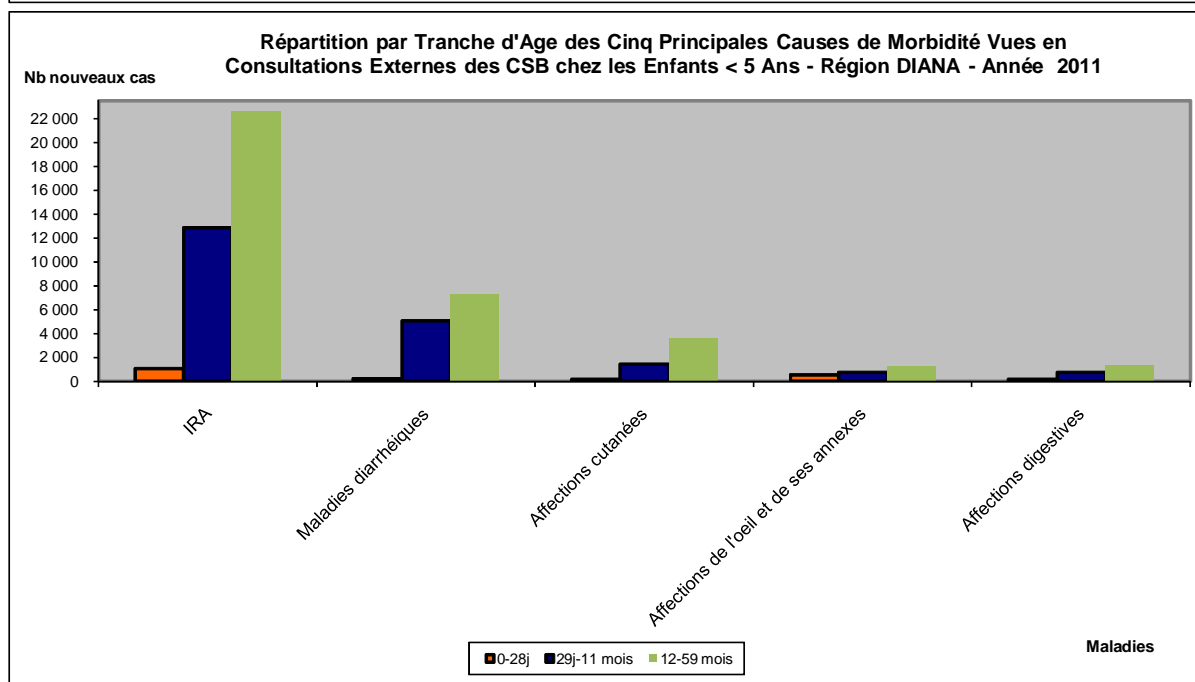
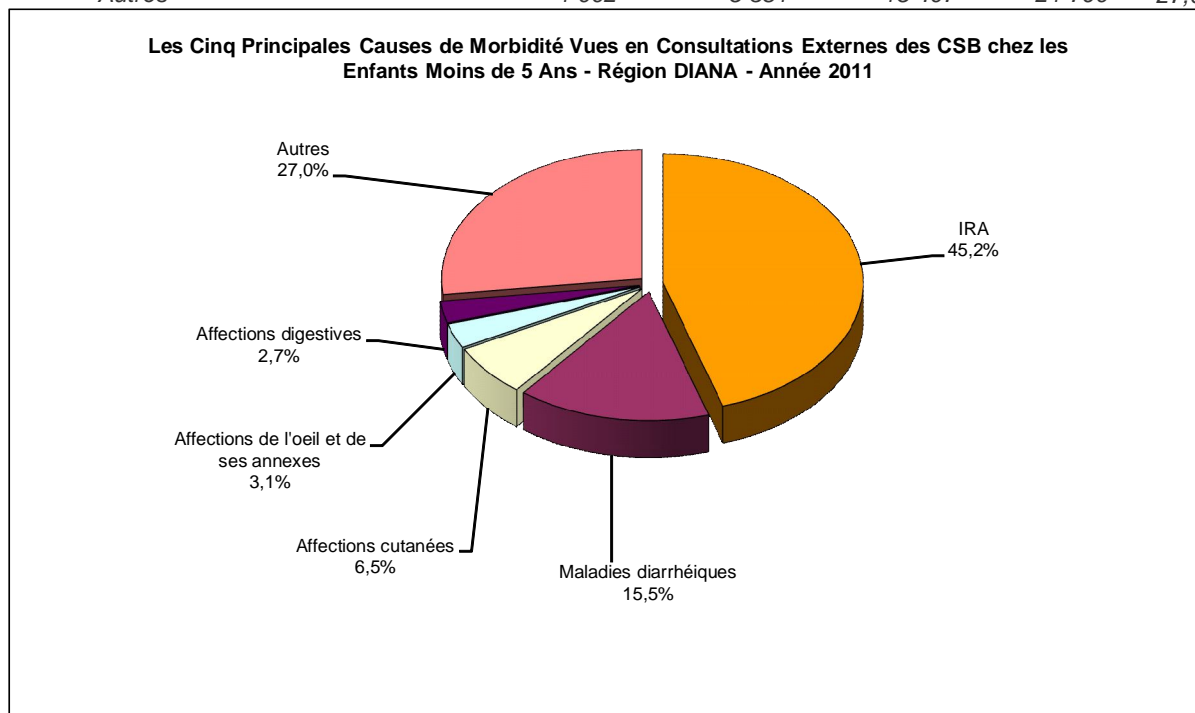
**Tableau 105. LES CINQ PRINCIPALES CAUSES DE MORBIDITE VUES EN CONSULTATIONS EXTERNES DES CSB - REGION DIANA - Année 2011**

N°	Maladies	0-28j	29j-11 mois	12-59 mois	5-14 ans	15-24 ans	25 ans et +	Total	%
1°	IRA	1 077	12 837	22 609	16 423	12 441	24 556	89 943	28,5
2°	Maladies diarrhéiques	194	5 063	7 308	2 903	3 131	7 519	26 118	8,3
3°	Affections cutanées	177	1 438	3 650	3 589	3 721	7 690	20 265	6,4
4°	Affections digestives	147	728	1 332	1 872	4 420	10 636	19 135	6,1
5°	Ecoulement génital				318	7 914	9 475	17 707	5,6
	<i>Autres</i>	<i>1 515</i>	<i>6 136</i>	<i>16 641</i>	<i>20 802</i>	<i>31 068</i>	<i>66 795</i>	<i>142 957</i>	<i>45,2</i>



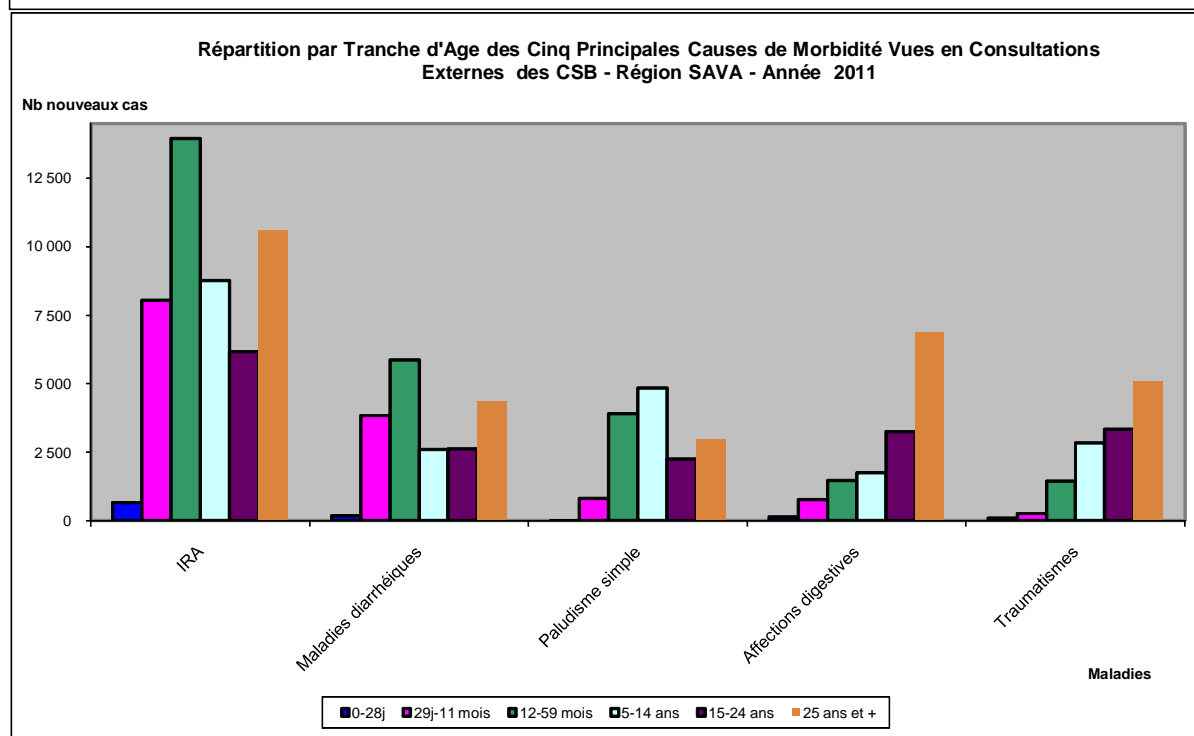
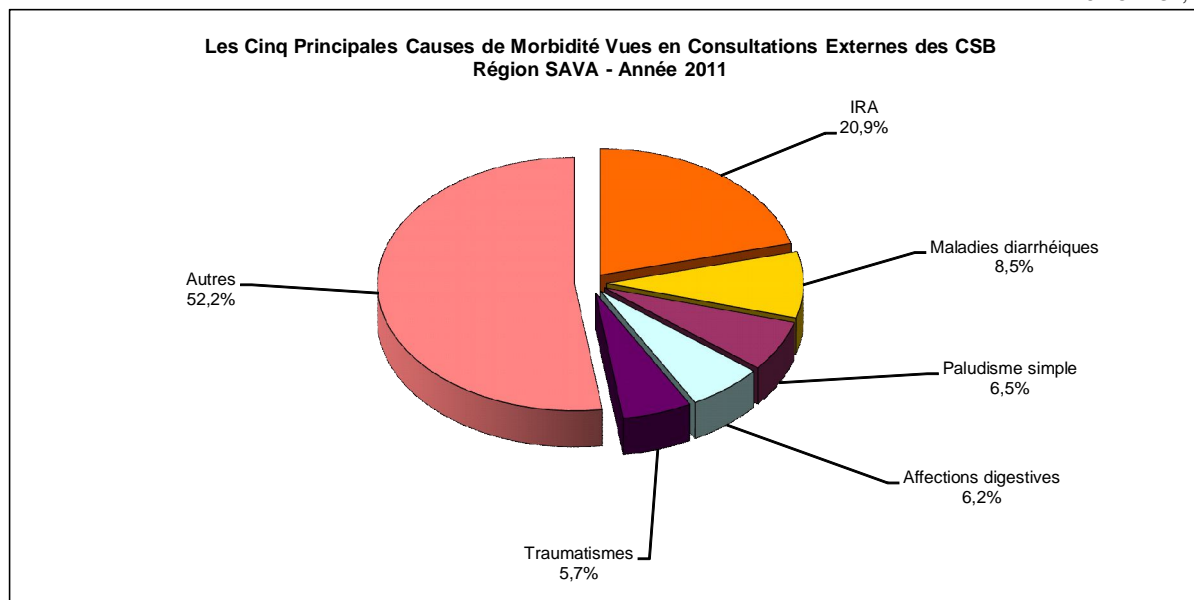
**Tableau 106. LES CINQ PRINCIPALES CAUSES DE MORBIDITE VUES EN CONSULTATIONS EXTERNES DES CSB CHEZ LES ENFANTS < 5 ANS - REGION DIANA - Année 2011**

N°	Maladies	0-28j	29j-11 mois	12-59 mois	Total	%
1°	IRA	1 077	12 837	22 609	36 523	45,2
2°	Maladies diarrhéiques	194	5 063	7 308	12 565	15,5
3°	Affections cutanées	177	1 438	3 650	5 265	6,5
4°	Affections de l'oeil et de ses annexes	513	755	1 234	2 502	3,1
5°	Affections digestives	147	728	1 332	2 207	2,7
<i>Autres</i>		<i>1 002</i>	<i>5 381</i>	<i>15 407</i>	<i>21 790</i>	<i>27,0</i>



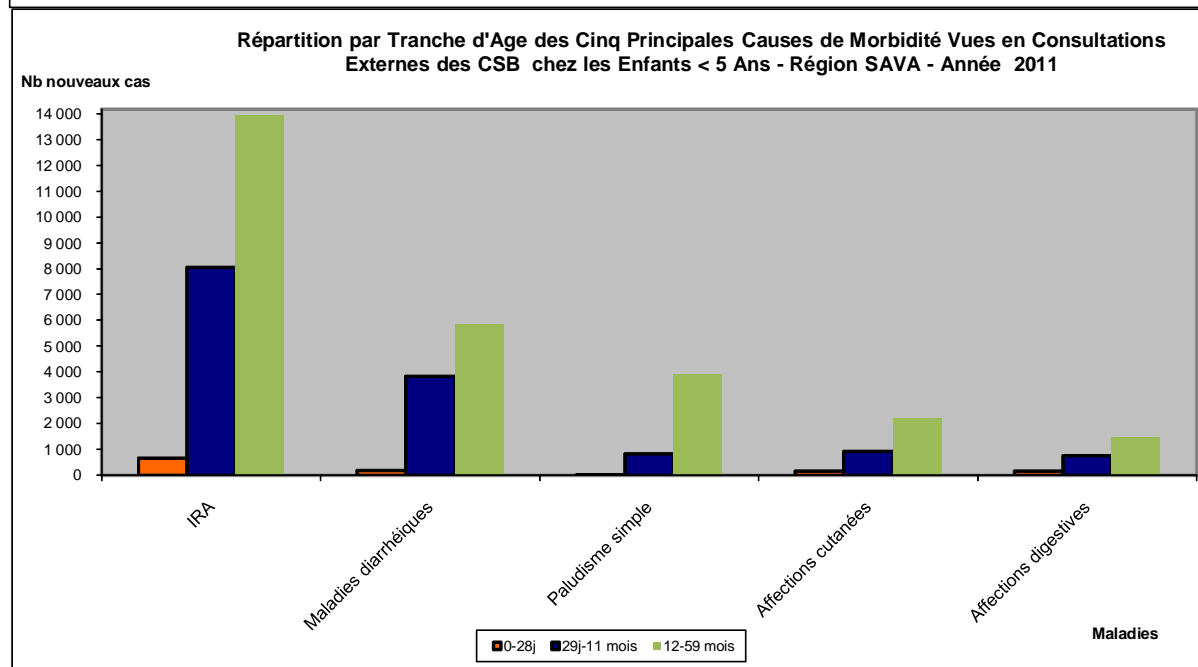
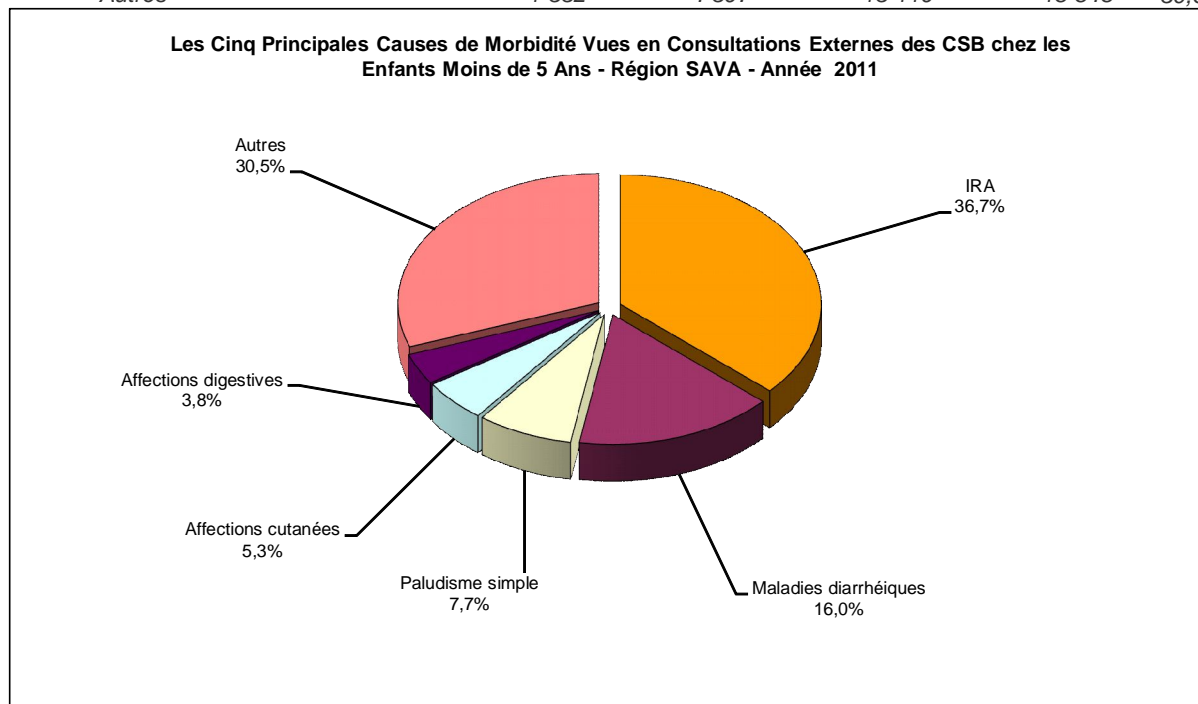
**Tableau 107. LES CINQ PRINCIPALES CAUSES DE MORBIDITE VUES EN CONSULTATIONS EXTERNES DES CSB - REGION SAVA - Année 2011**

N°	Maladies	0-28j	29j-11 mois	12-59 mois	5-14 ans	15-24 ans	25 ans et +	Total	%
1°	IRA	657	8 047	13 947	8 762	6 163	10 592	48 168	20,9
2°	Maladies diarrhéiques	189	3 837	5 866	2 608	2 613	4 366	19 479	8,5
3°	Paludisme simple	16	827	3 913	4 839	2 257	2 992	14 844	6,5
4°	Affections digestives	148	764	1 463	1 747	3 245	6 888	14 255	6,2
5°	Traumatismes	91	271	1 446	2 831	3 346	5 093	13 078	5,7
	<i>Autres</i>	<i>1 388</i>	<i>5 046</i>	<i>13 870</i>	<i>16 477</i>	<i>30 129</i>	<i>53 241</i>	<i>120 151</i>	<i>52,2</i>



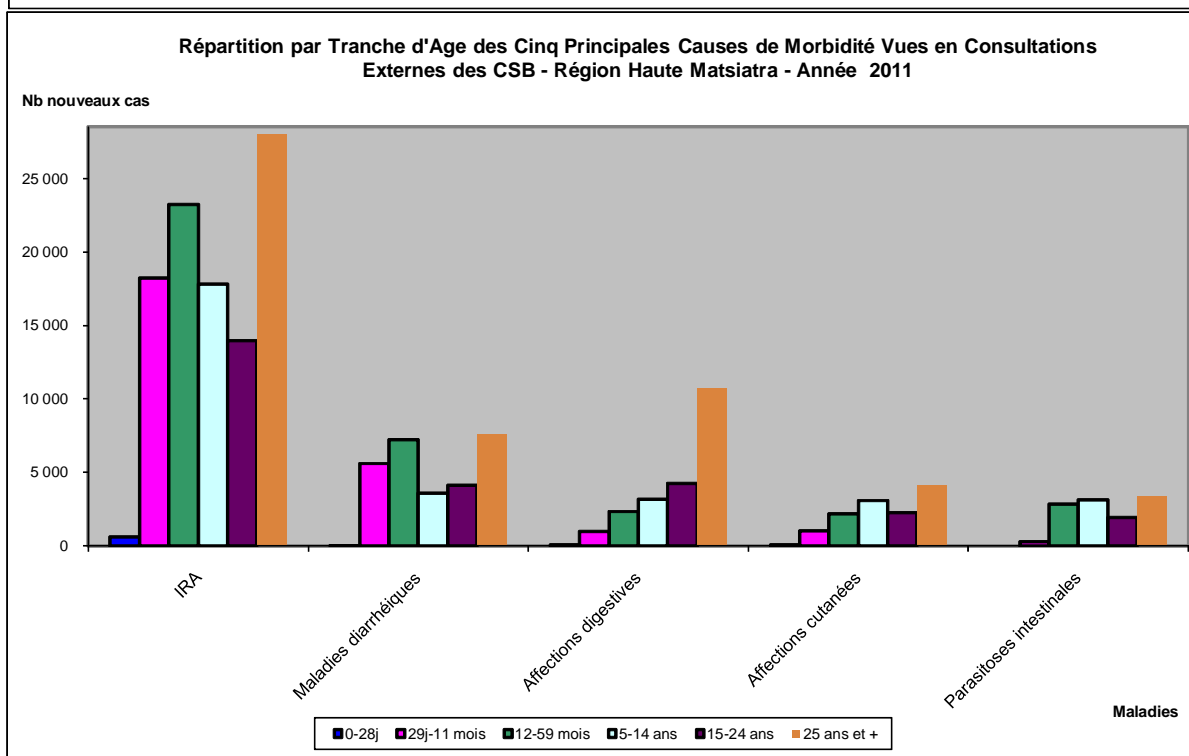
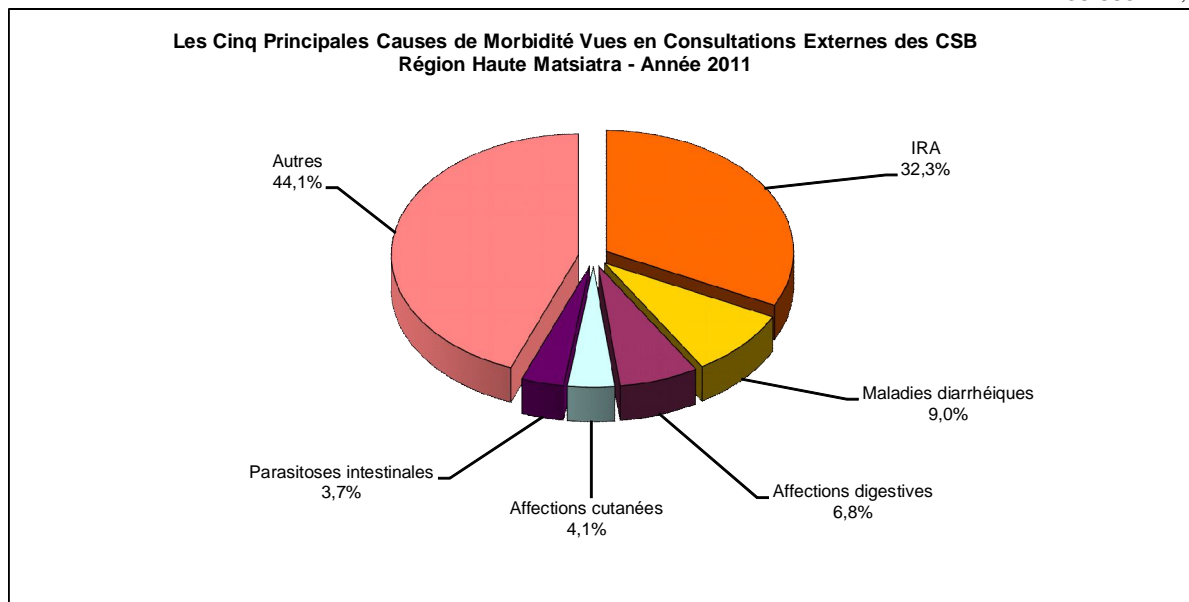
**Tableau 108. LES CINQ PRINCIPALES CAUSES DE MORBIDITE VUES EN CONSULTATIONS EXTERNES DES CSB CHEZ LES ENFANTS < 5 ANS - REGION SAVA - Année 2011**

N°	Maladies	0-28j	29j-11 mois	12-59 mois	Total	%
1°	IRA	657	8 047	13 947	22 651	36,7
2°	Maladies diarrhéiques	189	3 837	5 866	9 892	16,0
3°	Paludisme simple	16	827	3 913	4 756	7,7
4°	Affections cutanées	147	920	2 197	3 264	5,3
5°	Affections digestives	148	764	1 463	2 375	3,8
<i>Autres</i>		1 332	4 397	13 119	18 848	30,5



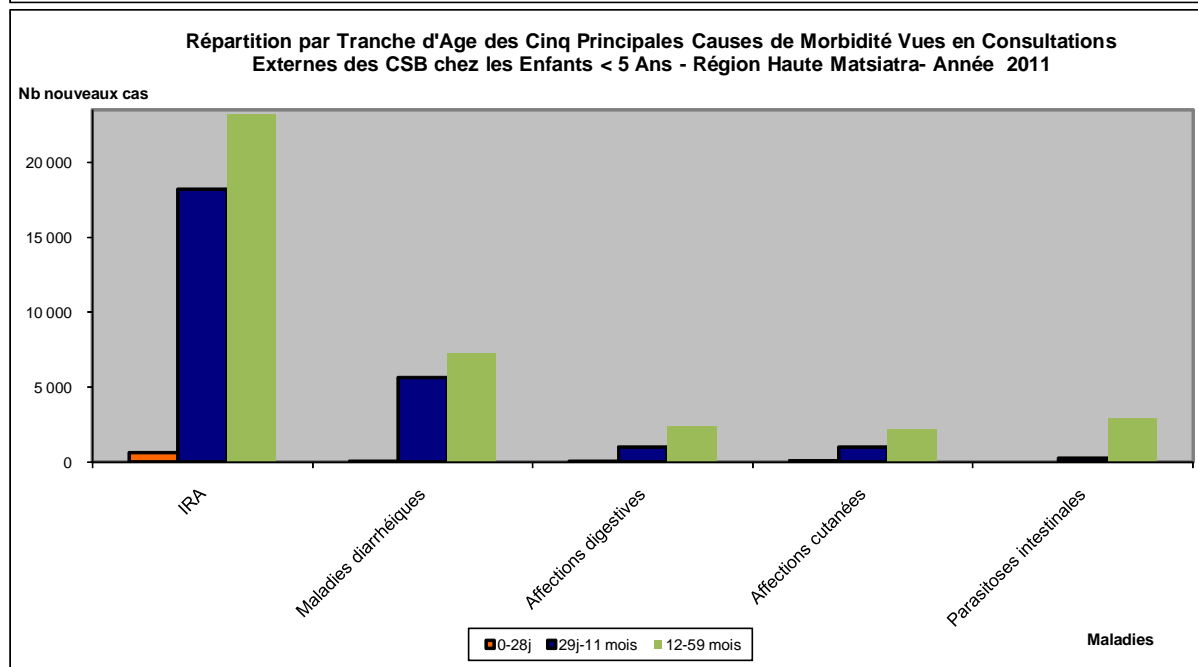
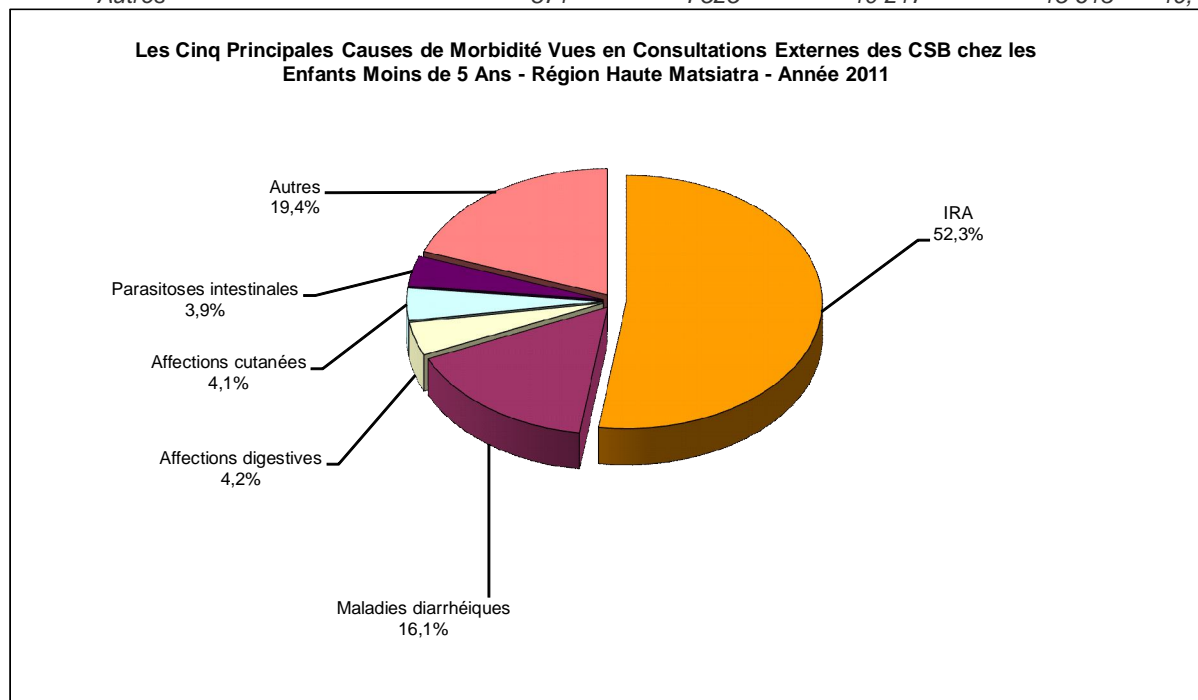
**Tableau 109. LES CINQ PRINCIPALES CAUSES DE MORBIDITE VUES EN CONSULTATIONS EXTERNES DES CSB - REGION HAUTE MATSIATRA - Année 2011**

N°	Maladies	0-28j	29j-11 mois	12-59 mois	5-14 ans	15-24 ans	25 ans et +	Total	%
1°	IRA	627	18 204	23 222	17 808	13 974	27 986	101 821	32,3
2°	Maladies diarrhéiques	58	5 625	7 241	3 593	4 151	7 580	28 248	9,0
3°	Affections digestives	69	993	2 346	3 189	4 238	10 686	21 521	6,8
4°	Affections cutanées	97	1 018	2 203	3 098	2 293	4 096	12 805	4,1
5°	Parasitoses intestinales		272	2 871	3 128	1 931	3 350	11 552	3,7
	Autres	871	4 525	10 217	17 256	32 357	73 657	138 883	44,1



**Tableau 110. LES CINQ PRINCIPALES CAUSES DE MORBIDITE VUES EN CONSULTATIONS EXTERNES DES CSB CHEZ LES ENFANTS < 5 ANS - REGION HAUTE MATSIATRA - Année 2011**

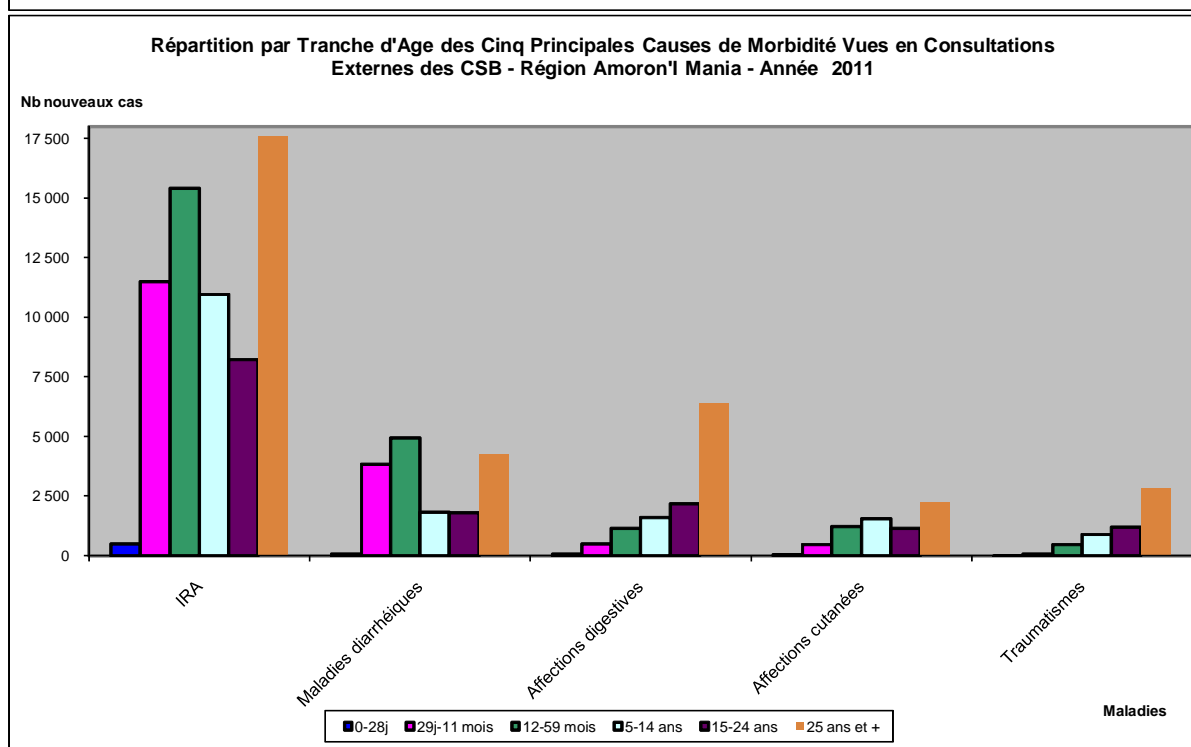
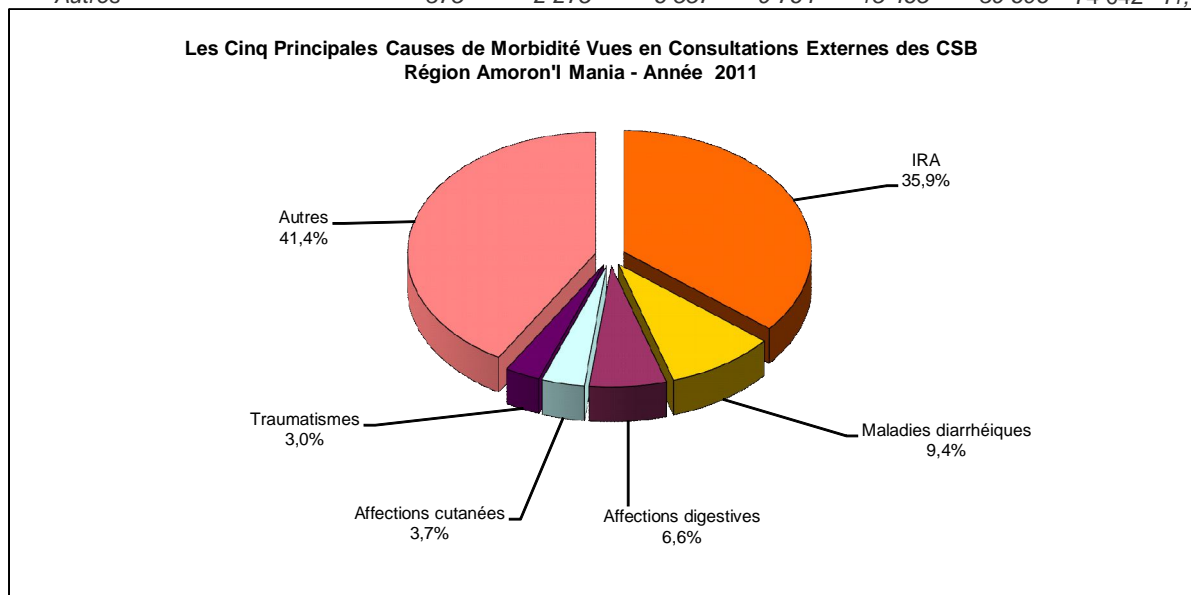
N°	Maladies	0-28j	29j-11 mois	12-59 mois	Total	%
1°	IRA	627	18 204	23 222	42 053	52,3
2°	Maladies diarrhéiques	58	5 625	7 241	12 924	16,1
3°	Affections digestives	69	993	2 346	3 408	4,2
4°	Affections cutanées	97	1 018	2 203	3 318	4,1
5°	Parasitoses intestinales		272	2 871	3 143	3,9
<i>Autres</i>		<i>871</i>	<i>4 525</i>	<i>10 217</i>	<i>15 613</i>	<i>19,4</i>





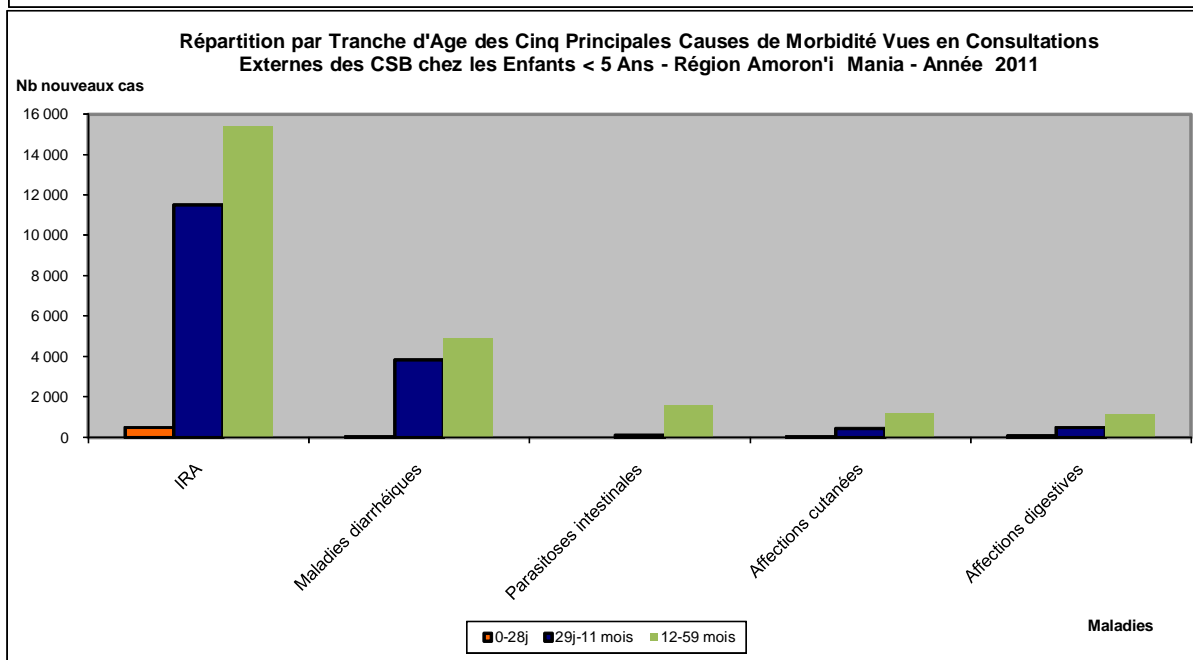
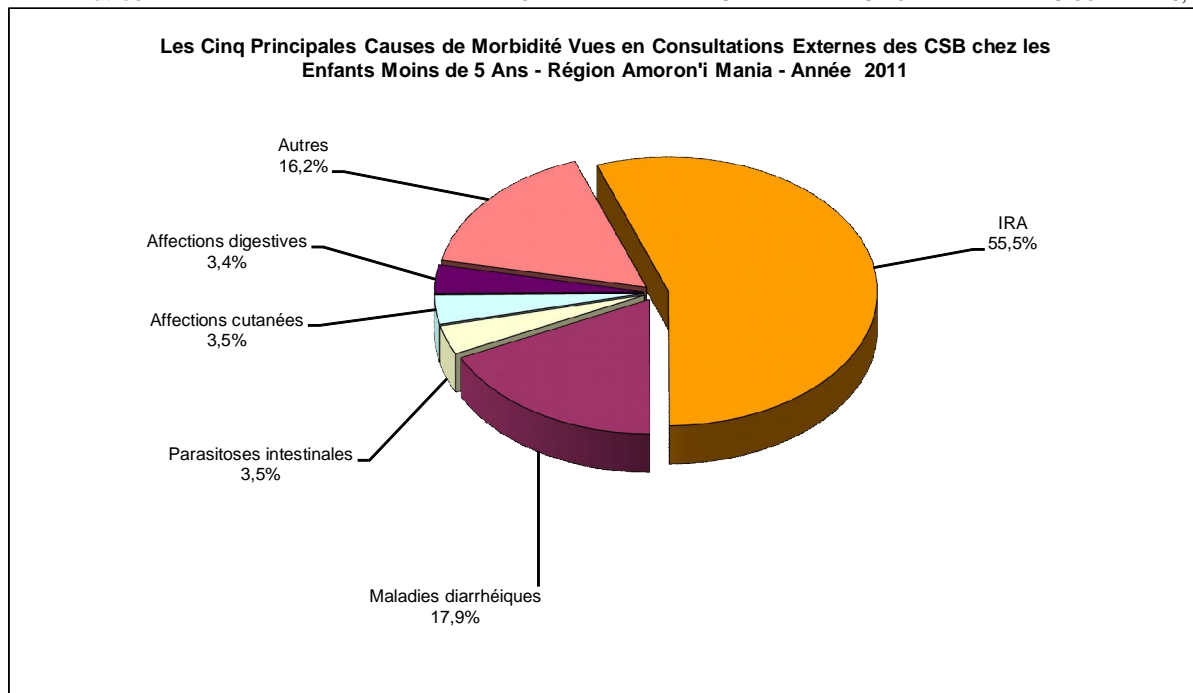
**Tableau 111. LES CINQ PRINCIPALES CAUSES DE MORBIDITE VUES EN CONSULTATIONS EXTERNES DES CSB - REGION AMORON'I MANIA - Année 2011**

N°	Maladies	0-28j	29j-11 mois	12-59 mois	5-14 ans	15-24 ans	25 ans et +	Total	%
1°	IRA	494	11 500	15 416	10 966	8 237	17 607	64 220	35,9
2°	Maladies diarrhéiques	61	3 836	4 938	1 834	1 806	4 267	16 742	9,4
3°	Affections digestives	71	489	1 135	1 586	2 169	6 359	11 809	6,6
4°	Affections cutanées	47	455	1 220	1 535	1 135	2 216	6 608	3,7
5°	Traumatismes	2	64	455	904	1 188	2 798	5 411	3,0
	<i>Autres</i>	<i>375</i>	<i>2 275</i>	<i>6 557</i>	<i>9 764</i>	<i>15 465</i>	<i>39 606</i>	<i>74 042</i>	<i>41,4</i>



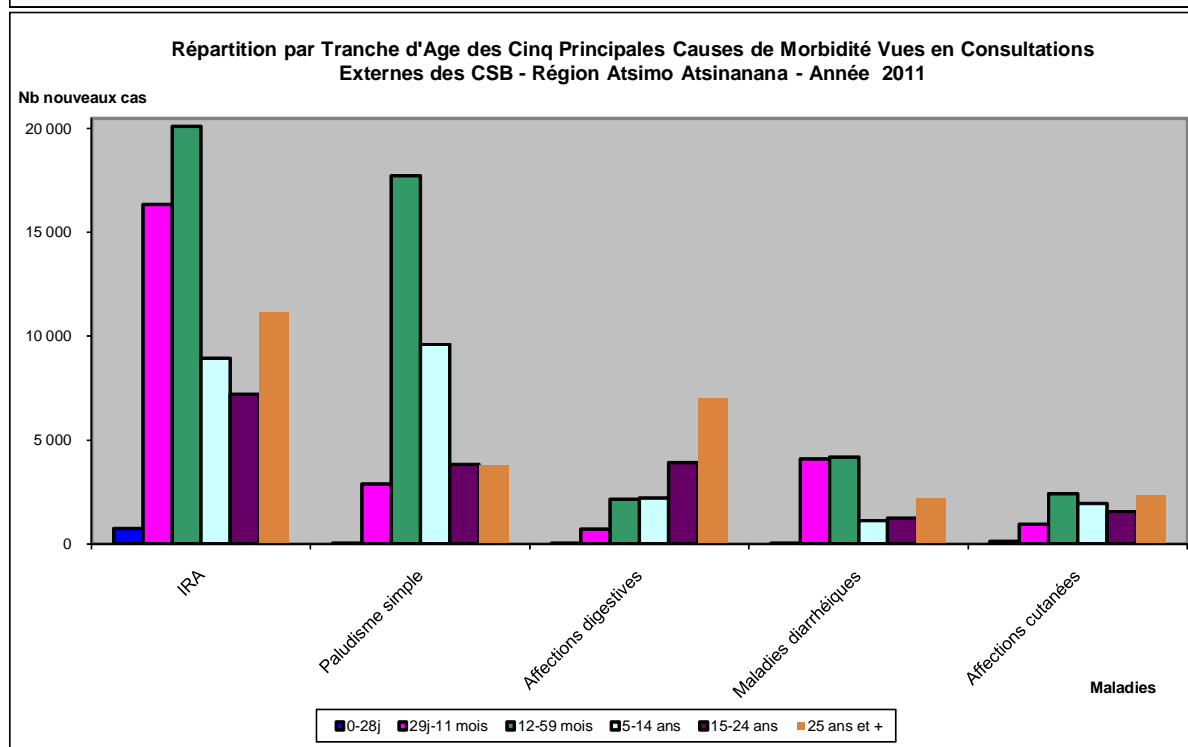
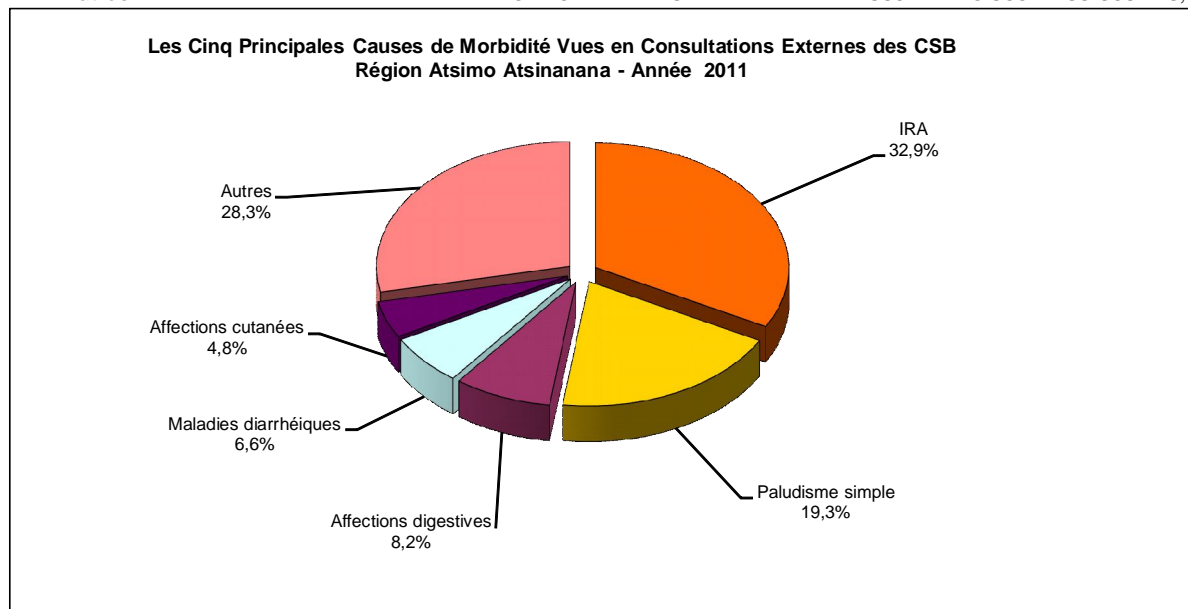
**Tableau 112. LES CINQ PRINCIPALES CAUSES DE MORBIDITE VUES EN CONSULTATIONS EXTERNES DES CSB CHEZ LES ENFANTS < 5 ANS - REGION AMORON'I MANIA - Année 2011**

N°	Maladies	0-28j	29j-11 mois	12-59 mois	Total	%
1°	IRA	494	11 500	15 416	27 410	55,5
2°	Maladies diarrhéiques	61	3 836	4 938	8 835	17,9
3°	Parasitoses intestinales		121	1 605	1 726	3,5
4°	Affections cutanées	47	455	1 220	1 722	3,5
5°	Affections digestives	71	489	1 135	1 695	3,4
	<i>Autres</i>	<i>377</i>	<i>2 218</i>	<i>5 407</i>	<i>8 002</i>	<i>16,2</i>



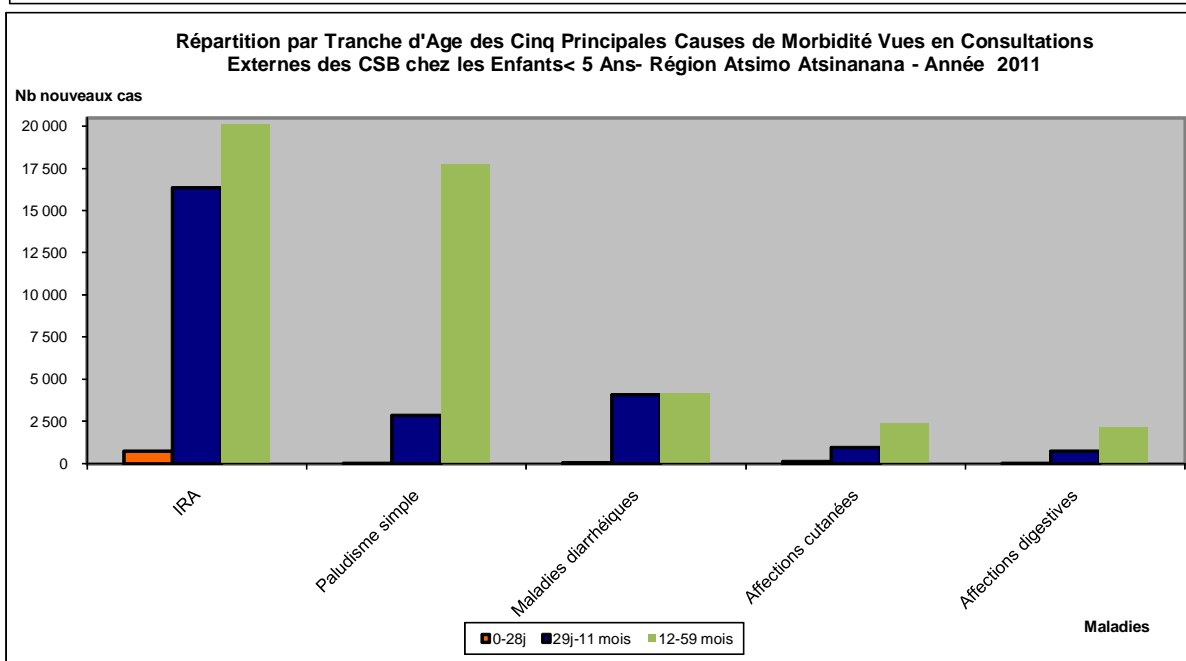
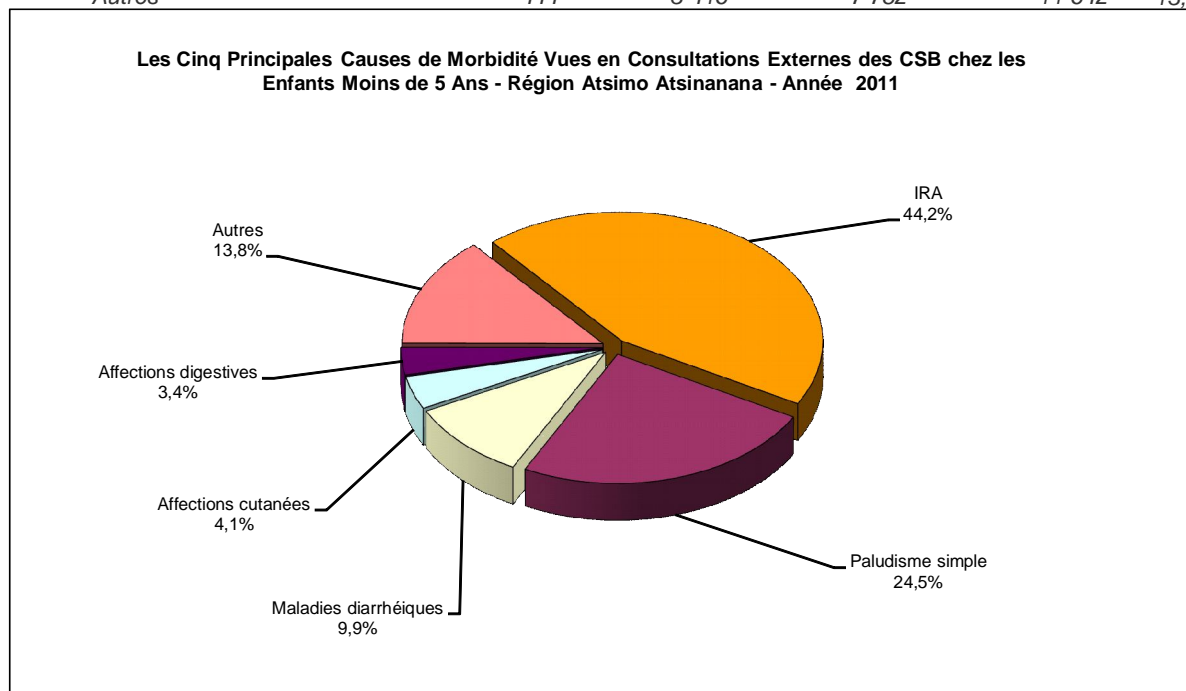
**Tableau 113. LES CINQ PRINCIPALES CAUSES DE MORBIDITE VUES EN CONSULTATIONS EXTERNES DES CSB - REGION ATSIMO ATSIANANA - Année 2011**

N°	Maladies	0-28j	29j-11 mois	12-59 mois	5-14 ans	15-24 ans	25 ans et +	Total	%
1°	IRA	730	16 343	20 095	8 940	7 213	11 168	64 489	32,9
2°	Paludisme simple	21	2 875	17 717	9 609	3 839	3 789	37 850	19,3
3°	Affections digestives	21	723	2 150	2 204	3 927	6 996	16 021	8,2
4°	Maladies diarrhéiques	44	4 102	4 167	1 117	1 238	2 206	12 874	6,6
5°	Affections cutanées	126	941	2 411	1 938	1 563	2 344	9 323	4,8
	<i>Autres</i>	<i>444</i>	<i>3 416</i>	<i>7 782</i>	<i>7 171</i>	<i>12 889</i>	<i>23 866</i>	<i>55 568</i>	<i>28,3</i>



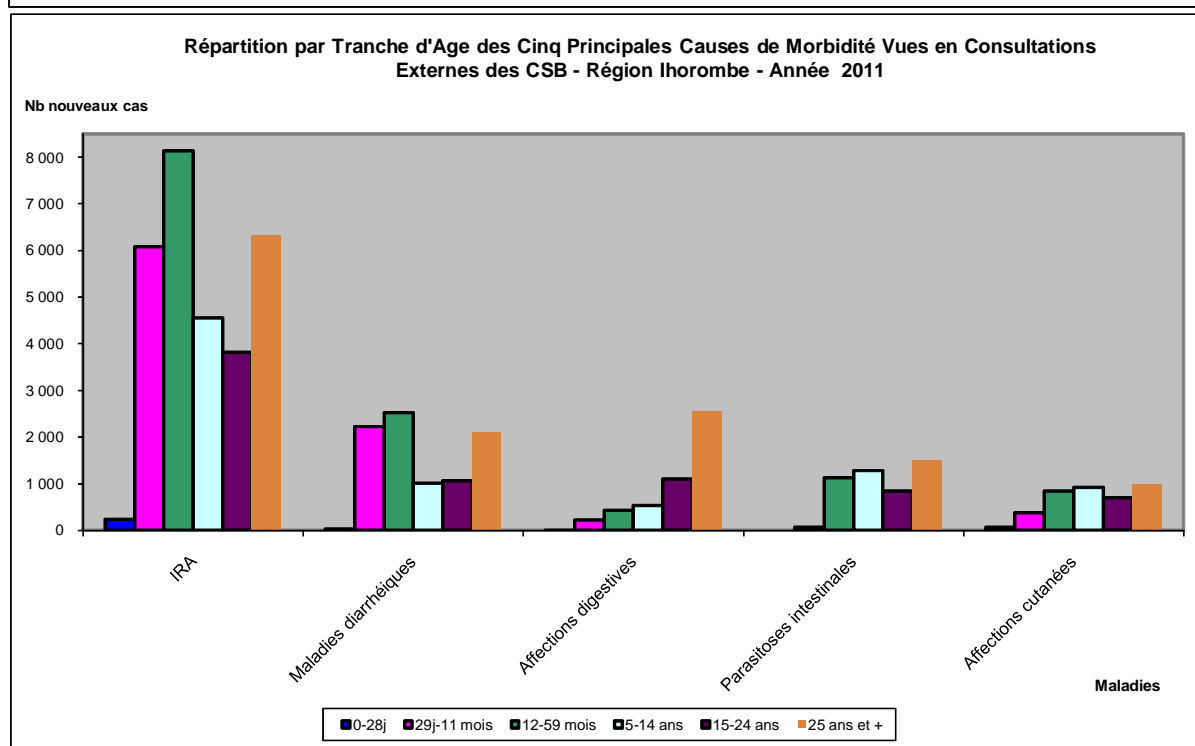
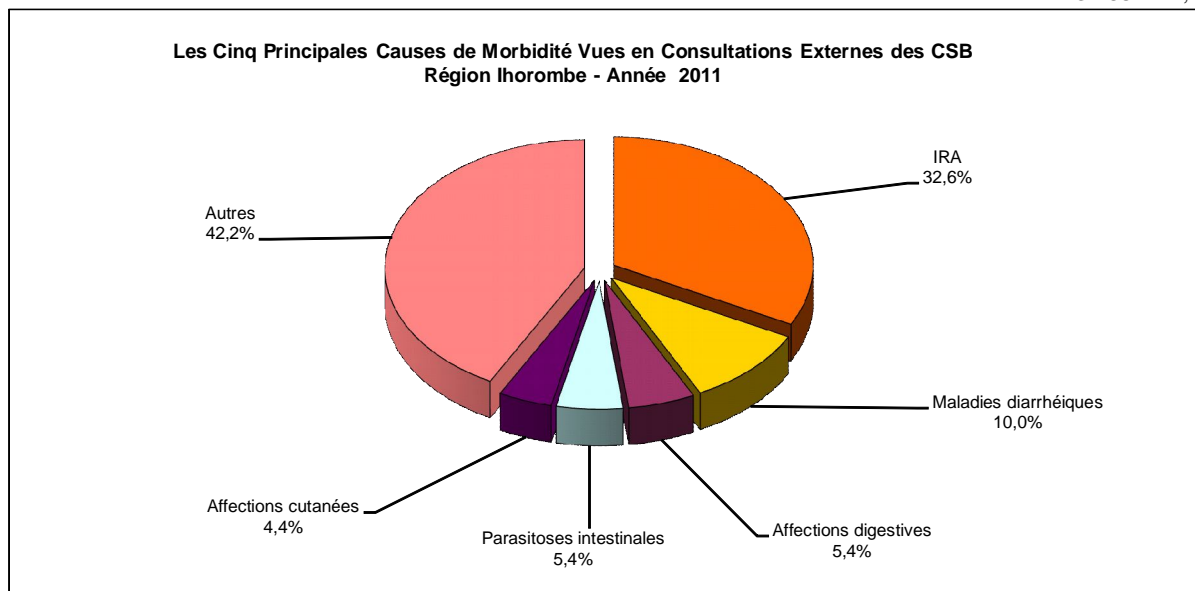
**Tableau 114. LES CINQ PRINCIPALES CAUSES DE MORBIDITE VUES EN CONSULTATIONS EXTERNES DES CSB CHEZ LES ENFANTS < 5 ANS - REGION ATSIMO ATSIANANA - Année 2011**

N°	Maladies	0-28j	29j-11 mois	12-59 mois	Total	%
1°	IRA	730	16 343	20 095	37 168	44,2
2°	Paludisme simple	21	2 875	17 717	20 613	24,5
3°	Maladies diarrhéiques	44	4 102	4 167	8 313	9,9
4°	Affections cutanées	126	941	2 411	3 478	4,1
5°	Affections digestives	21	723	2 150	2 894	3,4
	<i>Autres</i>	<i>444</i>	<i>3 416</i>	<i>7 782</i>	<i>11 642</i>	<i>13,8</i>



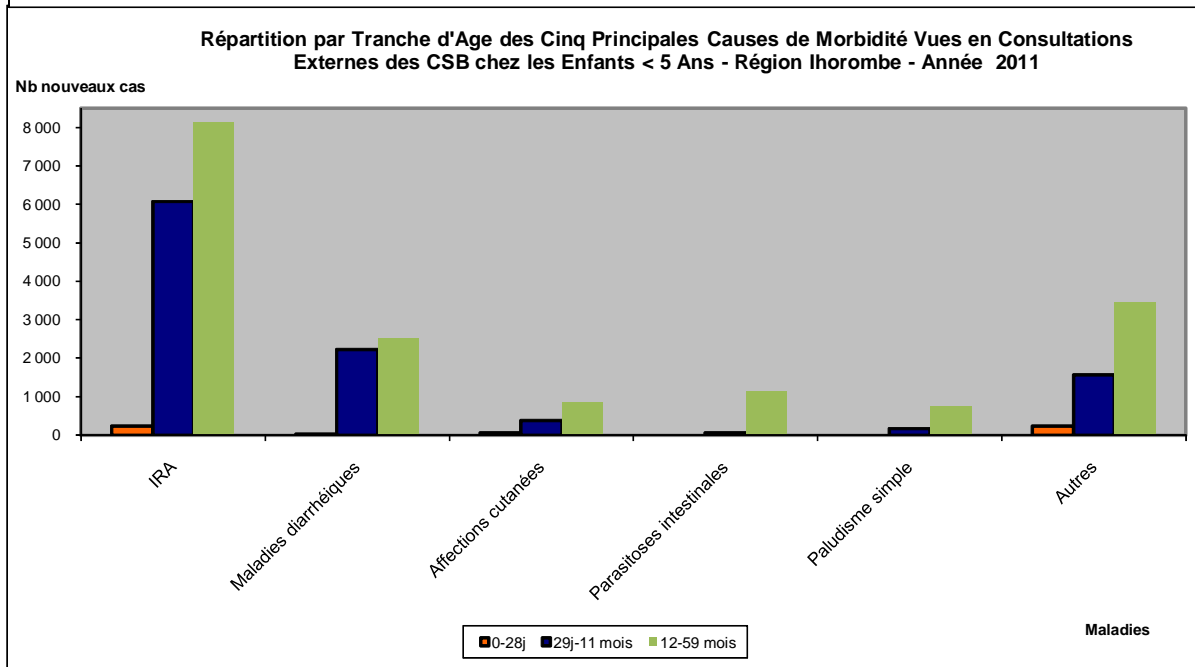
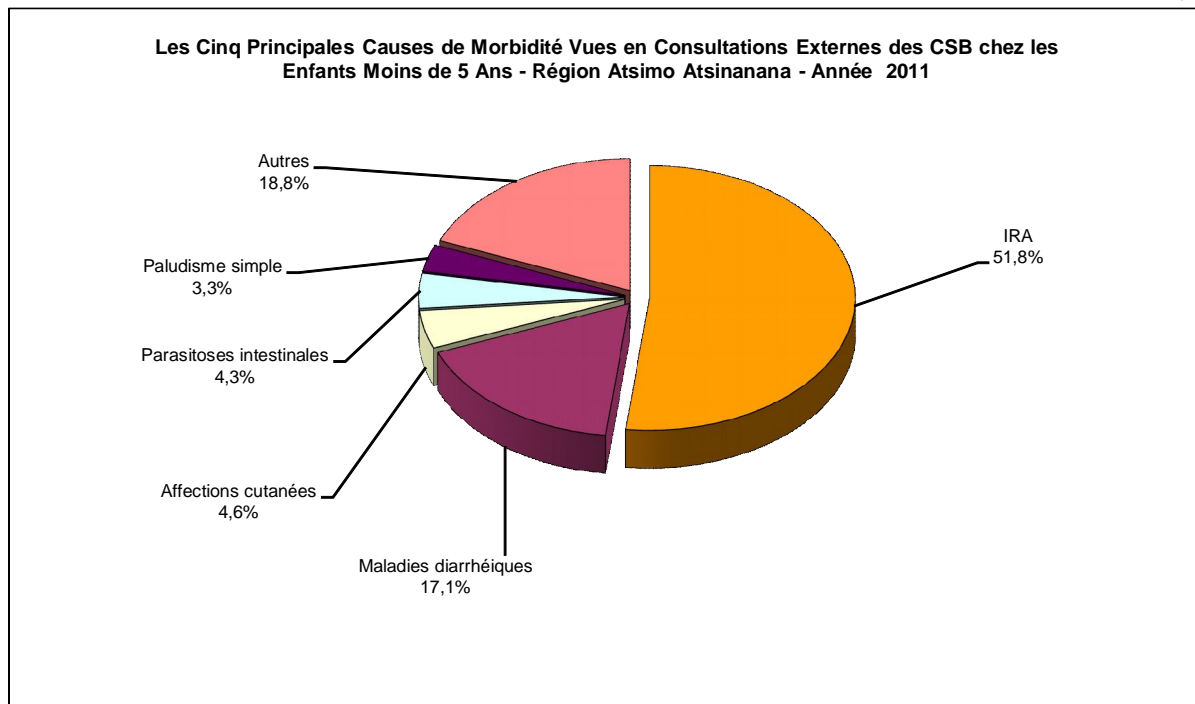
**Tableau 115. LES CINQ PRINCIPALES CAUSES DE MORBIDITE VUES EN CONSULTATIONS EXTERNES DES CSB - REGION IHOROMBE - Année 2011**

N°	Maladies	0-28j	29j-11 mois	12-59 mois	5-14 ans	15-24 ans	25 ans et +	Total	%
1°	IRA	232	6 084	8 134	4 558	3 817	6 326	29 151	32,6
2°	Maladies diarrhéiques	25	2 230	2 525	1 012	1 067	2 107	8 966	10,0
3°	Affections digestives	6	217	426	537	1 101	2 549	4 836	5,4
4°	Parasitoses intestinales		63	1 127	1 278	843	1 509	4 820	5,4
5°	Affections cutanées	63	381	847	920	697	983	3 891	4,4
	<i>Autres</i>	<i>221</i>	<i>1 515</i>	<i>3 778</i>	<i>4 536</i>	<i>8 371</i>	<i>19 263</i>	<i>37 684</i>	<i>42,2</i>



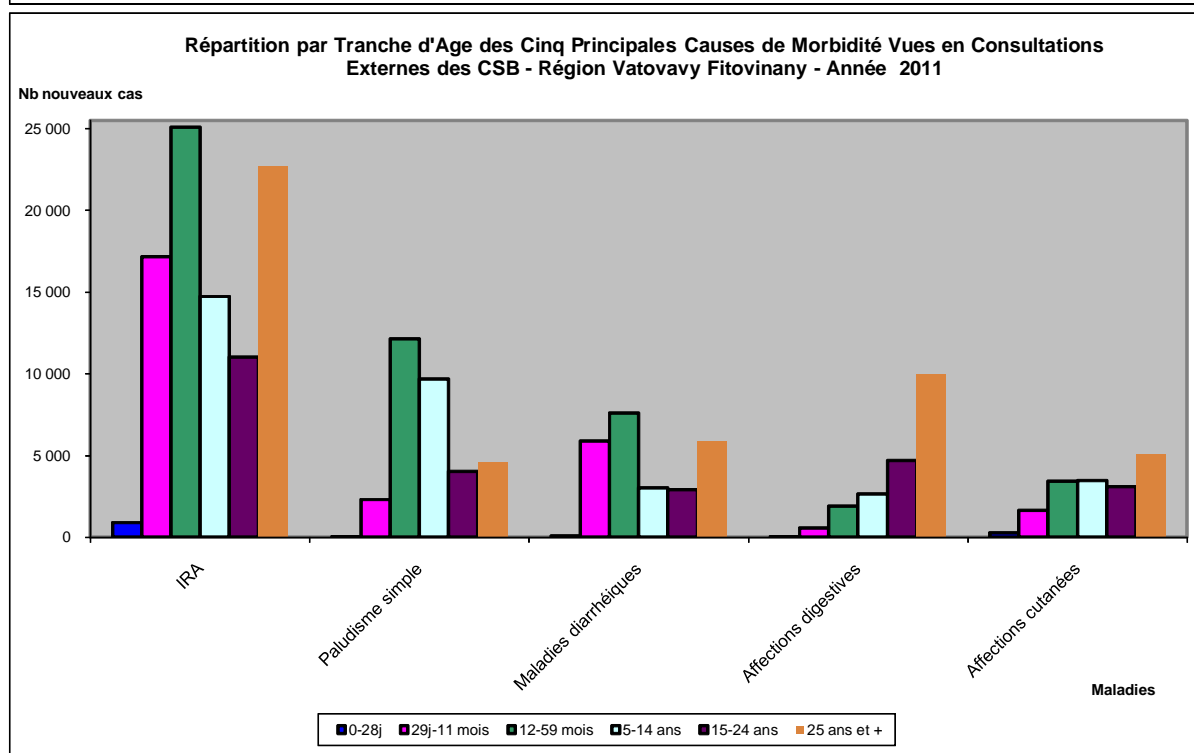
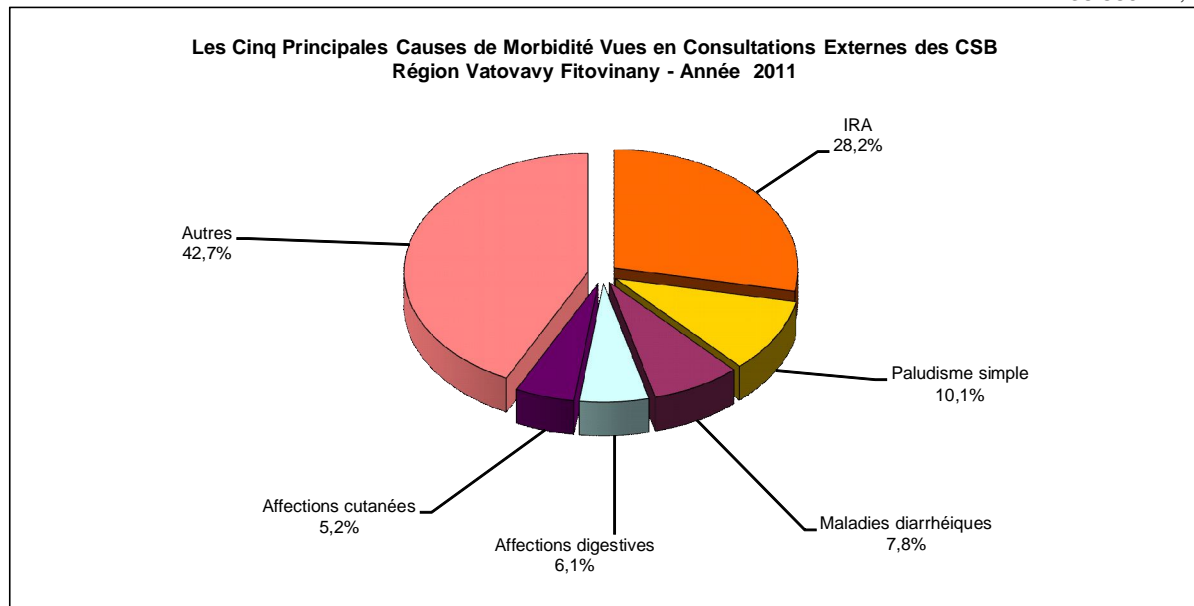
**Tableau 116. LES CINQ PRINCIPALES CAUSES DE MORBIDITE VUES EN CONSULTATIONS EXTERNES DES CSB CHEZ LES ENFANTS < 5 ANS - REGION IHOROMBE - Année 2011**

N°	Maladies	0-28j	29j-11 mois	12-59 mois	Total	%
1°	IRA	232	6 084	8 134	14 450	51,8
2°	Maladies diarrhéiques	25	2 230	2 525	4 780	17,1
3°	Affections cutanées	63	381	847	1 291	4,6
4°	Parasitoses intestinales		63	1 127	1 190	4,3
5°	Paludisme simple		165	761	926	3,3
<i>Autres</i>		<i>227</i>	<i>1 567</i>	<i>3 443</i>	<i>5 237</i>	<i>18,8</i>



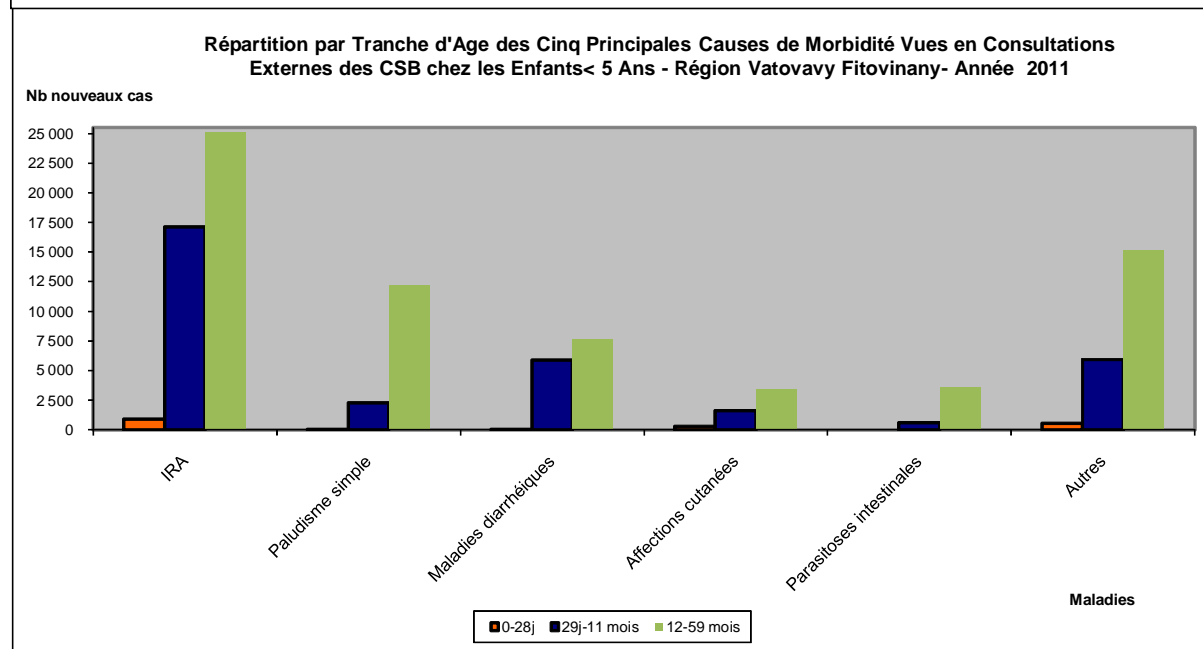
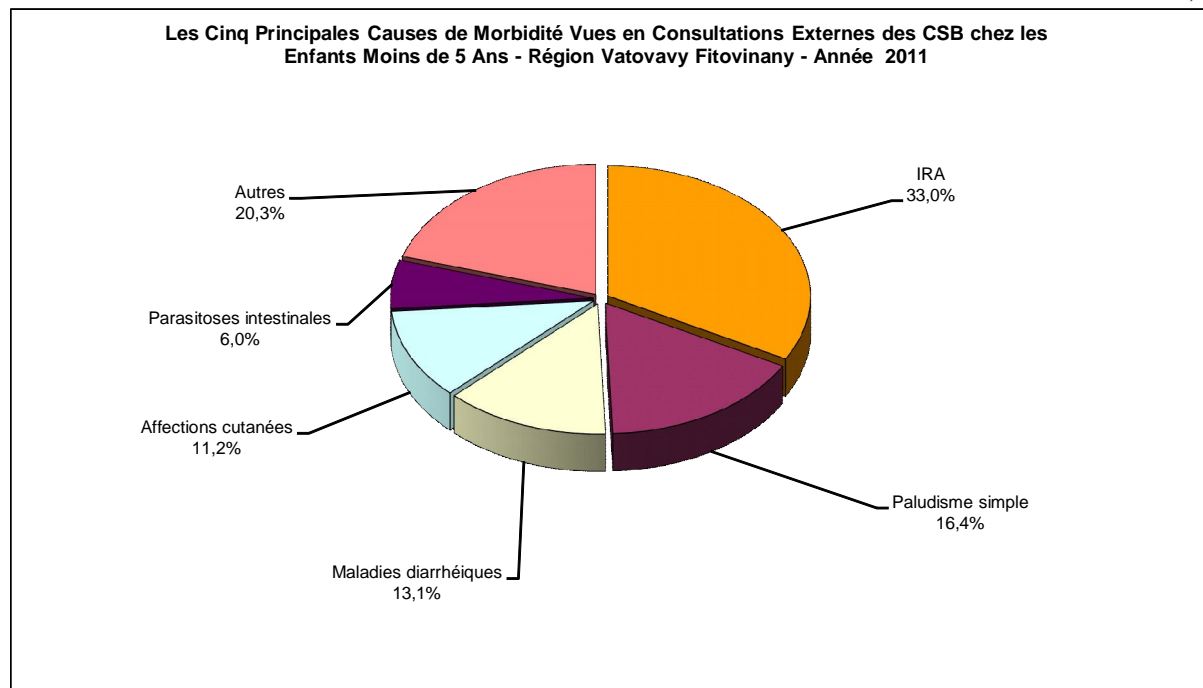
**Tableau 117. LES CINQ PRINCIPALES CAUSES DE MORBIDITE VUES EN CONSULTATIONS EXTERNES DES CSB - REGION VATOVAVY FITOVINANY - Année 2011**

N°	Maladies	0-28j	29j-11 mois	12-59 mois	5-14 ans	15-24 ans	25 ans et +	Total	%
1°	IRA	886	17 146	25 099	14 741	11 020	22 675	91 567	28,2
2°	Paludisme simple	36	2 301	12 148	9 684	4 035	4 578	32 782	10,1
3°	Maladies diarrhéiques	64	5 882	7 603	3 016	2 899	5 876	25 340	7,8
4°	Affections digestives	23	576	1 890	2 634	4 706	9 930	19 759	6,1
5°	Affections cutanées	274	1 623	3 420	3 453	3 107	5 076	16 953	5,2
	<i>Autres</i>	<i>530</i>	<i>5 975</i>	<i>16 789</i>	<i>19 604</i>	<i>29 345</i>	<i>66 637</i>	<i>138 880</i>	<i>42,7</i>



**Tableau 118. LES CINQ PRINCIPALES CAUSES DE MORBIDITE VUES EN CONSULTATIONS EXTERNES DES CSB CHEZ LES ENFANTS < 5 ANS - REGION VATOVAVY FITOVINANY - Année 2011**

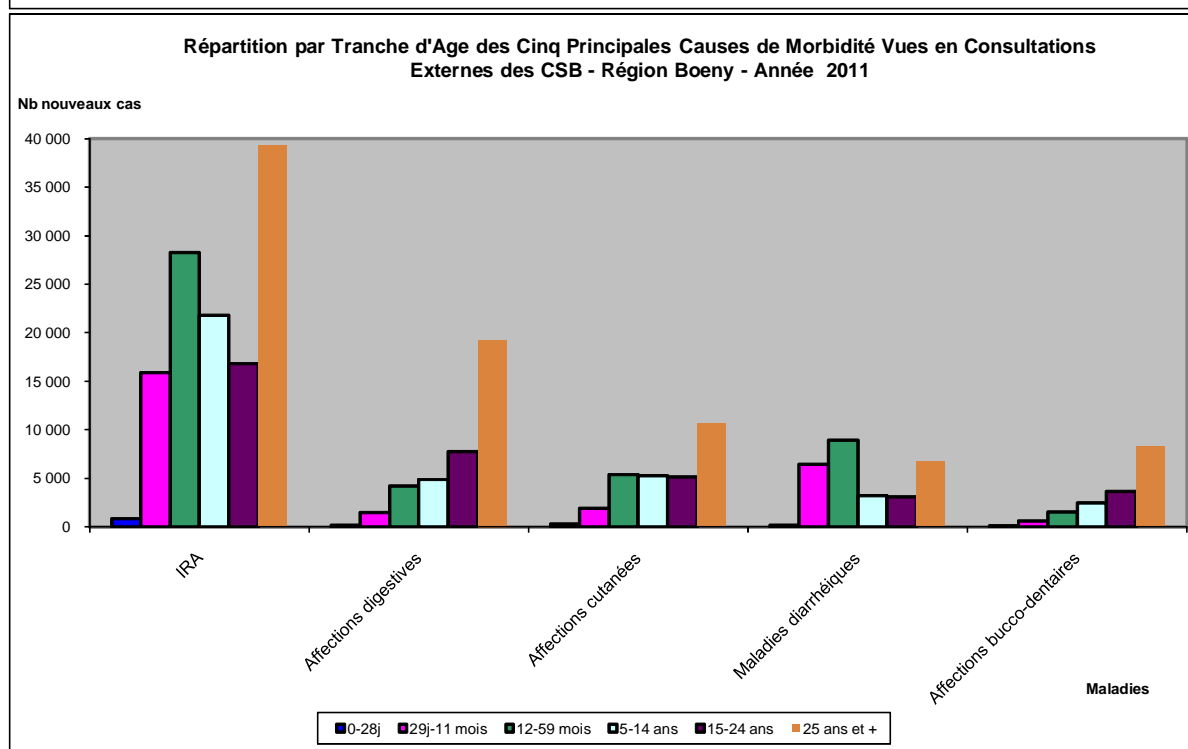
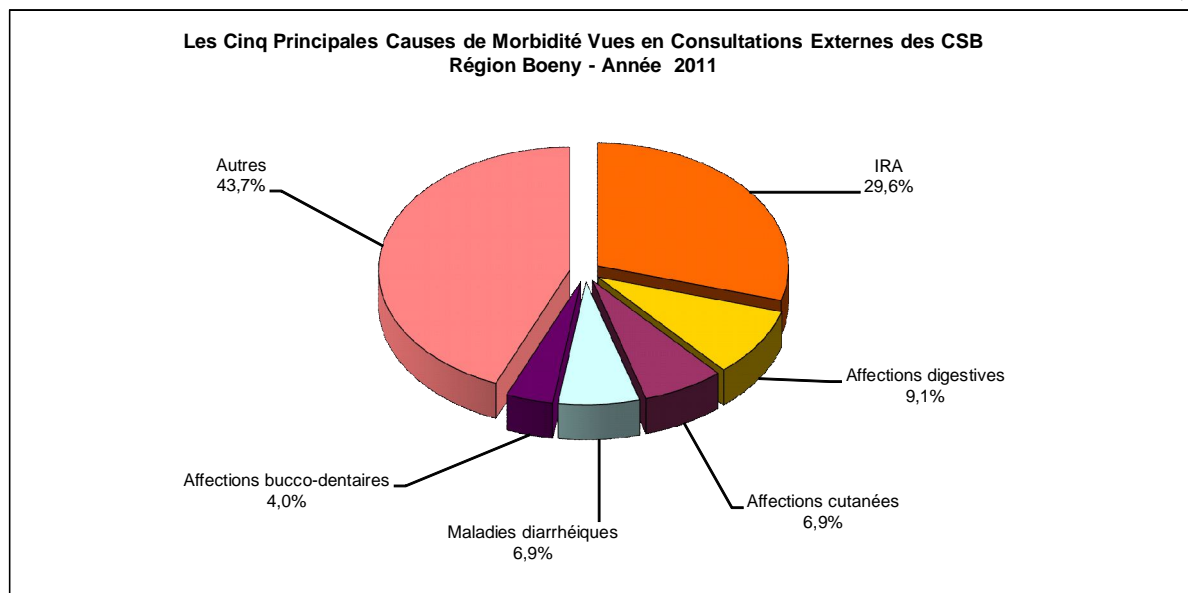
N°	Maladies	0-28j	29j-11 mois	12-59 mois	Total	%
1°	IRA	886	17 146	25 099	29 170	33,0
2°	Paludisme simple	36	2 301	12 148	14 485	16,4
3°	Maladies diarrhéiques	64	5 882	7 603	11 597	13,1
4°	Affections cutanées	274	1 623	3 420	9 863	11,2
5°	Parasitoses intestinales		616	3 557	5 317	6,0
	<i>Autres</i>	<i>553</i>	<i>5 935</i>	<i>15 122</i>	<i>17 918</i>	<i>20,3</i>





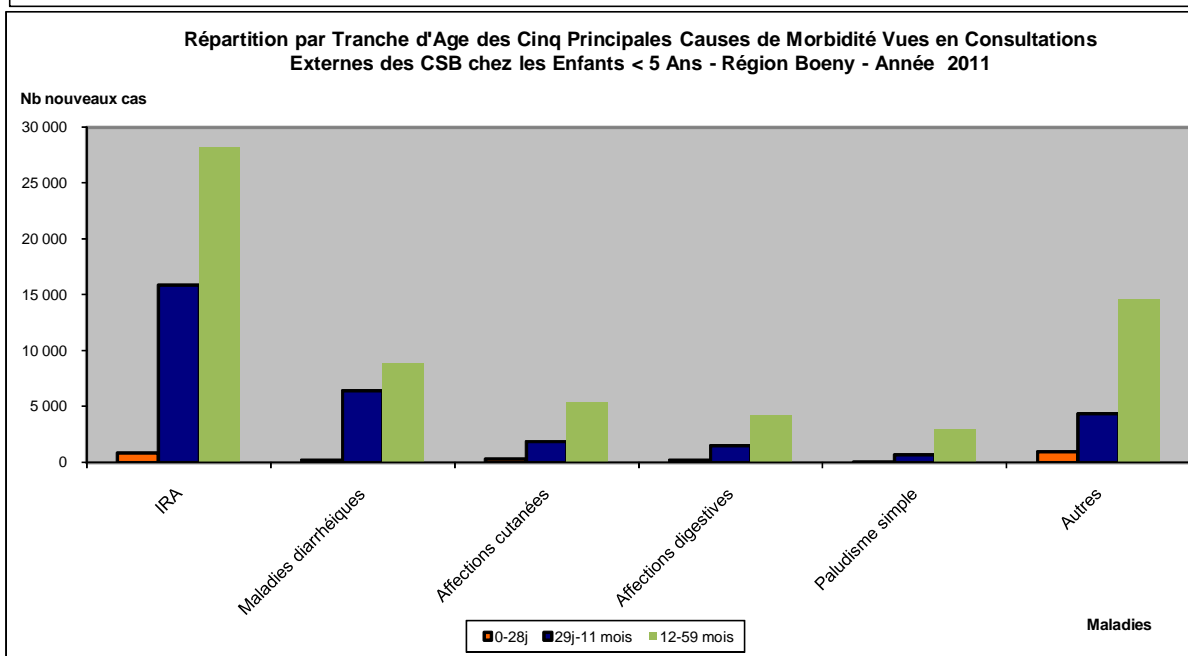
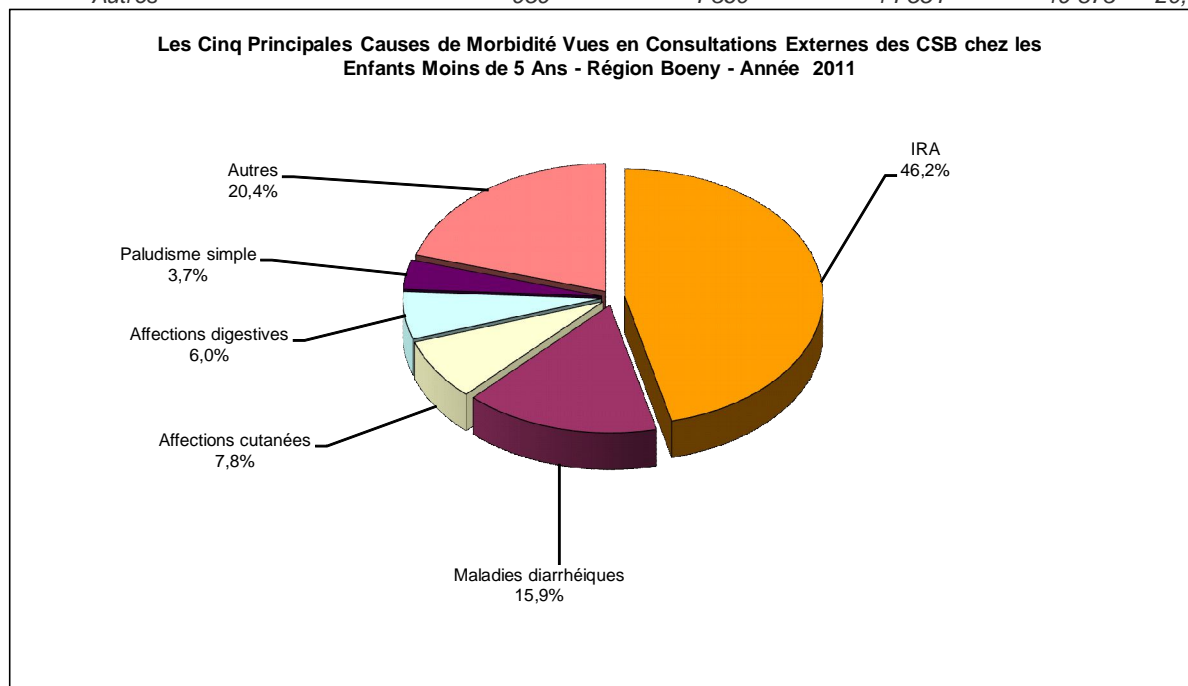
**Tableau 119. LES CINQ PRINCIPALES CAUSES DE MORBIDITE VUES EN CONSULTATIONS EXTERNES DES CSB - REGION BOENY - Année 2011**

N°	Maladies	0-28j	29j-11 mois	12-59 mois	5-14 ans	15-24 ans	25 ans et +	Total	%
1°	IRA	854	15 891	28 282	21 788	16 814	39 321	122 950	29,6
2°	Affections digestives	174	1 492	4 201	4 856	7 736	19 256	37 715	9,1
3°	Affections cutanées	289	1 869	5 403	5 230	5 124	10 669	28 584	6,9
4°	Maladies diarrhéiques	165	6 432	8 904	3 207	3 102	6 741	28 551	6,9
5°	Affections bucco-dentaires	71	601	1 520	2 428	3 637	8 269	16 526	4,0
	<i>Autres</i>	<i>918</i>	<i>4 424</i>	<i>15 964</i>	<i>24 197</i>	<i>40 897</i>	<i>95 325</i>	<i>181 725</i>	<i>43,7</i>



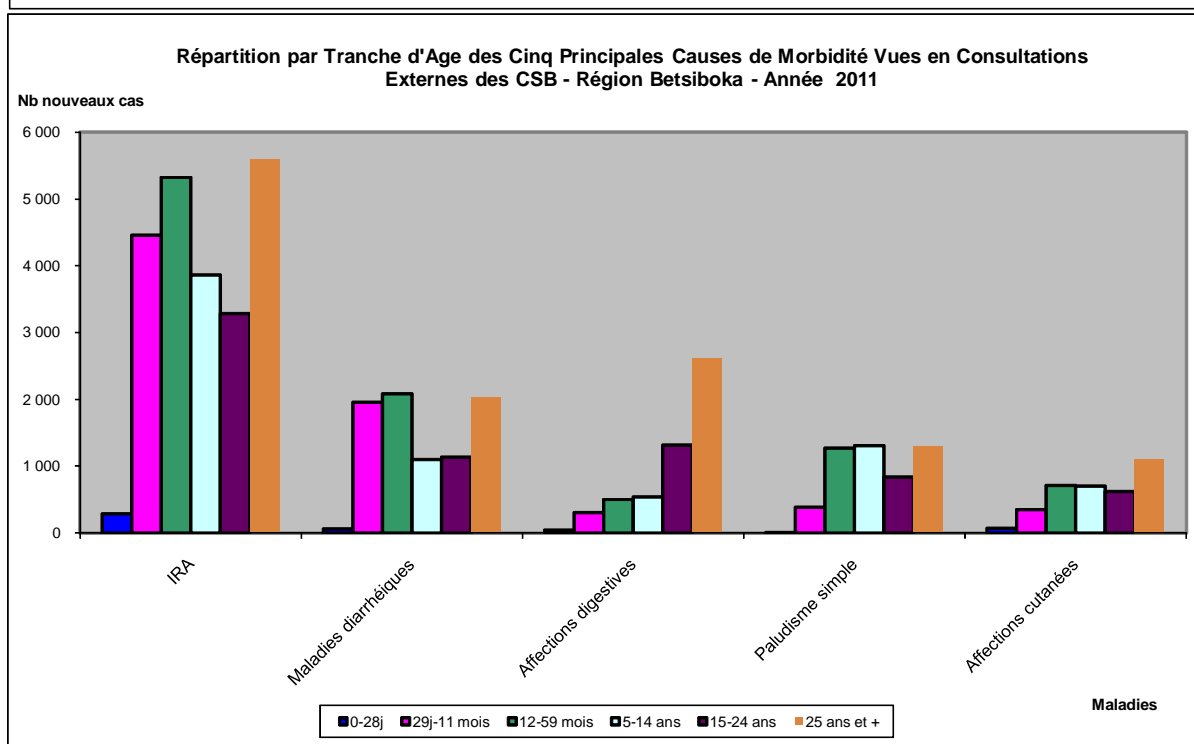
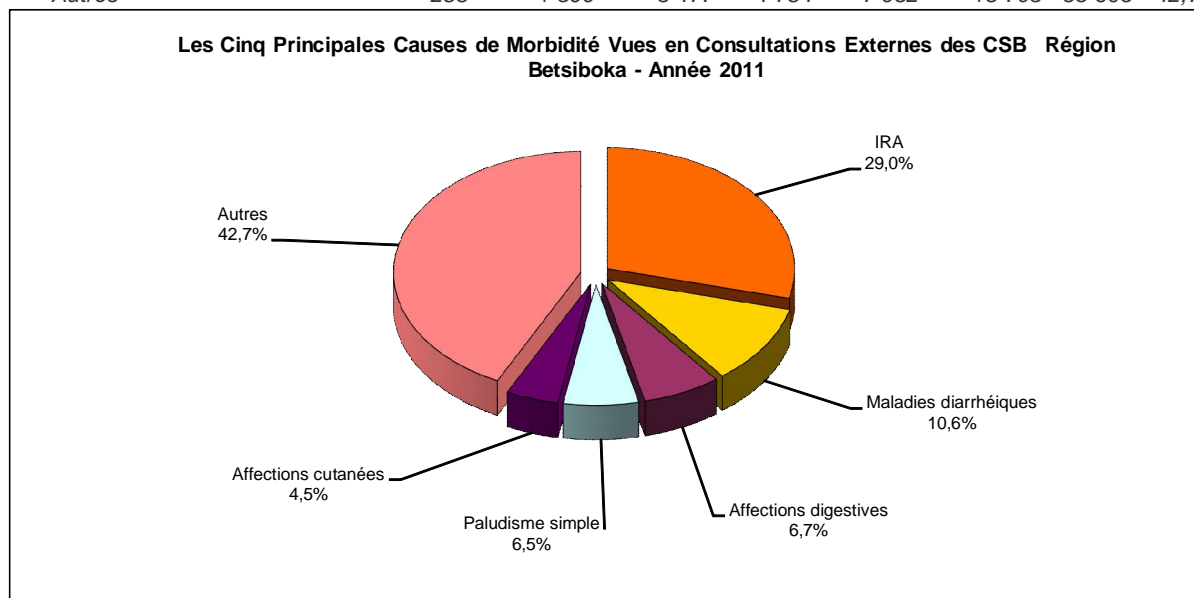
**Tableau 120. LES CINQ PRINCIPALES CAUSES DE MORBIDITE VUES EN CONSULTATIONS EXTERNES DES CSB CHEZ LES ENFANTS < 5 ANS - REGION BOENY - Année 2011**

N°	Maladies	0-28j	29j-11 mois	12-59 mois	Total	%
1°	IRA	854	15 891	28 282	45 027	46,2
2°	Maladies diarrhéiques	165	6 432	8 904	15 501	15,9
3°	Affections cutanées	289	1 869	5 403	7 561	7,8
4°	Affections digestives	174	1 492	4 201	5 867	6,0
5°	Paludisme simple	30	665	2 930	3 625	3,7
	<i>Autres</i>	<i>959</i>	<i>4 360</i>	<i>14 554</i>	<i>19 873</i>	<i>20,4</i>



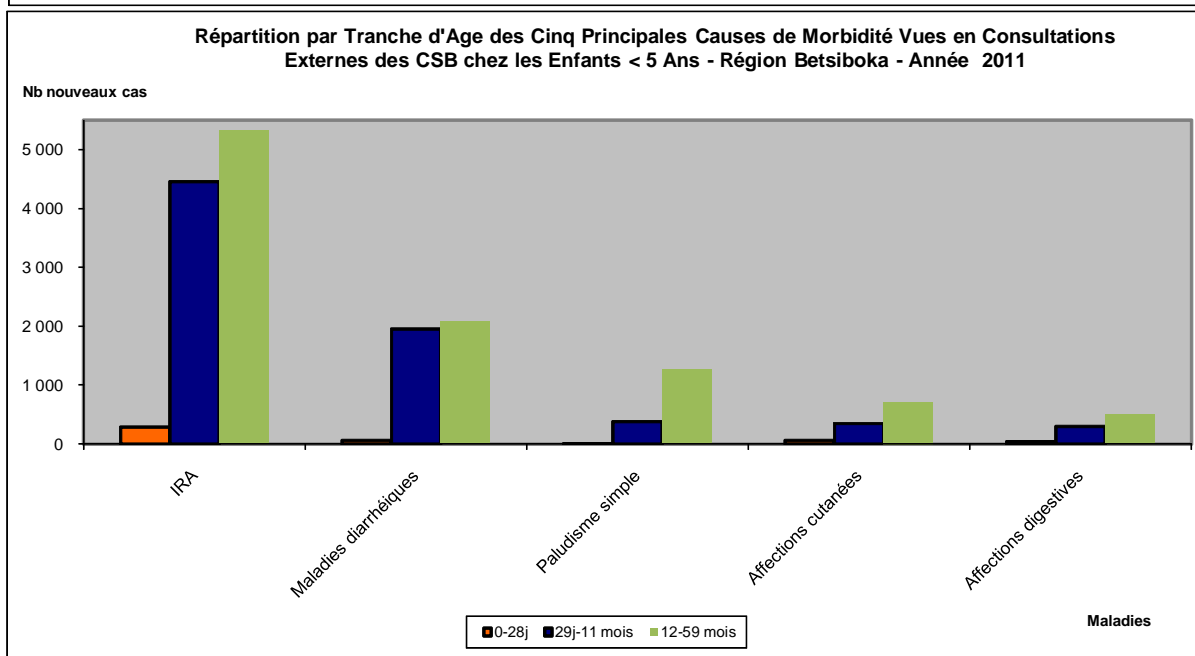
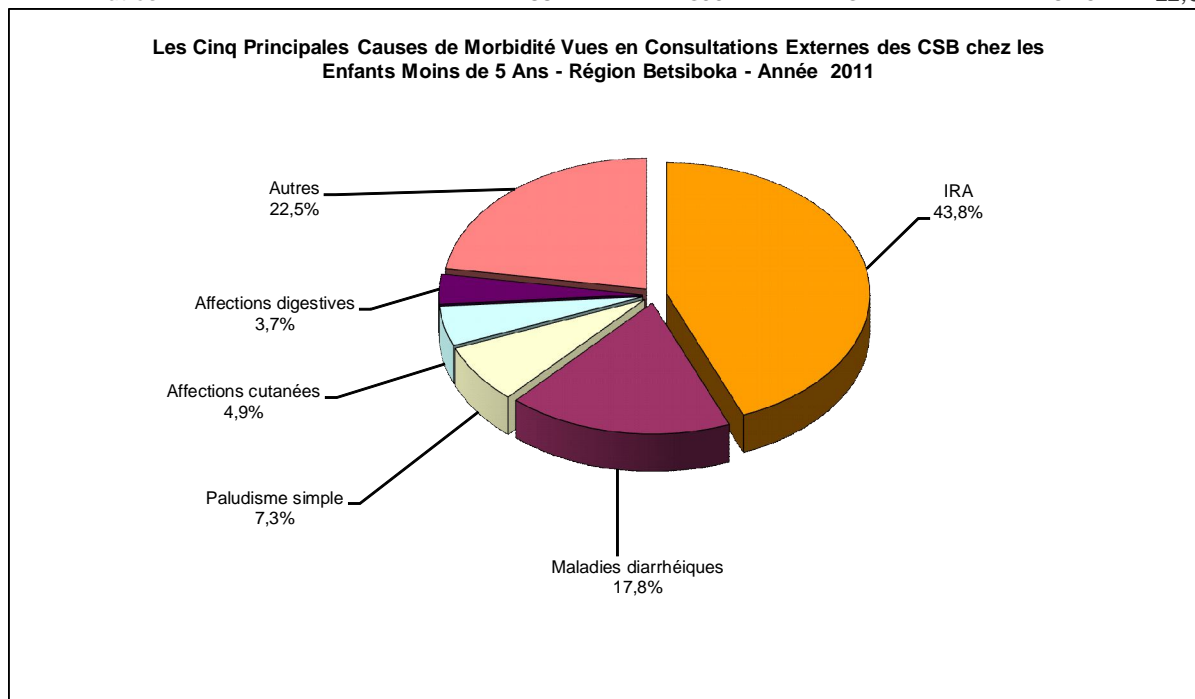
**Tableau 121. LES CINQ PRINCIPALES CAUSES DE MORBIDITE VUES EN CONSULTATIONS EXTERNES DES CSB - REGION BETSIBOKA - Année 2011**

N°	Maladies	0-28j	29j-11 mois	12-59 mois	5-14 ans	15-24 ans	25 ans et +	Total	%
1°	IRA	291	4 455	5 327	3 862	3 284	5 599	22 818	29,0
2°	Maladies diarrhéiques	63	1 954	2 079	1 096	1 135	2 029	8 356	10,6
3°	Affections digestives	43	301	501	543	1 312	2 613	5 313	6,7
4°	Paludisme simple	10	382	1 275	1 305	838	1 298	5 108	6,5
5°	Affections cutanées	66	353	711	706	625	1 107	3 568	4,5
	<i>Autres</i>	<i>288</i>	<i>1 399</i>	<i>3 477</i>	<i>4 784</i>	<i>7 952</i>	<i>15 703</i>	<i>33 603</i>	<i>42,7</i>



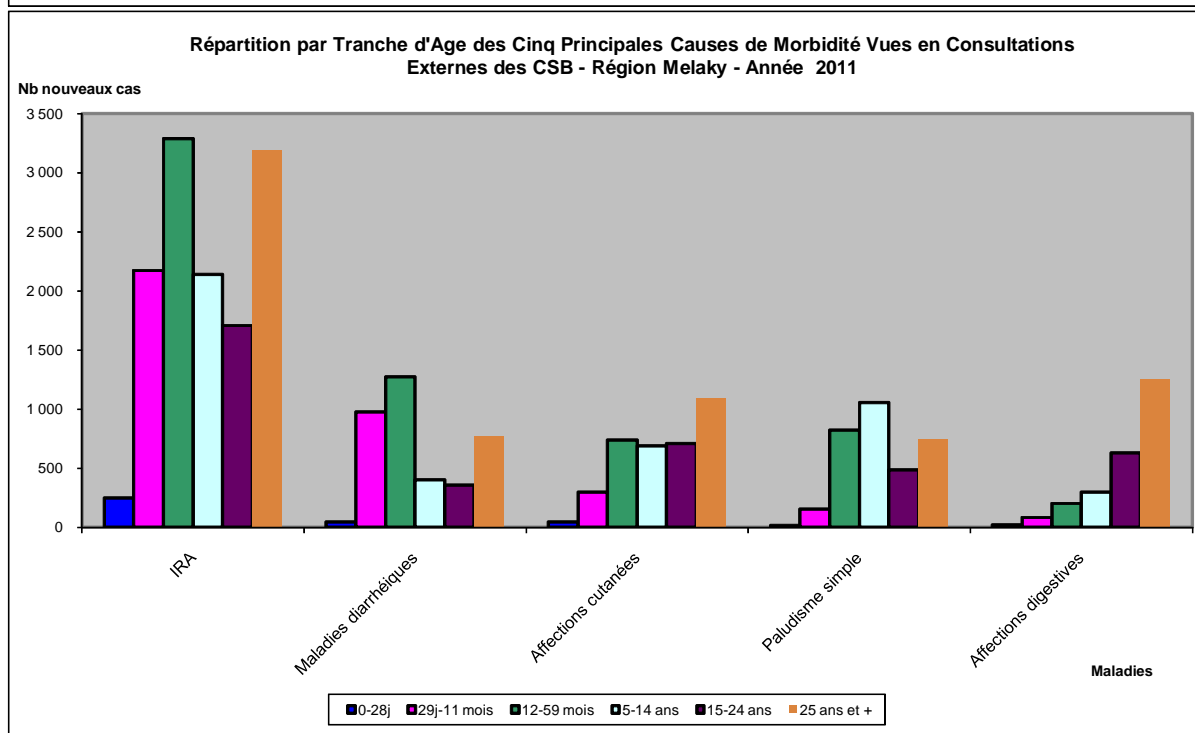
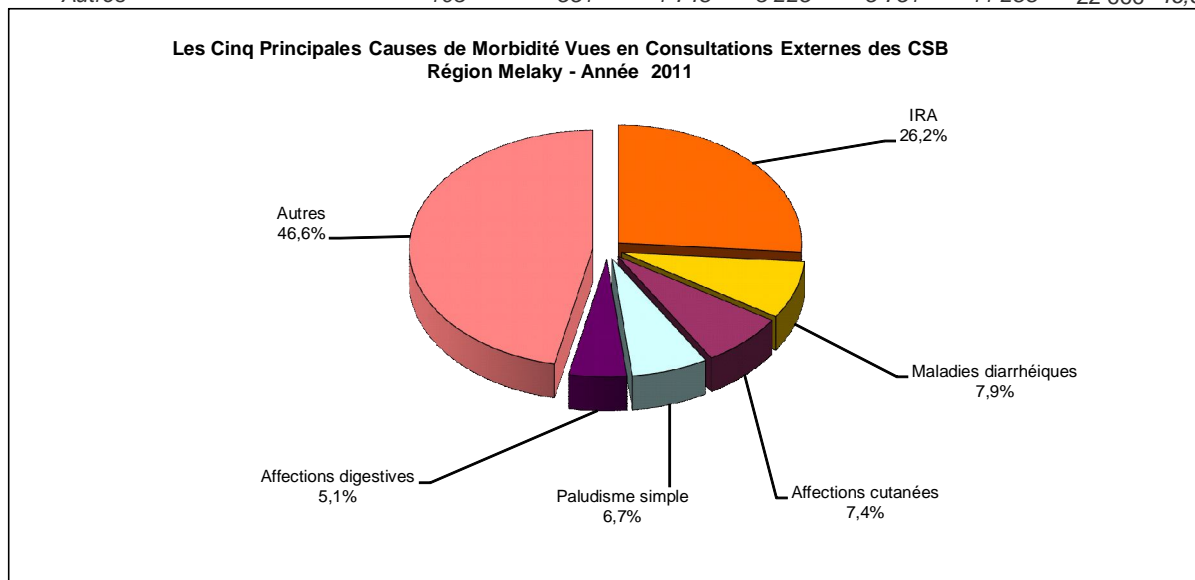
**Tableau 122. LES CINQ PRINCIPALES CAUSES DE MORBIDITE VUES EN CONSULTATIONS EXTERNES DES CSB CHEZ LES ENFANTS < 5 ANS - REGION BETSIBOKA - Année 2011**

N°	Maladies	0-28j	29j-11 mois	12-59 mois	Total	%
1°	IRA	291	4 455	5 327	10 073	43,8
2°	Maladies diarrhéiques	63	1 954	2 079	4 096	17,8
3°	Paludisme simple	10	382	1 275	1 667	7,3
4°	Affections cutanées	66	353	711	1 130	4,9
5°	Affections digestives	43	301	501	845	3,7
	<i>Autres</i>	<i>288</i>	<i>1 399</i>	<i>3 477</i>	<i>5 164</i>	<i>22,5</i>



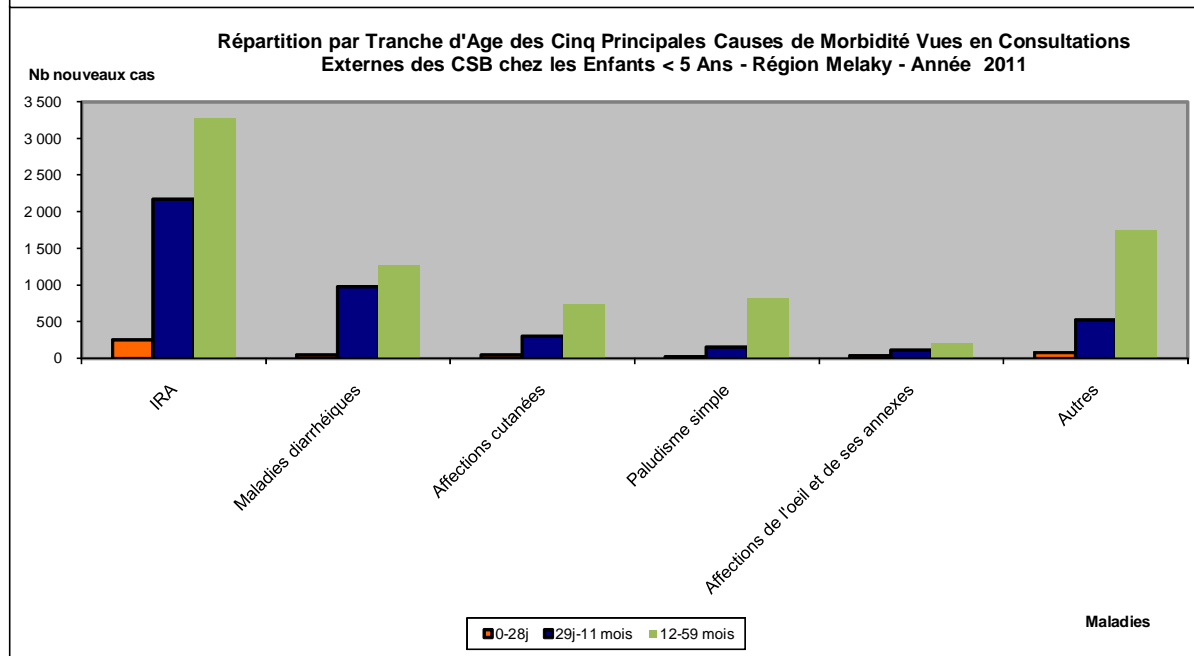
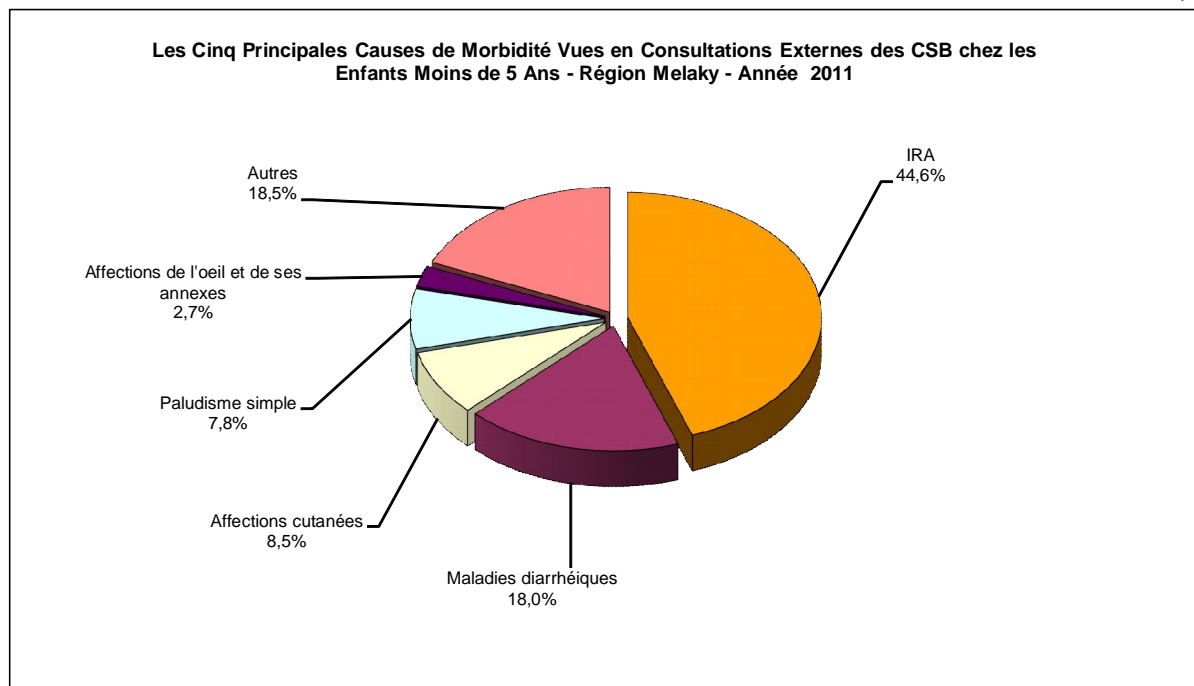
**Tableau 123. LES CINQ PRINCIPALES CAUSES DE MORBIDITE VUES EN CONSULTATIONS EXTERNES DES CSB - REGION MELAKY - Année 2011**

N°	Maladies	0-28j	29j-11 mois	12-59 mois	5-14 ans	15-24 ans	25 ans et +	Total	%
1°	IRA	249	2 172	3 287	2 139	1 708	3 192	12 747	26,2
2°	Maladies diarrhéiques	48	978	1 275	402	360	775	3 838	7,9
3°	Affections cutanées	48	300	737	689	710	1 097	3 581	7,4
4°	Paludisme simple	18	155	821	1 055	484	744	3 277	6,7
5°	Affections digestives	19	85	205	296	629	1 251	2 485	5,1
	<i>Autres</i>	<i>103</i>	<i>551</i>	<i>1 748</i>	<i>3 225</i>	<i>5 751</i>	<i>11 288</i>	<i>22 666</i>	<i>46,6</i>



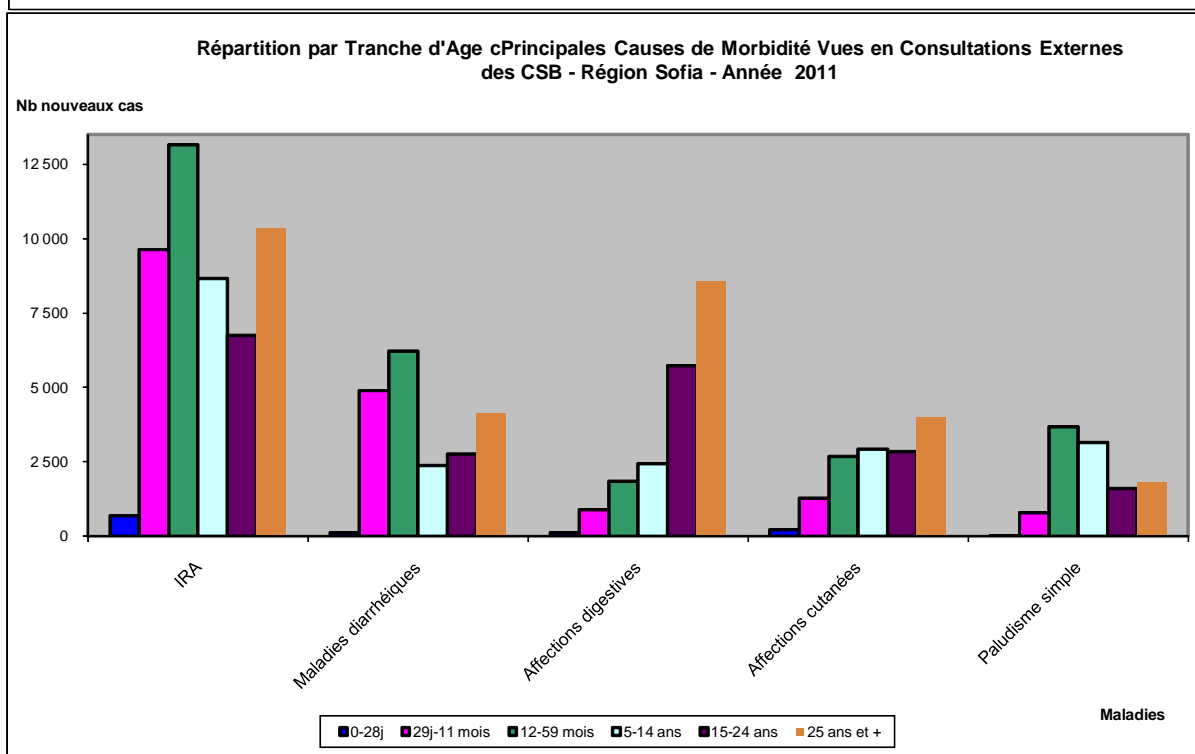
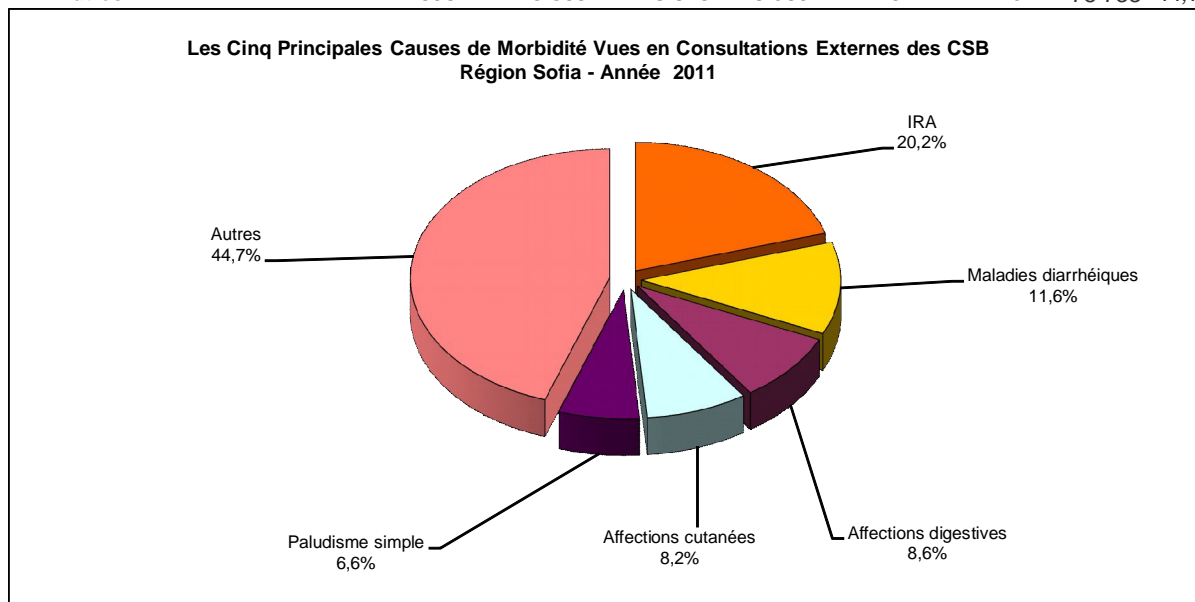
**Tableau 124. LES CINQ PRINCIPALES CAUSES DE MORBIDITE VUES EN CONSULTATIONS EXTERNES DES CSB CHEZ LES ENFANTS < 5 ANS - REGION MELAKY - Année 2011**

N°	Maladies	0-28j	29j-11 mois	12-59 mois	Total	%
1°	IRA	249	2 172	3 287	5 708	44,6
2°	Maladies diarrhéiques	48	978	1 275	2 301	18,0
3°	Affections cutanées	48	300	737	1 085	8,5
4°	Paludisme simple	18	155	821	994	7,8
5°	Affections de l'oeil et de ses annexes	40	109	200	349	2,7
	<i>Autres</i>	<i>82</i>	<i>527</i>	<i>1 753</i>	<i>2 362</i>	<i>18,5</i>



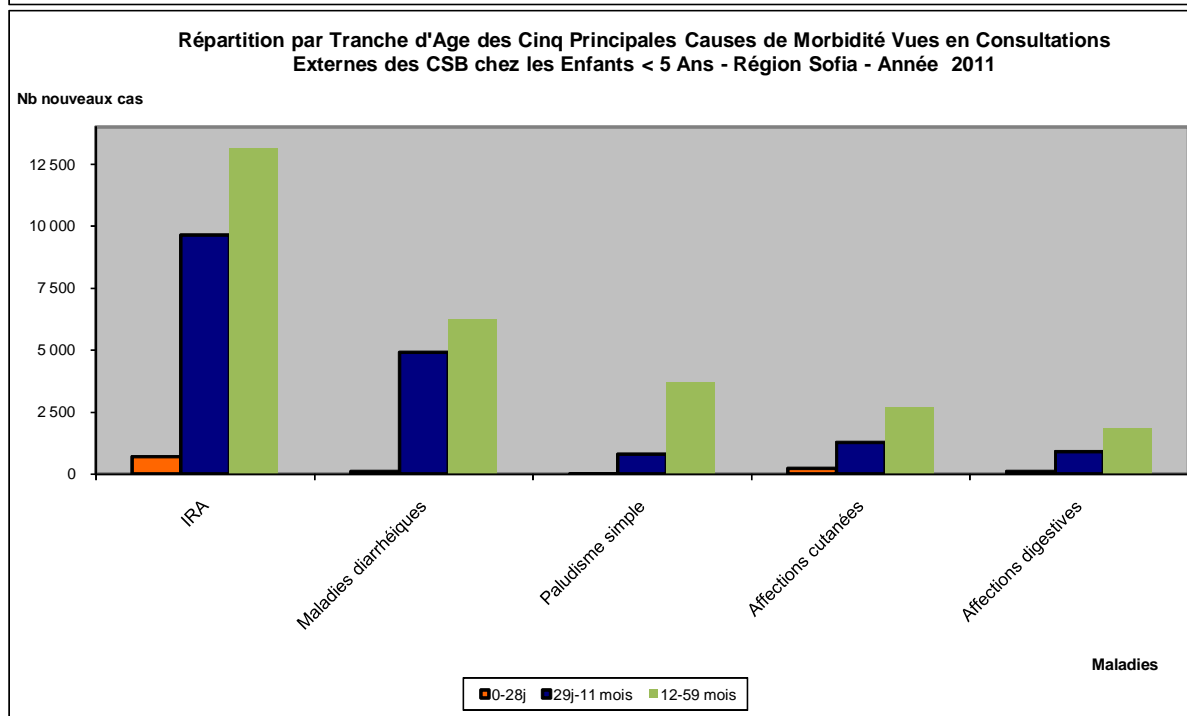
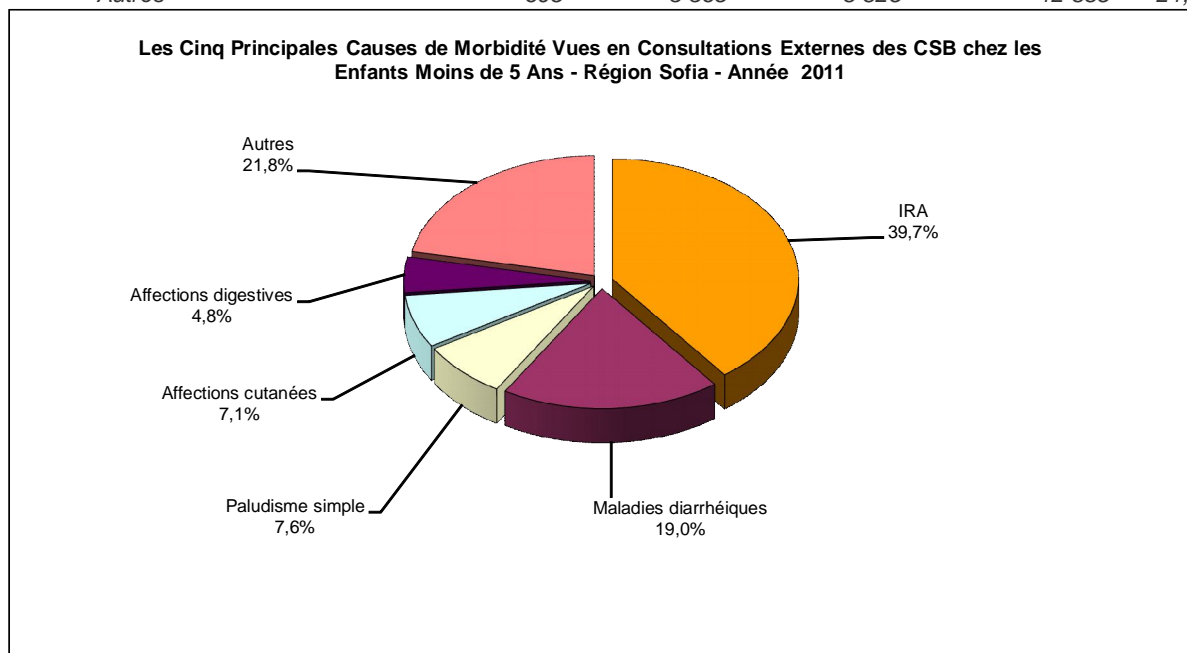
**Tableau 125. LES CINQ PRINCIPALES CAUSES DE MORBIDITE VUES EN CONSULTATIONS EXTERNES DES CSB - REGION SOFIA - Année 2011**

N°	Maladies	0-28j	29j-11 mois	12-59 mois	5-14 ans	15-24 ans	25 ans et +	Total	%
1°	IRA	693	9 630	13 157	8 655	6 757	10 375	34 256	20,2
2°	Maladies diarrhéiques	114	4 898	6 219	2 368	2 758	4 123	19 610	11,6
3°	Affections digestives	110	889	1 852	2 436	5 735	8 588	14 622	8,6
4°	Affections cutanées	224	1 286	2 689	2 924	2 836	3 998	13 957	8,2
5°	Paludisme simple	12	796	3 688	3 143	1 604	1 815	11 112	6,6
	<i>Autres</i>	<i>695</i>	<i>3 365</i>	<i>8 825</i>	<i>15 059</i>	<i>27 491</i>	<i>42 707</i>	<i>75 733</i>	<i>44,7</i>



**Tableau 126. LES CINQ PRINCIPALES CAUSES DE MORBIDITE VUES EN CONSULTATIONS EXTERNES DES CSB CHEZ LES ENFANTS < 5 ANS - REGION SOFIA - Année 2011**

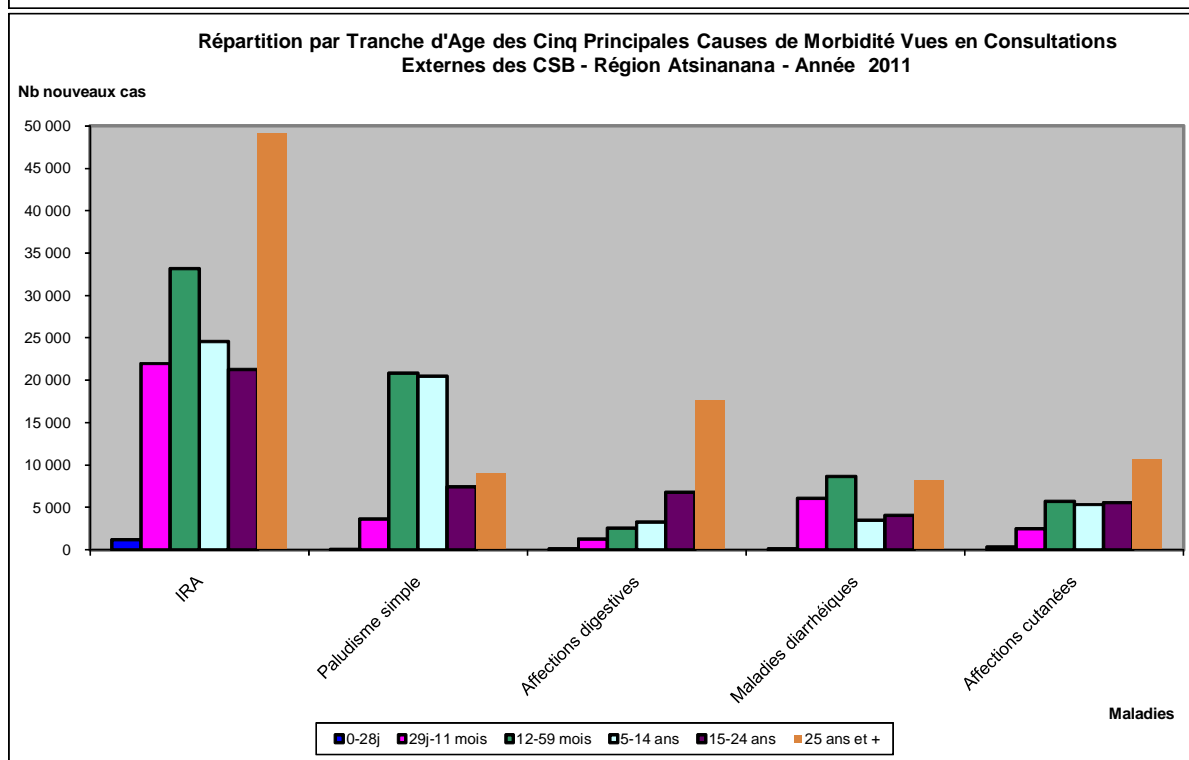
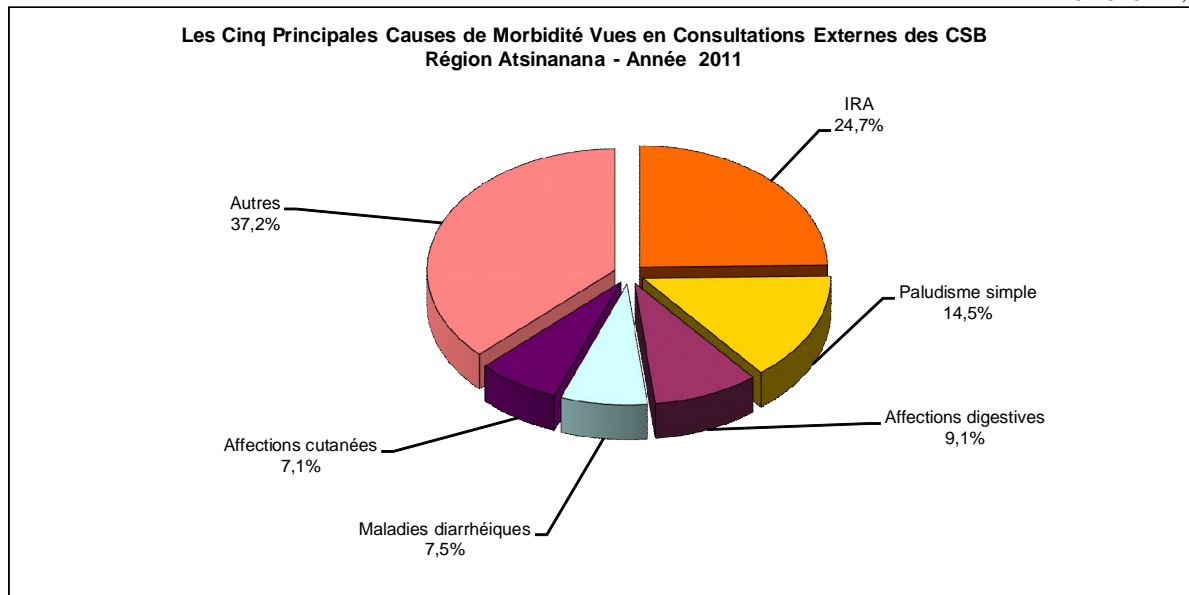
N°	Maladies	0-28j	29j-11 mois	12-59 mois	Total	%
1°	IRA	693	9 630	13 157	23 480	39,7
2°	Maladies diarrhéiques	114	4 898	6 219	11 231	19,0
3°	Paludisme simple	12	796	3 688	4 496	7,6
4°	Affections cutanées	224	1 286	2 689	4 199	7,1
5°	Affections digestives	110	889	1 852	2 851	4,8
	<i>Autres</i>	695	3 365	8 825	12 885	21,8





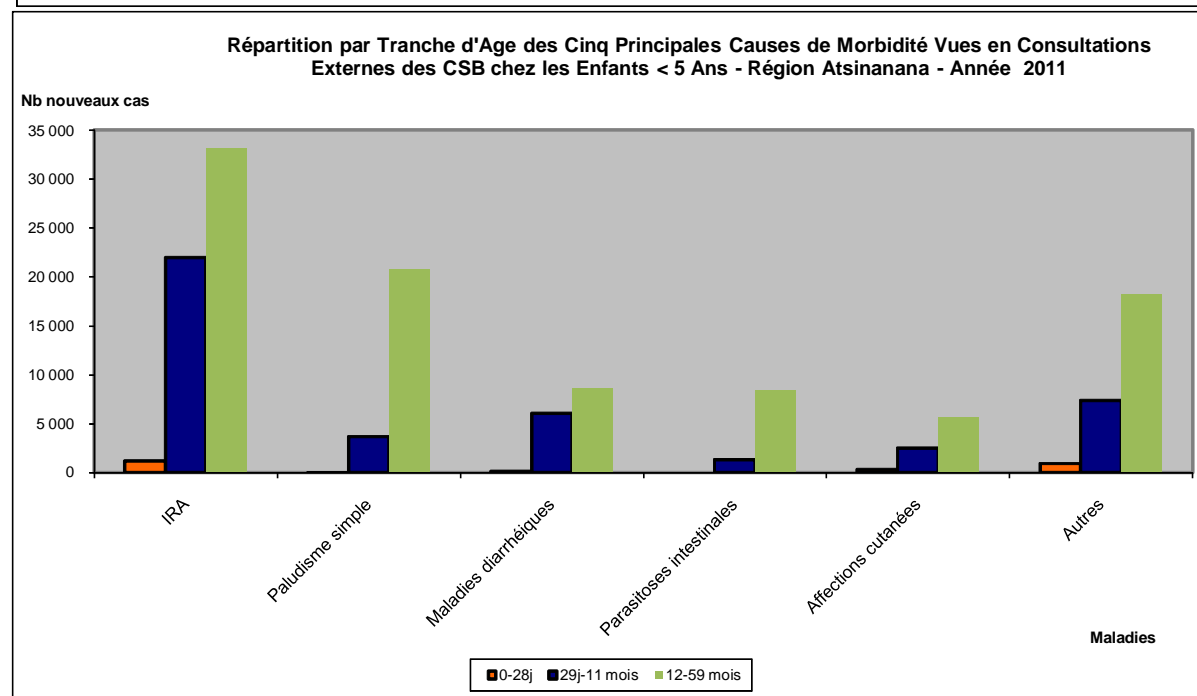
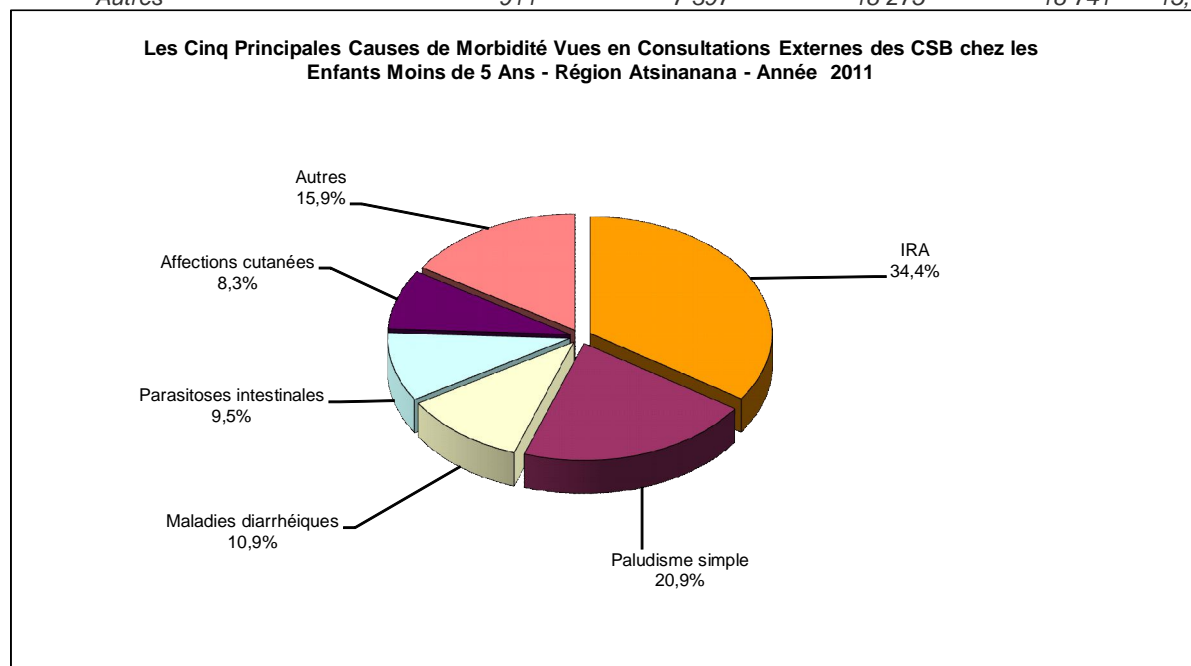
**Tableau 127. LES CINQ PRINCIPALES CAUSES DE MORBIDITE VUES EN CONSULTATIONS EXTERNES DES CSB - REGION AT SINANANA - Année 2011**

N°	Maladies	0-28j	29j-11 mois	12-59 mois	5-14 ans	15-24 ans	25 ans et +	Total	%
1°	IRA	1 214	21 970	33 146	24 538	21 254	49 111	104 914	24,7
2°	Paludisme simple	27	3 672	20 808	20 471	7 438	8 991	61 407	14,5
3°	Affections digestives	132	1 270	2 590	3 260	6 793	17 620	38 517	9,1
4°	Maladies diarrhéiques	122	6 051	8 691	3 514	4 070	8 195	31 665	7,5
5°	Affections cutanées	333	2 499	5 686	5 328	5 560	10 665	30 071	7,1
	<i>Autres</i>	<i>779</i>	<i>7 433</i>	<i>24 120</i>	<i>26 159</i>	<i>46 342</i>	<i>117 975</i>	<i>157 826</i>	<i>37,2</i>



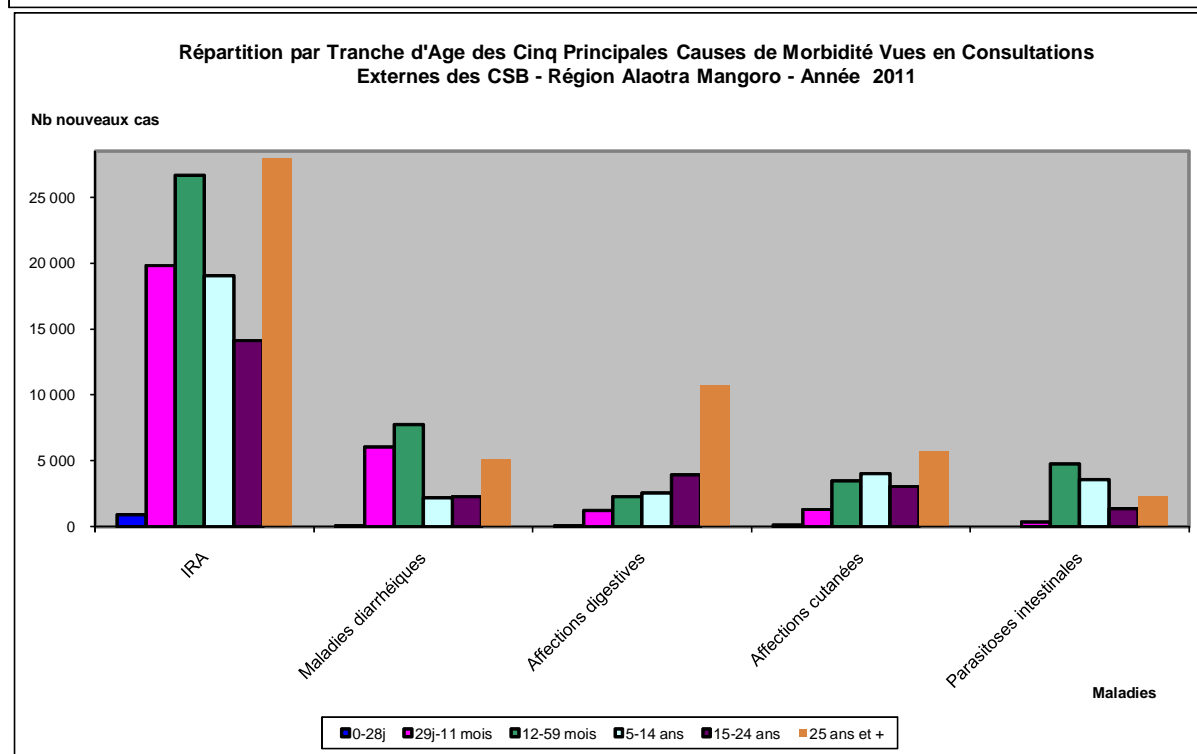
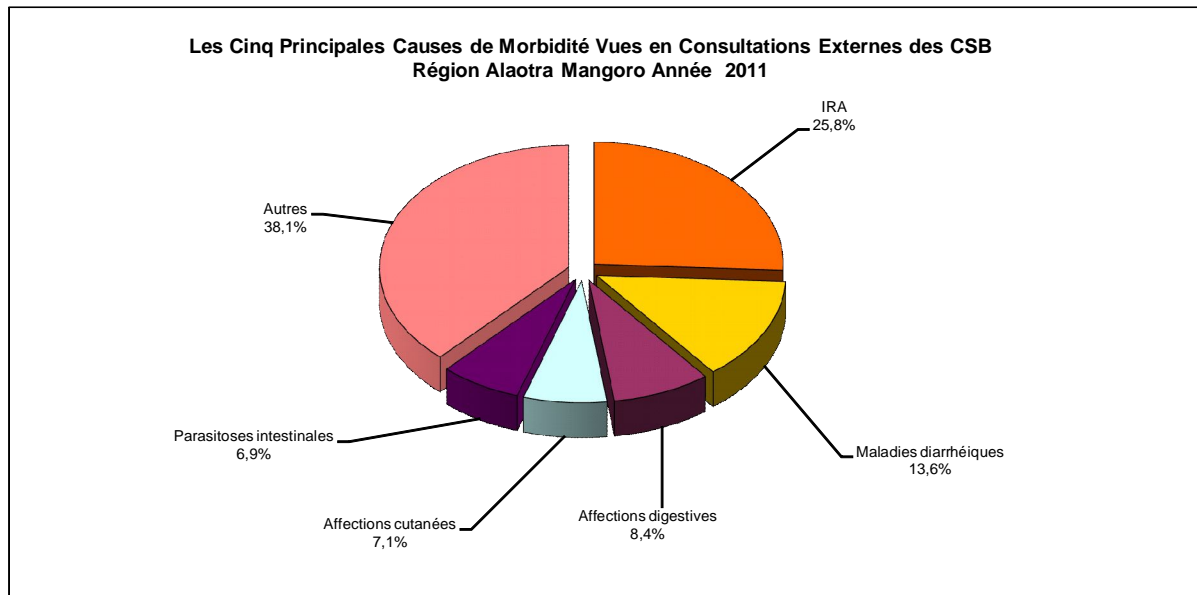
**Tableau 128. LES CINQ PRINCIPALES CAUSES DE MORBIDITE VUES EN CONSULTATIONS EXTERNES DES CSB CHEZ LES ENFANTS < 5 ANS - REGION ATSINANANA - Année 2011**

N°	Maladies	0-28j	29j-11 mois	12-59 mois	Total	%
1°	IRA	1 214	21 970	33 146	40 492	34,4
2°	Paludisme simple	27	3 672	20 808	24 507	20,9
3°	Maladies diarrhéiques	122	6 051	8 691	12 854	10,9
4°	Parasitoses intestinales		1 306	8 435	11 204	9,5
5°	Affections cutanées	333	2 499	5 686	9 741	8,3
	<i>Autres</i>	<i>911</i>	<i>7 397</i>	<i>18 275</i>	<i>18 741</i>	<i>15,9</i>



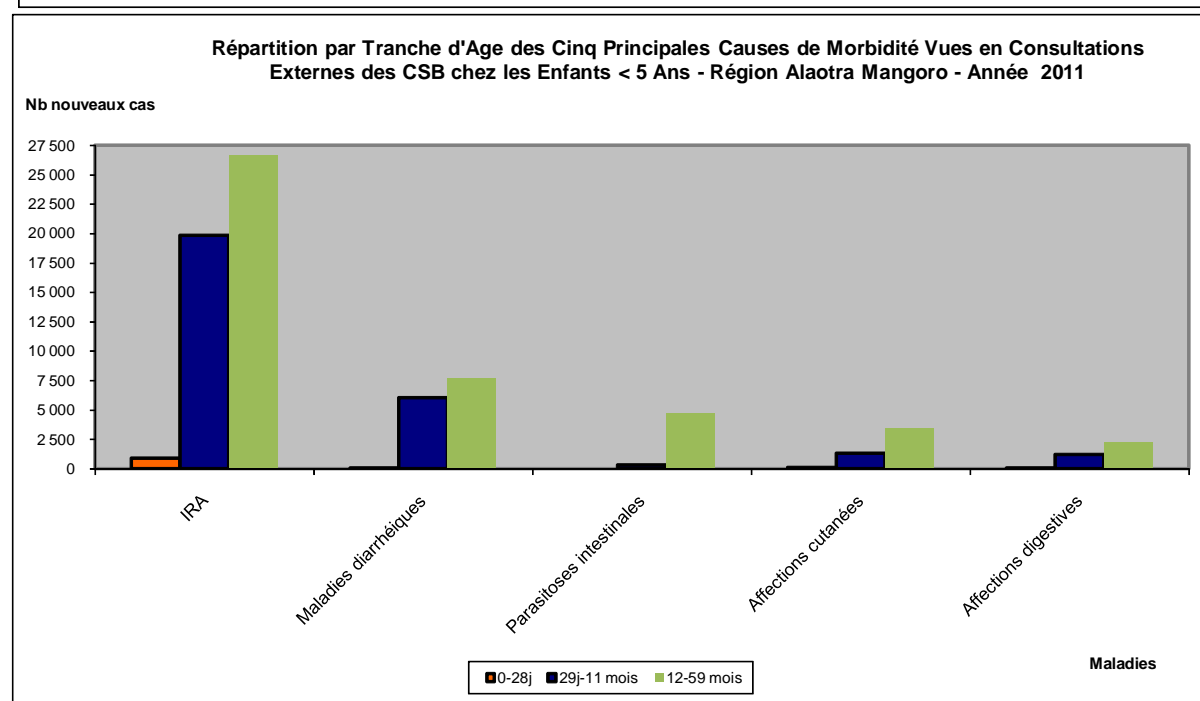
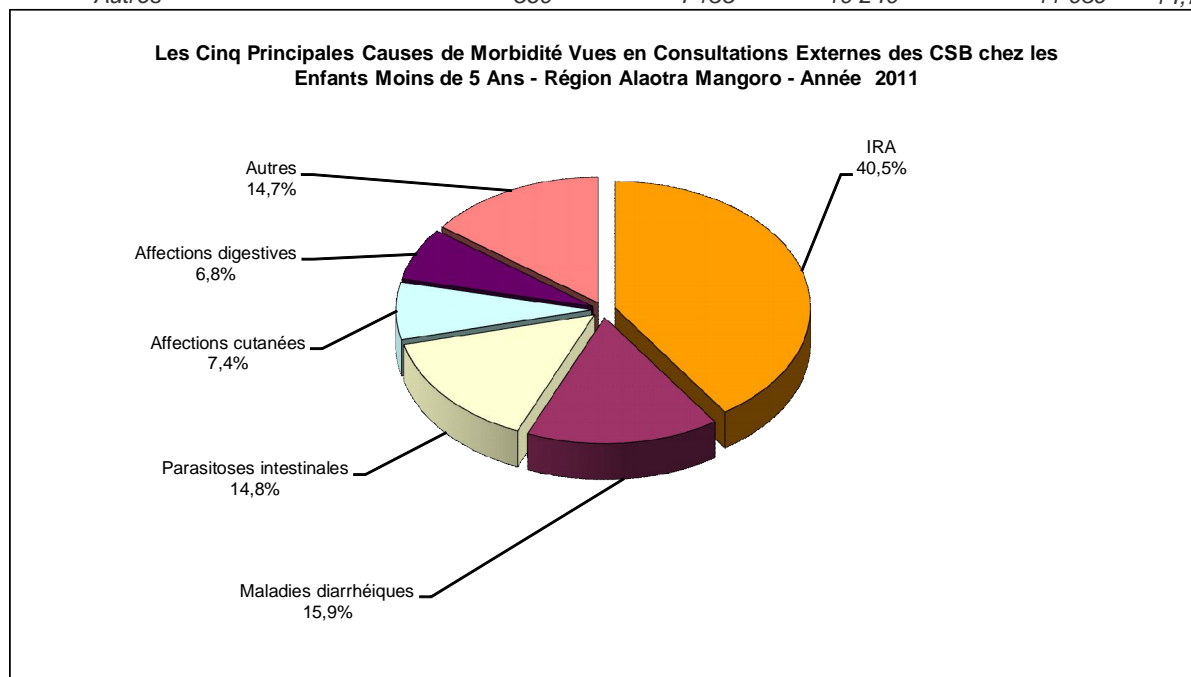
**Tableau 129. LES CINQ PRINCIPALES CAUSES DE MORBIDITE VUES EN CONSULTATIONS EXTERNES DES CSB - REGION ALAOTRA MANGORO - Année 2011**

N°	Maladies	0-28j	29j-11 mois	12-59 mois	5-14 ans	15-24 ans	25 ans et +	Total	%
1°	IRA	917	19 836	26 679	19 032	14 147	27 968	64 129	25,8
2°	Maladies diarrhéiques	65	6 051	7 724	2 206	2 288	5 131	33 894	13,6
3°	Affections digestives	74	1 241	2 263	2 566	3 932	10 715	20 791	8,4
4°	Affections cutanées	131	1 315	3 464	4 007	3 072	5 680	17 669	7,1
5°	Parasitoses intestinales		336	4 757	3 540	1 372	2 295	17 151	6,9
	<i>Autres</i>	<i>560</i>	<i>4 135</i>	<i>10 240</i>	<i>15 082</i>	<i>27 049</i>	<i>63 119</i>	<i>94 688</i>	<i>38,1</i>



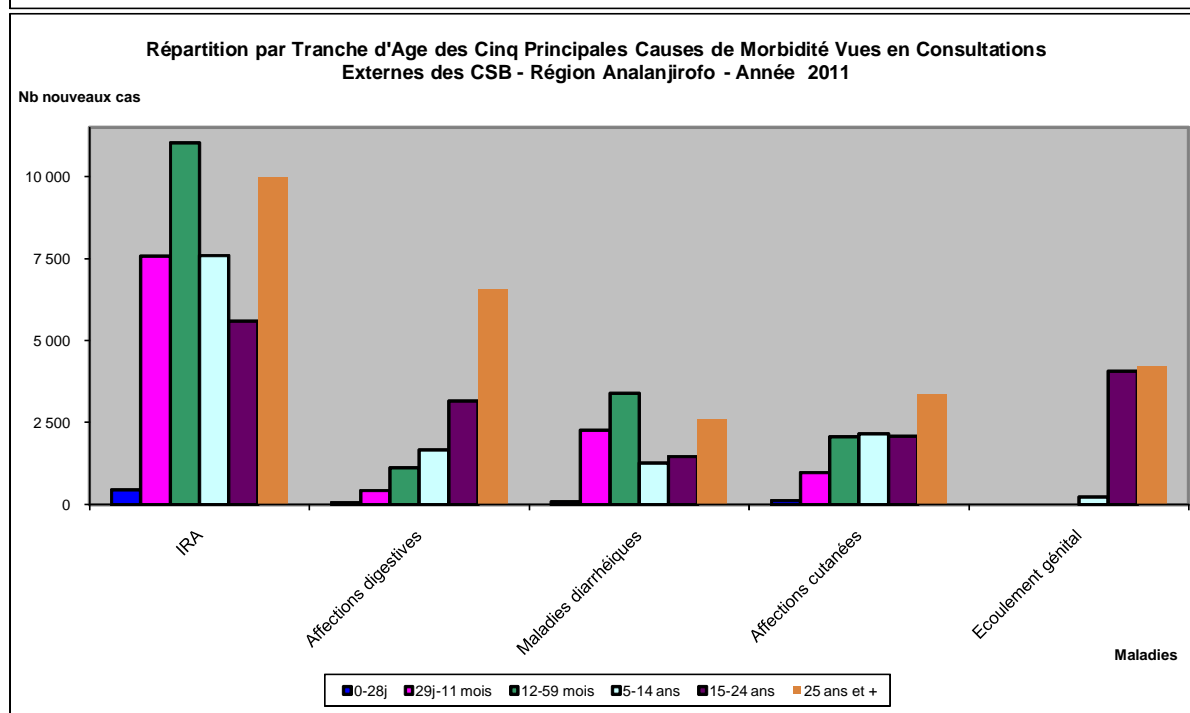
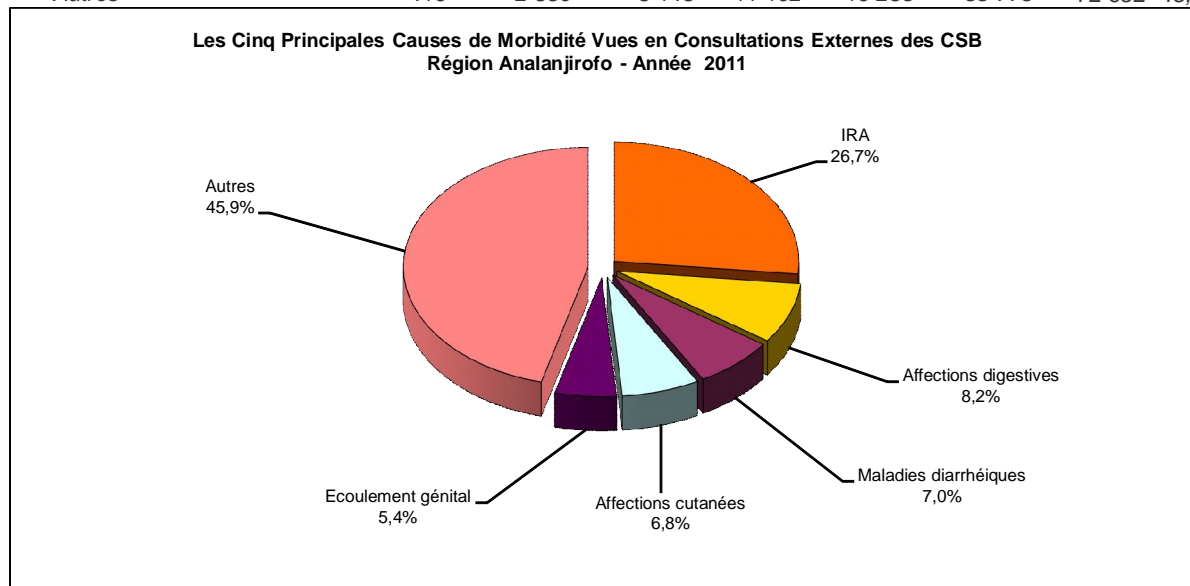
**Tableau 130. LES CINQ PRINCIPALES CAUSES DE MORBIDITE VUES EN CONSULTATIONS EXTERNES DES CSB CHEZ LES ENFANTS < 5 ANS - REGION ALAOTRA MANGORO - Année 2011**

N°	Maladies	0-28j	29j-11 mois	12-59 mois	Total	%
1°	IRA	917	19 836	26 679	30 429	40,5
2°	Maladies diarrhéiques	65	6 051	7 724	11 966	15,9
3°	Parasitoses intestinales		336	4 757	11 086	14,8
4°	Affections cutanées	131	1 315	3 464	5 527	7,4
5°	Affections digestives	74	1 241	2 263	5 093	6,8
	<i>Autres</i>	<i>560</i>	<i>4 135</i>	<i>10 240</i>	<i>11 039</i>	<i>14,7</i>



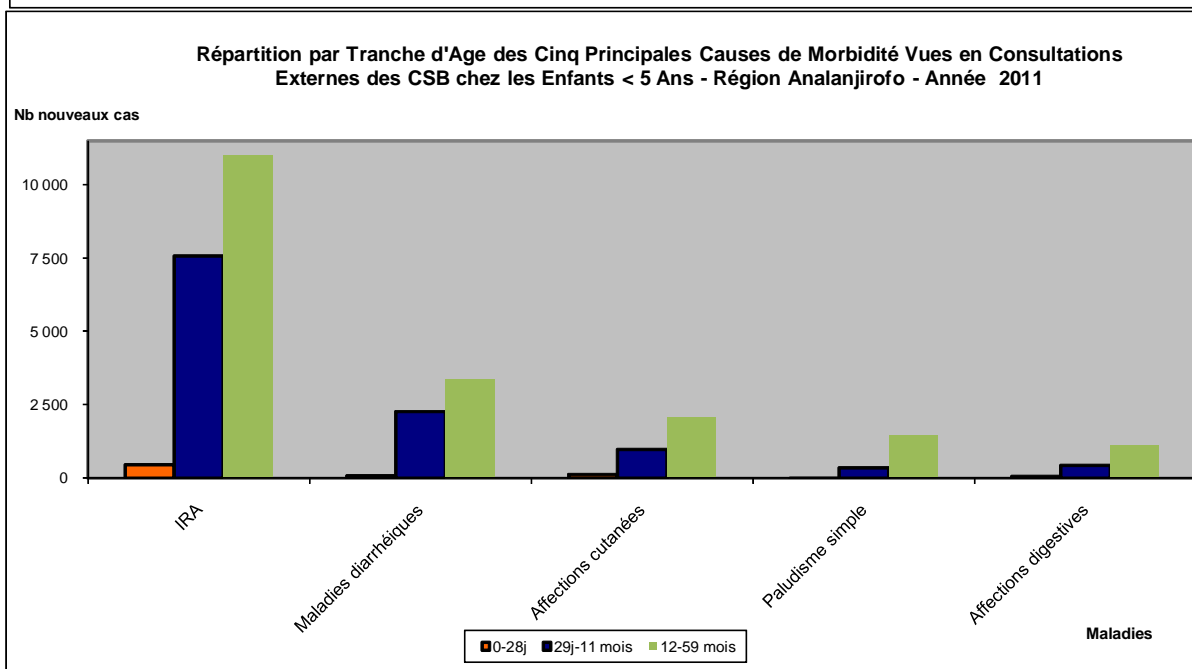
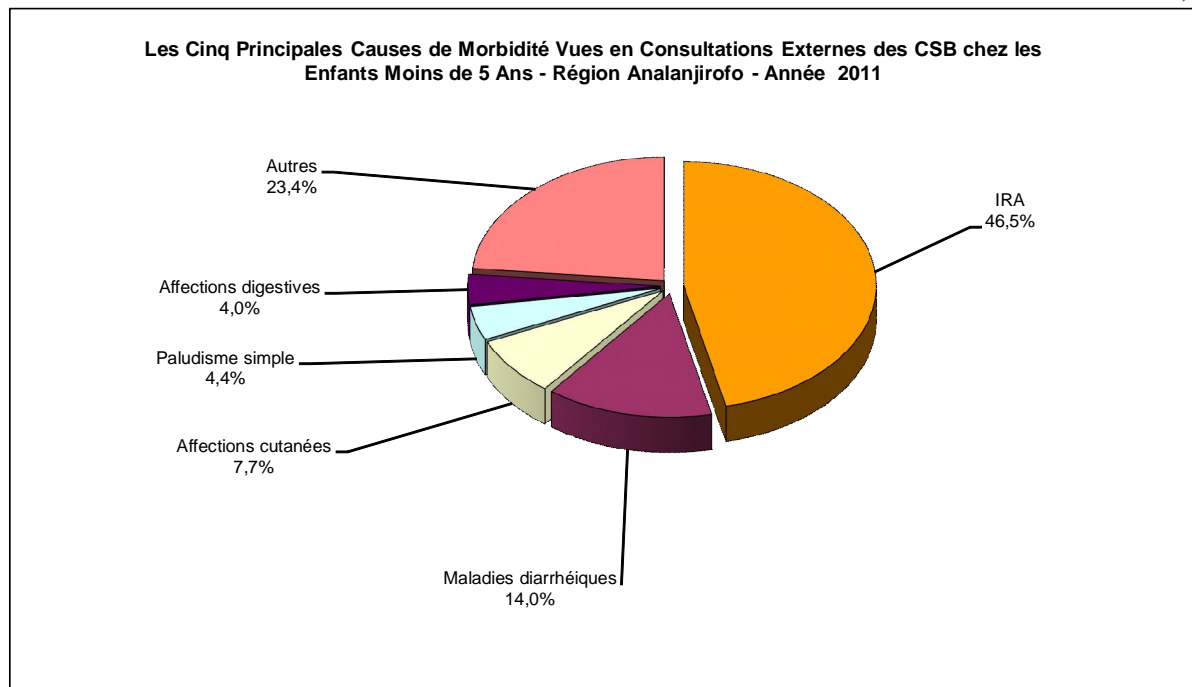
**Tableau 131. LES CINQ PRINCIPALES CAUSES DE MORBIDITE VUES EN CONSULTATIONS EXTERNES DES CSB - REGION ANALANJIROFO - Année 2011**

N°	Maladies	0-28j	29j-11 mois	12-59 mois	5-14 ans	15-24 ans	25 ans et +	Total	%
1°	IRA	450	7 579	11 026	7 589	5 596	9 988	42 228	26,7
2°	Affections digestives	66	436	1 119	1 659	3 153	6 564	12 997	8,2
3°	Maladies diarrhéiques	82	2 267	3 388	1 275	1 460	2 603	11 075	7,0
4°	Affections cutanées	118	984	2 068	2 153	2 083	3 356	10 762	6,8
5°	Ecoulement génital				224	4 075	4 209	8 508	5,4
	Autres	416	2 850	8 148	11 192	16 253	33 773	72 632	45,9



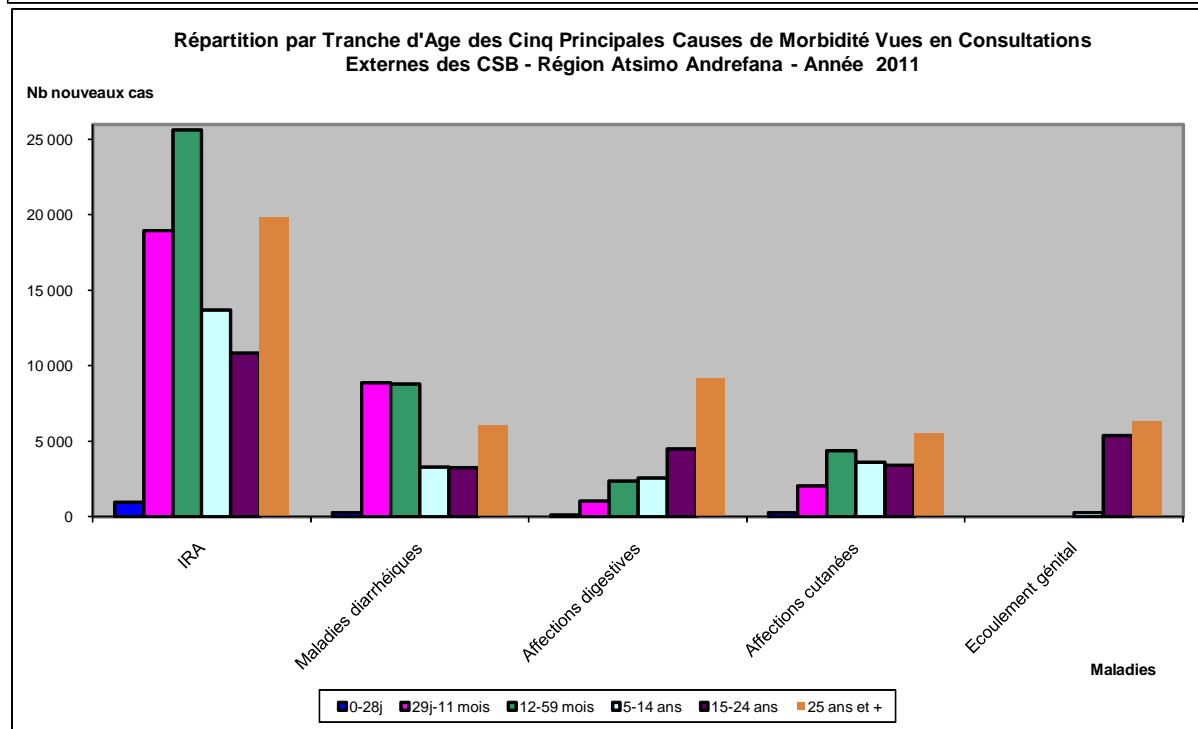
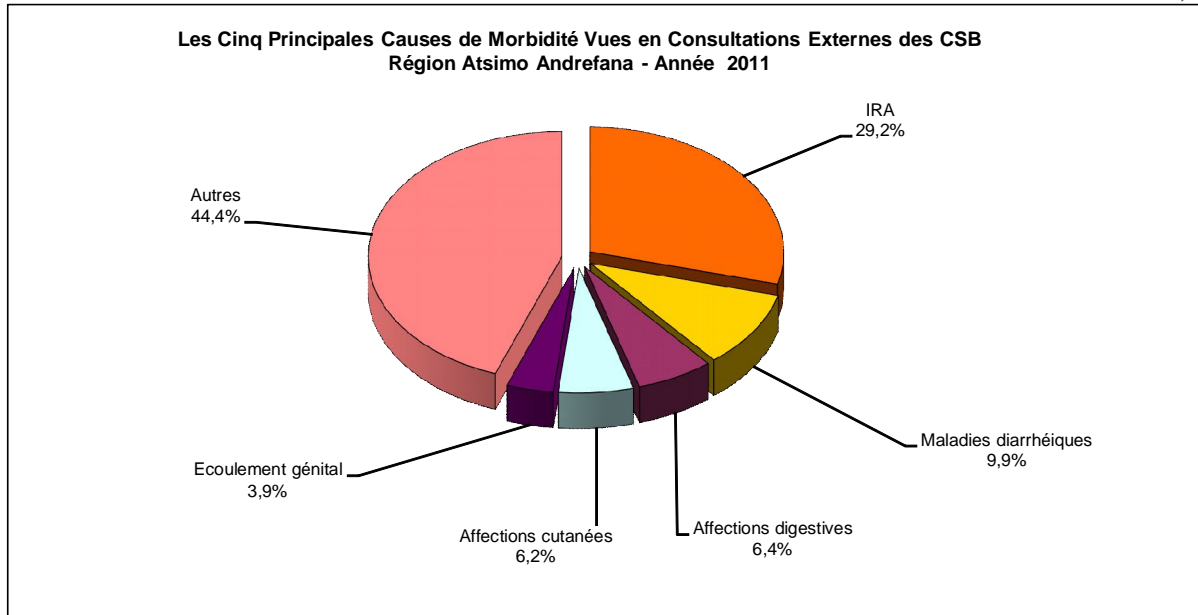
**Tableau 132. LES CINQ PRINCIPALES CAUSES DE MORBIDITE VUES EN CONSULTATIONS EXTERNES DES CSB CHEZ LES ENFANTS < 5 ANS - REGION ANALANJIROFO - Année 2011**

N°	Maladies	0-28j	29j-11 mois	12-59 mois	Total	%
1°	IRA	450	7 579	11 026	19 055	46,5
2°	Maladies diarrhéiques	82	2 267	3 388	5 737	14,0
3°	Affections cutanées	118	984	2 068	3 170	7,7
4°	Paludisme simple	1	353	1 451	1 805	4,4
5°	Affections digestives	66	436	1 119	1 621	4,0
	<i>Autres</i>	<i>415</i>	<i>2 497</i>	<i>6 697</i>	<i>9 609</i>	<i>23,4</i>



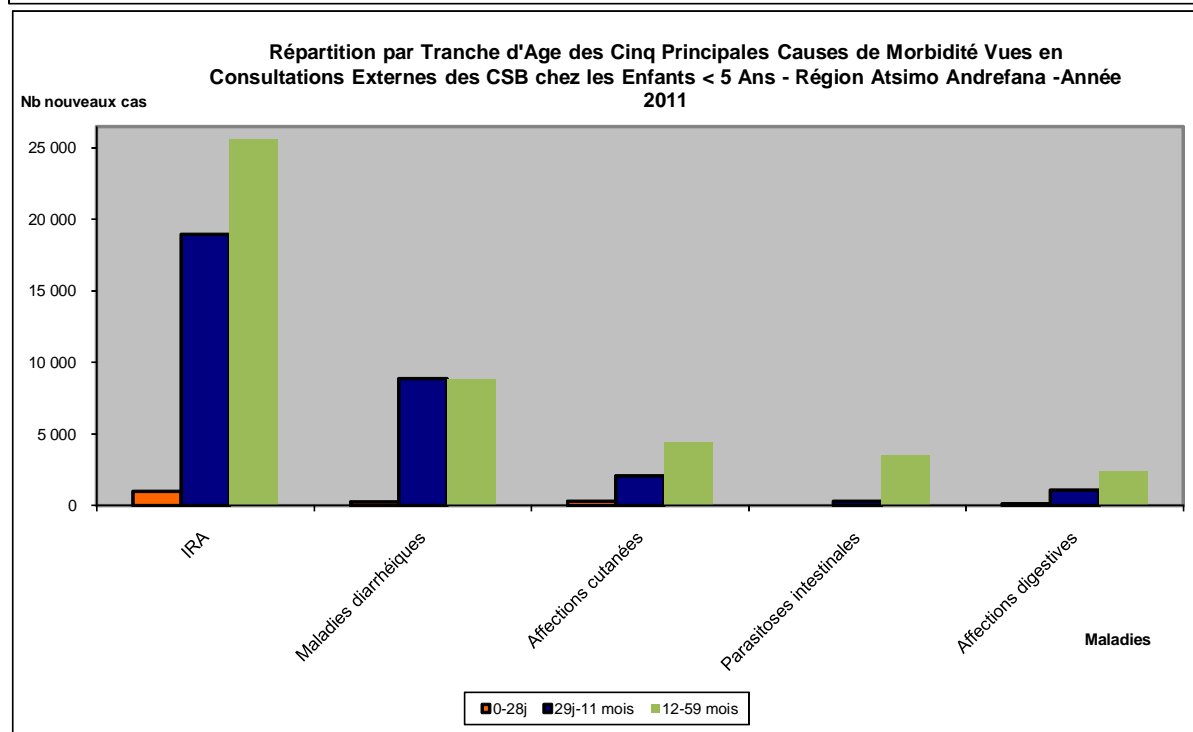
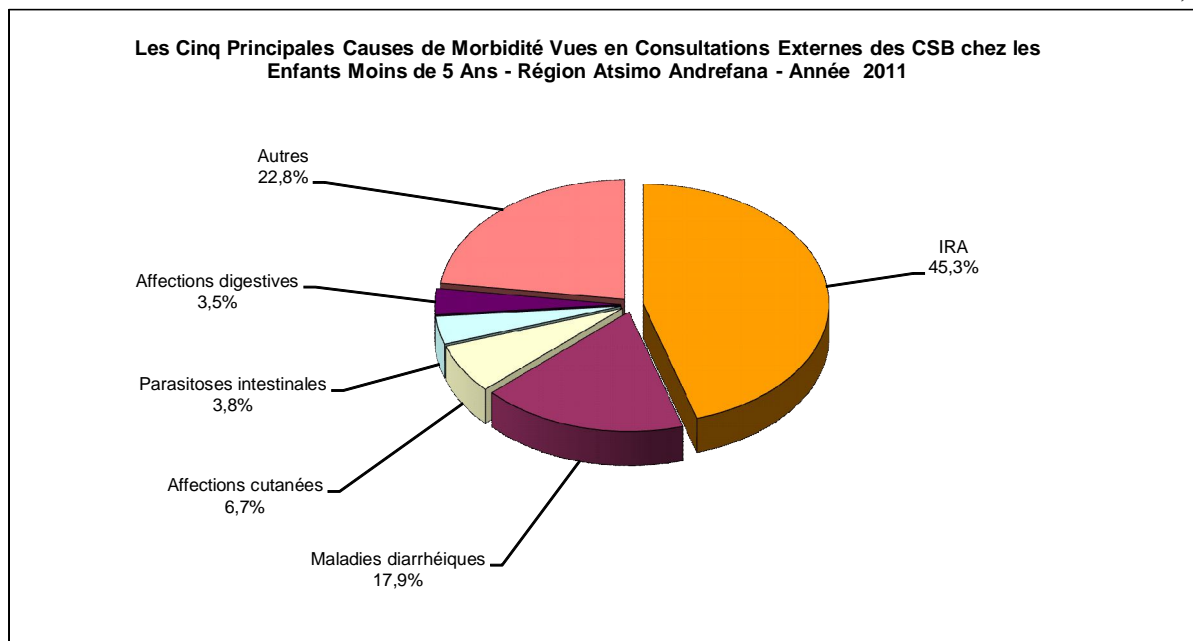
**Tableau 133. LES CINQ PRINCIPALES CAUSES DE MORBIDITE VUES EN CONSULTATIONS EXTERNES DES CSB - REGION ATSIMO ANDREFANA - Année 2011**

N°	Maladies	0-28j	29j-11 mois	12-59 mois	5-14 ans	15-24 ans	25 ans et +	Total	%
1°	IRA	965	18 950	25 641	13 693	10 855	19 838	89 942	29,2
2°	Maladies diarrhéiques	256	8 886	8 814	3 270	3 259	6 045	30 530	9,9
3°	Affections digestives	122	1 055	2 360	2 550	4 510	9 170	19 767	6,4
4°	Affections cutanées	284	2 048	4 390	3 594	3 401	5 543	19 260	6,2
5°	Écoulement génital				280	5 378	6 348	12 006	3,9
	<i>Autres</i>	<i>852</i>	<i>7 044</i>	<i>18 843</i>	<i>19 555</i>	<i>28 143</i>	<i>62 550</i>	<i>136 987</i>	<i>44,4</i>



**Tableau 134. LES CINQ PRINCIPALES CAUSES DE MORBIDITE VUES EN CONSULTATIONS EXTERNES DES CSB CHEZ LES ENFANTS < 5 ANS - REGION ATSIMO ANDREFANA - Année 2011**

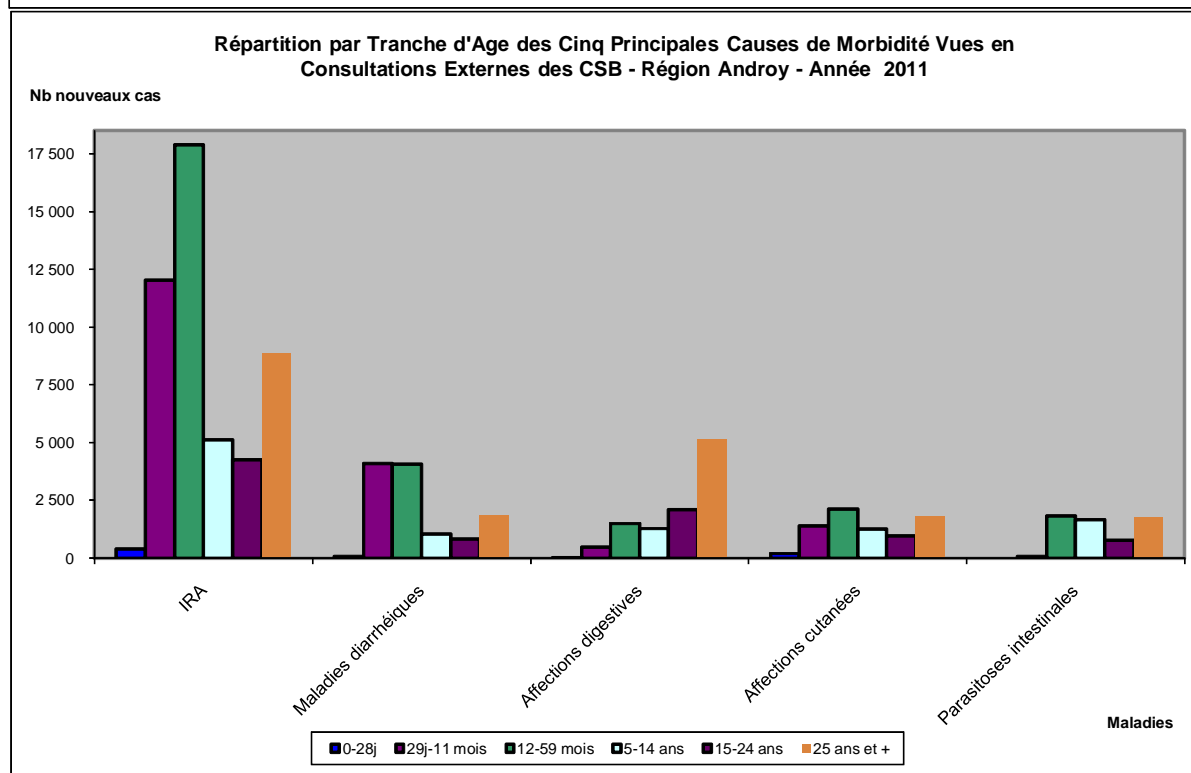
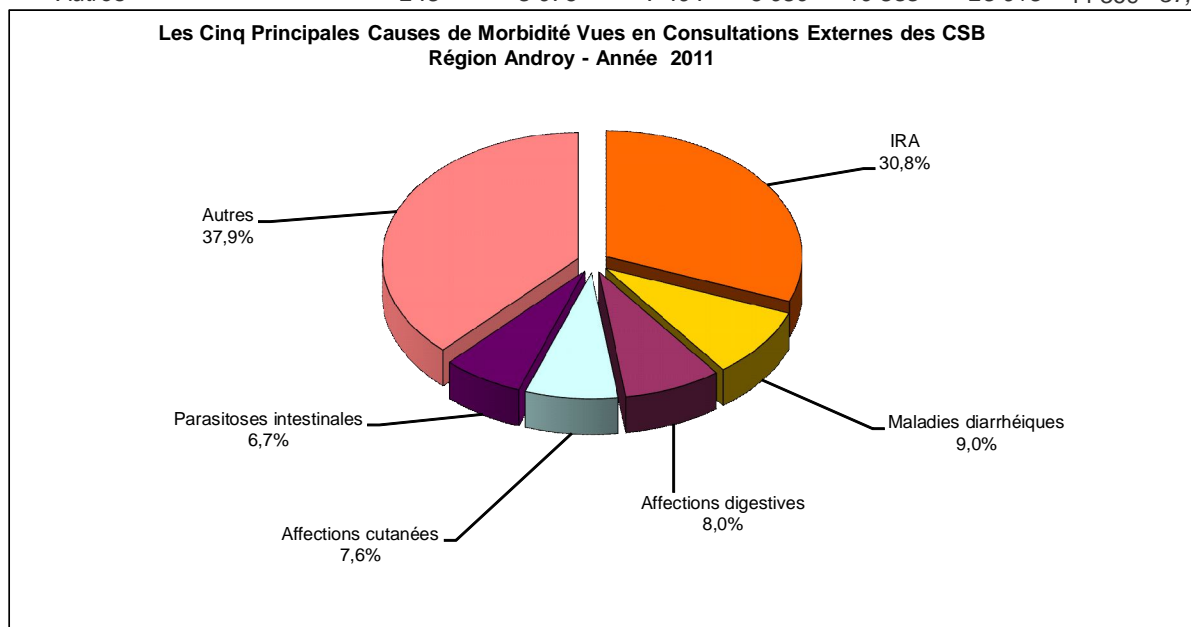
N°	Maladies	0-28j	29j-11 mois	12-59 mois	Total	%
1°	IRA	965	18 950	25 641	45 556	45,3
2°	Maladies diarrhéiques	256	8 886	8 814	17 956	17,9
3°	Affections cutanées	284	2 048	4 390	6 722	6,7
4°	Parasitoses intestinales		275	3 502	3 777	3,8
5°	Affections digestives	122	1 055	2 360	3 537	3,5
<i>Autres</i>		852	6 769	15 341	22 962	22,8





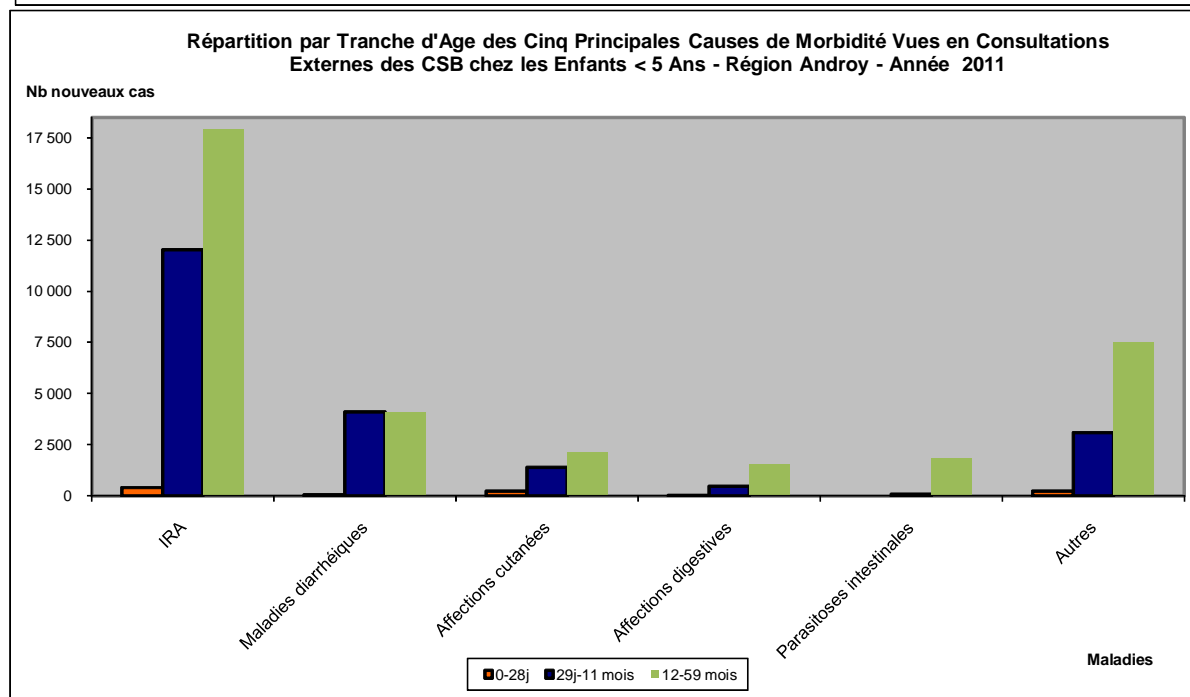
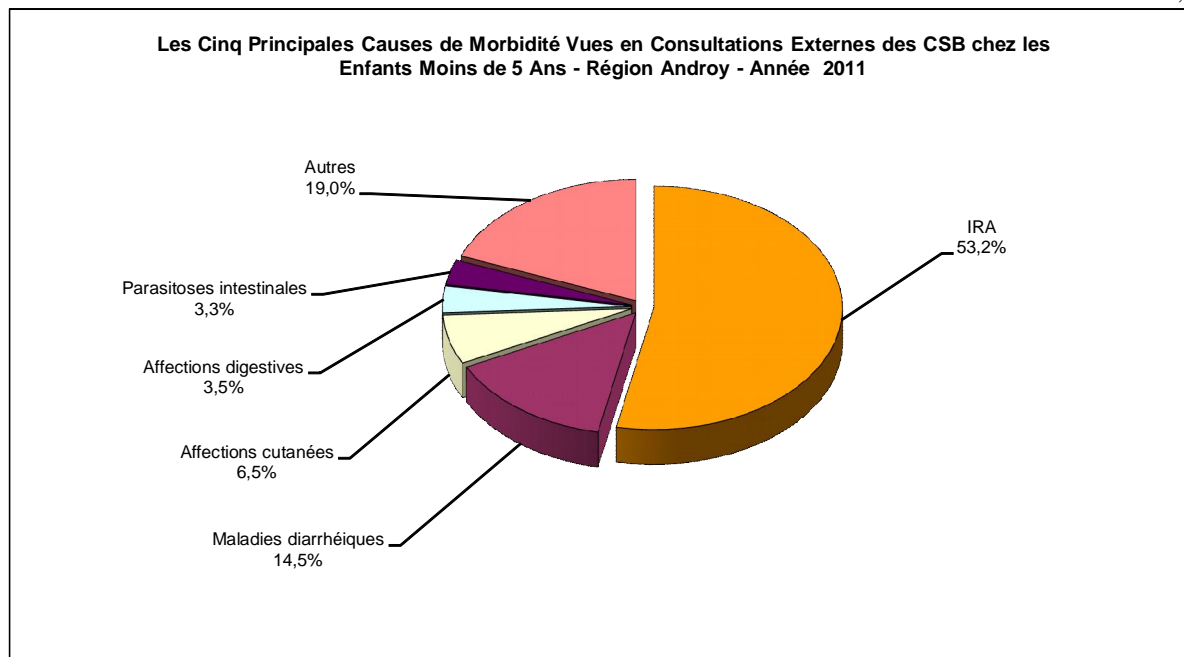
**Tableau 135. LES CINQ PRINCIPALES CAUSES DE MORBIDITE VUES EN CONSULTATIONS EXTERNES DES CSB - REGION ANDROY - Année 2011**

N°	Maladies	0-28j	29j-11 mois	12-59 mois	5-14 ans	15-24 ans	25 ans et +	Total	%
1°	IRA	395	12 030	17 901	5 114	4 255	8 863	36 069	30,8
2°	Maladies diarrhéiques	60	4 098	4 082	1 049	827	1 877	10 535	9,0
3°	Affections digestives	28	479	1 499	1 283	2 099	5 147	9 388	8,0
4°	Affections cutanées	221	1 387	2 117	1 255	975	1 840	8 951	7,6
5°	Parasitoses intestinales		82	1 821	1 654	783	1 763	7 795	6,7
	<i>Autres</i>	<i>245</i>	<i>3 076</i>	<i>7 494</i>	<i>6 080</i>	<i>10 833</i>	<i>25 915</i>	<i>44 369</i>	<i>37,9</i>



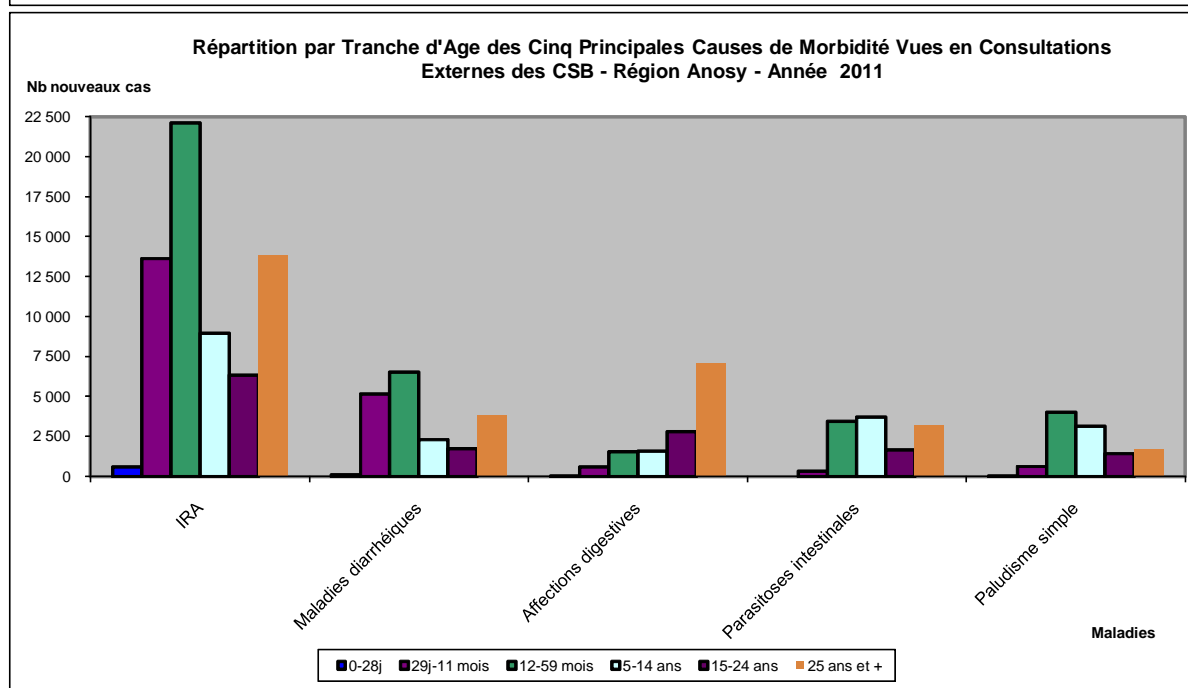
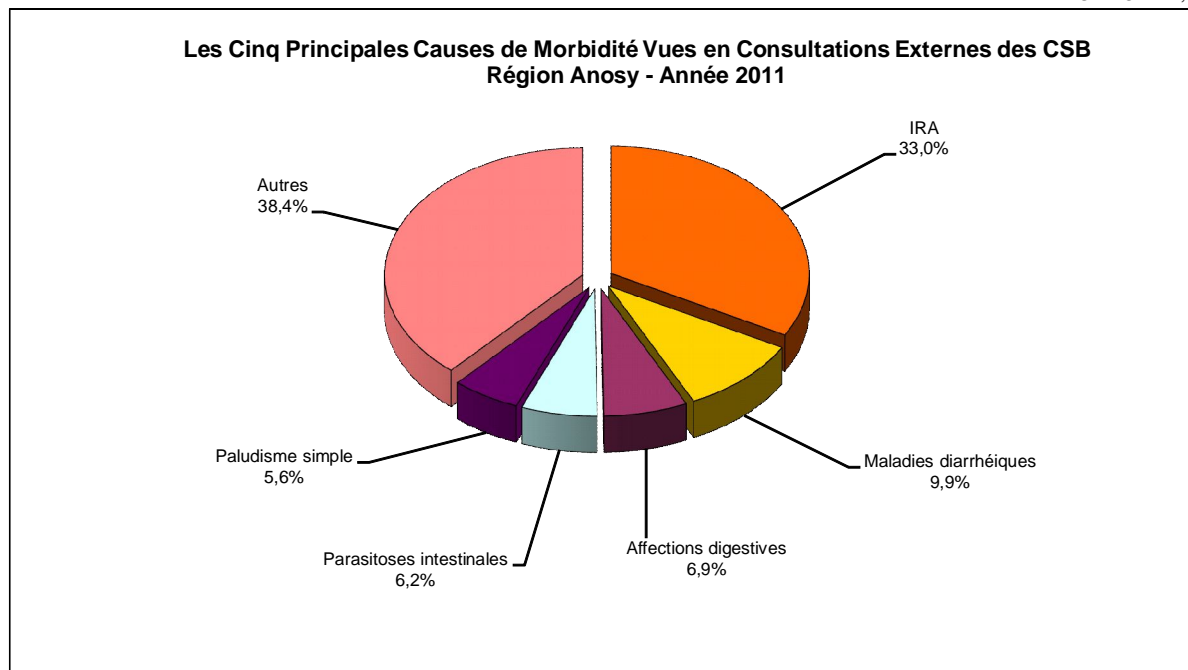
**Tableau 136. LES CINQ PRINCIPALES CAUSES DE MORBIDITE VUES EN CONSULTATIONS EXTERNES DES CSB CHEZ LES ENFANTS < 5 ANS - REGION ANDROY - Année 2011**

N°	Maladies	0-28j	29j-11 mois	12-59 mois	Total	%
1°	IRA	395	12 030	17 901	30 326	53,2
2°	Maladies diarrhéiques	60	4 098	4 082	8 240	14,5
3°	Affections cutanées	221	1 387	2 117	3 725	6,5
4°	Affections digestives	28	479	1 499	2 006	3,5
5°	Parasitoses intestinales		82	1 821	1 903	3,3
	Autres	245	3 076	7 494	10 815	19,0



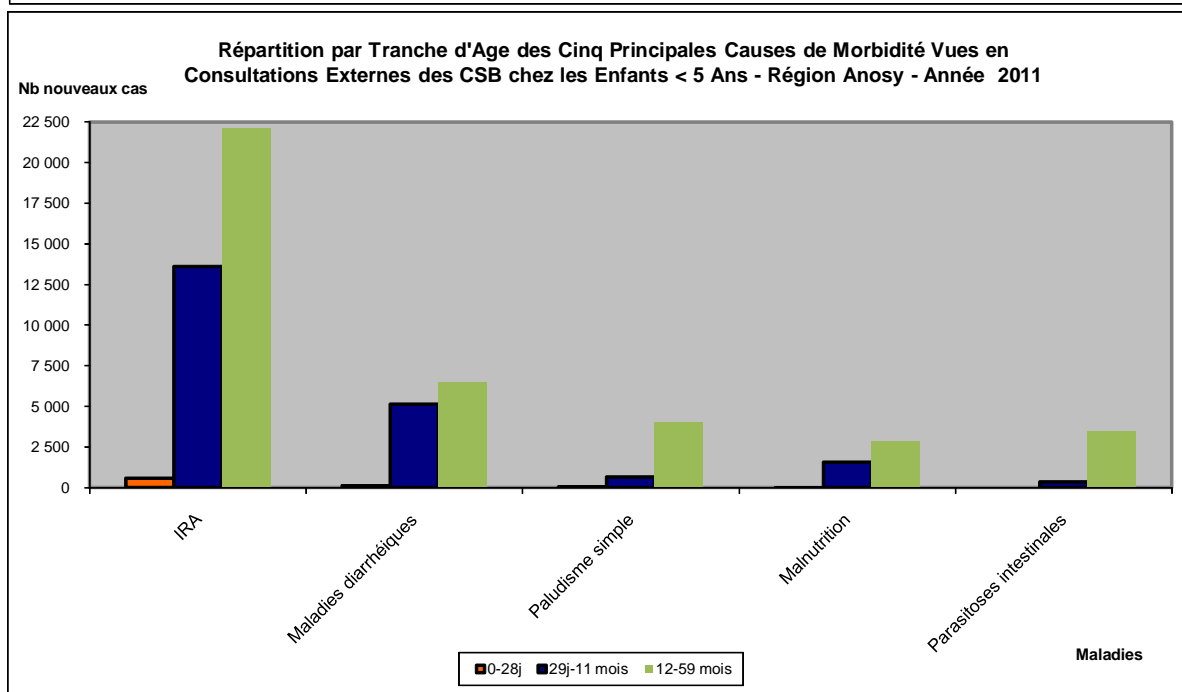
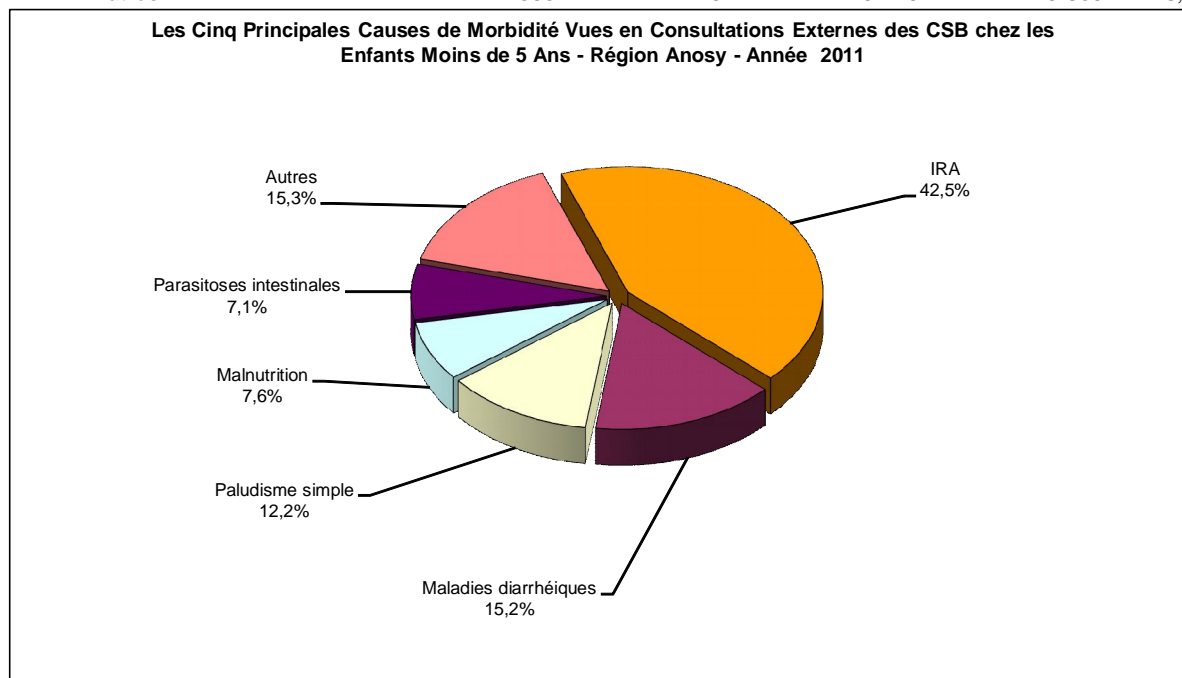
**Tableau 137. LES CINQ PRINCIPALES CAUSES DE MORBIDITE VUES EN CONSULTATIONS EXTERNES DES CSB - REGION ANOSY - Année 2011**

N°	Maladies	0-28j	29j-11 mois	12-59 mois	5-14 ans	15-24 ans	25 ans et +	Total	%
1°	IRA	589	13 622	22 122	8 958	6 336	13 834	65 461	33,0
2°	Maladies diarrhéiques	112	5 151	6 515	2 292	1 723	3 841	19 634	9,9
3°	Affections digestives	15	589	1 556	1 575	2 789	7 056	13 580	6,9
4°	Parasitoses intestinales		337	3 449	3 700	1 645	3 187	12 318	6,2
5°	Paludisme simple	41	650	4 031	3 159	1 446	1 691	11 018	5,6
	<i>Autres</i>	<i>361</i>	<i>5 172</i>	<i>11 040</i>	<i>7 891</i>	<i>13 831</i>	<i>37 924</i>	<i>76 219</i>	<i>38,4</i>



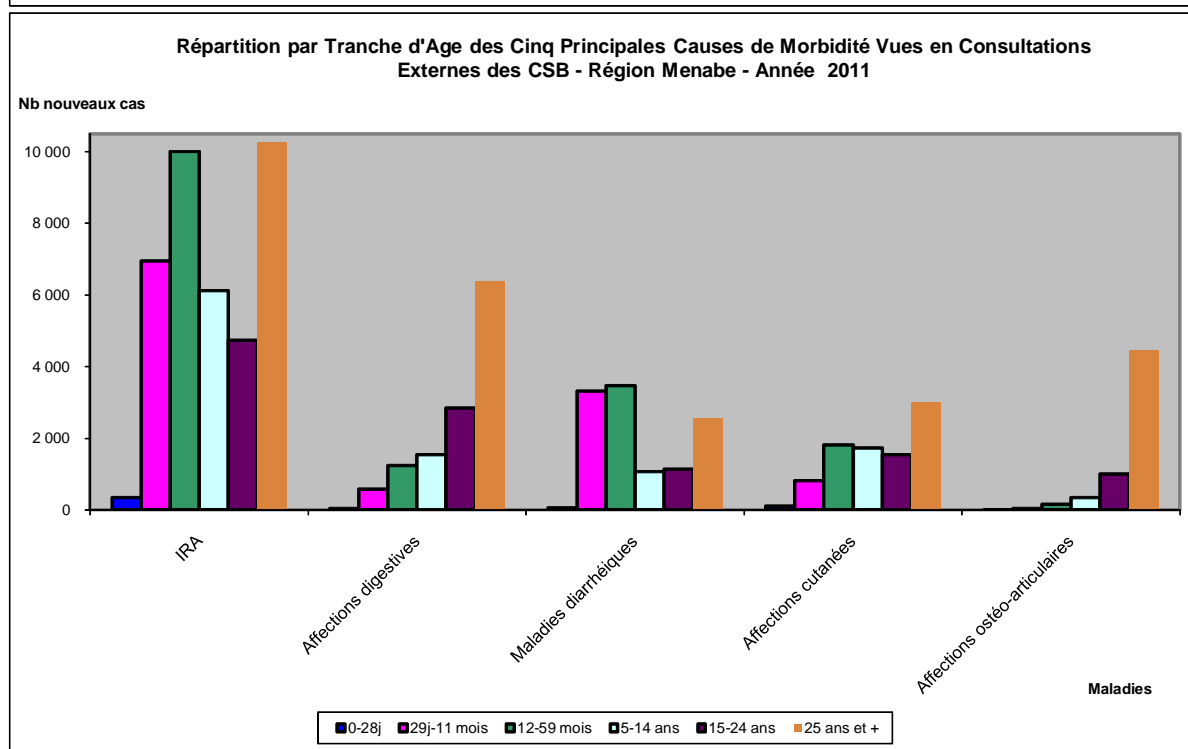
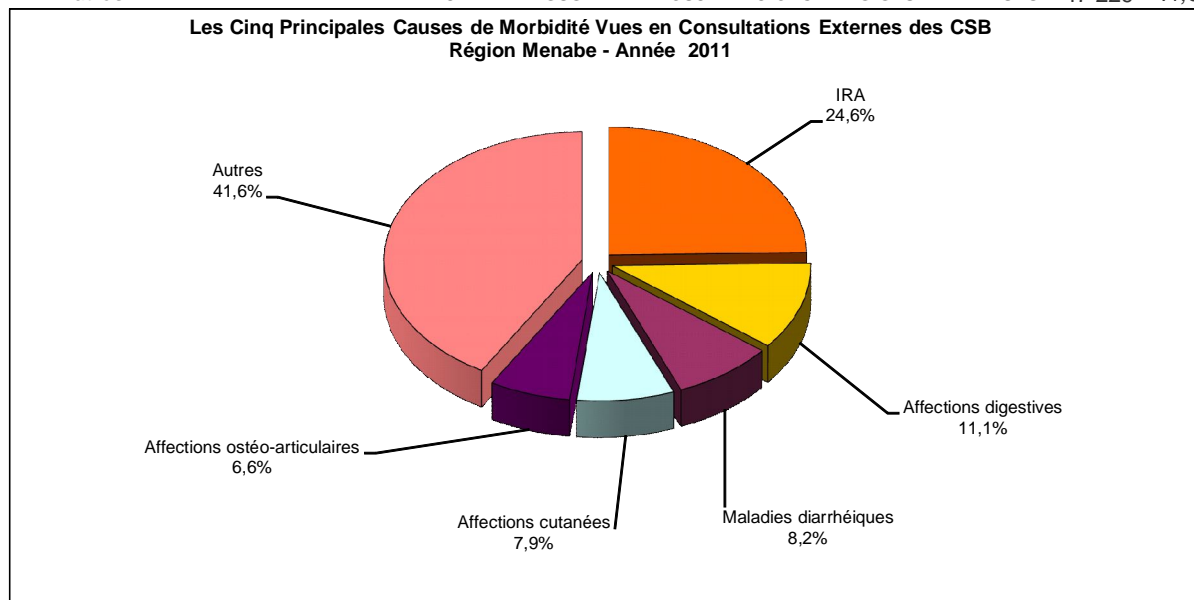
**Tableau 138. LES CINQ PRINCIPALES CAUSES DE MORBIDITE VUES EN CONSULTATIONS EXTERNES DES CSB CHEZ LES ENFANTS < 5 ANS - REGION ANOSY - Année 2011**

N°	Maladies	0-28j	29j-11 mois	12-59 mois	Total	%
1°	IRA	589	13 622	22 122	26 405	42,5
2°	Maladies diarrhéiques	112	5 151	6 515	9 455	15,2
3°	Paludisme simple	41	650	4 031	7 592	12,2
4°	Malnutrition	16	1 570	2 847	4 722	7,6
5°	Parasitoses intestinales		337	3 449	4 433	7,1
	<i>Autres</i>	360	4 191	9 749	9 509	15,3



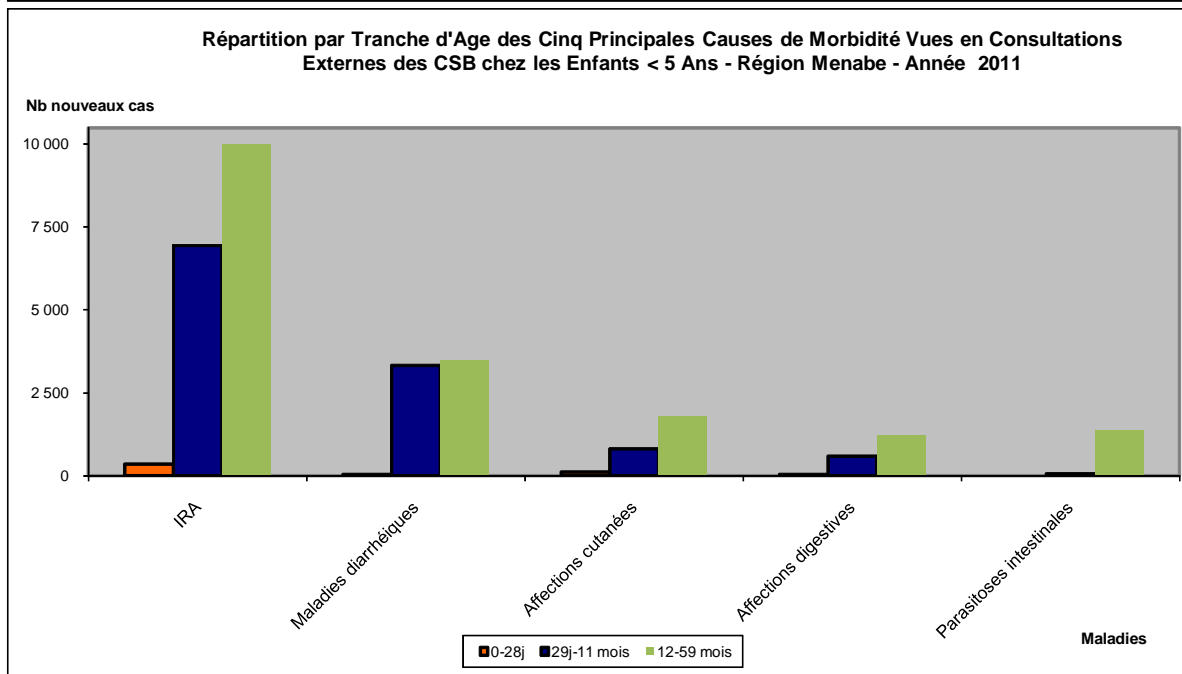
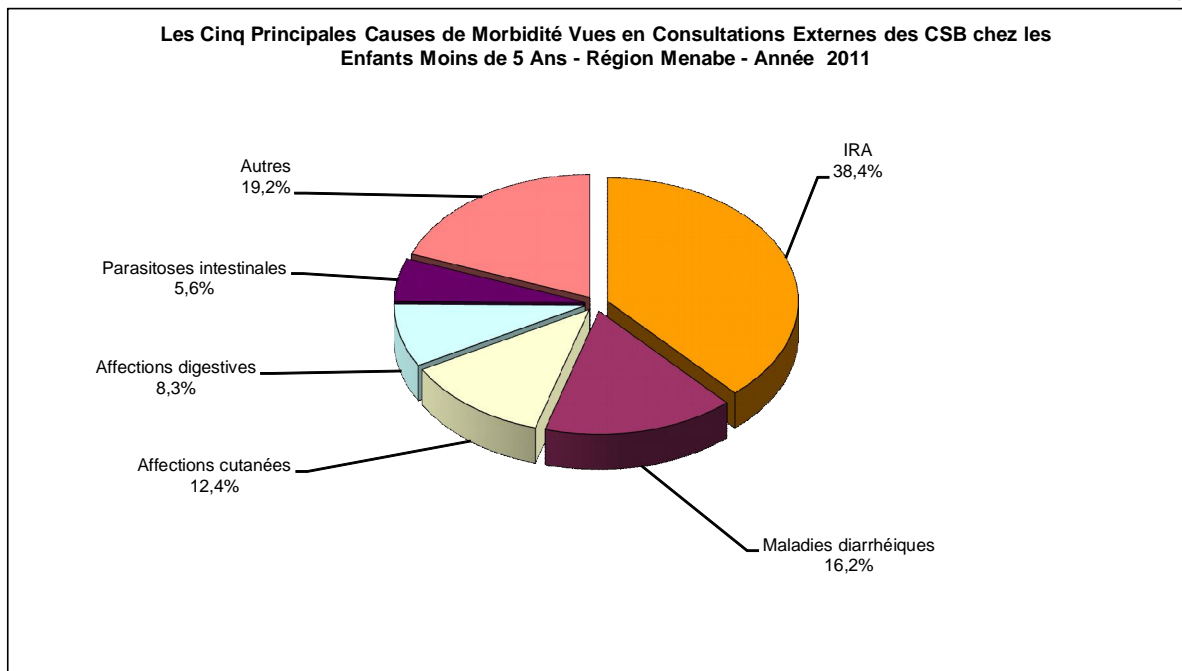
**Tableau 139. LES CINQ PRINCIPALES CAUSES DE MORBIDITE VUES EN CONSULTATIONS EXTERNES DES CSB - REGION MENABE - Année 2011**

N°	Maladies	0-28j	29j-11 mois	12-59 mois	5-14 ans	15-24 ans	25 ans et +	Total	%
1°	IRA	344	6 943	10 008	6 111	4 733	10 264	28 008	24,6
2°	Affections digestives	30	583	1 230	1 533	2 836	6 366	12 578	11,1
3°	Maladies diarrhéiques	44	3 321	3 466	1 070	1 126	2 557	9 333	8,2
4°	Affections cutanées	105	804	1 808	1 731	1 530	3 012	8 990	7,9
5°	Affections ostéo-articulaires	1	36	149	341	992	4 455	7 510	6,6
	<i>Autres</i>	<i>219</i>	<i>2 353</i>	<i>7 089</i>	<i>9 046</i>	<i>13 318</i>	<i>27 525</i>	<i>47 229</i>	<i>41,6</i>



**Tableau 140. LES CINQ PRINCIPALES CAUSES DE MORBIDITE VUES EN CONSULTATIONS EXTERNES DES CSB CHEZ LES ENFANTS < 5 ANS - REGION MENABE - Année 2011**

N°	Maladies	0-28j	29j-11 mois	12-59 mois	Total	%
1°	IRA	344	6 943	10 008	12 629	38,4
2°	Maladies diarrhéiques	44	3 321	3 466	5 331	16,2
3°	Affections cutanées	105	804	1 808	4 068	12,4
4°	Affections digestives	30	583	1 230	2 717	8,3
5°	Parasitoses intestinales		58	1 379	1 843	5,6
	<i>Autres</i>	220	2 331	5 859	6 333	19,2



## 4.1.2. REPARTITION DES MALADIES VUES EN CONSULTATIONS EXTERNES DES CSB

Tableau 141. REPARTITION DES MALADIES ET DES REFERES EN CONSULTATIONS EXTERNES DES CSB - PAR TRANCHE D'AGE - MADAGASCAR - Année 2011

Maladies	0-28j	29j-11 m	1-4 ans	5-14 ans	15-24 ans	25 ans et +	Total	%	Référés	%
Diarrhées (Di) sans déshydratation	2 831	107 177	133 332	42 792	35 140	78 708	399 980	5,5	505	1,0
Dysentérie (Dy) sans déshydratation	205	8 989	22 709	17 767	22 727	48 496	120 893	1,7	222	0,4
(Di) et (Dy) avec déshydratation	172	4 971	6 051	2 496	2 048	4 637	20 375	0,3	647	1,3
Toux ou rhume	17 642	274 274	403 018	283 531	202 322	461 456	1 642 243	22,8	794	1,5
Pneumonie	1 155	24 827	32 453	11 818	7 684	17 684	95 621	1,3	415	0,8
Pneumonie grave	165	2 466	3 298	1 922	1 295	3 820	12 966	0,2	845	1,6
Autres IRA	4 156	79 634	136 222	124 999	100 281	210 595	655 887	9,1	4 822	9,4
Paludisme simple	436	16 410	80 780	72 138	35 934	50 228	255 926	3,6	1 268	2,5
Toux suspecte de tuberculose	6	133	789	2 130	6 146	26 658	35 862	0,5	5 174	10,1
Coqueluche	3	16	51	32	52	180	334	0,0	25	0,0
Eruptions morbiliformes (vaccinés en VAR)		51	286	379	101	95	912	0,0	22	0,0
Eruptions morbiliformes (non vaccinés ou inconnus)	2	36	67	105	61	65	336	0,0	102	0,2
Tétanos	4	2		12	217	332	567	0,0	34	0,1
Écoulement génital		2	24	2 722	65 121	91 649	159 518	2,2	321	0,6
Ulcération génitale			3	797	16 627	25 359	42 786	0,6	144	0,3
Suspicion de l'infection à VIH	2	1	19	19	160	235	436	0,0	287	0,6
Méningite	13	63	238	235	183	222	954	0,0	309	0,6
Parasitoses intestinales	-	5 950	81 401	78 375	34 160	59 135	259 021	3,6	198	0,4
Suspicion de cysticercose	5	18	316	876	1 373	2 367	4 955	0,1	1 331	2,6
Suspicion de rage humaine	6	21	103	345	196	486	1 157	0,0	1 075	2,1
Affections cardio-vasculaires	19	296	807	2 095	6 487	34 868	44 572	0,6	2 957	5,8
Affections cutanées	3 751	28 440	66 155	71 134	59 559	120 193	349 232	4,8	4 570	8,9
Affections bucco-dentaires	781	8 184	22 483	49 062	66 491	125 840	272 841	3,8	4 120	8,0
Affections de l'oeil et de ses annexes	6 137	18 647	27 033	35 469	31 961	72 570	191 817	2,7	198	0,4
Affections digestives	2 376	21 685	45 727	57 631	95 663	252 744	475 826	6,6	1 331	2,6
Affections ostéo-articulaires	34	377	1 792	8 570	26 725	149 222	186 720	2,6	1 075	2,1
Affections mentales et troubles psychiques	5	101	585	1 535	3 143	8 155	13 524	0,2	2 957	5,8
Affections neurologiques	112	979	4 740	13 531	22 752	75 713	117 827	1,6	4 570	8,9
Asthme	35	1 611	6 237	7 494	9 040	43 061	67 478	0,9	4 120	8,0
Hypertension artérielle			2	16	8 487	160 834	169 339	2,3	927	1,8
Affections de l'oreille	28	1 316	3 276	3 627	2 757	6 404	17 408	0,2	601	1,2
Malnutrition	343	9 937	19 062	4 228	4 052	20 772	58 394	0,8	1 207	2,3
Spasmophilie	2	90	448	2 499	11 319	36 113	50 471	0,7	359	0,7
Suspicion de diabète		8	55	243	826	11 991	13 123	0,2	1 915	3,7
Suspicion de drépanocytose		36	190	333	371	841	1 771	0,0	185	0,4
Traumatismes	317	2 980	18 255	40 951	46 895	97 203	206 601	2,9	1 647	3,2
Autres pathologies	7 512	48 234	117 049	174 114	278 983	633 473	1 259 365	17,5	113	0,2
<b>Total pays</b>	<b>48 255</b>	<b>667 962</b>	<b>1 235 056</b>	<b>1 116 022</b>	<b>1 207 339</b>	<b>2 932 404</b>	<b>7 207 038</b>		<b>51 392</b>	

**Tableau 142. REPARTITION DES MALADIES VUES EN CONSULTATIONS EXTERNES DES CSB**  
**Région ANALAMANGA - Année 2011**

Maladies	0-28j	29j-11 m	1-4 ans	5-14 ans	15-24 ans	25 ans et +	Total	%	Référés	%
Diarrhées (Di) sans déshydratation	834	18 068	31 690	12 393	8 055	25 622	96 662	4,6	172	0,8
Dysentérie (Dy) sans déshydratation	37	1 401	3 938	2 913	2 856	7 671	18 816	0,9	62	0,3
(Di) et (Dy) avec déshydratation	25	563	892	468	315	1 042	3 305	0,2	276	1,3
Toux ou rhume	4 549	66 579	117 925	98 063	63 085	179 354	529 555	25,0	278	1,3
Pneumonie	97	2 388	4 592	2 380	1 331	4 356	15 144	0,7	105	0,5
Pneumonie grave	15	355	835	793	423	1 838	4 259	0,2	204	0,9
Autres IRA	933	21 425	42 436	45 091	31 679	83 225	224 789	10,6	669	3,1
Paludisme simple	101	695	1 834	2 317	2 532	6 620	14 099	0,7	41	0,2
Toux suspecte de tuberculose		12	64	222	704	2 493	3 495	0,2	1 281	5,9
Coqueluche		2	5	10	9	17	43	0,0	10	0,0
Eruptions morbiliformes (vaccinés en VAR)		8	114	114	11	5	252	0,0	8	0,0
Eruptions morbiliformes (non vaccinés ou inconnus)		11	15	9	1	7	43	0,0	-	0,0
Tétanos		1		1	13	21	36	0,0	1	0,0
Écoulement génital				237	8 477	18 334	27 048	1,3	265	1,2
Ulcération génitale				24	1 473	3 200	4 697	0,2	102	0,5
Suspicion de l'infection à VIH					7	5	12	0,0	2	0,0
Méningite	3	8	71	59	29	33	203	0,0	21	0,1
Parasitoses intestinales		1 070	28 371	29 017	8 997	16 382	83 837	4,0	16	0,1
Suspicion de cysticerose		1	110	265	439	717	1 532	0,1	201	0,9
Suspicion de rage humaine		1	9	28	11	48	97	0,0	58	0,3
Affections cardio-vasculaires	3	92	174	504	1 315	13 933	16 021	0,8	771	3,6
Affections cutanées	539	5 601	13 730	17 957	12 048	32 927	82 802	3,9	518	2,4
Affections bucco-dentaires	147	1 798	6 876	21 008	20 926	49 046	99 801	4,7	3 377	15,6
Affections de l'oeil et de ses annexes	1 144	4 134	7 308	11 808	8 809	26 042	59 245	2,8	1 720	8,0
Affections digestives	637	5 346	9 483	13 303	17 228	72 042	118 039	5,6	844	3,9
Affections ostéo-articulaires	3	91	595	2 722	5 173	47 248	55 832	2,6	364	1,7
Affections mentales et troubles psychiques		20	138	346	606	2 659	3 769	0,2	232	1,1
Affections neurologiques	26	259	1 559	5 097	6 926	36 628	50 495	2,4	467	2,2
Asthme	9	319	1 644	2 365	2 394	13 161	19 892	0,9	154	0,7
Hypertension artérielle					2 729	76 091	78 820	3,7	1 046	4,8
Affections de l'oreille	6	262	819	1 068	716	2 202	5 073	0,2	83	0,4
Malnutrition	70	2 012	3 781	2 170	2 889	16 654	27 576	1,3	326	1,5
Spasmophilie	1	55	270	960	4 206	18 145	23 637	1,1	47	0,2
Suspicion de diabète	0	4	14	76	317	7 240	7 651	0,4	194	0,9
Suspicion de drépanocytose	0	8	40	96	60	371	575	0,0	9	0,0
Traumatismes	62	525	3 405	7 903	7 809	24 474	44 178	2,1	1 933	8,9
Autres pathologies	1 243	10 966	27 076	54 512	70 810	230 318	394 925	18,7	5 753	26,6
<b>Total</b>	<b>10 484</b>	<b>144 080</b>	<b>309 813</b>	<b>336 299</b>	<b>295 408</b>	<b>1 020 171</b>	<b>2 116 255</b>		<b>21 610</b>	



**Tableau 143. REPARTITION DES MALADIES VUES EN CONSULTATIONS EXTERNES DES CSB**  
**Région BONGOLAVA - Année 2011**

Maladies	0-28j	29j-11 m	1-4 ans	5-14 ans	15-24 ans	25 ans et +	Total	%	Référés	%
Diarrhées (Di) sans déshydratation	110	4 224	4 330	905	806	1 447	11 822	6,9	4	0,3
Dysentérie (Dy) sans déshydratation	14	399	754	678	1 124	2 404	5 373	3,1	8	0,5
(Di) et (Dy) avec déshydratation	1	180	215	84	45	127	652	0,4	20	1,3
Toux ou rhume	1 002	9 998	11 230	8 378	5 937	9 435	45 980	26,8	2	0,1
Pneumonie	45	947	1 048	578	473	912	4 003	2,3	23	1,4
Pneumonie grave	4	113	100	62	53	136	468	0,3	12	0,8
Autres IRA	213	3 542	5 347	5 249	4 249	6 161	24 761	14,4	22	1,4
Paludisme simple	8	294	822	1 085	970	1 421	4 600	2,7	9	0,6
Toux suspecte de tuberculose		2	7	51	187	750	997	0,6	439	27,5
Coqueluche							0	0,0		0,0
Eruptions morbiliformes (vaccinés en VAR)							0	0,0		0,0
Eruptions morbiliformes (non vaccinés ou inconnus)			1	1			2	0,0		0,0
Tétanos						2	2	0,0		0,0
Ecoulement génital				4	479	848	1 331	0,8	0	0,0
Ulcération génitale				4	132	325	461	0,3	1	0,1
Suspicion de l'infection à VIH						2	2	0,0		0,0
Méningite	6	12	25	25	12	21	101	0,1	3	0,2
Parasitoses intestinales		26	1 144	1 125	344	818	3 457	2,0	13	0,8
Suspicion de cysticerose			19	44	55	144	262	0,2	36	2,3
Suspicion de rage humaine		1	2	2	3	6	14	0,0	2	0,1
Affections cardio-vasculaires	1	2	7	25	101	580	716	0,4	16	1,0
Affections cutanées	53	407	1 117	1 249	930	1 533	5 289	3,1	5	0,3
Affections bucco-dentaires	15	153	482	1 115	1 822	2 685	6 272	3,7	73	4,6
Affections de l'oeil et de ses annexes	132	485	545	1 013	1 023	1 455	4 653	2,7	68	4,3
Affections digestives	71	457	896	973	1 740	4 415	8 552	5,0	85	5,3
Affections ostéo-articulaires		7	27	119	313	1 503	1 969	1,1	48	3,0
Affections mentales et troubles psychiques	2	3	19	97	127	216	464	0,3	5	0,3
Affections neurologiques	6	21	122	305	490	970	1 914	1,1	25	1,6
Asthme	1	23	50	80	180	830	1 164	0,7	2	0,1
Hypertension artérielle					173	2 284	2 457	1,4	21	1,3
Affections de l'oreille	3	51	79	91	73	162	459	0,3	2	0,1
Malnutrition	8	86	200	27	32	98	451	0,3	26	1,6
Spasmophilie			1	23	286	665	975	0,6	2	0,1
Suspicion de diabète	0	0	2	2	4	68	76	0,0	13	0,8
Suspicion de drépanocytose					2		2	0,0		0,0
Traumatismes	4	80	451	1 020	1 281	2 375	5 211	3,0	202	12,6
Autres pathologies	377	1 022	1 851	3 649	7 635	12 025	26 559	15,5	412	25,8
<b>Total</b>	<b>2 076</b>	<b>22 535</b>	<b>30 893</b>	<b>28 063</b>	<b>31 081</b>	<b>56 823</b>	<b>171 471</b>		<b>1 599</b>	

**Tableau 144. REPARTITION DES MALADIES VUES EN CONSULTATIONS EXTERNES DES CSB**  
**Région ITASY - Année 2011**

Maladies	0-28j	29j-11 m	1-4 ans	5-14 ans	15-24 ans	25 ans et +	Total	%	Référés	%
Diarrhées (Di) sans déshydratation	110	4 867	5 732	1 766	1 503	2 766	16 744	7,1	4	0,2
Dysentérie (Dy) sans déshydratation	3	422	982	761	1 145	2 451	5 764	2,4	2	0,1
(Di) et (Dy) avec déshydratation	2	271	383	130	126	207	1 119	0,5	13	0,6
Toux ou rhume	1 428	14 316	17 040	14 542	10 089	17 323	74 738	31,7	9	0,4
Pneumonie	46	876	1 191	417	182	476	3 188	1,4	11	0,5
Pneumonie grave	8	156	160	94	75	131	624	0,3	7	0,3
Autres IRA	315	3 510	5 804	7 220	6 299	11 454	34 602	14,7	52	2,6
Paludisme simple		74	253	297	310	508	1 442	0,6	2	0,1
Toux suspecte de tuberculose			8	59	168	873	1 108	0,5	330	16,3
Coqueluche							0	0,0		0,0
Eruptions morbiliformes (vaccinés en VAR)		4	10	13	2	1	30	0,0		0,0
Eruptions morbiliformes (non vaccinés ou inconnus)			3	1			4	0,0	2	0,1
Tétanos					3	7	10	0,0		0,0
Écoulement génital				7	390	918	1 315	0,6	3	0,1
Ulcération génitale				4	71	148	223	0,1		0,0
Suspicion de l'infection à VIH			12	12	1	5	30	0,0		0,0
Méningite				1			1	0,0	1	0,0
Parasitoses intestinales		54	2 424	2 872	1 232	1 908	8 490	3,6	5	0,2
Suspicion de cysticerose		1	12	42	51	97	203	0,1	27	1,3
Suspicion de rage humaine				4		5	9	0,0	5	0,2
Affections cardio-vasculaires	6	17	41	137	404	1 362	1 967	0,8	82	4,0
Affections cutanées	93	561	1 440	2 024	1 548	2 667	8 333	3,5	26	1,3
Affections bucco-dentaires	21	271	749	1 615	2 424	4 255	9 335	4,0	101	5,0
Affections de l'oeil et de ses annexes	252	810	981	1 605	1 386	2 318	7 352	3,1	116	5,7
Affections digestives	117	1 079	1 957	2 424	3 650	8 364	17 591	7,5	228	11,2
Affections ostéo-articulaires		14	42	216	656	3 045	3 973	1,7	29	1,4
Affections mentales et troubles psychiques		4	14	59	107	216	400	0,2	17	0,8
Affections neurologiques	10	79	302	708	1 203	2 828	5 130	2,2	43	2,1
Asthme		37	58	214	440	1 968	2 717	1,2	3	0,1
Hypertension artérielle					284	3 258	3 542	1,5	30	1,5
Affections de l'oreille	1	81	168	154	111	267	782	0,3		0,0
Malnutrition	14	151	250	51	16	48	530	0,2	57	2,8
Spasmophilie		1	1	33	247	626	908	0,4	7	0,3
Suspicion de diabète			6	2	13	87	108	0,0	10	0,5
Suspicion de drépanocytose			2	2	8	7	19	0,0	1	0,0
Traumatismes	15	70	628	1 567	1 938	3 704	7 922	3,4	465	22,9
Autres pathologies	163	395	923	1 623	4 068	8 416	15 588	6,6	339	16,7
<b>Total</b>	<b>2 604</b>	<b>28 121</b>	<b>41 576</b>	<b>40 676</b>	<b>40 150</b>	<b>82 714</b>	<b>235 841</b>		<b>2 027</b>	

**Tableau 145. REPARTITION DES MALADIES VUES EN CONSULTATIONS EXTERNES DES CSB**  
**Région VAKINANKARATRA - Année 2011**

Maladies	0-28j	29j-11 m	1-4 ans	5-14 ans	15-24 ans	25 ans et +	Total	%	Référés	%
Diarrhées (Di) sans déshydratation	247	8 660	10 101	3 712	3 342	6 627	32 689	6,5	29	0,5
Dysentérie (Dy) sans déshydratation	18	1 046	1 851	1 240	1 401	3 377	8 933	1,8	11	0,2
(Di) et (Dy) avec déshydratation	41	374	419	173	184	262	1 453	0,3	32	0,5
Toux ou rhume	1893	21 988	26 154	19 647	14 946	32 848	117 476	23,2	68	1,1
Pneumonie	100	1 814	1 924	549	328	859	5 574	1,1	29	0,5
Pneumonie grave	19	185	167	108	88	188	755	0,1	116	1,9
Autres IRA	787	9 770	13 940	15 422	13 741	25 596	79 256	15,7	128	2,2
Paludisme simple	39	271	574	815	1 243	2 171	5 113	1,0	46	0,8
Toux suspecte de tuberculose			13	122	394	1 783	2 312	0,5	1 380	23,2
Coqueluche						6	6	0,0	5	0,1
Eruptions morbiliformes (vaccinés en VAR)		3	9	26	2	2	42	0,0	8	0,1
Eruptions morbiliformes (non vaccinés ou inconnus)			1	7	1		9	0,0		0,0
Tétanos					9	17	26	0,0		0,0
Ecoulement génital				21	1 465	3 019	4 505	0,9	21	0,4
Ulcération génitale				2	436	902	1 340	0,3	2	0,0
Suspicion de l'infection à VIH						1	1	0,0		0,0
Méningite	1	1	16	16	6	8	48	0,0	1	0,0
Parasitoses intestinales		398	6210	7151	3 077	4 656	21 492	4,3	17	0,3
Suspicion de cysticerose		-	22	184	301	469	976	0,2	79	1,3
Suspicion de rage humaine		1	3	26	6	29	65	0,0	47	0,8
Affections cardio-vasculaires		7	30	118	598	2 985	3 738	0,7	182	3,1
Affections cutanées	198	1 199	2 669	3 724	3 363	6 927	18 080	3,6	101	1,7
Affections bucco-dentaires	27	507	2 080	6 404	9 235	16 351	34 604	6,8	359	6,0
Affections de l'oeil et de ses annexes	478	1 754	2 110	2 854	2 411	4 623	14 230	2,8	418	7,0
Affections digestives	253	1 893	3 273	4 605	7 715	19 533	37 272	7,4	302	5,1
Affections ostéo-articulaires	1	16	73	331	1 060	5 198	6 679	1,3	100	1,7
Affections mentales et troubles psychiques		3	10	72	143	383	611	0,1	31	0,5
Affections neurologiques	17	72	268	756	1 402	3 633	6 148	1,2	101	1,7
Asthme		32	224	458	838	3 993	5 545	1,1	42	0,7
Hypertension artérielle					1 065	12 865	13 930	2,8	121	2,0
Affections de l'oreille	7	162	244	301	233	638	1 585	0,3	23	0,4
Malnutrition	17	487	1 193	148	81	251	2 177	0,4	110	1,8
Spasmophilie		3	23	364	1 505	3 242	5 137	1,0	8	0,1
Suspicion de diabète				8	19	418	445	0,1	31	0,5
Suspicion de drépanocytose			4	7	13	18	42	0,0		0,0
Traumatismes	11	206	971	2 387	2 793	6 039	12 407	2,5	646	10,9
Autres pathologies	480	2 452	4 735	7 470	13 348	32 398	60 883	12,0	1 358	22,8
<b>Total</b>	<b>4 634</b>	<b>53 304</b>	<b>79 311</b>	<b>79 228</b>	<b>86 792</b>	<b>202 315</b>	<b>505 584</b>		<b>5 952</b>	

**Tableau 146. REPARTITION DES MALADIES VUES EN CONSULTATIONS EXTERNES DES CSB**  
**Région DIANA - Année 2011**

Maladies	0-28j	29j-11 m	1-4 ans	5-14 ans	15-24 ans	25 ans et +	Total	%	Référés	%
Diarrhées (Di) sans déshydratation	156	4 478	5 954	2 014	2 069	5 111	19 782	6,3	37	0,9
Dysentérie (Dy) sans déshydratation	20	418	1 136	809	1 009	2 273	5 665	1,8	17	0,4
(Di) et (Dy) avec déshydratation	18	167	218	80	53	135	671	0,2	75	1,8
Toux ou rhume	950	10 231	17 323	13 019	9 455	19 778	70 756	22,4	30	0,7
Pneumonie	40	961	1 516	706	507	640	4 370	1,4	8	0,2
Pneumonie grave	2	36	60	14	14	26	152	0,0	53	1,3
Autres IRA	85	1 609	3 710	2 684	2 465	4 112	14 665	4,6	43	1,0
Paludisme simple	1	289	1 386	1 928	917	1 275	5 796	1,8	22	0,5
Toux suspecte de tuberculose			11	27	105	384	527	0,2	147	3,5
Coqueluche							0	0,0		0,0
Eruptions morbiliformes (vaccinés en VAR)		3	22	63	8	8	104	0,0	2	0,0
Eruptions morbiliformes (non vaccinés ou inconnus)		5	6	27	13	18	69	0,0	1	0,0
Tétanos					8	19	27	0,0	1	0,0
Ecoulement génital				318	7 914	9 475	17 707	5,6	7	0,2
Ulcération génitale				29	1 093	1 624	2 746	0,9	2	0,0
Suspicion de l'infection à VIH	1		3		1	14	19	0,0	1	0,0
Méningite	1	3	1	5	2	3	15	0,0	1	0,0
Parasitoses intestinales		182	1 228	973	454	842	3 679	1,2		0,0
Suspicion de cysticerose			3	7	3	8	21	0,0	3	0,1
Suspicion de rage humaine		1	1	10	11	31	54	0,0	20	0,5
Affections cardio-vasculaires	2	8	28	72	333	1 115	1 558	0,5	80	1,9
Affections cutanées	177	1 438	3 650	3 589	3 721	7 690	20 265	6,4	66	1,6
Affections bucco-dentaires	30	351	887	1 317	2 599	4 715	9 899	3,1	333	8,0
Affections de l'oeil et de ses annexes	513	755	1 234	1 340	1 622	4 043	9 507	3,0	258	6,2
Affections digestives	147	728	1 332	1 872	4 420	10 636	19 135	6,1	332	8,0
Affections ostéo-articulaires	4	19	31	145	1 020	6 727	7 946	2,5	40	1,0
Affections mentales et troubles psychiques		2	6	12	76	185	281	0,1	17	0,4
Affections neurologiques	1	22	44	228	498	1 303	2 096	0,7	49	1,2
Asthme	1	14	131	199	209	1 019	1 573	0,5	15	0,4
Hypertension artérielle					500	5 856	6 356	2,0	160	3,9
Affections de l'oreille	1	41	137	129	137	272	717	0,2	18	0,4
Malnutrition	1	122	403	29	36	47	638	0,2	107	2,6
Spasmophilie		1	5	55	301	514	876	0,3	2	0,0
Suspicion de diabète			1	1	18	145	165	0,1	17	0,4
Suspicion de drépanocytose		1	8	5	9	16	39	0,0	2	0,0
Traumatismes	12	145	1 087	2 416	2 430	5 744	11 834	3,7	424	10,2
Autres pathologies	947	4 172	9 978	11 785	18 665	30 868	76 415	24,2	1 757	42,4
<b>Total</b>	<b>3 110</b>	<b>26 202</b>	<b>51 540</b>	<b>45 907</b>	<b>62 695</b>	<b>126 671</b>	<b>316 125</b>		<b>4 147</b>	

**Tableau 147. REPARTITION DES MALADIES VUES EN CONSULTATIONS EXTERNES DES CSB**  
**Région SAVA - Année 2011**

Maladies	0-28j	29j-11 m	1-4 ans	5-14 ans	15-24 ans	25 ans et +	Total	%	Référés	%
Diarrhées (Di) sans déshydratation	182	3 384	4 891	1 937	1 745	2 877	15 016	6,5	17	1,0
Dysentérie (Dy) sans déshydratation	3	188	601	517	754	1 288	3 351	1,5	3	0,2
(Di) et (Dy) avec déshydratation	4	265	374	154	114	201	1 112	0,5	18	1,0
Toux ou rhume	463	6 027	9 827	5 837	3 981	7 098	33 233	14,5	70	4,0
Pneumonie	51	441	799	272	205	391	2 159	0,9	6	0,3
Pneumonie grave	1	25	37	38	24	82	207	0,1	25	1,4
Autres IRA	142	1 554	3 284	2 615	1 953	3 021	12 569	5,5	48	2,7
Paludisme simple	16	827	3 913	4 839	2 257	2 992	14 844	6,5	53	3,0
Toux suspecte de tuberculose	1	7	57	105	174	451	795	0,3	193	10,9
Coqueluche			3		3	4	10	0,0		0,0
Eruptions morbiliformes (vaccinés en VAR)			2	6	1	3	12	0,0		0,0
Eruptions morbiliformes (non vaccinés ou inconnus)				2		1	3	0,0		0,0
Tétanos					3	18	21	0,0		0,0
Écoulement génital	0	2	24	289	4 928	5 805	11 048	4,8	9	0,5
Ulcération génitale	0	0	3	60	1 075	1 440	2 578	1,1	1	0,1
Suspicion de l'infection à VIH						1	1	0,0		0,0
Méningite			8	11	3	4	26	0,0	2	0,1
Parasitoses intestinales	0	164	2 059	1 897	1 016	1 408	6 544	2,8		0,0
Suspicion de cysticerose			11	12	9	16	48	0,0	2	0,1
Suspicion de rage humaine				1		11	12	0,0	5	0,3
Affections cardio-vasculaires	1	9	25	61	201	822	1 119	0,5	32	1,8
Affections cutanées	147	920	2 197	2 347	2 073	3 638	11 322	4,9	41	2,3
Affections bucco-dentaires	40	308	792	1 347	2 042	2 893	7 422	3,2	56	3,2
Affections de l'oeil et de ses annexes	525	575	761	1 044	1 107	2 127	6 139	2,7	89	5,0
Affections digestives	148	764	1 463	1 747	3 245	6 888	14 255	6,2	92	5,2
Affections ostéo-articulaires	12	25	49	106	409	2 032	2 633	1,1	6	0,3
Affections mentales et troubles psychiques		11	63	53	56	125	308	0,1	9	0,5
Affections neurologiques	3	18	109	211	504	1 235	2 080	0,9	20	1,1
Asthme	1	53	367	278	364	1 028	2 091	0,9	4	0,2
Hypertension artérielle			2	16	517	3 985	4 520	2,0	31	1,8
Affections de l'oreille		6	11	5	21	80	123	0,1	1	0,1
Malnutrition	25	348	695	150	109	342	1 669	0,7	26	1,5
Spasmophilie		6	16	107	528	807	1 464	0,6	1	0,1
Suspicion de diabète			7	14	32	164	217	0,1	9	0,5
Suspicion de drépanocytose		1	4	10	12	30	57	0,0	3	0,2
Traumatismes	91	271	1 446	2 831	3 346	5 093	13 078	5,7	166	9,4
Autres pathologies	633	2 593	6 605	8 345	14 942	24 771	57 889	25,2	729	41,3
<b>Total</b>	<b>2 489</b>	<b>18 792</b>	<b>40 505</b>	<b>37 264</b>	<b>47 753</b>	<b>83 172</b>	<b>229 975</b>		<b>1 767</b>	

**Tableau 148. REPARTITION DES MALADIES VUES EN CONSULTATIONS EXTERNES DES CSB**  
**Région HAUTE MATSIATRA - Année 2011**

Maladies	0-28j	29j-11 m	1-4 ans	5-14 ans	15-24 ans	25 ans et +	Total	%	Référés	%
Diarrhées (Di) sans déshydratation	48	5 065	5 916	2 066	1 916	3 532	18 543	5,9	15	0,6
Dysentérie (Dy) sans déshydratation	7	285	974	1 399	2 098	3 817	8 580	2,7	17	0,7
(Di) et (Dy) avec déshydratation	3	275	351	128	137	231	1 125	0,4	8	0,3
Toux ou rhume	499	14 156	17 537	12 845	9 456	19 456	73 949	23,5	51	2,0
Pneumonie	27	934	1 027	270	140	421	2 819	0,9	7	0,3
Pneumonie grave	4	79	83	43	38	84	331	0,1	14	0,5
Autres IRA	97	3 035	4 575	4 650	4 340	8 025	24 722	7,9	35	1,3
Paludisme simple		105	261	340	552	722	1 980	0,6	14	0,5
Toux suspecte de tuberculose		1	16	79	236	1 126	1 458	0,5	474	18,2
Coqueluche				1	1	11	13	0,0	6	0,2
Eruptions morbiliformes (vaccinés en VAR)		4	14	18	1	2	39	0,0	2	0,1
Eruptions morbiliformes (non vaccinés ou inconnus)		1	1	3	2	1	8	0,0		0,0
Tétanos				1	18	31	50	0,0		0,0
Écoulement génital				54	2 682	3 561	6 297	2,0	3	0,1
Ulcération génitale				11	488	788	1 287	0,4	2	0,1
Suspicion de l'infection à VIH			1		5	11	17	0,0		0,0
Méningite		2	1		5	1	9	0,0	1	0,0
Parasitoses intestinales		272	2 871	3 128	1 931	3 350	11 552	3,7	30	1,2
Suspicion de cysticerose	1		20	47	114	156	338	0,1	20	0,8
Suspicion de rage humaine		3	5	8	10	21	47	0,0	1	0,0
Affections cardio-vasculaires		9	43	201	513	1 705	2 471	0,8	72	2,8
Affections cutanées	97	1 018	2 203	3 098	2 293	4 096	12 805	4,1	29	1,1
Affections bucco-dentaires	41	407	868	1 730	2 704	3 372	9 122	2,9	113	4,3
Affections de l'oeil et de ses annexes	371	1 028	1 095	1 298	1 010	1 965	6 767	2,1	66	2,5
Affections digestives	69	993	2 346	3 189	4 238	10 686	21 521	6,8	146	5,6
Affections ostéo-articulaires		7	31	253	740	4 782	5 813	1,8	20	0,8
Affections mentales et troubles psychiques	1		10	90	205	494	800	0,3	13	0,5
Affections neurologiques	6	56	261	777	1 392	3 068	5 560	1,8	60	2,3
Asthme		29	140	335	395	2 104	3 003	1,0	12	0,5
Hypertension artérielle					244	6 216	6 460	2,1	40	1,5
Affections de l'oreille		55	106	142	109	205	617	0,2	4	0,2
Malnutrition	17	361	716	97	39	119	1 349	0,4	48	1,8
Spasmophilie	1		10	45	325	835	1 216	0,4	4	0,2
Suspicion de diabète				4	26	333	363	0,1	8	0,3
Suspicion de drépanocytose			2	3	4	10	19	0,0		0,0
Traumatismes	3	140	898	1 950	2 255	4 940	10 186	3,2	478	18,3
Autres pathologies	430	2 317	5 718	9 769	18 282	37 078	73 594	23,4	793	30,4
<b>Total</b>	<b>1 722</b>	<b>30 637</b>	<b>48 100</b>	<b>48 072</b>	<b>58 944</b>	<b>127 355</b>	<b>314 830</b>		<b>2 606</b>	

**Tableau 149. REPARTITION DES MALADIES VUES EN CONSULTATIONS EXTERNES DES CSB**  
**Région AMORON'I MANIA - Année 2011**

Maladies	0-28j	29j-11 m	1-4 ans	5-14 ans	15-24 ans	25 ans et +	Total	%	Référés	%
Diarrhées (Di) sans déshydratation	54	3 532	4 193	1 234	975	2 202	12 190	6,8	5	0,3
Dysentérie (Dy) sans déshydratation	3	161	577	558	803	1 962	4 064	2,3	9	0,5
(Di) et (Dy) avec déshydratation	4	143	168	42	28	103	488	0,3	15	0,9
Toux ou rhume	349	7 957	10 285	7 440	5 258	11 888	43 177	24,1	14	0,8
Pneumonie	38	1 017	1 248	199	116	341	2 959	1,7	6	0,4
Pneumonie grave	1	62	82	25	30	48	248	0,1	30	1,8
Autres IRA	106	2 464	3 801	3 302	2 833	5 330	17 836	10,0	39	2,3
Paludisme simple	1	80	286	279	341	544	1 531	0,9	8	0,5
Toux suspecte de tuberculose			26	54	113	594	787	0,4	254	14,8
Coqueluche						1	1	0,0		0,0
Eruptions morbiliformes (vaccinés en VAR)			6	9			15	0,0		0,0
Eruptions morbiliformes (non vaccinés ou inconnus)				1			1	0,0		0,0
Tétanos					4	8	12	0,0		0,0
Écoulement génital				20	789	1 411	2 220	1,2	5	0,3
Ulcération génitale				6	121	310	437	0,2	1	0,1
Suspicion de l'infection à VIH						1	1	0,0		0,0
Méningite			1	2	1		4	0,0		0,0
Parasitoses intestinales		121	1 605	1 464	650	1 544	5 384	3,0	30	1,8
Suspicion de cysticerose			5	7	23	44	79	0,0	13	0,8
Suspicion de rage humaine			1	4	1	4	10	0,0	10	0,6
Affections cardio-vasculaires		5	16	45	194	888	1 148	0,6	52	3,0
Affections cutanées	47	455	1 220	1 535	1 135	2 216	6 608	3,7	35	2,0
Affections bucco-dentaires	21	188	466	847	1 330	2 212	5 064	2,8	69	4,0
Affections de l'oeil et de ses annexes	191	584	708	949	725	1 572	4 729	2,6	89	5,2
Affections digestives	71	489	1 135	1 586	2 169	6 359	11 809	6,6	114	6,7
Affections ostéo-articulaires	1	2	16	148	348	2 144	2 659	1,5	19	1,1
Affections mentales et troubles psychiques		2	30	63	235	624	954	0,5	14	0,8
Affections neurologiques	2	24	211	521	840	1 702	3 300	1,8	34	2,0
Asthme		14	59	125	202	1 780	2 180	1,2	4	0,2
Hypertension artérielle					252	4 039	4 291	2,4	30	1,8
Affections de l'oreille		31	86	139	69	149	474	0,3	9	0,5
Malnutrition	3	157	274	47	18	45	544	0,3	63	3,7
Spasmophilie			3	41	175	375	594	0,3	1	0,1
Suspicion de diabète			1	4	23	94	122	0,1	16	0,9
Suspicion de drépanocytose							0	0,0		0,0
Traumatismes	2	64	455	904	1 188	2 798	5 411	3,0	239	14,0
Autres pathologies	156	1 067	2 757	4 989	9 011	19 521	37 501	21,0	484	28,3
<b>Total</b>	<b>1 050</b>	<b>18 619</b>	<b>29 721</b>	<b>26 589</b>	<b>30 000</b>	<b>72 853</b>	<b>178 832</b>		<b>1 711</b>	

**Tableau 150. REPARTITION DES MALADIES VUES EN CONSULTATIONS EXTERNES DES CSB**  
**Région ATSIMO ATSIANANA - Année 2011**

Maladies	0-28j	29j-11 m	1-4 ans	5-14 ans	15-24 ans	25 ans et +	Total	%	Référés	%
Diarrhées (Di) sans déshydratation	41	3 823	3 653	707	626	1 092	9 942	5,1	8	1,4
Dysentérie (Dy) sans déshydratation	0	87	282	347	556	1 044	2 316	1,2		0,0
(Di) et (Dy) avec déshydratation	3	192	232	63	56	70	616	0,3	5	0,9
Toux ou rhume	516	10 987	12 851	6 269	4 949	8 037	43 609	22,2	10	1,7
Pneumonie	81	1 542	1 810	446	297	471	4 647	2,4		0,0
Pneumonie grave	9	166	287	94	49	65	670	0,3	2	0,3
Autres IRA	124	3 648	5 147	2 131	1 918	2 595	15 563	7,9	5	0,9
Paludisme simple	21	2 875	17 717	9 609	3 839	3 789	37 850	19,3	16	2,8
Toux suspecte de tuberculose		14	45	32	114	334	539	0,3	152	26,2
Coqueluche			3				3	0,0		0,0
Eruptions morbiliformes (vaccinés en VAR)			12	5		1	18	0,0	1	0,2
Eruptions morbiliformes (non vaccinés ou inconnus)				2	1		3	0,0		0,0
Tétanos					17	11	28	0,0		0,0
Écoulement génital				64	1 191	1 590	2 845	1,5	4	0,7
Ulcération génitale				20	482	589	1 091	0,6	3	0,5
Suspicion de l'infection à VIH							0	0,0		0,0
Méningite		5	6	6	5	8	30	0,0		0,0
Parasitoses intestinales		253	1 871	1 693	1 017	1 457	6 291	3,2	2	0,3
Suspicion de cysticerose			1	8	7	21	37	0,0		0,0
Suspicion de rage humaine	1	1	6	7	3	7	25	0,0	9	1,6
Affections cardio-vasculaires		17	23	49	120	411	620	0,3	16	2,8
Affections cutanées	126	941	2 411	1 938	1 563	2 344	9 323	4,8	11	1,9
Affections bucco-dentaires	28	233	438	517	953	1 133	3 302	1,7	7	1,2
Affections de l'oeil et de ses annexes	120	463	592	601	602	1 046	3 424	1,7	6	1,0
Affections digestives	21	723	2 150	2 204	3 927	6 996	16 021	8,2	56	9,7
Affections ostéo-articulaires		15	66	184	1 002	3 682	4 949	2,5	3	0,5
Affections mentales et troubles psychiques		14	15	20	40	73	162	0,1	3	0,5
Affections neurologiques	3	36	105	168	306	574	1 192	0,6	6	1,0
Asthme	2	197	547	268	252	698	1 964	1,0	4	0,7
Hypertension artérielle					89	1 022	1 111	0,6	6	1,0
Affections de l'oreille		25	60	53	38	62	238	0,1		0,0
Malnutrition	20	543	432	76	24	78	1 173	0,6	13	2,2
Spasmophilie				9	49	181	239	0,1	1	0,2
Suspicion de diabète	0	1	-	1	6	16	24	0,0		0,0
Suspicion de drépanocytose		11	14	12	18	20	75	0,0		0,0
Traumatismes	2	64	288	609	902	1 266	3 131	1,6	56	9,7
Autres pathologies	268	1 524	3 258	2 767	5 651	9 586	23 054	11,8	175	30,2
<b>Total</b>	<b>1 386</b>	<b>28 400</b>	<b>54 322</b>	<b>30 979</b>	<b>30 669</b>	<b>50 369</b>	<b>196 125</b>		<b>580</b>	



**Tableau 151. REPARTITION DES MALADIES VUES EN CONSULTATIONS EXTERNES DES CSB**  
Région IHOROMBE - Année 2011

Maladies	0-28j	29j-11 m	1-4 ans	5-14 ans	15-24 ans	25 ans et +	Total	%	Référés	%
Diarrhées (Di) sans déshydratation	24	1 991	1 899	432	386	657	5 389	6,0	2	0,1
Dysentérie (Dy) sans déshydratation	1	122	529	545	657	1 400	3 254	3,6	3	0,2
(Di) et (Dy) avec déshydratation		117	97	35	24	50	323	0,4	14	0,9
Toux ou rhume	187	3 978	5 045	2 875	2 463	4 267	18 815	21,1	2	0,1
Pneumonie	15	517	602	194	134	129	1 591	1,8	2	0,1
Pneumonie grave	2	31	16	9	7	24	89	0,1	14	0,9
Autres IRA	28	1 558	2 471	1 480	1 213	1 906	8 656	9,7	4	0,3
Paludisme simple		165	761	679	398	621	2 624	2,9	10	0,7
Toux suspecte de tuberculose			10	39	94	628	771	0,9	516	34,0
Coqueluche						5	5	0,0	5	0,3
Eruptions morbiliformes (vaccinés en VAR)		8	8	4	1	1	22	0,0		0,0
Eruptions morbiliformes (non vaccinés ou inconnus)		1		1	2	2	6	0,0		0,0
Tétanos				1	10	14	25	0,0		0,0
Écoulement génital				55	949	1 419	2 423	2,7	8	0,5
Ulcération génitale				20	317	648	985	1,1	1	0,1
Suspicion de l'infection à VIH			3	1	5	11	20	0,0		0,0
Méningite			2	7	1	6	16	0,0		0,0
Parasitoses intestinales		63	1 127	1 278	843	1 509	4 820	5,4	-	0,0
Suspicion de cysticerose			6	7	3	16	32	0,0		0,0
Suspicion de rage humaine			6	2	1		9	0,0	3	0,2
Affections cardio-vasculaires	2	28	48	58	91	271	498	0,6	27	1,8
Affections cutanées	63	381	847	920	697	983	3 891	4,4	16	1,1
Affections bucco-dentaires	8	94	256	334	534	887	2 113	2,4	39	2,6
Affections de l'oeil et de ses annexes	77	231	348	314	226	488	1 684	1,9	15	1,0
Affections digestives	6	217	426	537	1 101	2 549	4 836	5,4	56	3,7
Affections ostéo-articulaires		2	11	83	404	1 936	2 436	2,7	11	0,7
Affections mentales et troubles psychiques		1	3	18	31	58	111	0,1	3	0,2
Affections neurologiques		7	35	119	139	268	568	0,6	5	0,3
Asthme		7	33	43	95	456	634	0,7	3	0,2
Hypertension artérielle					107	973	1 080	1,2	26	1,7
Affections de l'oreille		15	39	46	25	46	171	0,2		0,0
Malnutrition	9	132	137	15	9	38	340	0,4	8	0,5
Spasmophilie			6	17	29	47	99	0,1	1	0,1
Suspicion de diabète			2	6	6	65	79	0,1	11	0,7
Suspicion de drépanocytose				2		1	3	0,0	1	0,1
Traumatismes	6	33	250	512	655	1 185	2 641	3,0	146	9,6
Autres pathologies	119	791	1 814	2 153	4 239	9 173	18 289	20,5	567	37,3
<b>Total</b>	<b>547</b>	<b>10 490</b>	<b>16 837</b>	<b>12 841</b>	<b>15 896</b>	<b>32 737</b>	<b>89 348</b>		<b>1 519</b>	

**Tableau 152. REPARTITION DES MALADIES VUES EN CONSULTATIONS EXTERNES DES CSB**  
**Région VATOVAVY FITOVINANY - Année 2011**

Maladies	0-28j	29j-11 m	1-4 ans	5-14 ans	15-24 ans	25 ans et +	Total	%	Référés	%
Diarrhées (Di) sans déshydratation	53	5 346	6 198	1 813	1 357	2 611	17 378	5,3	6	0,2
Dysentérie (Dy) sans déshydratation	3	276	1 140	1 130	1 467	3 131	7 147	2,2	9	0,4
(Di) et (Dy) avec déshydratation	8	260	265	73	75	134	815	0,3	19	0,8
Toux ou rhume	655	11 755	16 760	10 157	7 868	16 006	63 201	19,4	25	1,0
Pneumonie	89	1 737	1 859	367	148	398	4 598	1,4	4	0,2
Pneumonie grave	18	185	210	27	20	44	504	0,2	25	1,0
Autres IRA	124	3 469	6 270	4 190	2 984	6 227	23 264	7,2	32	1,3
Paludisme simple	36	2 301	12 148	9 684	4 035	4 578	32 782	10,1	178	7,4
Toux suspecte de tuberculose		11	37	155	533	2 338	3 074	0,9	1 012	41,9
Coqueluche			3	3	1	26	33	0,0	2	0,1
Eruptions morbiliformes (vaccinés en VAR)		3	7	3	4	2	19	0,0		0,0
Eruptions morbiliformes (non vaccinés ou inconnus)			7				7	0,0		0,0
Tétanos					4	12	16	0,0		0,0
Ecoulement génital				69	2 201	2 907	5 177	1,6	7	0,3
Ulcération génitale				27	672	1 090	1 789	0,5	4	0,2
Suspicion de l'infection à VIH					5	9	14	0,0		0,0
Méningite		5	21	18	7	27	78	0,0	1	0,0
Parasitoses intestinales		616	3 557	3 553	2 350	4 224	14 300	4,4	5	0,2
Suspicion de cysticerose		2	18	38	33	84	175	0,1	5	0,2
Suspicion de rage humaine				3	4	9	16	0,0	12	0,5
Affections cardio-vasculaires		3	14	58	178	916	1 169	0,4	25	1,0
Affections cutanées	274	1 623	3 420	3 453	3 107	5 076	16 953	5,2	44	1,8
Affections bucco-dentaires	36	244	690	1 383	2 553	3 546	8 452	2,6	36	1,5
Affections de l'oeil et de ses annexes	168	839	1 145	1 301	1 237	2 411	7 101	2,2	30	1,2
Affections digestives	23	576	1 890	2 634	4 706	9 930	19 759	6,1	120	5,0
Affections ostéo-articulaires	1	25	145	671	2 204	9 471	12 517	3,8	24	1,0
Affections mentales et troubles psychiques	0	26	148	154	320	542	1 190	0,4	40	1,7
Affections neurologiques	6	56	262	658	1 244	2 936	5 162	1,6	36	1,5
Asthme	4	242	555	488	597	1 719	3 605	1,1	2	0,1
Hypertension artérielle					281	4 326	4 607	1,4	17	0,7
Affections de l'oreille	3	98	314	307	251	495	1 468	0,5	2	0,1
Malnutrition	9	364	727	155	108	1 090	2 453	0,8	127	5,3
Spasmophilie			1	34	152	696	883	0,3	9	0,4
Suspicion de diabète			1		15	98	114	0,0	10	0,4
Suspicion de drépanocytose		3	26	56	56	51	192	0,1	5	0,2
Traumatismes	7	99	757	1 901	2 251	3 843	8 858	2,7	161	6,7
Autres pathologies	296	3 339	8 354	8 569	12 084	23 769	56 411	17,3	383	15,8
<b>Total</b>	<b>1 813</b>	<b>33 503</b>	<b>66 949</b>	<b>53 132</b>	<b>55 112</b>	<b>114 772</b>	<b>325 281</b>		<b>2 417</b>	

**Tableau 153. REPARTITION DES MALADIES VUES EN CONSULTATIONS EXTERNES DES CSB**  
**Région BOENY - Année 2011**

Maladies	0-28j	29j-11 m	1-4 ans	5-14 ans	15-24 ans	25 ans et +	Total	%	Référés	%
Diarrhées (Di) sans déshydratation	148	5 720	7 567	2 322	2 067	4 662	22 486	5,4	25	0,5
Dysentérie (Dy) sans déshydratation	4	458	1 082	727	882	1 788	4 941	1,2	6	0,1
(Di) et (Dy) avec déshydratation	13	254	255	158	153	291	1 124	0,3	29	0,6
Toux ou rhume	703	12 546	22 527	16 576	12 078	29 904	94 334	22,7	35	0,7
Pneumonie	42	1 495	1 970	886	546	1 134	6 073	1,5	27	0,5
Pneumonie grave	19	100	96	46	67	131	459	0,1	63	1,2
Autres IRA	90	1 750	3 689	4 280	4 123	8 152	22 084	5,3	114	2,2
Paludisme simple	30	665	2 930	3 460	2 210	3 253	12 548	3,0	36	0,7
Toux suspecte de tuberculose	5	5	32	109	368	1 782	2 301	0,6	852	16,4
Coqueluche					5	5	10	0,0		0,0
Eruptions morbiliformes (vaccinés en VAR)			1	6	1	4	12	0,0		0,0
Eruptions morbiliformes (non vaccinés ou inconnus)		1	1	2	1	1	6	0,0		0,0
Tétanos				1	20	51	72	0,0	1	0,0
Ecoulement génital				139	4 866	6 656	11 661	2,8	23	0,4
Ulcération génitale				51	1 132	1 672	2 855	0,7	7	0,1
Suspicion de l'infection à VIH					22	16	38	0,0		0,0
Méningite			4	3	6	6	19	0,0	4	0,1
Parasitoses intestinales		108	2 443	2 113	806	1 521	6 991	1,7	3	0,1
Suspicion de cysticerose	2	4	30	25	18	39	118	0,0	9	0,2
Suspicion de rage humaine	5	8	11	14	30	34	102	0,0	5	0,1
Affections cardio-vasculaires	1	20	134	226	653	2 324	3 358	0,8	139	2,7
Affections cutanées	289	1 869	5 403	5 230	5 124	10 669	28 584	6,9	227	4,4
Affections bucco-dentaires	71	601	1 520	2 428	3 637	8 269	16 526	4,0	326	6,3
Affections de l'oeil et de ses annexes	343	967	1 712	2 041	2 288	5 598	12 949	3,1	479	9,2
Affections digestives	174	1 492	4 201	4 856	7 736	19 256	37 715	9,1	396	7,6
Affections ostéo-articulaires	4	48	141	519	1 858	10 261	12 831	3,1	62	1,2
Affections mentales et troubles psychiques		2	22	81	147	375	627	0,2	97	1,9
Affections neurologiques	6	36	350	902	1 681	6 021	8 996	2,2	137	2,6
Asthme	2	35	162	358	465	2 368	3 390	0,8	22	0,4
Hypertension artérielle					387	7 004	7 391	1,8	80	1,5
Affections de l'oreille		88	239	319	257	423	1 326	0,3	11	0,2
Malnutrition	13	165	279	30	42	215	744	0,2	57	1,1
Spasmophilie		4	43	194	559	2 409	3 209	0,8	4	0,1
Suspicion de diabète		1	3	12	55	972	1 043	0,3	19	0,4
Suspicion de drépanocytose		5	10	14	19	34	82	0,0	2	0,0
Traumatismes	22	205	1 263	2 849	3 117	6 181	13 637	3,3	377	7,3
Autres pathologies	485	2 057	6 154	10 729	19 884	36 100	75 409	18,1	1 516	29,2
<b>Total</b>	<b>2 471</b>	<b>30 709</b>	<b>64 274</b>	<b>61 706</b>	<b>77 310</b>	<b>179 581</b>	<b>416 051</b>		<b>5 190</b>	

**Tableau 154. REPARTITION DES MALADIES VUES EN CONSULTATIONS EXTERNES DES CSB**  
**Région BETSIBOKA - Année 2011**

Maladies	0-28j	29j-11 m	1-4 ans	5-14 ans	15-24 ans	25 ans et +	Total	%	Référés	%
Diarrhées (Di) sans déshydratation	50	1 625	1 674	671	562	1 008	5 590	7,1	8	0,7
Dysentérie (Dy) sans déshydratation	3	178	289	364	531	952	2 317	2,9	5	0,4
(Di) et (Dy) avec déshydratation	10	151	116	61	42	69	449	0,6	21	1,9
Toux ou rhume	216	3 271	3 681	2 584	2 168	3 530	15 450	19,6	1	0,1
Pneumonie	34	506	628	360	359	589	2 476	3,1	6	0,5
Pneumonie grave	6	67	73	29	20	40	235	0,3	56	5,0
Autres IRA	35	611	945	889	737	1 440	4 657	5,9	26	2,3
Paludisme simple	10	382	1 275	1 305	838	1 298	5 108	6,5	31	2,7
Toux suspecte de tuberculose		1	18	81	322	603	1 025	1,3	122	10,8
Coqueluche	1				2	1	4	0,0		0,0
Eruptions morbiliformes (vaccinés en VAR)		1	3	1			5	0,0		0,0
Eruptions morbiliformes (non vaccinés ou inconnus)			5	2			7	0,0		0,0
Tétanos					4	1	5	0,0		0,0
Écoulement génital				17	569	710	1 296	1,6	5	0,4
Ulcération génitale				5	157	241	403	0,5	1	0,1
Suspicion de l'infection à VIH					3	11	14	0,0		0,0
Méningite			2	6	2	13	23	0,0	2	0,2
Parasitoses intestinales		71	737	571	314	556	2 249	2,9		0,0
Suspicion de cysticerose			7	26	47	64	144	0,2	29	2,6
Suspicion de rage humaine						2	2	0,0	1	0,1
Affections cardio-vasculaires	2	4	14	16	97	398	531	0,7	44	3,9
Affections cutanées	66	353	711	706	625	1 107	3 568	4,5	28	2,5
Affections bucco-dentaires	27	188	277	507	714	1 006	2 719	3,5	37	3,3
Affections de l'oeil et de ses annexes	71	245	290	344	433	709	2 092	2,7	36	3,2
Affections digestives	43	301	501	543	1 312	2 613	5 313	6,7	126	11,2
Affections ostéo-articulaires		1	14	70	298	1 204	1 587	2,0	6	0,5
Affections mentales et troubles psychiques			2	6	32	62	102	0,1	11	1,0
Affections neurologiques		2	30	124	231	473	860	1,1	19	1,7
Asthme		9	50	43	51	265	418	0,5	4	0,4
Hypertension artérielle					74	1 046	1 120	1,4	12	1,1
Affections de l'oreille	1	15	45	44	21	30	156	0,2	1	0,1
Malnutrition	6	97	177	15	27	67	389	0,5	45	4,0
Spasmophilie			1	41	98	293	433	0,5	8	0,7
Suspicion de diabète			2	3	9	18	32	0,0	8	0,7
Suspicion de drépanocytose		1	5			1	7	0,0		0,0
Traumatismes	4	60	231	541	706	1 273	2 815	3,6	137	12,1
Autres pathologies	176	704	1 567	2 321	3 741	6 656	15 165	19,3	293	26,0
<b>Total</b>	<b>761</b>	<b>8 844</b>	<b>13 370</b>	<b>12 296</b>	<b>15 146</b>	<b>28 349</b>	<b>78 766</b>		<b>1 129</b>	

**Tableau 155. REPARTITION DES MALADIES VUES EN CONSULTATIONS EXTERNES DES CSB**  
**Région MELAKY - Année 2011**

Maladies	0-28j	29j-11 m	1-4 ans	5-14 ans	15-24 ans	25 ans et +	Total	%	Référés	%
Diarrhées (Di) sans déshydratation	39	816	956	251	201	394	2 657	5,5	2	0,5
Dysentérie (Dy) sans déshydratation	7	112	264	118	137	332	970	2,0		0,0
(Di) et (Dy) avec déshydratation	2	50	55	33	22	49	211	0,4	4	1,0
Toux ou rhume	180	1 661	2 386	1 460	1 118	2 131	8 936	18,4	7	1,7
Pneumonie	15	158	267	99	49	98	686	1,4	2	0,5
Pneumonie grave	4	31	38	25	18	39	155	0,3	1	0,2
Autres IRA	50	322	596	555	523	924	2 970	6,1	5	1,2
Paludisme simple	18	155	821	1 055	484	744	3 277	6,7	4	1,0
Toux suspecte de tuberculose		2	20	21	37	237	317	0,7	130	32,3
Coqueluche					3	7	10	0,0	1	0,2
Eruptions morbiliformes (vaccinés en VAR)		1	5	2		1	9	0,0		0,0
Eruptions morbiliformes (non vaccinés ou inconnus)	1	3	10	27	8	6	55	0,1		0,0
Tétanos		1	-	-	2	12	15	0,0	1	0,2
Écoulement génital				79	945	1 108	2 132	4,4	2	0,5
Ulcération génitale				34	348	483	865	1,8	1	0,2
Suspicion de l'infection à VIH					7	10	17	0,0	6	1,5
Méningite			4	2	4	3	13	0,0	1	0,2
Parasitoses intestinales		16	191	202	88	127	624	1,3	-	0,0
Suspicion de cysticerose		-	1	3	1	3	8	0,0	1	0,2
Suspicion de rage humaine				2	3	5	10	0,0	1	0,2
Affections cardio-vasculaires		1	3	15	20	92	131	0,3	8	2,0
Affections cutanées	48	300	737	689	710	1 097	3 581	7,4	7	1,7
Affections bucco-dentaires	10	66	164	199	362	581	1 382	2,8	2	0,5
Affections de l'oeil et de ses annexes	40	109	200	188	193	364	1 094	2,3	11	2,7
Affections digestives	19	85	205	296	629	1 251	2 485	5,1	29	7,2
Affections ostéo-articulaires			3	27	208	826	1 064	2,2	-	0,0
Affections mentales et troubles psychiques		1	4	1	13	44	63	0,1	1	0,2
Affections neurologiques			6	46	91	286	429	0,9	-	0,0
Asthme		2	23	59	85	316	485	1,0	1	0,2
Hypertension artérielle					25	428	453	0,9	4	1,0
Affections de l'oreille		11	33	25	22	47	138	0,3	-	0,0
Malnutrition	3	19	25	9	15	57	128	0,3	6	1,5
Spasmophilie		2	4	8	51	162	227	0,5	-	0,0
Suspicion de diabète					3	6	9	0,0	3	0,7
Suspicion de drépanocytose			2	9	4		15	0,0	1	0,2
Traumatismes	1	22	133	282	342	650	1 430	2,9	40	9,9
Autres pathologies	48	295	917	1 985	2 871	5 427	11 543	23,8	121	30,0
<b>Total</b>	<b>485</b>	<b>4 241</b>	<b>8 073</b>	<b>7 806</b>	<b>9 642</b>	<b>18 347</b>	<b>48 594</b>		<b>403</b>	

**Tableau 156. REPARTITION DES MALADIES VUES EN CONSULTATIONS EXTERNES DES CSB**  
**Région SOFIA - Année 2011**

Maladies	0-28j	29j-11 m	1-4 ans	5-14 ans	15-24 ans	25 ans et +	Total	%	Référés	%
Diarrhées (Di) sans déshydratation	100	4 398	5 024	1 555	1 513	2 032	14 622	6,9	79	2,2
Dysentérie (Dy) sans déshydratation	9	297	938	703	1 159	1 920	5 026	2,4	45	1,3
(Di) et (Dy) avec déshydratation	5	203	257	110	86	171	832	0,4	48	1,3
Toux ou rhume	530	7 197	9 227	5 859	4 474	6 969	34 256	16,1	20	0,6
Pneumonie	39	786	1 122	508	389	733	3 577	1,7	43	1,2
Pneumonie grave	6	61	96	43	34	82	322	0,2	39	1,1
Autres IRA	118	1 586	2 712	2 245	1 860	2 591	11 112	5,2	72	2,0
Paludisme simple	12	796	3 688	3 143	1 604	1 815	11 058	5,2	63	1,8
Toux suspecte de tuberculose		3	33	51	96	474	657	0,3	382	10,7
Coqueluche	2		1				3	0,0		0,0
Eruptions morbiliformes (vaccinés en VAR)		5	9	14	8	1	37	0,0		0,0
Eruptions morbiliformes (non vaccinés ou inconnus)		3	1	3	7	4	18	0,0		0,0
Tétanos				1	18	14	33	0,0		0,0
Écoulement génital				232	4 337	4 124	8 693	4,1	4	0,1
Ulcération génitale				40	874	976	1 890	0,9	1	0,0
Suspicion de l'infection à VIH					10	22	32	0,0		0,0
Méningite		5	11	11	11	19	57	0,0	6	0,2
Parasitoses intestinales		78	1 108	1 179	838	1 142	4 345	2,0	180	5,1
Suspicion de cysticerose			8	29	31	49	117	0,1	6	0,2
Suspicion de rage humaine			4	11	4	8	27	0,0	10	0,3
Affections cardio-vasculaires		13	24	64	287	830	1 218	0,6	51	1,4
Affections cutanées	224	1 286	2 689	2 924	2 836	3 998	13 957	6,6	194	5,5
Affections bucco-dentaires	30	309	674	1 154	2 021	2 594	6 782	3,2	85	2,4
Affections de l'oeil et de ses annexes	335	633	784	1 049	1 131	1 818	5 750	2,7	59	1,7
Affections digestives	110	889	1 852	2 436	5 735	8 588	19 610	9,2	372	10,5
Affections ostéo-articulaires	2	6	32	269	1 023	3 821	5 153	2,4	108	3,0
Affections mentales et troubles psychiques		1	9	43	113	240	406	0,2	8	0,2
Affections neurologiques	4	28	92	314	610	1 121	2 169	1,0	38	1,1
Asthme	3	37	115	178	237	849	1 419	0,7	46	1,3
Hypertension artérielle					160	1 739	1 899	0,9	39	1,1
Affections de l'oreille	1	59	121	124	129	154	588	0,3	4	0,1
Malnutrition	14	310	491	34	95	92	1 036	0,5	47	1,3
Spasmophilie		5	11	152	428	1 058	1 654	0,8	8	0,2
Suspicion de diabète			4	27	52	196	279	0,1	45	1,3
Suspicion de drépanocytose			8	14	15	17	54	0,0	1	0,0
Traumatismes	22	197	1 087	2 681	2 882	4 070	10 939	5,1	244	6,9
Autres pathologies	282	1 673	4 198	7 385	12 074	17 275	42 887	20,2	1 211	34,0
<b>Total</b>	<b>1 848</b>	<b>20 864</b>	<b>36 430</b>	<b>34 585</b>	<b>47 181</b>	<b>71 606</b>	<b>212 514</b>		<b>3 558</b>	

**Tableau 157. REPARTITION DES MALADIES VUES EN CONSULTATIONS EXTERNES DES CSB**  
**Région AT SINANANA - Année 2011**

Maladies	0-28j	29j-11 m	1-4 ans	5-14 ans	15-24 ans	25 ans et +	Total	%	Référés	%
Diarrhées (Di) sans déshydratation	112	5 447	7 295	2 408	2 545	5 185	22 992	4,4	22	0,4
Dysentérie (Dy) sans déshydratation	9	373	1 089	985	1 409	2 755	6 620	1,3	9	0,2
(Di) et (Dy) avec déshydratation	1	231	307	121	116	255	1 031	0,2	27	0,5
Toux ou rhume	894	15 790	23 808	17 152	14 282	32 988	104 914	19,9	21	0,4
Pneumonie	67	1 914	2 353	879	639	1 314	7 166	1,4	23	0,4
Pneumonie grave	8	146	146	101	56	179	636	0,1	96	1,9
Autres IRA	245	4 120	6 839	6 406	6 277	14 630	38 517	7,3	105	2,0
Paludisme simple	27	3 672	20 808	20 471	7 438	8 991	61 407	11,6	870	17,0
Toux suspecte de tuberculose		22	127	274	652	2 487	3 562	0,7	728	14,2
Coqueluche			4	3	2	4	13	0,0	3	0,1
Eruptions morbiliformes (vaccinés en VAR)		2	12	10	33	49	106	0,0	2	0,0
Eruptions morbiliformes (non vaccinés ou inconnus)	1	4	3	12	16	21	57	0,0	3	0,1
Tétanos					19	24	43	0,0		0,0
Ecoulement génital				249	7 067	9 266	16 582	3,1	10	0,2
Ulcération génitale				59	1 808	3 064	4 931	0,9	11	0,2
Suspicion de l'infection à VIH					10	16	26	0,0	4	0,1
Méningite	1	11	4	5	4	6	31	0,0	11	0,2
Parasitoses intestinales		1 306	8 435	6 640	3 935	6 783	27 099	5,1	7	0,1
Suspicion de cysticerose		1	8	18	40	101	168	0,0	26	0,5
Suspicion de rage humaine			1	6	1	5	13	0,0	7	0,1
Affections cardio-vasculaires		13	41	62	338	1 660	2 114	0,4	122	2,4
Affections cutanées	333	2 499	5 686	5 328	5 560	10 665	30 071	5,7	75	1,5
Affections bucco-dentaires	39	491	996	1 796	3 776	6 931	14 029	2,7	188	3,7
Affections de l'oeil et de ses annexes	407	984	1 338	1 611	1 852	4 811	11 003	2,1	376	7,3
Affections digestives	132	1 270	2 590	3 260	6 793	17 620	31 665	6,0	329	6,4
Affections ostéo-articulaires	1	11	114	1 170	4 155	17 269	22 720	4,3	38	0,7
Affections mentales et troubles psychiques		1	23	139	295	551	1 009	0,2	46	0,9
Affections neurologiques	4	39	217	585	1 074	3 549	5 468	1,0	75	1,5
Asthme	6	236	961	700	614	2 372	4 889	0,9	22	0,4
Hypertension artérielle					429	8 832	9 261	1,8	56	1,1
Affections de l'oreille	4	133	312	280	236	604	1 569	0,3	17	0,3
Malnutrition	29	910	2 493	406	97	395	4 330	0,8	219	4,3
Spasmophilie		1	21	93	565	1 233	1 913	0,4	2	0,0
Suspicion de diabète			1	11	90	429	531	0,1	25	0,5
Suspicion de drépanocytose		3	30	61	100	161	355	0,1	4	0,1
Traumatismes	16	173	1 067	2 355	2 986	5 976	12 573	2,4	268	5,2
Autres pathologies	271	3 092	7 912	9 614	16 148	41 376	78 413	14,9	1 280	25,0
<b>Total</b>	<b>2 607</b>	<b>42 895</b>	<b>95 041</b>	<b>83 270</b>	<b>91 457</b>	<b>212 557</b>	<b>527 827</b>		<b>5 127</b>	

**Tableau 158. REPARTITION DES MALADIES VUES EN CONSULTATIONS EXTERNES DES CSB**  
**Région ALAOTRA MANGORO - Année 2011**

Maladies	0-28j	29j-11 m	1-4 ans	5-14 ans	15-24 ans	25 ans et +	Total	%	Référés	%
Diarrhées (Di) sans déshydratation	57	5 454	6 455	1 403	1 160	2 622	17 151	5,7	18	0,8
Dysentérie (Dy) sans déshydratation	4	420	1 043	721	1 078	2 418	5 684	1,9	3	0,1
(Di) et (Dy) avec déshydratation	4	177	226	82	50	91	630	0,2	7	0,3
Toux ou rhume	664	13 180	16 585	11 005	7 649	15 046	64 129	21,2	44	1,8
Pneumonie	92	2 150	3 285	1 152	798	2 188	9 665	3,2	10	0,4
Pneumonie grave	11	166	213	133	102	266	891	0,3	39	1,6
Autres IRA	150	4 340	6 596	6 742	5 598	10 468	33 894	11,2	55	2,3
Paludisme simple	3	385	1 675	1 670	1 049	1 880	6 662	2,2	8	0,3
Toux suspecte de tuberculose		2	42	163	317	2 699	3 223	1,1	198	8,3
Coqueluche		1	7	2	12	45	67	0,0	2	0,1
Eruptions morbiliformes (vaccinés en VAR)		1	11	15		2	29	0,0		0,0
Eruptions morbiliformes (non vaccinés ou inconnus)			1	2			3	0,0		0,0
Tétanos							0	0,0		0,0
Ecoulement génital				53	1 974	2 760	4 787	1,6	12	0,5
Ulcération génitale				2	523	863	1 388	0,5	2	0,1
Suspicion de l'infection à VIH							0	0,0		0,0
Méningite						1	1	0,0		0,0
Parasitoses intestinales		336	4 757	3 540	1 372	2 295	12 300	4,1	2	0,1
Suspicion de cysticerose			10	12	24	63	109	0,0	17	0,7
Suspicion de rage humaine		4	46	182	93	230	555	0,2	13	0,5
Affections cardio-vasculaires		9	31	99	243	1 392	1 774	0,6	67	2,8
Affections cutanées	131	1 315	3 464	4 007	3 072	5 680	17 669	5,8	32	1,3
Affections bucco-dentaires	24	468	1 204	1 733	2 770	4 531	10 730	3,5	96	4,0
Affections de l'oeil et de ses annexes	248	970	1 183	2 232	2 415	4 149	11 197	3,7	439	18,4
Affections digestives	74	1 241	2 263	2 566	3 932	10 715	20 791	6,9	194	8,1
Affections ostéo-articulaires	2	10	41	254	785	4 321	5 413	1,8	17	0,7
Affections mentales et troubles psychiques		2	11	60	136	344	553	0,2	16	0,7
Affections neurologiques	4	32	156	610	1 170	2 396	4 368	1,4	43	1,8
Asthme		53	262	338	408	2 173	3 234	1,1	3	0,1
Hypertension artérielle					421	7 291	7 712	2,5	52	2,2
Affections de l'oreille	1	70	152	162	126	248	759	0,3	7	0,3
Malnutrition	4	268	839	95	104	280	1 590	0,5	37	1,6
Spasmophilie			3	64	381	1 160	1 608	0,5	4	0,2
Suspicion de diabète		2	2	10	28	359	401	0,1	11	0,5
Suspicion de drépanocytose			1	4	3	4	12	0,0	1	0,0
Traumatismes	11	104	859	2 117	2 808	4 876	10 775	3,6	294	12,3
Autres pathologies	263	1 754	3 704	5 203	11 259	21 052	43 235	14,3	644	27,0
<b>Total</b>	<b>1 747</b>	<b>32 914</b>	<b>55 127</b>	<b>46 433</b>	<b>51 860</b>	<b>114 908</b>	<b>302 989</b>		<b>2 387</b>	



**Tableau 159. REPARTITION DES MALADIES VUES EN CONSULTATIONS EXTERNES DES CSB**  
**Région ANALANJIROFO - Année 2011**

Maladies	0-28j	29j-11 m	1-4 ans	5-14 ans	15-24 ans	25 ans et +	Total	%	Référés	%
Diarrhées (Di) sans déshydratation	81	2 093	3 011	1 024	1 061	1 747	9 017	5,7	1	0,1
Dysentérie (Dy) sans déshydratation	1	93	229	173	347	728	1 571	1,0		0,0
(Di) et (Dy) avec déshydratation		81	148	78	52	128	487	0,3	4	0,5
Toux ou rhume	317	4 978	6 995	4 821	3 544	6 116	26 771	16,9	8	1,0
Pneumonie	42	1 026	1 494	570	356	773	4 261	2,7	1	0,1
Pneumonie grave	11	66	96	79	50	99	401	0,3	10	1,2
Autres IRA	80	1 509	2 441	2 119	1 646	3 000	10 795	6,8	27	3,3
Paludisme simple	1	353	1 451	2 032	916	1 114	5 867	3,7	22	2,7
Toux suspecte de tuberculose			1	17	60	299	377	0,2	190	23,0
Coqueluche		4	1	4	2		11	0,0		0,0
Eruptions morbiliformes (vaccinés en VAR)		7	20	50	16	8	101	0,1		0,0
Eruptions morbiliformes (non vaccinés ou inconnus)		2					2	0,0		0,0
Tétanos	1			3	30	27	61	0,0	2	0,2
Écoulement génital				224	4 075	4 209	8 508	5,4	5	0,6
Ulcération génitale				84	1 418	1 347	2 849	1,8	2	0,2
Suspicion de l'infection à VIH	1				13	16	30	0,0	1	0,1
Méningite		2	13	14	13	7	49	0,0	1	0,1
Parasitoses intestinales		64	1 112	1 007	640	835	3 658	2,3		0,0
Suspicion de cysticerose			1	4	4	5	14	0,0	1	0,1
Suspicion de rage humaine		1		2	2	3	8	0,0	1	0,1
Affections cardio-vasculaires		12	34	78	175	680	979	0,6	17	2,1
Affections cutanées	118	984	2 068	2 153	2 083	3 356	10 762	6,8	10	1,2
Affections bucco-dentaires	37	185	420	760	1 205	1 735	4 342	2,7	18	2,2
Affections de l'oeil et de ses annexes	207	465	578	745	948	1 747	4 690	3,0	13	1,6
Affections digestives	66	436	1 119	1 659	3 153	6 564	12 997	8,2	61	7,4
Affections ostéo-articulaires	0	11	61	224	794	3 809	4 899	3,1	5	0,6
Affections mentales et troubles psychiques	0	3	17	50	64	94	228	0,1	8	1,0
Affections neurologiques	5	34	143	450	740	1 091	2 463	1,6	6	0,7
Asthme	1	97	296	229	221	777	1 621	1,0	4	0,5
Hypertension artérielle					253	4 077	4 330	2,7	16	1,9
Affections de l'oreille		10	34	43	25	71	183	0,1		0,0
Malnutrition	8	344	701	134	78	223	1 488	0,9	21	2,5
Spasmophilie			4	31	178	478	691	0,4		0,0
Suspicion de diabète				6	2	30	38	0,0	1	0,1
Suspicion de drépanocytose		2	1	6	10	17	36	0,0	1	0,1
Traumatismes	3	66	609	1 904	2 234	3 581	8 397	5,3	110	13,3
Autres pathologies	152	1 188	2 651	3 315	6 212	11 702	25 220	15,9	259	31,4
<b>Total</b>	<b>1 132</b>	<b>14 116</b>	<b>25 749</b>	<b>24 092</b>	<b>32 620</b>	<b>60 493</b>	<b>158 202</b>		<b>826</b>	

**Tableau 160. REPARTITION DES MALADIES VUES EN CONSULTATIONS EXTERNES DES CSB**  
**Région ATSIMO ANDREFANA - Année 2011**

Maladies	0-28j	29j-11 m	1-4 ans	5-14 ans	15-24 ans	25 ans et +	Total	%	Référés	%
Diarrhées (Di) sans déshydratation	206	7 328	6 165	1 796	1 580	2 690	19 765	6,4	19	1,2
Dysentérie (Dy) sans déshydratation	29	994	2 181	1 315	1 555	2 960	9 034	2,9		0,0
(Di) et (Dy) avec déshydratation	21	564	468	159	124	395	1 731	0,6	10	0,6
Toux ou rhume	741	13 683	18 906	10 484	8 283	15 037	67 134	21,8	21	1,3
Pneumonie	79	1 647	1 448	414	293	688	4 569	1,5	13	0,8
Pneumonie grave	9	157	124	55	47	137	529	0,2	17	1,1
Autres IRA	136	3 463	5 163	2 740	2 232	3 976	17 710	5,7	12	0,7
Paludisme simple	64	831	2 334	2 136	1 352	2 268	8 985	2,9	12	0,7
Toux suspecte de tuberculose		18	104	260	701	2 749	3 832	1,2	241	15,0
Coqueluche		3	7	4	7	35	56	0,0	2	0,1
Eruptions morbiliformes (vaccinés en VAR)		1	17	16	10	5	49	0,0	1	0,1
Eruptions morbiliformes (non vaccinés ou inconnus)		1	6	3	9	3	22	0,0		0,0
Tétanos	3			4	34	40	81	0,0	1	0,1
Écoulement génital				280	5 378	6 348	12 006	3,9	4	0,2
Ulcération génitale				147	1 997	2 509	4 653	1,5	3	0,2
Suspicion de l'infection à VIH		1		6	45	57	109	0,0	1	0,1
Méningite	1	7	16	11	43	26	104	0,0	3	0,2
Parasitoses intestinales		275	3 502	2 586	1 245	1 755	9 363	3,0	2	0,1
Suspicion de cysticerose		4	8	58	84	134	288	0,1	8	0,5
Suspicion de rage humaine			1	13	4	7	25	0,0	6	0,4
Affections cardio-vasculaires	1	13	29	59	173	891	1 166	0,4	27	1,7
Affections cutanées	284	2 048	4 390	3 594	3 401	5 543	19 260	6,2	22	1,4
Affections bucco-dentaires	68	605	1 211	1 178	2 333	3 745	9 140	3,0	79	4,9
Affections de l'oeil et de ses annexes	275	1 215	1 823	1 457	1 201	2 330	8 301	2,7	201	12,5
Affections digestives	122	1 055	2 360	2 550	4 510	9 170	19 767	6,4	59	3,7
Affections ostéo-articulaires	1	10	70	367	1 308	5 914	7 670	2,5	5	0,3
Affections mentales et troubles psychiques		1	17	91	251	561	921	0,3	15	0,9
Affections neurologiques	1	18	69	193	390	1 146	1 817	0,6	13	0,8
Asthme	3	98	260	368	488	2 452	3 669	1,2	7	0,4
Hypertension artérielle					146	3 766	3 912	1,3	92	5,7
Affections de l'oreille		39	91	82	90	141	443	0,1	3	0,2
Malnutrition	42	719	884	113	41	154	1 953	0,6	131	8,2
Spasmophilie			5	48	522	1 106	1 681	0,5	1	0,1
Suspicion de diabète			5	21	74	776	876	0,3	8	0,5
Suspicion de drépanocytose			6	3	14	25	48	0,0	1	0,1
Traumatismes	9	227	1 068	1 973	2 259	4 053	9 589	3,1	145	9,0
Autres pathologies	384	2 958	7 310	8 358	13 322	25 902	58 234	18,9	419	26,1
<b>Total</b>	<b>2 479</b>	<b>37 983</b>	<b>60 048</b>	<b>42 942</b>	<b>55 546</b>	<b>109 494</b>	<b>308 492</b>		<b>1 604</b>	

**Tableau 161. REPARTITION DES MALADIES VUES EN CONSULTATIONS EXTERNES DES CSB**  
**Région ANDROY - Année 2011**

Maladies	0-28j	29j-11 m	1-4 ans	5-14 ans	15-24 ans	25 ans et +	Total	%	Référés	%
Diarrhées (Di) sans déshydratation	50	3 589	3 240	642	449	981	8 951	6,5	2	0,3
Dysentérie (Dy) sans déshydratation	7	369	671	354	340	819	2 560	1,8	1	0,1
(Di) et (Dy) avec déshydratation	3	140	171	53	38	77	482	0,3	2	0,3
Toux ou rhume	241	8 952	13 601	3 679	3 186	6 410	36 069	26,0	5	0,7
Pneumonie	67	789	793	175	161	402	2 387	1,7	1	0,1
Pneumonie grave	4	158	278	69	60	145	714	0,5	5	0,7
Autres IRA	83	2 131	3 229	1 191	848	1 906	9 388	6,8		0,0
Paludisme simple	3	237	891	919	652	1 155	3 857	2,8	12	1,8
Toux suspecte de tuberculose		17	47	81	275	1 397	1 817	1,3	228	33,6
Coqueluche		3	15	5	5	5	33	0,0	2	0,3
Eruptions morbiliformes (vaccinés en VAR)			2	1			3	0,0		0,0
Eruptions morbiliformes (non vaccinés ou inconnus)		3	5			1	9	0,0		0,0
Tétanos					1	3	4	0,0		0,0
Écoulement génital				124	1 282	2 085	3 491	2,5	7	1,0
Ulcération génitale				81	624	811	1 516	1,1		0,0
Suspicion de l'infection à VIH					6	2	8	0,0		0,0
Méningite		1	30	29	23	25	108	0,1	1	0,1
Parasitoses intestinales		82	1 821	1 654	783	1 763	6 103	4,4		0,0
Suspicion de cysticerose	2	5	7	3	8	10	35	0,0		0,0
Suspicion de rage humaine			3	13	8	17	41	0,0	10	1,5
Affections cardio-vasculaires		1	10	31	69	260	371	0,3	10	1,5
Affections cutanées	221	1 387	2 117	1 255	975	1 840	7 795	5,6	14	2,1
Affections bucco-dentaires	21	285	450	404	708	1 412	3 280	2,4	15	2,2
Affections de l'oeil et de ses annexes	94	517	876	493	361	731	3 072	2,2	8	1,2
Affections digestives	28	479	1 499	1 283	2 099	5 147	10 535	7,6	32	4,7
Affections ostéo-articulaires	1	11	37	134	804	3 802	4 789	3,5	4	0,6
Affections mentales et troubles psychiques	1	2	4	8	20	69	104	0,1	2	0,3
Affections neurologiques	1	85	189	173	537	1 165	2 150	1,6	9	1,3
Asthme		7	34	57	99	925	1 122	0,8	1	0,1
Hypertension artérielle					128	1 391	1 519	1,1	21	3,1
Affections de l'oreille		41	119	64	20	48	292	0,2		0,0
Malnutrition	2	602	1 297	138	126	321	2 486	1,8	26	3,8
Spasmophilie		5	5	81	165	465	721	0,5		0,0
Suspicion de diabète			2	19	13	112	146	0,1	1	0,1
Suspicion de drépanocytose		1	23	18	17	30	89	0,1	2	0,3
Traumatismes	5	69	390	595	673	1 053	2 785	2,0	37	5,4
Autres pathologies	115	1 184	3 058	2 609	4 209	8 620	19 795	14,3	221	32,5
<b>Total</b>	<b>949</b>	<b>21 152</b>	<b>34 914</b>	<b>16 435</b>	<b>19 772</b>	<b>45 405</b>	<b>138 627</b>		<b>679</b>	

**Tableau 162. REPARTITION DES MALADIES VUES EN CONSULTATIONS EXTERNES DES CSB**  
**Région ANOSY - Année 2011**

Maladies	0-28j	29j-11 m	1-4 ans	5-14 ans	15-24 ans	25 ans et +	Total	%	Référés	%
Diarrhées (Di) sans déshydratation	91	4 465	4 899	1 162	716	1 749	13 082	6,6	21	1,6
Dysentérie (Dy) sans déshydratation	20	459	1 297	963	844	1 666	5 249	2,6	9	0,7
(Di) et (Dy) avec déshydratation	1	227	319	167	163	426	1 303	0,7	6	0,5
Toux ou rhume	416	9 949	16 040	6 394	4 642	10 312	47 753	24,1	6	0,5
Pneumonie	35	963	1 169	272	130	177	2 746	1,4	2	0,2
Pneumonie grave	3	95	71	18	11	20	218	0,1	7	0,5
Autres IRA	135	2 615	4 842	2 274	1 553	3 325	14 744	7,4	3	0,2
Paludisme simple	41	650	4 031	3 159	1 446	1 691	11 018	5,6	122	9,5
Toux suspecte de tuberculose		12	45	54	144	824	1 079	0,5	356	27,8
Coqueluche		2	2			8	12	0,0		0,0
Eruptions morbiliformes (vaccinés en VAR)			1	2	3		6	0,0		0,0
Eruptions morbiliformes (non vaccinés ou inconnus)		1	1				2	0,0		0,0
Tétanos							0	0,0		0,0
Écoulement génital				96	1 647	2 897	4 640	2,3	3	0,2
Ulcération génitale				45	699	1 372	2 116	1,1	2	0,2
Suspicion de l'infection à VIH					9	14	23	0,0		0,0
Méningite							0	0,0		0,0
Parasitoses intestinales		337	3 449	3 700	1 645	3 187	12 318	6,2	6	0,5
Suspicion de cysticerose			6	30	70	107	213	0,1	5	0,4
Suspicion de rage humaine				3		2	5	0,0	3	0,2
Affections cardio-vasculaires		3	20	53	187	828	1 091	0,6	29	2,3
Affections cutanées	118	1 051	2 178	1 683	1 165	3 129	9 324	4,7	20	1,6
Affections bucco-dentaires	26	237	536	573	816	1 845	4 033	2,0	102	8,0
Affections de l'oeil et de ses annexes	89	522	851	575	457	1 143	3 637	1,8	43	3,4
Affections digestives	15	589	1 556	1 575	2 789	7 056	13 580	6,9	51	4,0
Affections ostéo-articulaires		10	44	217	1 171	5 772	7 214	3,6	11	0,9
Affections mentales et troubles psychiques		1	9	22	57	134	223	0,1	12	0,9
Affections neurologiques	4	43	149	315	867	2 304	3 682	1,9	14	1,1
Asthme	2	51	162	135	219	935	1 504	0,8	1	0,1
Hypertension artérielle					61	2 000	2 061	1,0	8	0,6
Affections de l'oreille	0	15	30	21	26	29	121	0,1		0,0
Malnutrition	16	1 570	2 847	253	35	81	4 802	2,4	131	10,2
Spasmophilie		7	13	37	170	350	577	0,3	2	0,2
Suspicion de diabète				5	7	199	211	0,1	5	0,4
Suspicion de drépanocytose			4	10	7	28	49	0,0	1	0,1
Traumatismes	2	68	426	660	758	1 859	3 773	1,9	65	5,1
Autres pathologies	104	1 579	3 716	3 102	5 256	12 064	25 821	13,0	236	18,4
<b>Total</b>	<b>1 118</b>	<b>25 521</b>	<b>48 713</b>	<b>27 575</b>	<b>27 770</b>	<b>67 533</b>	<b>198 230</b>		<b>1 282</b>	

**Tableau 163. REPARTITION DES MALADIES VUES EN CONSULTATIONS EXTERNES DES CSB**  
**Région MENABE - Année 2011**

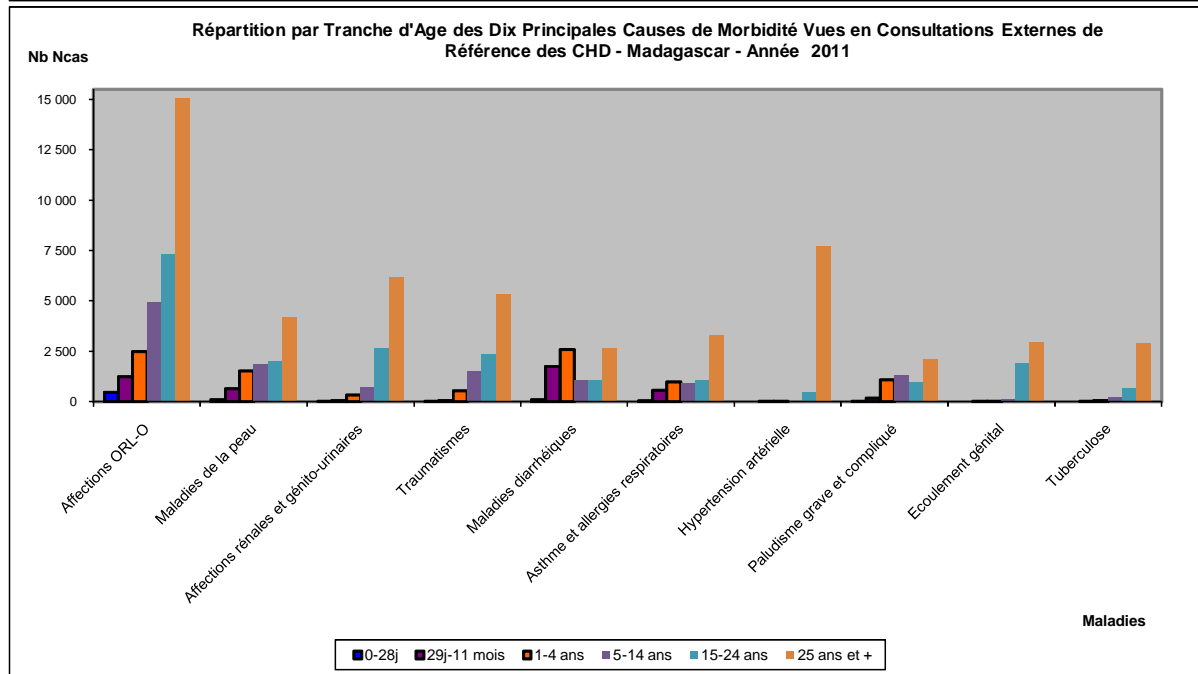
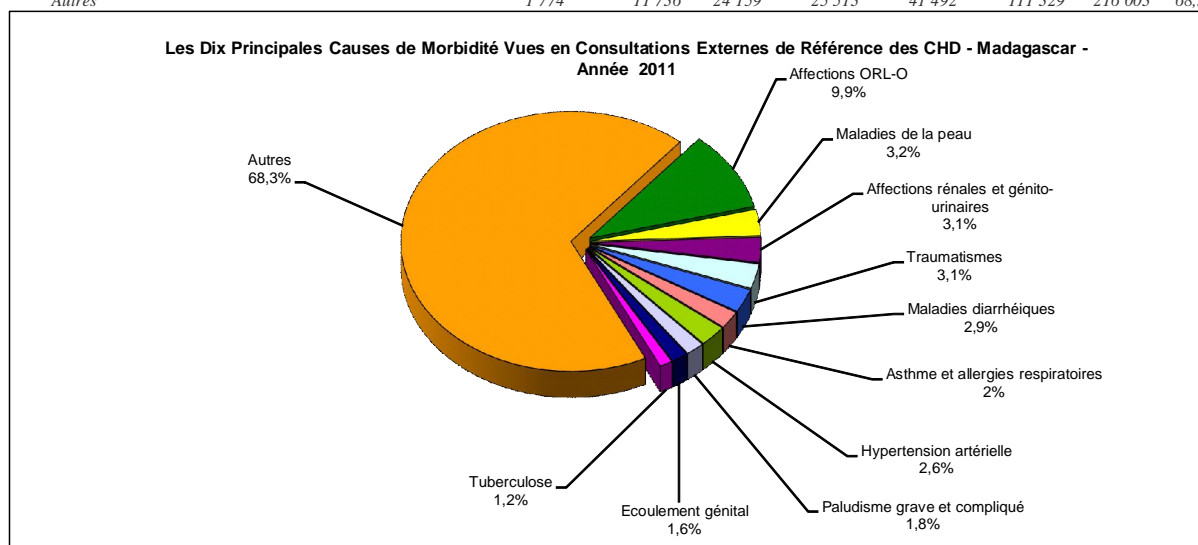
Maladies	0-28j	29j-11 m	1-4 ans	5-14 ans	15-24 ans	25 ans et +	Total	%	Référés	%
Diarrhées (Di) sans déshydratation	38	2 804	2 489	579	506	1 094	7 510	5,5	9	0,8
Dysentérie (Dy) sans déshydratation	3	431	862	447	575	1 340	3 658	2,7	3	0,3
(Di) et (Dy) avec déshydratation	3	86	115	44	45	123	416	0,3	9	0,8
Toux ou rhume	249	5 095	7 285	4 445	3 411	7 523	28 008	20,4	4	0,4
Pneumonie	14	219	308	125	103	194	963	0,7	1	0,1
Pneumonie grave	1	26	30	17	9	16	99	0,1	1	0,1
Autres IRA	80	1 603	2 385	1 524	1 210	2 531	9 333	6,8	16	1,4
Paludisme simple	4	308	921	916	551	778	3 478	2,5	8	0,7
Toux suspecte de tuberculose		4	26	74	352	1 353	1 809	1,3	349	31,1
Coqueluche		1					1	0,0		0,0
Eruptions morbiliformes (vaccinés en VAR)			1	1			2	0,0		0,0
Eruptions morbiliformes (non vaccinés ou inconnus)								0,0		0,0
Tétanos							0	0,0		0,0
Ecoulement génital				91	1 516	2 199	3 806	2,8	5	0,4
Ulcération génitale				42	687	957	1 686	1,2	1	0,1
Suspicion de l'infection à VIH					11	11	22	0,0		0,0
Méningite		1	2	4	6	5	18	0,0		0,0
Parasitoses intestinales		58	1 379	1 032	583	1 073	4 125	3,0	2	0,2
Suspicion de cysticerose			3	7	8	20	38	0,0	1	0,1
Suspicion de rage humaine			4	4	1	2	11	0,0	11	1,0
Affections cardio-vasculaires		10	18	64	197	525	814	0,6	32	2,9
Affections cutanées	105	804	1 808	1 731	1 530	3 012	8 990	6,6	14	1,2
Affections bucco-dentaires	14	195	447	713	1 027	2 096	4 492	3,3	52	4,6
Affections de l'oeil et de ses annexes	57	362	571	607	524	1 080	3 201	2,3	30	2,7
Affections digestives	30	583	1 230	1 533	2 836	6 366	12 578	9,2	96	8,6
Affections ostéo-articulaires	1	36	149	341	992	4 455	5 974	4,4	7	0,6
Affections mentales et troubles psychiques	1	1	11	50	69	106	238	0,2	1	0,1
Affections neurologiques	3	12	61	271	417	1 016	1 780	1,3	7	0,6
Asthme		19	104	176	187	873	1 359	1,0	3	0,3
Hypertension artérielle					162	2 345	2 507	1,8	7	0,6
Affections de l'oreille		8	37	28	22	31	126	0,1		0,0
Malnutrition	13	170	221	36	31	77	548	0,4	16	1,4
Spasmophilie			2	62	399	1 266	1 729	1,3	1	0,1
Suspicion de diabète			2	11	14	166	193	0,1	2	0,2
Suspicion de drépanocytose				1			1	0,0		0,0
Traumatismes	7	92	486	994	1 282	2 170	5 031	3,7	102	9,1
Autres pathologies	120	1 112	2 793	3 862	5 272	9 376	22 535	16,4	332	29,6
<b>Total</b>	<b>743</b>	<b>14 040</b>	<b>23 750</b>	<b>19 832</b>	<b>24 535</b>	<b>54 179</b>	<b>137 079</b>		<b>1 122</b>	

4.2. PROBLEMES DE SANTE VUS DANS LES CENTRES HOSPITALIERS

4.2.1. Au niveau des CHD

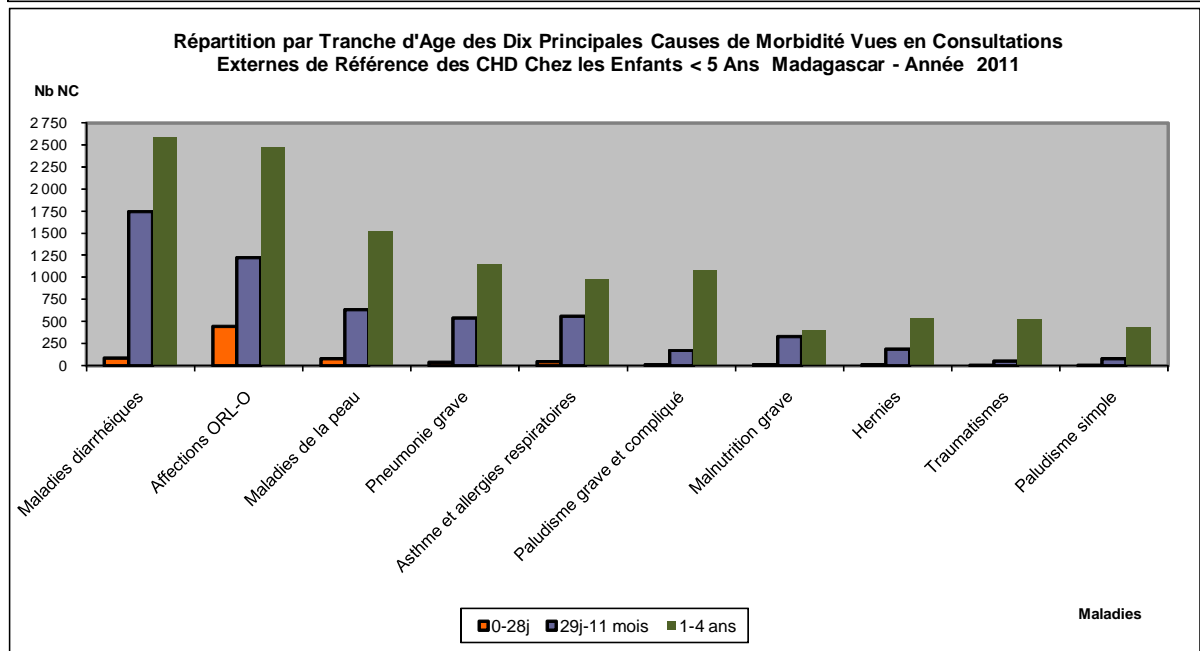
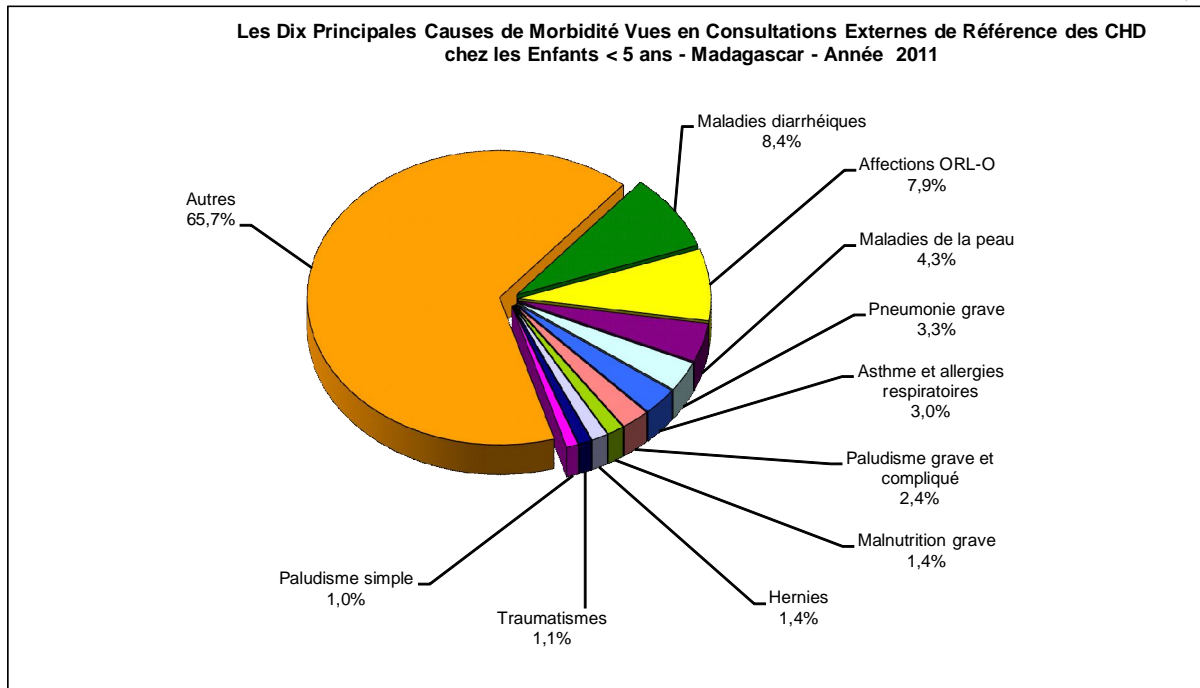
Tableau 164. LES DIX PRINCIPALES CAUSES DE MORBIDITE VUES EN CONSULTATIONS EXTERNES DE REFERENCE DES CHD  
Madagascar - Année 2011

N°	Maladies	0-28j	29j-11 mois	1-4 ans	5-14 ans	15-24 ans	25 ans et +	Total	%
1°	Affections ORL-O	443	1 227	2 471	4 952	7 313	15 023	31 429	9,9
2°	Maladies de la peau	80	637	1 525	1 843	1 987	4 201	10 273	3,2
3°	Affections rénales et génito-urinaires	10	62	331	710	2 623	6 158	9 894	3,1
4°	Traumatismes	7	55	529	1 529	2 328	5 293	9 741	3,1
5°	Maladies diarrhéiques	87	1 746	2 583	1 077	1 081	2 658	9 232	2,9
6°	Asthme et allergies respiratoires	45	562	974	900	1 072	3 301	6 854	2,2
7°	Hypertension artérielle	0	14	6	21	448	7 711	8 200	2,6
8°	Paludisme grave et compliqué	13	174	1 078	1 323	960	2 093	5 641	1,8
9°	Ecoulement génital	0	3	7	127	1 901	2 945	4 983	1,6
10°	Tuberculose	0	13	54	226	673	2 880	3 846	1,2
Autres		1 774	11 736	24 159	25 513	41 492	111 329	216 003	68,3



**Tableau 165. LES DIX PRINCIPALES CAUSES DE MORBIDITE VUES EN CONSULTATIONS EXTERNES DE REFERENCE DES CHD CHEZ LES ENFANTS MOINS DE CINQ ANS MADAGASCAR - Année 2011**

N°	Maladies	0-28j	29j-11 mois	1-4 ans	Total	%
1°	Maladies diarrhéiques	87	1 746	2 583	4 416	8,4
2°	Affections ORL-O	443	1 227	2 471	4 141	7,9
3°	Maladies de la peau	80	637	1 525	2 242	4,3
4°	Pneumonie grave	39	537	1 150	1 726	3,3
5°	Asthme et allergies respiratoires	45	562	974	1 581	3,0
6°	Paludisme grave et compliqué	13	174	1 078	1 265	2,4
7°	Malnutrition grave	13	333	403	749	1,4
8°	Hernies	13	191	535	739	1,4
9°	Traumatismes	7	55	529	591	1,1
10°	Paludisme simple	5	82	440	527	1,0
<i>Autres</i>		<i>1 714</i>	<i>10 685</i>	<i>22 029</i>	<i>34 428</i>	<i>65,7</i>



**Tableau 166. REPARTITIONS DES PATHOLOGIES VUES EN CONSULTATIONS EXTERNES DE REFERENCE  
DES CHD - Madagascar - Année 2011**

Maladies	0-28j	29j-11mois	1-4ans	5-14 ans	15-24 ans	25 ans et +	Total	%	Référés	% Réf.
<b>*MEDECINE</b>										
Diarrhée avec déshydratation sévère d'origine bactérienne	83	1 529	2 044	666	639	1 487	6 448	2,4	57	0,7
Dysentérie avec déshydratation sévère	4	217	539	411	442	1 171	2 784	1,0	11	0,1
Fièvre typhoïde		29	196	427	573	1 347	2 572	0,9	28	0,4
Pneumonie grave	39	537	1 150	421	411	673	3 231	1,2	10	0,1
Paludisme simple	5	82	440	421	338	506	1 792	0,7	3	0,0
Paludisme grave et compliqué	13	174	1 078	1 323	960	2 093	5 641	2,1	8	0,1
Rougeole compliquée		4	32	39	25	39	139	0,1	28	0,4
Tétanos	1	1		1	6	4	13	0,0	25	0,3
Coqueluche			1	1		4	6	0,0	260	3,3
Malnutrition grave	13	333	403	81	58	95	983	0,4	320	4,0
Tuberculose		13	54	226	673	2 880	3 846	1,4	46	0,6
Accidents	1	29	241	592	919	1 911	3 693	1,4	134	1,7
Traumatismes	7	55	529	1 529	2 328	5 293	9 741	3,6	385	4,8
Intoxications		17	159	211	322	561	1 270	0,5	32	0,4
Diabète			1	9	55	879	944	0,3	18	0,2
Spasmophilie			1	70	562	968	1 601	0,6	23	0,3
Autres maladies métaboliques et endocriniennes	2	8	52	158	320	1 377	1 917	0,7	58	0,7
Maladies neuro-psychiques	8	56	315	550	788	2 112	3 829	1,4	358	4,5
Affections ORL-O	443	1 227	2 471	4 952	7 313	15 023	31 429	11,5	93	1,2
Maladies de la peau	80	637	1 525	1 843	1 987	4 201	10 273	3,8	35	0,4
Appareil locomoteur non traumatique		11	83	229	548	2 902	3 773	1,4	158	2,0
Affections rénales et génito-urinaires	10	62	331	710	2 623	6 158	9 894	3,6	55	0,7
Asthme et allergies respiratoires	45	562	974	900	1 072	3 301	6 854	2,5	144	1,8
Autres affections de l'appareil respiratoire	607	5 764	9 396	6 720	5 512	17 204	45 203	16,6	168	2,1
Hypertension artérielle		14	6	21	448	7 711	8 200	3,0	110	1,4
Accident vasculaire cérébral		2	4	7	66	969	1 048	0,4	128	1,6
Autres affections cardio-vasculaires	2	9	37	99	343	2 526	3 016	1,1	95	1,2
Ulcère gastro-duodénal	4	43	128	179	634	2 078	3 066	1,1	300	3,8
Autres affections digestives	136	1 401	2 765	2 750	4 134	10 502	21 688	8,0	94	1,2
Écoulement génital		3	7	127	1 901	2 945	4 983	1,8	3	0,0
Ulcération génitale				35	453	836	1 324	0,5	0	0,0
Suspicion de l'infection à VIH			1	20	20	17	58	0,0	1	0,0
Méningite	1	5	4	2	7	10	29	0,0	13	0,2
Suspicion de cysticercose		1	7	96	150	240	494	0,2	21	0,3
Suspicion de rage humaine		1	9	69	43	94	216	0,1	16	0,2
Drépanocytose		6	25	39	38	90	198	0,1	440	5,5
Autres pathologies médicales	792	2 945	7 169	9 308	14 549	35 573	70 336	25,8	2 795	35,0
<b>Total Médecine</b>	<b>2 296</b>	<b>15 777</b>	<b>32 177</b>	<b>35 242</b>	<b>51 260</b>	<b>135 780</b>	<b>272 532</b>	<b>100</b>	<b>6 473</b>	<b>81,1</b>



PROBLEMES DE SANTE

Maladies	0-28j	29j-11mois	1-4ans	5-14 ans	15-24 ans	25 ans et +	Total	%	Référés	% Réf.
<b>*CHIRURGIE</b>										
Hernies	13	191	535	378	331	1 190	2 638	8,1	60	0,8
Occlusion intestinale aiguë		7	31	53	136	236	463	1,4	23	0,3
Péritonite		1	4	30	133	160	328	1,0	5	0,1
Ulcère gastro-duodéal				21	181	379	581	1,8	8	0,1
Lithiases		3	11	44	149	393	600	1,8	8	0,1
Hydrocèle		21	56	80	187	758	1 102	3,4	37	0,5
Appendicite		-	7	214	912	1 413	2 546	7,8	89	1,1
Traumatismes crânio-encéphaliques simples		20	64	131	334	689	1 238	3,8	83	1,0
Traumatisme thoracique		2	15	77	138	286	518	1,6	1	0,0
Traumatisme abdominal		1	21	89	129	241	481	1,5	7	0,1
Autres traumatismes		11	164	509	851	2 859	4 394	13,5	82	1,0
Fractures fermées		6	39	173	131	375	724	2,2	43	0,5
Fractures ouvertes		1	24	73	98	158	354	1,1	9	0,1
Abcès	1	30	113	209	272	611	1 236	3,8	17	0,2
Affections chirurgicales ORL-O	3	17	95	189	246	1 058	1 608	4,9	47	0,6
Tumeur du sein			2	8	126	368	504	1,5	21	0,3
Tumeur du col utérin				1	53	281	335	1,0	46	0,6
Tumeur de l'ovaire			1	7	186	730	924	2,8	18	0,2
Fibrome utérin					28	983	1 011	3,1	24	0,3
Hypertrophie de la prostate					17	1 007	1 024	3,1	37	0,5
Affections chirurgicales néo-natales	27	2	2		3	16	50	0,2	0	0,0
Malformations congénitales	24	47	41	38	18	29	197	0,6	9	0,1
Rétention d'urine		2	10	8	44	651	715	2,2	19	0,2
Fistule vésico-vaginale				3	60	117	180	0,6	3	0,0
Hémorroïde			4	13	153	511	681	2,1	7	0,1
Stérilité				3	164	738	905	2,8	12	0,2
Autres pathologies chirurgicales	23	90	301	542	1 436	4 805	7 197	22,1	162	2,0
<b>Total Chirurgie</b>	<b>91</b>	<b>452</b>	<b>1 540</b>	<b>2 893</b>	<b>6 516</b>	<b>21 042</b>	<b>32 534</b>	<b>100</b>	<b>877</b>	<b>11,0</b>
<b>*MATERNITE</b>										
Grossesse extra-utérine				1	125	303	429	3,9	65	0,8
Menace d'accouchement prématuré					265	396	661	6,0	33	0,4
Accouchement prématuré				9	186	263	458	4,2	5	0,1
Menace d'avortement				4	378	477	859	7,8	19	0,2
Avortement en cours				10	428	641	1 079	9,8	38	0,5
HTA et grossesse				1	69	253	323	2,9	22	0,3
Rétention des produits de conception (placenta)				2	344	451	797	7,2	28	0,4
Néphropathie gravidique					36	68	104	0,9	9	0,1
Paludisme et grossesse					125	141	266	2,4	2	0,0
Eclampsie / Pré-éclampsie				3	70	106	179	1,6	17	0,2
Rupture utérine					26	39	65	0,6	7	0,1
Autres causes d'hémorragie obstétricale				11	362	857	1 230	11,2	126	1,6
Infections liées à la grossesse ou à l'accouchement				19	701	1 005	1 725	15,6	50	0,6
Autres pathologies de la grossesse				26	987	1 770	2 783	25,2	209	2,6
Traumatisme obstétrical du nouveau-né	11						11	0,1	0	0,0
Ictère pathologique du nouveau-né	6						6	0,1	0	0,0
Infections néonatales	29						29	0,3	0	0,0
Autres pathologies néonatales	26						26	0,2	5	0,1
<b>Total Maternité</b>	<b>72</b>			<b>86</b>	<b>4 102</b>	<b>6 770</b>	<b>11 030</b>	<b>100</b>	<b>635</b>	<b>8,0</b>
<b>TOTAL GENERAL</b>	<b>2 459</b>	<b>16 229</b>	<b>33 717</b>	<b>38 221</b>	<b>61 878</b>	<b>163 592</b>	<b>316 096</b>		<b>7 985</b>	<b>100</b>

**Tableau 167. REPARTITIONS DES PATHOLOGIES VUES EN CONSULTATIONS EXTERNES DE REFERENCE  
DES CHD - Région ANALAMANGA - Année 2011**

Maladies	0-28j	29j-11m	1-4ans	5-14 ans	15-24 ans	25 ans et +	Total	%	Référés	% Réf.
<b>*MEDECINE</b>										
Diarrhée avec déshydratation sévère d'origine bactérienne	27	87	192	46	33	167	552	0,8	40	1,8
Dysentérie avec déshydratation sévère		14	33	11	9	74	141	0,2	7	0,3
Fièvre typhoïde		7	13	23	34	125	202	0,3	16	0,7
Pneumonie grave	1	30	43	25	11	46	156	0,2	8	0,4
Paludisme simple	5	25	69	51	49	101	300	0,4	2	0,1
Paludisme grave et compliqué	4	11	25	21	25	65	151	0,2	8	0,4
Rougeole compliquée		1					1	0,0		0,0
Tétanos							0	0,0		0,0
Coqueluche						3	3	0,0		0,0
Malnutrition grave	1	66	91	7	32	55	252	0,4	7	0,3
Tuberculose		1	2	11	57	322	393	0,6	20	0,9
Accidents		8	66	132	215	527	948	1,4	128	5,6
Traumatismes	3	21	156	378	607	1 767	2 932	4,2	359	15,8
Intoxications		1	21	44	53	103	222	0,3	26	1,1
Diabète			1		7	167	175	0,3	12	0,5
Spasmophilie			1	36	140	259	436	0,6	8	0,4
Autres maladies métaboliques et endocriniennes		5	18	37	45	360	465	0,7	14	0,6
Maladies neuro-psychiques	2	6	55	79	111	675	928	1,3	58	2,6
Affections ORL-O	175	372	678	1 878	3 340	6 532	12 975	18,7	56	2,5
Maladies de la peau	18	149	271	295	260	534	1 527	2,2	18	0,8
Appareil locomoteur non traumatique		1	11	26	58	388	484	0,7	18	0,8
Affections rénales et génito-urinaires	4	14	45	70	362	1 375	1 870	2,7	24	1,1
Asthme et allergies respiratoires	19	273	295	239	249	691	1 766	2,5	20	0,9
Autres affections de l'appareil respiratoire	234	1 378	2 122	1 512	1 014	4 288	10 548	15,2	99	4,4
Hypertension artérielle				2	90	2 028	2 120	3,0	54	2,4
Accident vasculaire cérébral		1	2	1	7	317	328	0,5	63	2,8
Autres affections cardio-vasculaires			2	9	65	891	967	1,4	51	2,3
Ulcère gastro-duodénal		7	20	11	64	286	388	0,6	18	0,8
Autres affections digestives	63	479	813	559	676	2 152	4 742	6,8	87	3,8
Écoulement génital		1	1	13	284	545	844	1,2		0,0
Ulcération génitale				2	34	63	99	0,1		0,0
Suspicion de l'infection à VIH						1	1	0,0		0,0
Méningite		2			1		3	0,0	2	0,1
Suspicion de cysticercose			3	13	30	50	96	0,1	7	0,3
Suspicion de rage humaine		1	5	29	10	35	80	0,1	12	0,5
Drépanocytose				1	2	6	9	0,0		0,0
Autres pathologies médicales	454	1 118	2 290	2 606	4 619	11 379	22 466	32,3	334	14,7
<b>Total Médecine</b>	<b>1 010</b>	<b>4 079</b>	<b>7 344</b>	<b>8 167</b>	<b>12 593</b>	<b>36 377</b>	<b>69 570</b>	<b>100</b>	<b>1 576</b>	<b>69,5</b>

PROBLEMES DE SANTE

Maladies	0-28j	29j-11m	1-4ans	5-14 ans	15-24 ans	25 ans et +	Total	%	Référés	% Réf.
<b>*CHIRURGIE</b>										
Hernies	6	95	203	162	161	302	929	7,7	24	1,1
Occlusion intestinale aiguë	-	3	18	34	108	129	292	2,4	5	0,2
Péritonite			1	28	108	110	247	2,0		0,0
Ulcère gastro-duodénal				16	113	158	287	2,4	3	0,1
Lithiases			1	29	109	180	319	2,6	8	0,4
Hydrocèle		14	41	54	108	117	334	2,8	6	0,3
Appendicite			6	119	300	457	882	7,3	43	1,9
Traumatismes crânio-encéphaliques simples		8	19	38	101	153	319	2,6	56	2,5
Traumatisme thoracique			4	52	69	92	217	1,8		0,0
Traumatisme abdominal			16	65	91	123	295	2,4	3	0,1
Autres traumatismes			35	116	178	1 265	1 594	13,2	10	0,4
Fractures fermées		5	29	109	100	226	469	3,9	24	1,1
Fractures ouvertes		1	17	55	74	90	237	2,0	2	0,1
Abcès		1	1	22	35	119	178	1,5	7	0,3
Affections chirurgicales ORL-O	1	5	10	44	63	340	463	3,8	25	1,1
Tumeur du sein				8	101	248	357	2,9	13	0,6
Tumeur du col utérin					12	101	113	0,9	40	1,8
Tumeur de l'ovaire				1	63	390	454	3,8	15	0,7
Fibrome utérin					11	448	459	3,8	16	0,7
Hypertrophie de la prostate					17	584	601	5,0	29	1,3
Affections chirurgicales néo-natales	1	1				1	3	0,0		0,0
Malformations congénitales	6	8	19	25	16	21	95	0,8	1	0,0
Rétention d'urine					9	228	237	2,0	14	0,6
Fistule vésico-vaginale					4	20	24	0,2	1	0,0
Hémorroïde				3	101	255	359	3,0	4	0,2
Stérilité				3	71	257	331	2,7	11	0,5
Autres pathologies chirurgicales	2	12	38	104	334	1 520	2 010	16,6	53	2,3
<b>Total Chirurgie</b>	<b>16</b>	<b>153</b>	<b>458</b>	<b>1 087</b>	<b>2 457</b>	<b>7 934</b>	<b>12 105</b>	<b>100</b>	<b>413</b>	<b>18,2</b>
<b>*MATERNITE</b>										
Grossesse extra-utérine				-	31	83	114	3,5	25	1,1
Menace d'accouchement prématuré					125	186	311	9,6	27	1,2
Accouchement prématuré					44	112	156	4,8		0,0
Menace d'avortement					96	160	256	7,9	9	0,4
Avortement en cours				1	93	242	336	10,4	24	1,1
HTA et grossesse					17	117	134	4,1	12	0,5
Rétention des produits de conception (placenta)					57	109	166	5,1	9	0,4
Néphropathie gravidique					8	26	34	1,1	2	0,1
Paludisme et grossesse					5	22	27	0,8	1	0,0
Eclampsie / Pré-éclampsie					11	37	48	1,5	2	0,1
Rupture utérine					4	6	10	0,3		0,0
Autres causes d'hémorragie obstétricale				5	74	224	303	9,4	32	1,4
Infections liées à la grossesse ou à l'accouchement				6	77	210	293	9,1	16	0,7
Autres pathologies de la grossesse				-	241	767	1 008	31,2	113	5,0
Traumatisme obstétrical du nouveau-né	6						6	0,2		0,0
Ictère pathologique du nouveau-né							0	0,0		0,0
Infections néonatales	10						10	0,3		0,0
Autres pathologies néonatales	22						22	0,7	5	0,2
<b>Total Maternité</b>	<b>38</b>			<b>12</b>	<b>883</b>	<b>2 301</b>	<b>3 234</b>	<b>100</b>	<b>277</b>	<b>12,2</b>
<b>TOTAL GENERAL</b>	<b>1 026</b>	<b>4 232</b>	<b>7 802</b>	<b>9 266</b>	<b>15 933</b>	<b>46 612</b>	<b>84 909</b>		<b>2 266</b>	<b>100</b>

**Tableau 168. REPARTITIONS DES PATHOLOGIES VUES EN CONSULTATIONS EXTERNES DE REFERENCE  
DES CHD - Région BONGOLAVA - Année 2011**

Maladies	0-28j	29j-11m	1-4ans	5-14 ans	15-24 ans	25 ans et +	Total	%	Référés	% Réf.
<b>*MEDECINE</b>										
Diarrhée avec déshydratation sévère d'origine bactérienne		2	5		2	2	11	1,3		0,0
Dysentérie avec déshydratation sévère				1	1	3	5	0,6		0,0
Fièvre typhoïde							0	0,0		0,0
Pneumonie grave							0	0,0		0,0
Paludisme simple		1	4	1	3	8	17	2,0		0,0
Paludisme grave et compliqué		2	9	12	9	15	47	5,5		0,0
Rougeole compliquée							0	0,0		0,0
Tétanos							0	0,0		0,0
Coqueluche							0	0,0		0,0
Malnutrition grave							0	0,0		0,0
Tuberculose						4	4	0,5		0,0
Accidents							0	0,0		0,0
Traumatismes			1			1	2	0,2		0,0
Intoxications						2	2	0,2		0,0
Diabète							0	0,0		0,0
Spasmophilie						1	1	0,1		0,0
Autres maladies métaboliques et endocriniennes					2	17	19	2,2		0,0
Maladies neuro-psychiques			1	6	5	10	22	2,6		0,0
Affections ORL-O	1	3	7	7	17	33	68	8,0	2	40,0
Maladies de la peau	1	1	4	6	8	18	38	4,5		0,0
Appareil locomoteur non traumatique					1	2	3	0,4		0,0
Affections rénales et génito-urinaires					12	26	38	4,5		0,0
Asthme et allergies respiratoires		13	21	33	48	63	178	20,9		0,0
Autres affections de l'appareil respiratoire	1	11	14	14	17	44	101	11,8		0,0
Hypertension artérielle					1	58	59	6,9	1	20,0
Accident vasculaire cérébral						5	5	0,6		0,0
Autres affections cardio-vasculaires			1		1	8	10	1,2		0,0
Ulcère gastro-duodéal		1		1	7	41	50	5,9		0,0
Autres affections digestives		5	17	8	9	69	108	12,7		0,0
Ecoulement génital					1	1	2	0,2		0,0
Ulcération génitale						1	1	0,1		0,0
Suspicion de l'infection à VIH							0	0,0		0,0
Méningite							0	0,0		0,0
Suspicion de cysticercose			1	4	5	7	17	2,0		0,0
Suspicion de rage humaine							0	0,0		0,0
Drépanocytose							0	0,0		0,0
Autres pathologies médicales			1	3	9	32	45	5,3		0,0
<b>Total Médecine</b>	<b>3</b>	<b>39</b>	<b>86</b>	<b>96</b>	<b>158</b>	<b>471</b>	<b>853</b>	<b>100</b>	<b>3</b>	<b>60,0</b>

**Tableau 169. REPARTITIONS DES PATHOLOGIES VUES EN CONSULTATIONS EXTERNES DE REFERENCE  
DES CHD - Région BONGOLAVA - Année 2011**

Maladies	0-28j	29j-11m	1-4ans	5-14 ans	15-24 ans	25 ans et +	Total	%	Référés	% Réf.
<b>*MEDECINE</b>										
Diarrhée avec déshydratation sévère d'origine bactérienne		38	44	11	25	38	156	3,2	1	0,4
Dysentérie avec déshydratation sévère	1		7	2	2	26	38	0,8		0,0
Fièvre typhoïde		2		1	1	2	6	0,1		0,0
Pneumonie grave		2	2			2	6	0,1	2	0,9
Paludisme simple				1		2	3	0,1		0,0
Paludisme grave et compliqué						2	2	0,0		0,0
Rougeole compliquée							0	0,0		0,0
Tétanos							0	0,0		0,0
Coqueluche							0	0,0		0,0
Malnutrition grave		2	2				4	0,1		0,0
Tuberculose			1	11	19	104	135	2,8		0,0
Accidents			17	68	78	129	292	6,0	59	25,9
Traumatismes		3	25	78	123	274	503	10,3	52	22,8
Intoxications			5	1	7	26	39	0,8	7	3,1
Diabète							0	0,0		0,0
Spasmophilie					13	33	46	0,9	1	0,4
Autres maladies métaboliques et endocriniennes			1	1	7	17	26	0,5		0,0
Maladies neuro-psychiques		1	6	20	27	60	114	2,3	4	1,8
Affections ORL-O	24	56	78	117	188	325	788	16,1	12	5,3
Maladies de la peau	2	4	18	45	34	76	179	3,7	3	1,3
Appareil locomoteur non traumatique				3	15	112	130	2,7	4	1,8
Affections rénales et génito-urinaires			1	2	30	51	84	1,7	6	2,6
Asthme et allergies respiratoires	1	5	10	5	24	80	125	2,6	6	2,6
Autres affections de l'appareil respiratoire	8	84	116	176	135	335	854	17,5	5	2,2
Hypertension artérielle					13	147	160	3,3	4	1,8
Accident vasculaire cérébral					2	18	20	0,4	6	2,6
Autres affections cardio-vasculaires				4	7	26	37	0,8	3	1,3
Ulcère gastro-duodéal			3	2	29	66	100	2,0	3	1,3
Autres affections digestives	2	28	57	65	82	197	431	8,8	6	2,6
Écoulement génital					4	14	18	0,4		0,0
Ulcération génitale					2	6	8	0,2		0,0
Suspicion de l'infection à VIH					2		2	0,0		0,0
Méningite							0	0,0		0,0
Suspicion de cysticercose					2	2	4	0,1	1	0,4
Suspicion de rage humaine							0	0,0		0,0
Drépanocytose							0	0,0		0,0
Autres pathologies médicales	14	5	26	55	131	345	576	11,8	32	14,0
<b>Total Médecine</b>	<b>52</b>	<b>230</b>	<b>419</b>	<b>668</b>	<b>1 002</b>	<b>2 515</b>	<b>4 886</b>	<b>100</b>	<b>217</b>	<b>95,2</b>

PROBLEMES DE SANTE

Maladies	0-28j	29j-11m	1-4ans	5-14 ans	15-24 ans	25 ans et +	Total	%	Référés	% Réf.
<b>*CHIRURGIE</b>										
Hernies							0			
Occlusion intestinale aiguë							0			
Péritonite							0			
Ulcère gastro-duodéal							0			
Lithiases							0			
Hydrocèle							0			
Appendicite							0			
Traumatismes crâno-encéphaliques simples							0			
Traumatisme thoracique							0			
Traumatisme abdominal							0			
Autres traumatismes							0			
Fractures fermées							0			
Fractures ouvertes							0			
Abcès							0			
Affections chirurgicales ORL-O							0			
Tumeur du sein							0			
Tumeur du col utérin							0			
Tumeur de l'ovaire							0			
Fibrome utérin							0			
Hypertrophie de la prostate							0			
Affections chirurgicales néo-natales							0			
Malformations congénitales							0			
Rétention d'urine							0			
Fistule vésico-vaginale							0			
Hémorroïde							0			
Stérilité							0			
Autres pathologies chirurgicales							0			
<b>Total Chirurgie</b>	<b>0</b>	<b>0</b>	<b>0</b>	<b>0</b>	<b>0</b>	<b>0</b>	<b>0</b>	<b>0</b>	<b>-</b>	<b>0,0</b>
<b>*MATERNITE</b>										
Grossesse extra-utérine						1	1	1,0	1	0,4
Menace d'accouchement prématuré					4	4	8	8,3	1	0,4
Accouchement prématuré							0	0,0		0,0
Menace d'avortement					9	16	25	26,0		0,0
Avortement en cours					6	17	23	24,0	1	0,4
HTA et grossesse					1	1	2	2,1	2	0,9
Rétention des produits de conception (placenta)					15	9	24	25,0		0,0
Néphropathie gravidique							0	0,0		0,0
Paludisme et grossesse							0	0,0		0,0
Eclampsie / Pré-éclampsie						3	3	3,1	2	0,9
Rupture utérine							0	0,0		0,0
Autres causes d'hémorragie obstétricale					1	6	7	7,3	2	0,9
Infections liées à la grossesse ou à l'accouchement					1	1	0	0,0		0,0
Autres pathologies de la grossesse					2	3	0	0,0	2	0,9
Traumatisme obstétrical du nouveau-né							0	0,0		0,0
Ictère pathologique du nouveau-né							0	0,0		0,0
Infections néonatales	3						3	3,1		0,0
Autres pathologies néonatales							0	0,0		0,0
<b>Total Maternité</b>	<b>3</b>			<b>0</b>	<b>39</b>	<b>61</b>	<b>96</b>	<b>100</b>	<b>11</b>	<b>4,8</b>
<b>TOTAL GENERAL</b>	<b>52</b>	<b>230</b>	<b>419</b>	<b>668</b>	<b>1 041</b>	<b>2 576</b>	<b>4 982</b>		<b>228</b>	<b>100</b>

**Tableau 170. REPARTITIONS DES PATHOLOGIES VUES EN CONSULTATIONS EXTERNES DE REFERENCE  
DES CHD - Région BONGOLAVA - Année 2011**

Maladies	0-28j	29-11m	1-4ans	5-14 ans	15-24 ans	25 ans et +	Total	%	Référés	% Réf.
<b>*MEDECINE</b>										
Diarrhée avec déshydratation sévère d'origine bactérienne	5	169	257	123	96	163	813	4,0	3	1,4
Dysentérie avec déshydratation sévère		19	24	20	20	41	124	0,6	1	0,5
Fièvre typhoïde			6	27	53	67	153	0,8		0,0
Pneumonie grave		5		2	2	14	23	0,1	2	0,9
Paludisme simple				5	7	8	20	0,1		0,0
Paludisme grave et compliqué				2	15	20	37	0,2		0,0
Rougeole compliquée							0	0,0		0,0
Tétanos							0	0,0		0,0
Coqueluche							0	0,0		0,0
Malnutrition grave		3	16				19	0,1	6	2,8
Tuberculose			4	11	37	156	208	1,0	4	1,8
Accidents		2	35	109	143	236	525	2,6	20	9,2
Traumatismes	2	6	32	100	175	350	665	3,3	21	9,6
Intoxications		1	10	7	7	20	45	0,2	2	0,9
Diabète						8	8	0,0		0,0
Spasmophilie				5	91	120	216	1,1	-	0,0
Autres maladies métaboliques et endocriniennes			2	6	14	51	73	0,4		0,0
Maladies neuro-psychiques		2	21	26	37	53	139	0,7	2	0,9
Affections ORL-O	126	199	250	342	405	531	1 853	9,2	15	6,9
Maladies de la peau	3	37	119	164	117	151	591	2,9		0,0
Appareil locomoteur non traumatique			3	4	16	66	89	0,4	1	0,5
Affections rénales et génito-urinaires		1	8	9	111	243	372	1,8	8	3,7
Asthme et allergies respiratoires	1	19	45	51	91	277	484	2,4	4	1,8
Autres affections de l'appareil respiratoire	145	769	1 040	823	733	1 461	4 971	24,6	21	9,6
Hypertension artérielle				2	128	793	923	4,6	6	2,8
Accident vasculaire cérébral					3	29	32	0,2	8	3,7
Autres affections cardio-vasculaires				4	8	54	66	0,3	4	1,8
Ulcère gastro-duodénal				7	37	81	125	0,6		0,0
Autres affections digestives	8	89	196	216	406	779	1 694	8,4	22	10,1
Ecoulement génital					110	176	286	1,4		0,0
Ulcération génitale					3	3	6	0,0		0,0
Suspicion de l'infection à VIH							0	0,0		0,0
Méningite							0	0,0		0,0
Suspicion de cysticercose					3	13	16	0,1		0,0
Suspicion de rage humaine			1	7	7	13	28	0,1		0,0
Drépanocytose			1	5	9	13	28	0,1	1	0,5
Autres pathologies médicales	90	240	727	973	1 308	2 222	5 560	27,5	29	13,3
<b>Total Médecine</b>	<b>380</b>	<b>1 561</b>	<b>2 797</b>	<b>3 050</b>	<b>4 192</b>	<b>8 212</b>	<b>20 192</b>	<b>100</b>	<b>180</b>	<b>82,6</b>

PROBLEMES DE SANTE

Maladies	0-28j	29j-11m	1-4ans	5-14 ans	15-24 ans	25 ans et +	Total	%	Référés	% Réf.
<b>*CHIRURGIE</b>										
Hernies	1	3	21	4	7	12	48	9,2		0,0
Occlusion intestinale aiguë			1	2	3	4	10	1,9		0,0
Péritonite							0	0,0		0,0
Ulcère gastro-duodéal					1	19	20	3,8		0,0
Lithiases				1		2	3	0,6		0,0
Hydrocèle				2	3	2	7	1,3		0,0
Appendicite				5	31	50	86	16,5		0,0
Traumatismes crânio-encéphaliques simples		1		5	3	14	23	4,4		0,0
Traumatisme thoracique				2	5	13	20	3,8		0,0
Traumatisme abdominal			1	1	1		3	0,6		0,0
Autres traumatismes			1	3	7	11	22	4,2		0,0
Fractures fermées			2	11	5	19	37	7,1		0,0
Fractures ouvertes			2	1	3	4	10	1,9		0,0
Abcès		1	1	3	6	9	20	3,8		0,0
Affections chirurgicales ORL-O			1	3	4	8	16	3,1		0,0
Tumeur du sein			2		1	5	8	1,5		0,0
Tumeur du col utérin						7	7	1,3		0,0
Tumeur de l'ovaire					3	18	21	4,0		0,0
Fibrome utérin						25	25	4,8		0,0
Hypertrophie de la prostate						23	23	4,4		0,0
Affections chirurgicales néo-natales							0	0,0		0,0
Malformations congénitales	1	2	3			1	7	1,3		0,0
Rétention d'urine						3	3	0,6		0,0
Fistule vésico-vaginale						3	3	0,6		0,0
Hémorroïde						4	4	0,8		0,0
Stérilité					1	2	3	0,6		0,0
Autres pathologies chirurgicales			8	3	10	71	92	17,7		0,0
<b>Total Chirurgie</b>	<b>2</b>	<b>7</b>	<b>43</b>	<b>46</b>	<b>94</b>	<b>329</b>	<b>521</b>	<b>100</b>	<b>0</b>	<b>0,0</b>
<b>*MATERNITE</b>										
Grossesse extra-utérine					2		2	0,3		0,0
Menace d'accouchement prématuré					20	34	54	9,1		0,0
Accouchement prématuré					40	39	79	13,3	3	1,4
Menace d'avortement				0	40	36	76	12,8	-	0,0
Avortement en cours					62	77	139	23,3		0,0
HTA et grossesse					7	20	27	4,5		0,0
Rétention des produits de conception (placenta)					26	33	59	9,9		0,0
Néphropathie gravidique							0	0,0		0,0
Paludisme et grossesse					3	1	4	0,7		0,0
Eclampsie / Pré-éclampsie					2	4	6	1,0		0,0
Rupture utérine						1	1	0,2		0,0
Autres causes d'hémorragie obstétricale					8	23	31	5,2	10	4,6
Infections liées à la grossesse ou à l'accouchement					20	16	36	6,0	2	0,9
Autres pathologies de la grossesse					24	55	79	13,3	23	10,6
Traumatisme obstétrical du nouveau-né	1						1	0,2		0,0
Ictère pathologique du nouveau-né	1						1	0,2		0,0
Infections néonatales	1						1	0,2		0,0
Autres pathologies néonatales							0	0,0		0,0
<b>Total Maternité</b>	<b>3</b>			<b>0</b>	<b>254</b>	<b>339</b>	<b>596</b>	<b>100</b>	<b>38</b>	<b>17,4</b>
<b>TOTAL GENERAL</b>	<b>382</b>	<b>1 568</b>	<b>2 840</b>	<b>3 096</b>	<b>4 540</b>	<b>8 880</b>	<b>21 309</b>		<b>218</b>	<b>100</b>



**Tableau 171. REPARTITIONS DES PATHOLOGIES VUES EN CONSULTATIONS EXTERNES DE REFERENCE  
DES CHD - Région BONGOLAVA - Année 2011**

Maladies	0-28j	29j-11m	1-4ans	5-14 ans	15-24 ans	25 ans et +	Total	%	Référés	% Réf.
<b>*MEDECINE</b>										
Diarrhée avec déshydratation sévère d'origine bactérienne	2	74	103	15	33	85	312	2,7		0,0
Dysentérie avec déshydratation sévère		7	9	5	10	24	55	0,5		0,0
Fièvre typhoïde		5	32	27	34	58	156	1,3		0,0
Pneumonie grave	2	5	38	53	162	229	489	4,2		0,0
Paludisme simple		2	23	14	9	14	62	0,5		0,0
Paludisme grave et compliqué	1	8	42	31	40	80	202	1,7		0,0
Rougeole compliquée		1	2	8		3	14	0,1		0,0
Tétanos				1			1	0,0	1	1,2
Coqueluche							0	0,0		0,0
Malnutrition grave		5	3	1		1	10	0,1		0,0
Tuberculose					3	11	14	0,1	6	7,4
Accidents			3	14	12	48	77	0,7	30	37,0
Traumatismes			7	16	34	79	136	1,2	3	3,7
Intoxications		6	23	12	23	49	113	1,0		0,0
Diabète						50	50	0,4		0,0
Spasmophilie				1	12	21	34	0,3		0,0
Autres maladies métaboliques et endocriniennes			1	3	12	37	53	0,5		0,0
Maladies neuro-psychiques		7	20	19	27	78	151	1,3		0,0
Affections ORL-O	3	16	56	97	155	270	597	5,1		0,0
Maladies de la peau	1	17	73	60	158	289	598	5,1		0,0
Appareil locomoteur non traumatique			2	6	19	57	84	0,7	1	1,2
Affections rénales et génito-urinaires	1	3	18	30	199	303	554	4,7	1	1,2
Asthme et allergies respiratoires		3	12	7	15	83	120	1,0		0,0
Autres affections de l'appareil respiratoire	23	190	262	117	87	281	960	8,2	13	16,0
Hypertension artérielle				1	15	440	456	3,9	1	1,2
Accident vasculaire cérébral					1	37	38	0,3		0,0
Autres affections cardio-vasculaires		2	1	1	3	41	48	0,4	1	1,2
Ulcère gastro-duodéal			1	2	7	19	29	0,2		0,0
Autres affections digestives	17	70	95	71	272	507	1 032	8,8	4	4,9
Écoulement génital			1	2	114	156	273	2,3		0,0
Ulcération génitale					30	52	82	0,7		0,0
Suspicion de l'infection à VIH							0	0,0		0,0
Méningite						2	2	0,0		0,0
Suspicion de cysticercose					3	8	11	0,1		0,0
Suspicion de rage humaine					2	2	4	0,0		0,0
Drépanocytose			1				1	0,0		0,0
Autres pathologies médicales	41	379	785	721	932	2 048	4 906	41,8	10	12,3
<b>Total Médecine</b>	<b>91</b>	<b>800</b>	<b>1 613</b>	<b>1 335</b>	<b>2 423</b>	<b>5 462</b>	<b>11 724</b>	<b>100</b>	<b>71</b>	<b>87,7</b>

PROBLEMES DE SANTE

Maladies	0-28j	29j-11m	1-4ans	5-14 ans	15-24 ans	25 ans et +	Total	%	Référés	% Réf.
<b>*CHIRURGIE</b>										
Hernies		3	5	4	8	39	59	2,2	2	2,5
Occlusion intestinale aiguë				3	1	4	8	0,3		0,0
Péritonite						1	1	0,0		0,0
Ulcère gastro-duodéal						6	6	0,2		0,0
Lithiases						2	2	0,1		0,0
Hydrocèle					1	1	2	0,1		0,0
Appendicite				3	119	165	287	10,8		0,0
Traumatismes crânio-encéphaliques simples		1	11	19	50	109	190	7,2		0,0
Traumatisme thoracique				2	10	23	35	1,3		0,0
Traumatisme abdominal				4	1	5	10	0,4		0,0
Autres traumatismes		1	38	118	223	429	809	30,5		0,0
Fractures fermées			1	7	8	7	23	0,9	1	1,2
Fractures ouvertes				1	4	2	7	0,3		0,0
Abcès			2	4	10	31	47	1,8		0,0
Affections chirurgicales ORL-O			12	6	19	28	65	2,5		0,0
Tumeur du sein						6	6	0,2		0,0
Tumeur du col utérin					2	13	15	0,6		0,0
Tumeur de l'ovaire						12	12	0,5		0,0
Fibrome utérin						13	13	0,5	2	2,5
Hypertrophie de la prostate						6	6	0,2		0,0
Affections chirurgicales néo-natales	1						1	0,0		0,0
Malformations congénitales			1	1			2	0,1		0,0
Rétention d'urine		1	1		5	76	83	3,1	1	1,2
Fistule vésico-vaginale							0	0,0		0,0
Hémorroïde					2	9	11	0,4		0,0
Stérilité						7	7	0,3		0,0
Autres pathologies chirurgicales	1	15	43	87	307	490	943	35,6	1	1,2
<b>Total Chirurgie</b>	<b>2</b>	<b>21</b>	<b>114</b>	<b>259</b>	<b>770</b>	<b>1 484</b>	<b>2 650</b>	<b>100</b>	<b>7</b>	<b>8,6</b>
<b>*MATERNITE</b>										
Grossesse extra-utérine					15	30	45	4,9		0,0
Menace d'accouchement prématuré						5	5	0,5		0,0
Accouchement prématuré					4	3	7	0,8		0,0
Menace d'avortement					15	16	31	3,4	1	1,2
Avortement en cours					11	16	27	2,9		0,0
HTA et grossesse						3	3	0,3		0,0
Rétention des produits de conception (placenta)					16	16	32	3,5	2	2,5
Néphropathie gravidique							0	0,0		0,0
Paludisme et grossesse							0	0,0		0,0
Eclampsie / Pré-éclampsie					2		2	0,2		0,0
Rupture utérine					2	5	7	0,8		0,0
Autres causes d'hémorragie obstétricale					40	62	102	11,1		0,0
Infections liées à la grossesse ou à l'accouchement				1	154	219	374	40,7		0,0
Autres pathologies de la grossesse				2	129	145	276	30,0		0,0
Traumatisme obstétrical du nouveau-né	1						1	0,1		0,0
Ictère pathologique du nouveau-né	1						1	0,1		0,0
Infections néonatales	6						6	0,7		0,0
Autres pathologies néonatales							0	0,0		0,0
<b>Total Maternité</b>	<b>8</b>			<b>3</b>	<b>388</b>	<b>520</b>	<b>919</b>	<b>100</b>	<b>3</b>	<b>3,7</b>
<b>TOTAL GENERAL</b>	<b>93</b>	<b>821</b>	<b>1 727</b>	<b>1 597</b>	<b>3 581</b>	<b>7 466</b>	<b>15 293</b>		<b>81</b>	<b>100</b>

**Tableau 172. REPARTITIONS DES PATHOLOGIES VUES EN CONSULTATIONS EXTERNES DE REFERENCE  
DES CHD - Région BONGOLAVA - Année 2011**

Maladies	0-28j	29j-11m	1-4ans	5-14 ans	15-24 ans	25 ans et +	Total	%	Référés	% Réf.
<b>*MEDECINE</b>										
Diarrhée avec déshydratation sévère d'origine bactérienne	1	23	36	6	4	35	105	1,0		0,0
Dysentérie avec déshydratation sévère		1	4	4	2	16	27	0,3		0,0
Fièvre typhoïde			2	5	12	44	63	0,6		0,0
Pneumonie grave	1	1	5	9	2	15	33	0,3	1	0,5
Paludisme simple			1	5	7	18	31	0,3		0,0
Paludisme grave et compliqué			22	37	11	8	78	0,8		0,0
Rougeole compliquée					1		1	0,0		0,0
Tétanos	1	1			1	1	4	0,0		0,0
Coqueluche							0	0,0		0,0
Malnutrition grave		3	4	1		4	12	0,1	1	0,5
Tuberculose				6	22	120	148	1,4		0,0
Accidents			3	4	13	32	52	0,5	5	2,3
Traumatismes		2	11	32	41	150	236	2,3	4	1,8
Intoxications		2	5		15	32	54	0,5	4	1,8
Diabète					1	46	47	0,5		0,0
Spasmophilie				2	10	33	45	0,4		0,0
Autres maladies métaboliques et endocriniennes				1	11	123	135	1,3	4	1,8
Maladies neuro-psychiques		1	7	13	42	92	155	1,5	2	0,9
Affections ORL-O	4	8	33	65	89	292	491	4,7	5	2,3
Maladies de la peau		12	14	34	60	267	387	3,7	2	0,9
Appareil locomoteur non traumatique		1	3	10	17	199	230	2,2	1	0,5
Affections rénales et génito-urinaires		1	4	14	159	645	823	7,9	30	13,8
Asthme et allergies respiratoires		5	8	8	38	133	192	1,9	9	4,1
Autres affections de l'appareil respiratoire	4	47	156	174	281	1 276	1 938	18,7	14	6,4
Hypertension artérielle				2	16	437	455	4,4	5	2,3
Accident vasculaire cérébral						56	56	0,5	1	0,5
Autres affections cardio-vasculaires			1	4	21	330	356	3,4	4	1,8
Ulcère gastro-duodénal	1		4	3	9	60	77	0,7	1	0,5
Autres affections digestives	5	58	93	81	217	832	1 286	12,4	43	19,7
Écoulement génital				3	58	123	184	1,8		0,0
Ulcération génitale					12	36	48	0,5		0,0
Suspicion de l'infection à VIH							0	0,0		0,0
Méningite					1		1	0,0		0,0
Suspicion de cysticercose							0	0,0		0,0
Suspicion de rage humaine						1	1	0,0		0,0
Drépanocytose			6	13	21	53	93	0,9		0,0
Autres pathologies médicales	10	50	141	242	531	1 554	2 528	24,4	45	20,6
<b>Total Médecine</b>	<b>27</b>	<b>216</b>	<b>563</b>	<b>778</b>	<b>1 725</b>	<b>7 063</b>	<b>10 372</b>	<b>100</b>	<b>181</b>	<b>83,0</b>

PROBLEMES DE SANTE

Maladies	0-28j	29j-11m	1-4ans	5-14 ans	15-24 ans	25 ans et +	Total	%	Référés	% Réf.
<b>*CHIRURGIE</b>										
Hernies		7	21	10	10	43	91	8,7		0,0
Occlusion intestinale aiguë					3	10	13	1,2		0,0
Péritonite			1	1	9	15	26	2,5		0,0
Ulcère gastro-duodénal							0	0,0		0,0
Lithiases						1	1	0,1		0,0
Hydrocèle				1	4	12	17	1,6		0,0
Appendicite				3	22	39	64	6,1	3	1,4
Traumatismes crânio-encéphaliques simples			1	2		7	10	1,0		0,0
Traumatisme thoracique						2	2	0,2		0,0
Traumatisme abdominal				2	1	2	5	0,5		0,0
Autres traumatismes			2	8	7	24	41	3,9		0,0
Fractures fermées						1	1	0,1		0,0
Fractures ouvertes							0	0,0		0,0
Abcès	1	1	3	3	4	22	34	3,3		0,0
Affections chirurgicales ORL-O						2	2	0,2		0,0
Tumeur du sein						4	4	0,4		0,0
Tumeur du col utérin						7	7	0,7		0,0
Tumeur de l'ovaire					7	37	44	4,2	2	0,9
Fibrome utérin						78	78	7,5		0,0
Hypertrophie de la prostate						12	12	1,2		0,0
Affections chirurgicales néo-natales							0	0,0		0,0
Malformations congénitales	2		2	1	1		6	0,6		0,0
Rétention d'urine						9	9	0,9		0,0
Fistule vésico-vaginale						3	3	0,3		0,0
Hémorroïde			1	2		13	16	1,5		0,0
Stérilité					6	42	48	4,6	1	0,5
Autres pathologies chirurgicales	1	1	19	13	99	376	509	48,8		0,0
<b>Total Chirurgie</b>	<b>4</b>	<b>9</b>	<b>50</b>	<b>46</b>	<b>173</b>	<b>761</b>	<b>1 043</b>	<b>100</b>	<b>6</b>	<b>2,8</b>
<b>*MATERNITE</b>										
Grossesse extra-utérine				1	22	66	89	13,0	5	2,3
Menace d'accouchement prématuré					5	8	13	1,9	1	0,5
Accouchement prématuré					4	5	9	1,3		0,0
Menace d'avortement					16	19	35	5,1	2	0,9
Avortement en cours					24	29	53	7,7	6	2,8
HTA et grossesse					1	5	6	0,9		0,0
Rétention des produits de conception (placenta)					44	68	112	16,4	8	3,7
Néphropathie gravidique							0	0,0		0,0
Paludisme et grossesse					1	1	2	0,3		0,0
Eclampsie / Pré-éclampsie					4	7	11	1,6		0,0
Rupture utérine					1	1	2	0,3	1	0,5
Autres causes d'hémorragie obstétricale						9	9	1,3	2	0,9
Infections liées à la grossesse ou à l'accouchement					30	55	85	12,4	3	1,4
Autres pathologies de la grossesse				4	88	166	258	37,7	3	1,4
Traumatisme obstétrical du nouveau-né							0	0,0		0,0
Ictère pathologique du nouveau-né							0	0,0		0,0
Infections néonatales							0	0,0		0,0
Autres pathologies néonatales							0	0,0		0,0
<b>Total Maternité</b>	<b>0</b>			<b>5</b>	<b>240</b>	<b>439</b>	<b>684</b>	<b>100</b>	<b>31</b>	<b>14,2</b>
<b>TOTAL GENERAL</b>	<b>31</b>	<b>225</b>	<b>613</b>	<b>829</b>	<b>2 138</b>	<b>8 263</b>	<b>12 099</b>		<b>218</b>	<b>100</b>

**Tableau 173. REPARTITIONS DES PATHOLOGIES VUES EN CONSULTATIONS EXTERNES DE REFERENCE  
DES CHD - Région BONGOLAVA - Année 2011**

Maladies	0-28j	29j-11m	1-4ans	5-14 ans	15-24 ans	25 ans et +	Total	%	Référés	% Réf.
<b>*MEDECINE</b>										
Diarrhée avec déshydratation sévère d'origine bactérienne		18	20	16	9	21	84	0,7		0,0
Dysentérie avec déshydratation sévère			7	6	8	18	39	0,3		0,0
Fièvre typhoïde			3	9	3	12	27	0,2		0,0
Pneumonie grave		3				3	6	0,1		0,0
Paludisme simple					1	2	3	0,0		0,0
Paludisme grave et compliqué					12	6	18	0,2		0,0
Rougeole compliquée							0	0,0		0,0
Tétanos							0	0,0		0,0
Coqueluche							0	0,0		0,0
Malnutrition grave	1	4	4	4			13	0,1		0,0
Tuberculose			1	4	19	83	107	0,9	-	0,0
Accidents		1	11	37	97	200	346	2,9	36	11,5
Traumatismes		2	16	58	110	309	495	4,2	55	17,6
Intoxications			2		3	6	11	0,1		0,0
Diabète						12	12	0,1		0,0
Spasmophilie				5	23	42	70	0,6	1	0,3
Autres maladies métaboliques et endocriniennes				4	4	25	33	0,3	1	0,3
Maladies neuro-psychiques		1	5	19	16	70	111	0,9		0,0
Affections ORL-O	29	97	235	779	1 274	2 975	5 389	45,3	116	37,1
Maladies de la peau	1	15	19	62	46	95	238	2,0		0,0
Appareil locomoteur non traumatique		1	1	9	27	127	165	1,4	3	1,0
Affections rénales et génito-urinaires	1	1	7	13	49	121	192	1,6	6	1,9
Asthme et allergies respiratoires	1	21	46	47	38	144	297	2,5		0,0
Autres affections de l'appareil respiratoire	16	167	284	264	248	584	1 563	13,1	7	2,2
Hypertension artérielle					3	132	135	1,1	1	0,3
Accident vasculaire cérébral					3	31	34	0,3	6	1,9
Autres affections cardio-vasculaires				6	7	92	105	0,9	5	1,6
Ulcère gastro-duodénal		3	17	10	29	67	126	1,1	17	5,4
Autres affections digestives	3	64	151	215	264	535	1 232	10,4	17	5,4
Ecoulement génital				3	71	94	168	1,4		0,0
Ulcération génitale				1	6	21	28	0,2		0,0
Suspicion de l'infection à VIH							0	0,0		0,0
Méningite							0	0,0		0,0
Suspicion de cysticercose				1			1	0,0		0,0
Suspicion de rage humaine			1	6	5		12	0,1		0,0
Drépanocytose							0	0,0		0,0
Autres pathologies médicales	5	17	52	123	217	417	831	7,0	10	3,2
<b>Total Médecine</b>	<b>57</b>	<b>415</b>	<b>882</b>	<b>1 701</b>	<b>2 592</b>	<b>6 244</b>	<b>11 891</b>	<b>100</b>	<b>281</b>	<b>90</b>

PROBLEMES DE SANTE

Maladies	0-28j	29j-11m	1-4ans	5-14 ans	15-24 ans	25 ans et +	Total	%	Référés	% Réf.
<b>*CHIRURGIE</b>										
Hernies							0	0,0		0,0
Occlusion intestinale aiguë							0	0,0		0,0
Péritonite							0	0,0		0,0
Ulcère gastro-duodénal							0	0,0		0,0
Lithiases							0	0,0		0,0
Hydrocèle							0	0,0		0,0
Appendicite							0	0,0		0,0
Traumatismes crâno-encéphaliques simples							0	0,0		0,0
Traumatisme thoracique							0	0,0		0,0
Traumatisme abdominal							0	0,0		0,0
Autres traumatismes				5	2	11	18	3,7	2	0,6
Fractures fermées							0	0,0		0,0
Fractures ouvertes							0	0,0		0,0
Abcès							0	0,0		0,0
Affections chirurgicales ORL-O			13	28	31	316	388	79,5	9	2,9
Tumeur du sein							0	0,0		0,0
Tumeur du col utérin							0	0,0		0,0
Tumeur de l'ovaire							0	0,0		0,0
Fibrome utérin							0	0,0		0,0
Hypertrophie de la prostate							0	0,0		0,0
Affections chirurgicales néo-natales							0	0,0		0,0
Malformations congénitales							0	0,0		0,0
Rétention d'urine							0	0,0		0,0
Fistule vésico-vaginale							0	0,0		0,0
Hémorroïde							0	0,0		0,0
Stérilité							0	0,0		0,0
Autres pathologies chirurgicales		2	3	13	10	54	82	16,8	6	1,9
<b>Total Chirurgie</b>	<b>0</b>	<b>2</b>	<b>16</b>	<b>46</b>	<b>43</b>	<b>381</b>	<b>488</b>	<b>100</b>	<b>17</b>	<b>5,4</b>
<b>*MATERNITE</b>										
Grossesse extra-utérine							0	0,0		0,0
Menace d'accouchement prématuré					2	1	3	1,7		0,0
Accouchement prématuré					3	3	6	3,5		0,0
Menace d'avortement					16	23	39	22,7	2	0,6
Avortement en cours					17	32	49	28,5	1	0,3
HTA et grossesse						3	3	1,7	1	0,3
Rétention des produits de conception (placenta)					3	12	15	8,7	1	0,3
Néphropathie gravidique							0	0,0		0,0
Paludisme et grossesse						1	1	0,6		0,0
Eclampsie / Pré-éclampsie					4		4	2,3	1	0,3
Rupture utérine							0	0,0		0,0
Autres causes d'hémorragie obstétricale					7	19	26	15,1	5	1,6
Infections liées à la grossesse ou à l'accouchement					3	4	7	4,1		0,0
Autres pathologies de la grossesse					8	11	19	11,0	4	1,3
Traumatisme obstétrical du nouveau-né							0	0,0		0,0
Ictère pathologique du nouveau-né							0	0,0		0,0
Infections néonatales							0	0,0		0,0
Autres pathologies néonatales							0	0,0		0,0
<b>Total Maternité</b>	<b>0</b>			<b>0</b>	<b>63</b>	<b>109</b>	<b>172</b>	<b>100</b>	<b>15</b>	<b>4,8</b>
<b>TOTAL GENERAL</b>	<b>57</b>	<b>417</b>	<b>898</b>	<b>1 747</b>	<b>2 698</b>	<b>6 734</b>	<b>12 551</b>		<b>313</b>	<b>100</b>

**Tableau 174. REPARTITIONS DES PATHOLOGIES VUES EN CONSULTATIONS EXTERNES DE REFERENCE  
DES CHD - Région BONGOLAVA - Année 2011**

Maladies	0-28j	29j-11m	1-4ans	5-14 ans	15-24 ans	25 ans et +	Total	%	Référés	% Réf.
<b>*MEDECINE</b>										
Diarrhée avec déshydratation sévère d'origine bactérienne		4	5	4	4	2	19	0,4		0,0
Dysentérie avec déshydratation sévère			8	5	5	19	37	0,8		0,0
Fièvre typhoïde				1	4	6	11	0,2	1	0,6
Pneumonie grave	6	44	55	38	25	60	228	4,9	2	1,1
Paludisme simple			1	2	3	7	13	0,3		0,0
Paludisme grave et compliqué		2		2	13	24	41	0,9		0,0
Rougeole compliquée							0	0,0		0,0
Tétanos							0	0,0		0,0
Coqueluche							0	0,0		0,0
Malnutrition grave		7	8	3			18	0,4	1	0,6
Tuberculose			3	5	19	83	110	2,3		0,0
Accidents			4	10	24	34	72	1,5	9	5,0
Traumatismes	1		12	21	53	137	224	4,8	13	7,2
Intoxications		1	1	1	4	9	16	0,3		0,0
Diabète				2	1	3	6	0,1		0,0
Spasmophilie					4	11	15	0,3		0,0
Autres maladies métaboliques et endocriniennes			1	1	14	44	60	1,3	2	1,1
Maladies neuro-psychiques		2	13	18	49	114	196	4,2	3	1,7
Affections ORL-O	2	6	29	85	150	135	407	8,7	38	21,1
Maladies de la peau	2	3	13	34	46	63	161	3,4	4	2,2
Appareil locomoteur non traumatique				3	17	37	57	1,2		0,0
Affections rénales et génito-urinaires		1	2	5	26	37	71	1,5	6	3,3
Asthme et allergies respiratoires	2	34	42	23	37	141	279	6,0	1	0,6
Autres affections de l'appareil respiratoire	5	93	158	147	192	390	985	21,0	11	6,1
Hypertension artérielle					10	232	242	5,2	4	2,2
Accident vasculaire cérébral			1		1	13	15	0,3	9	5,0
Autres affections cardio-vasculaires				3	12	49	64	1,4	6	3,3
Ulcère gastro-duodéal				1	24	113	138	2,9	2	1,1
Autres affections digestives		42	77	83	107	276	585	12,5	41	22,8
Ecoulement génital				1	23	36	60	1,3		0,0
Ulcération génitale					5	3	8	0,2		0,0
Suspicion de l'infection à VIH							0	0,0		0,0
Méningite						1	1	0,0		0,0
Suspicion de cysticercose				8	8	11	27	0,6	1	0,6
Suspicion de rage humaine							0	0,0		0,0
Drépanocytose							0	0,0		0,0
Autres pathologies médicales		11	42	92	132	244	521	11,1	15	8,3
<b>Total Médecine</b>	<b>18</b>	<b>250</b>	<b>475</b>	<b>598</b>	<b>1 012</b>	<b>2 334</b>	<b>4 687</b>	<b>100</b>	<b>169</b>	<b>93,9</b>

PROBLEMES DE SANTE

Maladies	0-28j	29j-11m	1-4ans	5-14 ans	15-24 ans	25 ans et +	Total	%	Référés	% Réf.
<b>*CHIRURGIE</b>										
Hernies		3	2	4	1	3	13	4,4		0,0
Occlusion intestinale aiguë						1	1	0,3		0,0
Péritonite							0	0,0		0,0
Ulcère gastro-duodéal					3	7	10	3,4		0,0
Lithiases						1	1	0,3		0,0
Hydrocèle				1			1	0,3		0,0
Appendicite				3	6	11	20	6,8		0,0
Traumatismes crânio-encéphaliques simples			3	2	4	10	19	6,4		0,0
Traumatisme thoracique					4	5	9	3,0		0,0
Traumatisme abdominal				1	3	5	9	3,0		0,0
Autres traumatismes		1	3	5	10	29	48	16,2		0,0
Fractures fermées				1	2	2	5	1,7	1	0,6
Fractures ouvertes							3	1,0		0,0
Abcès					2	1	3	1,0		0,0
Affections chirurgicales ORL-O			2		3	4	9	3,0		0,0
Tumeur du sein						3	3	1,0		0,0
Tumeur du col utérin							0	0,0		0,0
Tumeur de l'ovaire				1		2	3	1,0		0,0
Fibrome utérin						2	2	0,7		0,0
Hypertrophie de la prostate						2	2	0,7		0,0
Affections chirurgicales néo-natales							0	0,0		0,0
Malformations congénitales							0	0,0		0,0
Rétention d'urine						1	1	0,3		0,0
Fistule vésico-vaginale					1	1	2	0,7		0,0
Hémorroïde					2		2	0,7		0,0
Stérilité							0	0,0		0,0
Autres pathologies chirurgicales		1	8	11	30	80	130	43,9	1	0,6
<b>Total Chirurgie</b>	<b>0</b>	<b>5</b>	<b>18</b>	<b>29</b>	<b>71</b>	<b>173</b>	<b>296</b>	<b>100</b>	<b>2</b>	<b>1,1</b>
<b>*MATERNITE</b>										
Grossesse extra-utérine							0	0,0		0,0
Menace d'accouchement prématuré					2	3	5	4,6		0,0
Accouchement prématuré					7	9	16	14,8		0,0
Menace d'avortement					12	6	18	16,7		0,0
Avortement en cours					15	12	27	25,0	1	0,6
HTA et grossesse							0	0,0		0,0
Rétention des produits de conception (placenta)					7	13	20	18,5		0,0
Néphropathie gravidique							0	0,0		0,0
Paludisme et grossesse							0	0,0		0,0
Eclampsie / Pré-éclampsie						3	3	2,8	2	1,1
Rupture utérine							0	0,0		0,0
Autres causes d'hémorragie obstétricale					2	6	8	7,4	1	0,6
Infections liées à la grossesse ou à l'accouchement					2	2	4	3,7	1	0,6
Autres pathologies de la grossesse					2	4	6	5,6	4	2,2
Traumatisme obstétrical du nouveau-né							0	0,0		0,0
Ictère pathologique du nouveau-né							0	0,0		0,0
Infections néonatales	1						1	0,9		0,0
Autres pathologies néonatales							0	0,0		0,0
<b>Total Maternité</b>	<b>1</b>			<b>0</b>	<b>49</b>	<b>58</b>	<b>108</b>	<b>100</b>	<b>9</b>	<b>5,0</b>
<b>TOTAL GENERAL</b>	<b>18</b>	<b>255</b>	<b>493</b>	<b>627</b>	<b>1 132</b>	<b>2 565</b>	<b>5 091</b>		<b>180</b>	<b>100</b>



**Tableau 175. REPARTITIONS DES PATHOLOGIES VUES EN CONSULTATIONS EXTERNES DE REFERENCE  
DES CHD - Région BONGOLAVA - Année 2011**

Maladies	0-28j	29j-11m	1-4ans	5-14 ans	15-24 ans	25 ans et +	Total	%	Référés	% Réf.
<b>*MEDECINE</b>										
Diarrhée avec déshydratation sévère d'origine bactérienne	19	110	109	15	33	56	342	2,5	1	1,0
Dysentérie avec déshydratation sévère		3	11	12	19	56	101	0,7		0,0
Fièvre typhoïde		1	3	2		4	10	0,1	1	1,0
Pneumonie grave	1	6	32	10	23	18	90	0,7		0,0
Paludisme simple		13	80	52	38	50	233	1,7	-	0,0
Paludisme grave et compliqué		14	70	42	60	53	239	1,8		0,0
Rougeole compliquée							-	0,0		0,0
Tétanos					2		2	0,0		0,0
Coqueluche						1		0,0		0,0
Malnutrition grave	1	4	5	5	3	3	21	0,2	1	1,0
Tuberculose			3	6	16	131	156	1,1		0,0
Accidents		1	3	4	10	21	39	0,3	2	2,0
Traumatismes			18	63	79	137	297	2,2	1	1,0
Intoxications					2	9	11	0,1		0,0
Diabète						25	25	0,2		0,0
Spasmophilie					1	8	9	0,1		0,0
Autres maladies métaboliques et endocriniennes					10	18	28	0,2		0,0
Maladies neuro-psychiques			3	22	18	28	71	0,5		0,0
Affections ORL-O	2	24	53	101	118	545	843	6,2	1	1,0
Maladies de la peau	2	40	101	122	171	537	973	7,1	-	0,0
Appareil locomoteur non traumatique		1	5	14	25	194	239	1,8	-	0,0
Affections rénales et génito-urinaires			2	2	46	83	133	1,0	3	3,1
Asthme et allergies respiratoires	2	28	72	32	22	127	283	2,1	-	0,0
Autres affections de l'appareil respiratoire	40	462	643	430	401	1 510	3 486	25,5	1	1,0
Hypertension artérielle				1	14	274	289	2,1	4	4,1
Accident vasculaire cérébral					4	19	23	0,2	2	2,0
Autres affections cardio-vasculaires		4	7	9	26	119	165	1,2	-	0,0
Ulcère gastro-duodénal				1	4	18	23	0,2	-	0,0
Autres affections digestives	1	53	126	179	282	795	1 436	10,5	6	6,1
Écoulement génital		1	1	9	72	124	207	1,5	-	0,0
Ulcération génitale				3	26	39	68	0,5	-	0,0
Suspicion de l'infection à VIH							-	0,0		0,0
Méningite		1			2		3	0,0		0,0
Suspicion de cysticercose		1	1	2	8	12	24	0,2	-	0,0
Suspicion de rage humaine				2		1	3	0,0		0,0
Drépanocytose							-	0,0		0,0
Autres pathologies médicales	24	180	527	580	814	1 660	3 785	27,7	23	23,5
<b>Total Médecine</b>	<b>92</b>	<b>947</b>	<b>1 875</b>	<b>1 720</b>	<b>2 349</b>	<b>6 675</b>	<b>13 657</b>	<b>100</b>	<b>46</b>	<b>46,9</b>

PROBLEMES DE SANTE

Maladies	0-28j	29j-11m	1-4ans	5-14 ans	15-24 ans	25 ans et +	Total	%	Référés	% Réf.
<b>*CHIRURGIE</b>										
Hernies		1	8	2	4	12	27	11,0	12	12,2
Occlusion intestinale aiguë							0	0,0		0,0
Péritonite							0	0,0		0,0
Ulcère gastro-duodénal						2	2	0,8	2	2,0
Lithiases						1	1	0,4		0,0
Hydrocèle						11	11	4,5	3	3,1
Appendicite						1	1	0,4		0,0
Traumatismes crânio-encéphaliques simples							0	0,0		0,0
Traumatisme thoracique					1	1	2	0,8		0,0
Traumatisme abdominal					1		1	0,4		0,0
Autres traumatismes					1	2	3	1,2		0,0
Fractures fermées						9	9	3,7	8	8,2
Fractures ouvertes						1	1	0,4		0,0
Abcès				3	1	1	5	2,0	2	2,0
Affections chirurgicales ORL-O			2	1		53	56	22,9	2	2,0
Tumeur du sein							0	0,0		0,0
Tumeur du col utérin				1		2	3	1,2		0,0
Tumeur de l'ovaire						12	12	4,9		0,0
Fibrome utérin						19	19	7,8		0,0
Hypertrophie de la prostate							0	0,0		0,0
Affections chirurgicales néo-natales							0	0,0		0,0
Malformations congénitales		2		2			4	1,6	4	4,1
Rétention d'urine						1	1	0,4		0,0
Fistule vésico-vaginale						11	11	4,5		0,0
Hémorroïde				1		5	6	2,4	2	2,0
Stérilité						57	57	23,3		0,0
Autres pathologies chirurgicales					2	11	13	5,3	8	8,2
<b>Total Chirurgie</b>	<b>0</b>	<b>3</b>	<b>10</b>	<b>10</b>	<b>10</b>	<b>212</b>	<b>245</b>	<b>100</b>	<b>43</b>	<b>43,9</b>
<b>*MATERNITE</b>										
Grossesse extra-utérine					1	1	2	1,7	1	1,0
Menace d'accouchement prématuré					2	1	3	2,6		0,0
Accouchement prématuré					7	2	9	7,7	1	1,0
Menace d'avortement				-	5	6	11	9,4	-	0,0
Avortement en cours				1	5	8	14	12,0	-	0,0
HTA et grossesse					2		2	1,7		0,0
Rétention des produits de conception (placenta)					15	15	30	25,6	1	1,0
Néphropathie gravidique							0	0,0		0,0
Paludisme et grossesse					5	3	8	6,8		0,0
Eclampsie / Pré-éclampsie					6	1	7	6,0		0,0
Rupture utérine						1	1	0,9	1	1,0
Autres causes d'hémorragie obstétricale				-	5	11	16	13,7	3	3,1
Infections liées à la grossesse ou à l'accouchement				-	5	5	10	8,5	1	1,0
Autres pathologies de la grossesse				-	2	1	3	2,6	1	1,0
Traumatisme obstétrical du nouveau-né	1						1	0,9	-	0,0
Ictère pathologique du nouveau-né							0	0,0		0,0
Infections néonatales							0	0,0		0,0
Autres pathologies néonatales	-						0	0,0	-	0,0
<b>Total Maternité</b>	<b>1</b>			<b>1</b>	<b>60</b>	<b>55</b>	<b>117</b>	<b>100</b>	<b>9</b>	<b>9,2</b>
<b>TOTAL GENERAL</b>	<b>92</b>	<b>950</b>	<b>1 885</b>	<b>1 731</b>	<b>2 419</b>	<b>6 942</b>	<b>14 019</b>		<b>98</b>	<b>100</b>

**Tableau 176. REPARTITIONS DES PATHOLOGIES VUES EN CONSULTATIONS EXTERNES DE REFERENCE  
DES CHD - Région BONGOLAVA - Année 2011**

Maladies	0-28j	29j-11m	1-4ans	5-14 ans	15-24 ans	25 ans et +	Total	%	Référés	% Réf.
<b>*MEDECINE</b>										
Diarrhée avec déshydratation sévère d'origine bactérienne	2	31	24	8	16	20	101	2,6		0,0
Dysentérie avec déshydratation sévère		13	17	27	20	61	138	3,6		0,0
Fièvre typhoïde			19	15	10	55	99	2,6		0,0
Pneumonie grave	4	8	33	4	6	9	64	1,7		0,0
Paludisme simple			2	6	2	5	15	0,4		0,0
Paludisme grave et compliqué		1	18	15	15	20	69	1,8		0,0
Rougeole compliquée							0	0,0		0,0
Tétanos							0	0,0		0,0
Coqueluche							0	0,0		0,0
Malnutrition grave		13	11	2	2	1	29	0,8		0,0
Tuberculose				6	4	33	43	1,1	4	57,1
Accidents		1	8	1	3	10	23	0,6		0,0
Traumatismes			8	8	13	10	39	1,0		0,0
Intoxications		2	2	5			9	0,2		0,0
Diabète					4	113	117	3,1		0,0
Spasmophilie				4	12	17	33	0,9		0,0
Autres maladies métaboliques et endocriniennes				5	14	85	104	2,7		0,0
Maladies neuro-psychiques		2		3	12	53	70	1,8		0,0
Affections ORL-O		7	23	33	18	101	182	4,7		0,0
Maladies de la peau	5	5	15	13	32	80	150	3,9		0,0
Appareil locomoteur non traumatique				7	13	134	154	4,0		0,0
Affections rénales et génito-urinaires	2		13	25	65	209	314	8,2		0,0
Asthme et allergies respiratoires	1	11	8	28	31	108	187	4,9		0,0
Autres affections de l'appareil respiratoire	2	23	50	45	53	158	331	8,6		0,0
Hypertension artérielle					4	150	154	4,0		0,0
Accident vasculaire cérébral				1	1	51	53	1,4		0,0
Autres affections cardio-vasculaires				3	15	51	69	1,8		0,0
Ulcère gastro-duodéal				8	19	75	102	2,7		0,0
Autres affections digestives		5	12	29	50	215	311	8,1		0,0
Écoulement génital			3	31	41	79	154	4,0		0,0
Ulcération génitale				12	16	25	53	1,4		0,0
Suspicion de l'infection à VIH							0	0,0		0,0
Méningite							0	0,0		0,0
Suspicion de cysticercose			1	19	21	29	70	1,8		0,0
Suspicion de rage humaine					3	9	12	0,3		0,0
Drépanocytose		3	2	3			8	0,2		0,0
Autres pathologies médicales	1	26	50	72	76	350	575	15,0	-	0,0
<b>Total Médecine</b>	<b>17</b>	<b>151</b>	<b>319</b>	<b>438</b>	<b>591</b>	<b>2 316</b>	<b>3 832</b>	<b>100</b>	<b>4</b>	<b>57,1</b>

PROBLEMES DE SANTE

Maladies	0-28j	29j-11m	1-4ans	5-14 ans	15-24 ans	25 ans et +	Total	%	Référés	% Réf.
<b>*CHIRURGIE</b>										
Hernies	2	6	21	19	9	38	95	6,5		0,0
Occlusion intestinale aiguë			2			4	6	0,4		0,0
Péritonite					1		1	0,1		0,0
Ulcère gastro-duodéal					9	20	29	2,0		0,0
Lithiases		3	7	2	8	67	87	6,0		0,0
Hydrocèle			5	2	8	19	34	2,3		0,0
Appendicite				8	31	74	113	7,7		0,0
Traumatismes crâno-encéphaliques simples				5	8	19	32	2,2		0,0
Traumatisme thoracique			8	7	7	7	29	2,0		0,0
Traumatisme abdominal			3	4	6	5	18	1,2		0,0
Autres traumatismes		1	2	3	11	26	43	2,9		0,0
Fractures fermées				6		2	8	0,5		0,0
Fractures ouvertes						1	1	0,1		0,0
Abcès		2	12	8	16	37	75	5,1	1	14,3
Affections chirurgicales ORL-O		6	12	9	1	14	42	2,9		0,0
Tumeur du sein					11	26	37	2,5		0,0
Tumeur du col utérin						34	34	2,3		0,0
Tumeur de l'ovaire				2	12	69	83	5,7		0,0
Fibrome utérin					4	96	100	6,8		0,0
Hypertrophie de la prostate						95	95	6,5		0,0
Affections chirurgicales néo-natales	17		1				18	1,2		0,0
Malformations congénitales	4	18	2	8			32	2,2		0,0
Rétention d'urine			6	2	9	47	64	4,4		0,0
Fistule vésico-vaginale				2	16	11	29	2,0		0,0
Hémorroïde					17	51	68	4,7		0,0
Stérilité					21	85	106	7,3		0,0
Autres pathologies chirurgicales		4	17	22	26	113	182	12,5		0,0
<b>Total Chirurgie</b>	<b>23</b>	<b>40</b>	<b>98</b>	<b>109</b>	<b>231</b>	<b>960</b>	<b>1 461</b>	<b>100</b>	<b>1</b>	<b>14,3</b>
<b>*MATERNITE</b>										
Grossesse extra-utérine					1	4	5	1,7		0,0
Menace d'accouchement prématuré					13	18	31	10,4		0,0
Accouchement prématuré					2	5	7	2,3		0,0
Menace d'avortement					17	13	30	10,0		0,0
Avortement en cours				1	5	9	15	5,0		0,0
HTA et grossesse					2	17	19	6,4		0,0
Rétention des produits de conception (placenta)					4	6	10	3,3		0,0
Néphropathie gravidique					15	9	24	8,0		0,0
Paludisme et grossesse					3	10	13	4,3		0,0
Eclampsie / Pré-éclampsie							0	0,0		0,0
Rupture utérine							0	0,0		0,0
Autres causes d'hémorragie obstétricale					7	7	14	4,7		0,0
Infections liées à la grossesse ou à l'accouchement					20	39	59	19,7		0,0
Autres pathologies de la grossesse				5	16	41	62	20,7	2	28,6
Traumatisme obstétrical du nouveau-né	1						1	0,3		0,0
Ictère pathologique du nouveau-né	3						3	1,0		0,0
Infections néonatales	3						3	1,0		0,0
Autres pathologies néonatales	3						3	1,0		0,0
<b>Total Maternité</b>	<b>10</b>			<b>6</b>	<b>105</b>	<b>178</b>	<b>299</b>	<b>100</b>	<b>2</b>	<b>28,6</b>
<b>TOTAL GENERAL</b>	<b>40</b>	<b>191</b>	<b>417</b>	<b>553</b>	<b>927</b>	<b>3 454</b>	<b>5 592</b>		<b>7</b>	<b>100</b>

**Tableau 177. REPARTITIONS DES PATHOLOGIES VUES EN CONSULTATIONS EXTERNES DE REFERENCE  
DES CHD - Région BONGOLAVA - Année 2011**

Maladies	0-28j	29j-11m	1-4ans	5-14 ans	15-24 ans	25 ans et +	Total	%	Référés	% Réf.
<b>*MEDECINE</b>										
Diarrhée avec déshydratation sévère d'origine bactérienne	7	320	448	110	53	122	1 060	4,3		0,0
Dysentérie avec déshydratation sévère		73	236	124	127	389	949	3,9		0,0
Fièvre typhoïde		3	24	58	63	247	395	1,6		0,0
Pneumonie grave	5	171	595	126	77	83	1 057	4,3		0,0
Paludisme simple		14	117	77	55	53	316	1,3		0,0
Paludisme grave et compliqué	1	17	295	213	121	144	791	3,2		0,0
Rougeole compliquée			6	4	1	4	15	0,1		0,0
Tétanos							-	0,0		0,0
Coqueluche							-	0,0		0,0
Malnutrition grave		36	39	13		5	93	0,4		0,0
Tuberculose			1	11	73	209	294	1,2		0,0
Accidents			11	5	6	10	32	0,1	2	5,4
Traumatismes		4	29	51	52	108	244	1,0	1	2,7
Intoxications			6	2	2	5	15	0,1		0,0
Diabète					4	51	55	0,2		0,0
Spasmophilie				1	16	43	60	0,2		0,0
Autres maladies métaboliques et endocriniennes				4	14	60	78	0,3		0,0
Maladies neuro-psychiques	1	19	74	82	115	280	571	2,3	1	2,7
Affections ORL-O	12	119	284	363	327	663	1 768	7,3	9	24,3
Maladies de la peau	9	114	376	282	231	458	1 470	6,0		0,0
Appareil locomoteur non traumatique			49	53	93	499	694	2,8		0,0
Affections rénales et génito-urinaires		9	71	70	164	429	743	3,0	3	8,1
Asthme et allergies respiratoires	3	55	145	128	126	424	881	3,6		0,0
Autres affections de l'appareil respiratoire	36	1 187	2 274	1 182	583	1 831	7 093	29,1		0,0
Hypertension artérielle				3	25	617	645	2,6	2	5,4
Accident vasculaire cérébral				1	3	44	48	0,2	1	2,7
Autres affections cardio-vasculaires				8	23	169	200	0,8		0,0
Ulcère gastro-duodénal		3	4	15	50	128	200	0,8	4	10,8
Autres affections digestives	4	41	139	214	284	981	1 663	6,8	1	2,7
Écoulement génital				4	224	276	504	2,1		0,0
Ulcération génitale				4	51	89	144	0,6		0,0
Suspicion de l'infection à VIH							-	0,0		0,0
Méningite		1	1				2	0,0		0,0
Suspicion de cysticercose				4	1	7	12	0,0	1	2,7
Suspicion de rage humaine				2		7	9	0,0		0,0
Drépanocytose		1	10	6	1	3	21	0,1		0,0
Autres pathologies médicales	5	79	266	317	374	1 221	2 262	9,3	6	16,2
<b>Total Médecine</b>	<b>83</b>	<b>2 266</b>	<b>5 500</b>	<b>3 537</b>	<b>3 339</b>	<b>9 659</b>	<b>24 384</b>	<b>100</b>	<b>31</b>	<b>83,8</b>

PROBLEMES DE SANTE

Maladies	0-28j	29j-11m	1-4ans	5-14 ans	15-24 ans	25 ans et +	Total	%	Référés	% Réf.
<b>*CHIRURGIE</b>										
Hernies	1	9	78	30	17	235	370	16,4		0,0
Occlusion intestinale aiguë		1	2	1		4	8	0,4		0,0
Péritonite							0	0,0		0,0
Ulcère gastro-duodénal				2	3	29	34	1,5		0,0
Lithiases					2	28	30	1,3		0,0
Hydrocèle		2	3	4	20	322	351	15,6		0,0
Appendicite				2	9	23	34	1,5		0,0
Traumatismes crâno-encéphaliques simples		1	7	11	25	52	96	4,3		0,0
Traumatisme thoracique				1	4	29	34	1,5		0,0
Traumatisme abdominal				6	8	30	44	2,0		0,0
Autres traumatismes		1	5	35	66	134	241	10,7		0,0
Fractures fermées			2	4	3	11	20	0,9	1	2,7
Fractures ouvertes			2	5	8	17	32	1,4		0,0
Abcès		10	41	63	55	92	261	11,6		0,0
Affections chirurgicales ORL-O			5	13	17	59	94	4,2		0,0
Tumeur du sein					2	16	18	0,8		0,0
Tumeur du col utérin						8	8	0,4		0,0
Tumeur de l'ovaire					13	38	51	2,3		0,0
Fibrome utérin					1	29	30	1,3		0,0
Hypertrophie de la prostate						33	33	1,5		0,0
Affections chirurgicales néo-natales	4	1					5	0,2		0,0
Malformations congénitales	1	1	3				5	0,2		0,0
Rétention d'urine					1	11	12	0,5		0,0
Fistule vésico-vaginale					8	17	25	1,1		0,0
Hémorroïde				2	4	21	27	1,2		0,0
Stérilité					18	45	63	2,8		0,0
Autres pathologies chirurgicales	-	-	16	24	63	222	325	14,4		0,0
<b>Total Chirurgie</b>	<b>6</b>	<b>26</b>	<b>164</b>	<b>203</b>	<b>347</b>	<b>1 505</b>	<b>2 251</b>	<b>100</b>	<b>1</b>	<b>2,7</b>
<b>*MATERNITE</b>										
Grossesse extra-utérine				-	7	3	10	1,1		0,0
Menace d'accouchement prématuré					28	39	67	7,6		0,0
Accouchement prématuré					10	10	20	2,3		0,0
Menace d'avortement					21	34	55	6,3		0,0
Avortement en cours					35	31	66	7,5		0,0
HTA et grossesse					13	25	38	4,3		0,0
Rétention des produits de conception (placenta)					29	24	53	6,0		0,0
Néphropathie gravidique					1	3	4	0,5	3	8,1
Paludisme et grossesse					42	19	61	6,9		0,0
Eclampsie / Pré-éclampsie				1	3	4	8	0,9		0,0
Rupture utérine					8	6	14	1,6	1	2,7
Autres causes d'hémorragie obstétricale					18	22	40	4,5	1	2,7
Infections liées à la grossesse ou à l'accouchement					163	147	310	35,2		0,0
Autres pathologies de la grossesse				1	57	75	133	15,1		0,0
Traumatisme obstétrical du nouveau-né							0	0,0		0,0
Ictère pathologique du nouveau-né							0	0,0		0,0
Infections néonatales	1						1	0,1		0,0
Autres pathologies néonatales							0	0,0		0,0
<b>Total Maternité</b>	<b>1</b>			<b>2</b>	<b>435</b>	<b>442</b>	<b>880</b>	<b>100</b>	<b>5</b>	<b>13,5</b>
<b>TOTAL GENERAL</b>	<b>89</b>	<b>2 292</b>	<b>5 664</b>	<b>3 742</b>	<b>4 121</b>	<b>11 606</b>	<b>27 515</b>		<b>37</b>	<b>100</b>

**Tableau 178. REPARTITIONS DES PATHOLOGIES VUES EN CONSULTATIONS EXTERNES DE REFERENCE  
DES CHD - Région BONGOLAVA - Année 2011**

Maladies	0-28j	29j-11m	1-4ans	5-14 ans	15-24 ans	25 ans et +	Total	%	Référés	% Réf.
<b>*MEDECINE</b>										
Diarrhée avec déshydratation sévère d'origine bactérienne	2	55	104	52	42	174	429	1,8	1	0,2
Dysentérie avec déshydratation sévère		4	11	9	22	56	102	0,4	1	0,2
Fièvre typhoïde		1	36	87	127	325	576	2,5		0,0
Pneumonie grave		15	22	9	5	14	65	0,3		0,0
Paludisme simple		10	55	43	44	64	216	0,9	-	0,0
Paludisme grave et compliqué	2	35	131	179	168	798	1 313	5,6	4	1,0
Rougeole compliquée				1			1	0,0		0,0
Tétanos					1		1	0,0		0,0
Coqueluche							0	0,0		0,0
Malnutrition grave	1	8	6	12	5	12	44	0,2	4	1,0
Tuberculose			1	6	57	272	336	1,4	2	0,5
Accidents		2	13	27	48	210	300	1,3	8	2,0
Traumatismes		2	47	115	177	408	749	3,2	28	6,9
Intoxications		1	11	3	26	52	93	0,4	3	0,7
Diabète				1	1	71	73	0,3	3	0,7
Spasmophilie				1	18	64	83	0,4	2	0,5
Autres maladies métaboliques et endocriniennes			9	13	28	169	219	0,9	1	0,2
Maladies neuro-psychiques			9	25	31	107	172	0,7	13	3,2
Affections ORL-O	10	62	166	290	306	1 096	1 930	8,3	44	10,9
Maladies de la peau	3	17	117	144	124	427	832	3,6	14	3,5
Appareil locomoteur non traumatique				11	29	201	241	1,0	1	0,2
Affections rénales et génito-urinaires		4	19	49	231	678	981	4,2	24	6,0
Asthme et allergies respiratoires	5	14	48	75	57	243	442	1,9	2	0,5
Autres affections de l'appareil respiratoire	9	209	428	299	204	1 067	2 216	9,5	11	2,7
Hypertension artérielle					11	444	455	2,0	10	2,5
Accident vasculaire cérébral		1		1	3	44	49	0,2	6	1,5
Autres affections cardio-vasculaires		2	10	15	33	177	237	1,0	8	2,0
Ulcère gastro-duodénal	3	19	50	40	61	216	389	1,7	1	0,2
Autres affections digestives	3	41	172	147	205	594	1 162	5,0	21	5,2
Écoulement génital				1	108	179	288	1,2	1	0,2
Ulcération génitale				1	15	45	61	0,3	-	0,0
Suspicion de l'infection à VIH					5	2	7	0,0		0,0
Méningite	1	1				1	3	0,0		0,0
Suspicion de cysticercose				4	14	17	35	0,2	1	0,2
Suspicion de rage humaine							0	0,0		0,0
Drépanocytose		1	3	2	2	2	10	0,0		0,0
Autres pathologies médicales	27	169	620	761	1 545	6 026	9 148	39,3	67	16,6
<b>Total Médecine</b>	<b>66</b>	<b>673</b>	<b>2 088</b>	<b>2 423</b>	<b>3 753</b>	<b>14 255</b>	<b>23 258</b>	<b>100</b>	<b>281</b>	<b>69,7</b>

PROBLEMES DE SANTE

Maladies	0-28j	29j-11m	1-4ans	5-14 ans	15-24 ans	25 ans et +	Total	%	Référés	% Réf.
<b>*CHIRURGIE</b>										
Hernies	-	9	35	34	25	113	216	13,3	11	2,7
Occlusion intestinale aiguë					3	7	10	0,6	1	0,2
Péritonite					1	5	6	0,4		0,0
Ulcère gastro-duodénal					1	4	5	0,3	1	0,2
Lithiases	-	-	-	4	3	30	37	2,3		0,0
Hydrocèle		1	1	6	5	32	45	2,8		0,0
Appendicite	-	-	-	19	90	104	213	13,1	16	4,0
Traumatismes crânio-encéphaliques simples	-	-	2	9	17	26	54	3,3	10	2,5
Traumatisme thoracique				1	1	4	6	0,4	1	0,2
Traumatisme abdominal					1	5	6	0,4		0,0
Autres traumatismes	-	-	5	21	32	105	163	10,0	28	6,9
Fractures fermées				1	-	11	12	0,7		0,0
Fractures ouvertes	-	-	-	2	1	1	4	0,2	3	0,7
Abcès		5	8	25	28	74	140	8,6		0,0
Affections chirurgicales ORL-O	-	-	4	6	7	20	37	2,3	2	0,5
Tumeur du sein	-	-	-	-	1	14	15	0,9	2	0,5
Tumeur du col utérin					2	11	13	0,8	1	0,2
Tumeur de l'ovaire	-	-	-	1	7	35	43	2,6	1	0,2
Fibrome utérin	-	-	-	-	2	48	50	3,1		0,0
Hypertrophie de la prostate						22	22	1,4		0,0
Affections chirurgicales néo-natales	1						1	0,1		0,0
Malformations congénitales	1	2	1		1	4	9	0,6	1	0,2
Rétention d'urine		1		4	2	31	38	2,3		0,0
Fistule vésico-vaginale				1	3	9	13	0,8		0,0
Hémorroïde			2		5	37	44	2,7		0,0
Stérilité					1	27	28	1,7		0,0
Autres pathologies chirurgicales	1	6	22	34	54	279	396	24,4	9	2,2
<b>Total Chirurgie</b>	<b>3</b>	<b>24</b>	<b>80</b>	<b>168</b>	<b>293</b>	<b>1 058</b>	<b>1 626</b>	<b>100</b>	<b>87</b>	<b>21,6</b>
<b>*MATERNITE</b>										
Grossesse extra-utérine					4	28	32	6,7	4	1,0
Menace d'accouchement prématuré					7	6	13	2,7	1	0,2
Accouchement prématuré					3	2	5	1,1		0,0
Menace d'avortement				1	19	17	37	7,8	2	0,5
Avortement en cours				1	22	15	38	8,0	1	0,2
HTA et grossesse				1	1	1	3	0,6		0,0
Rétention des produits de conception (placenta)				0	14	10	24	5,1	3	0,7
Néphropathie gravidique						2	2	0,4		0,0
Paludisme et grossesse					3	2	5	1,1	1	0,2
Eclampsie / Pré-éclampsie				1	4	8	13	2,7		0,0
Rupture utérine							0	0,0		0,0
Autres causes d'hémorragie obstétricale				0	23	21	44	9,3		0,0
Infections liées à la grossesse ou à l'accouchement				0	22	19	41	8,6	4	1,0
Autres pathologies de la grossesse				2	111	105	218	45,9	19	4,7
Traumatisme obstétrical du nouveau-né							0	0,0		0,0
Ictère pathologique du nouveau-né							0	0,0		0,0
Infections néonatales							0	0,0		0,0
Autres pathologies néonatales							0	0,0		0,0
<b>Total Maternité</b>	<b>0</b>			<b>6</b>	<b>233</b>	<b>236</b>	<b>475</b>	<b>100</b>	<b>35</b>	<b>8,7</b>
<b>TOTAL GENERAL</b>	<b>69</b>	<b>697</b>	<b>2 168</b>	<b>2 597</b>	<b>4 279</b>	<b>15 549</b>	<b>25 359</b>		<b>403</b>	<b>100</b>



**Tableau 179. REPARTITIONS DES PATHOLOGIES VUES EN CONSULTATIONS EXTERNES DE  
DES CHD - Région BONGOLAVA - Année 2011**

Maladies	0-28j	29j-11m	1-4ans	5-14 ans	15-24 ans	25 ans et +	Total	%	Référés	% Réf.
<b>*MEDECINE</b>										
Diarrhée avec déshydratation sévère d'origine bactérienne		26	24	5	2	9	66	5,6		0,0
Dysentérie avec déshydratation sévère		7	7	8	16	46	84	7,1		0,0
Fièvre typhoïde			3	3	4	9	19	1,6		0,0
Pneumonie grave		5	8	4	4	10	31	2,6		0,0
Paludisme simple		5	8	12	13	16	54	4,5		0,0
Paludisme grave et compliqué		2	14	19	16	13	64	5,4		0,0
Rougeole compliquée							0	0,0		0,0
Tétanos							0	0,0		0,0
Coqueluche							0	0,0		0,0
Malnutrition grave	1			1			2	0,2		0,0
Tuberculose						1	1	0,1		0,0
Accidents							0	0,0		0,0
Traumatismes					6	17	23	1,9		0,0
Intoxications			1		1		2	0,2		0,0
Diabète						3	3	0,3		0,0
Spasmophilie				1	7	9	17	1,4		0,0
Autres maladies métaboliques et endocriniennes					4	14	18	1,5		0,0
Maladies neuro-psychiques				3	8	12	23	1,9	2	11,8
Affections ORL-O		7	9	26	31	41	114	9,6	4	23,5
Maladies de la peau	1	1	5	12	13	20	52	4,4		0,0
Appareil locomoteur non traumatique				2	3	17	22	1,9	1	5,9
Affections rénales et génito-urinaires			2	4	29	40	75	6,3	1	5,9
Asthme et allergies respiratoires				2		8	10	0,8		0,0
Autres affections de l'appareil respiratoire	1	15	26	18	30	90	180	15,2		0,0
Hypertension artérielle					1	57	58	4,9		0,0
Accident vasculaire cérébral					1	4	5	0,4		0,0
Autres affections cardio-vasculaires			1		1	9	11	0,9	1	5,9
Ulcère gastro-duodénal					4	20	24	2,0		0,0
Autres affections digestives		5	6	2	13	55	81	6,8	1	5,9
Écoulement génital					10	9	19	1,6		0,0
Ulcération génitale					2	4	6	0,5		0,0
Suspicion de l'infection à VIH					1	3	4	0,3		0,0
Méningite					2	5	7	0,6		0,0
Suspicion de cysticercose						1	1	0,1		0,0
Suspicion de rage humaine							0	0,0		0,0
Drépanocytose							0	0,0		0,0
Autres pathologies médicales	1	2	6	14	30	59	112	9,4	3	17,6
<b>Total Médecine</b>	<b>4</b>	<b>75</b>	<b>120</b>	<b>136</b>	<b>252</b>	<b>601</b>	<b>1 188</b>	<b>100</b>	<b>13</b>	<b>76,5</b>

PROBLEMES DE SANTE

Maladies	0-28j	29j-11m	1-4ans	5-14 ans	15-24 ans	25 ans et +	Total	%	Référés	% Réf.
<b>*CHIRURGIE</b>										
Hernies	1	5	3	2	1	5	17	9,4		0,0
Occlusion intestinale aiguë						1	1	0,6		0,0
Péritonite						0	0	0,0		0,0
Ulcère gastro-duodénal						1	1	0,6		0,0
Lithiases						1	1	0,6		0,0
Hydrocèle					3	2	5	2,8		0,0
Appendicite				3	9	18	30	16,6		0,0
Traumatismes crânio-encéphaliques simples			1			1	2	1,1		0,0
Traumatisme thoracique				1		1	2	1,1		0,0
Traumatisme abdominal						0	0	0,0		0,0
Autres traumatismes			1	4	8	15	28	15,5		0,0
Fractures fermées			1	2		1	4	2,2		0,0
Fractures ouvertes					1	1	2	1,1		0,0
Abcès		2		4	3	18	27	14,9		0,0
Affections chirurgicales ORL-O			1	1	2	5	9	5,0	1	5,9
Tumeur du sein						0	0	0,0		0,0
Tumeur du col utérin						1	1	0,6		0,0
Tumeur de l'ovaire						2	2	1,1		0,0
Fibrome utérin						1	1	0,6		0,0
Hypertrophie de la prostate						3	3	1,7		0,0
Affections chirurgicales néo-natales						0	0	0,0		0,0
Malformations congénitales	1					1	1	0,6	1	5,9
Rétention d'urine						0	0	0,0		0,0
Fistule vésico-vaginale						0	0	0,0		0,0
Hémorroïde						3	3	1,7		0,0
Stérilité						2	2	1,1		0,0
Autres pathologies chirurgicales	1	1	3	3	6	25	39	21,5	2	11,8
<b>Total Chirurgie</b>	<b>3</b>	<b>8</b>	<b>10</b>	<b>20</b>	<b>33</b>	<b>107</b>	<b>181</b>	<b>100</b>	<b>4</b>	<b>23,5</b>
<b>*MATERNITE</b>										
Grossesse extra-utérine						0	0	0,0		0,0
Menace d'accouchement prématuré						1	1	2,7		0,0
Accouchement prématuré						1	1	2,7		0,0
Menace d'avortement					1	1	2	5,4		0,0
Avortement en cours					4	5	9	24,3		0,0
HTA et grossesse						0	0	0,0		0,0
Rétention des produits de conception (placenta)						0	0	0,0		0,0
Néphropathie gravidique						0	0	0,0		0,0
Paludisme et grossesse					2	1	3	8,1		0,0
Eclampsie / Pré-éclampsie						0	0	0,0		0,0
Rupture utérine						0	0	0,0		0,0
Autres causes d'hémorragie obstétricale					3	3	8,1			0,0
Infections liées à la grossesse ou à l'accouchement					1	1	2,7			0,0
Autres pathologies de la grossesse					10	6	16	43,2		0,0
Traumatisme obstétrical du nouveau-né	1					1	2,7			0,0
Ictère pathologique du nouveau-né						0	0	0,0		0,0
Infections néonatales						0	0	0,0		0,0
Autres pathologies néonatales						0	0	0,0		0,0
<b>Total Maternité</b>	<b>1</b>			<b>0</b>	<b>21</b>	<b>15</b>	<b>37</b>	<b>100</b>	<b>0</b>	<b>0,0</b>
<b>TOTAL GENERAL</b>	<b>7</b>	<b>83</b>	<b>130</b>	<b>156</b>	<b>306</b>	<b>723</b>	<b>1 406</b>		<b>17</b>	<b>100</b>

**Tableau 180. REPARTITIONS DES PATHOLOGIES VUES EN CONSULTATIONS EXTERNES DE  
REFERENCE DES CHD - Région MELAKY - Année 2011**

Maladies	0-28j	29j-11m	1-4ans	5-14 ans	15-24 ans	25 ans et +	Total	%	Référés	% Réf.
<b>*MEDECINE</b>										
Diarrhée avec déshydratation sévère d'origine bactérienne		2	3	1		4	10	0,4		0,0
Dysentérie avec déshydratation sévère					2	5	7	0,3		0,0
Fièvre typhoïde							0	0,0		0,0
Pneumonie grave		4	1		1	2	8	0,3		0,0
Paludisme simple			2	4	7	5	18	0,8		0,0
Paludisme grave et compliqué		12	4	12	8	20	56	2,4		0,0
Rougeole compliquée							0	0,0		0,0
Tétanos							0	0,0		0,0
Coqueluche							0	0,0		0,0
Malnutrition grave		2	1	2	2	2	9	0,4	1	3,8
Tuberculose						3	3	0,1		0,0
Accidents		1	5	9	12	17	44	1,9		0,0
Traumatismes		3	15	47	62	129	256	10,8	9	34,6
Intoxications			3	4	6	17	30	1,3		0,0
Diabète					1	4	5	0,2		0,0
Spasmophilie					5	19	24	1,0		0,0
Autres maladies métaboliques et endocriniennes						3	3	0,1		0,0
Maladies neuro-psychiques				3	9	10	22	0,9		0,0
Affections ORL-O	8	17	18	21	22	34	120	5,0	2	7,7
Maladies de la peau	3	11	19	23	33	54	143	6,0		0,0
Appareil locomoteur non traumatique		2	2	2	8	22	36	1,5		0,0
Affections rénales et génito-urinaires			2	7	17	28	54	2,3	1	3,8
Asthme et allergies respiratoires	2	4	4	9	11	27	57	2,4	1	3,8
Autres affections de l'appareil respiratoire	14	37	64	49	63	185	412	17,3	1	3,8
Hypertension artérielle					3	31	34	1,4		0,0
Accident vasculaire cérébral						2	2	0,1	1	3,8
Autres affections cardio-vasculaires					3	7	10	0,4	1	3,8
Ulcère gastro-duodénal				1	1	7	9	0,4		0,0
Autres affections digestives	3	13	22	27	43	59	167	7,0	4	15,4
Écoulement génital				3	28	56	87	3,7		0,0
Ulcération génitale				4	30	25	59	2,5		0,0
Suspicion de l'infection à VIH							0	0,0		0,0
Méningite						1	1	0,0		0,0
Suspicion de cysticercose							0	0,0		0,0
Suspicion de rage humaine				1	1		2	0,1	1	3,8
Drépanocytose							0	0,0		0,0
Autres pathologies médicales		19	53	106	121	390	689	29,0	4	15,4
<b>Total Médecine</b>	<b>30</b>	<b>127</b>	<b>218</b>	<b>335</b>	<b>499</b>	<b>1 168</b>	<b>2 377</b>	<b>100</b>	<b>26</b>	<b>100,0</b>

PROBLEMES DE SANTE

Maladies	0-28j	29j-11m	1-4ans	5-14 ans	15-24 ans	25 ans et +	Total	%	Référés	% Réf.
<b>*CHIRURGIE</b>										
Hernies							0	0,0		0,0
Occlusion intestinale aiguë							0	0,0		0,0
Péritonite							0	0,0		0,0
Ulcère gastro-duodénal							0	0,0		0,0
Lithiases							0	0,0		0,0
Hydrocèle							0	0,0		0,0
Appendicite							0	0,0		0,0
Traumatismes crânio-encéphaliques simples							0	0,0		0,0
Traumatisme thoracique							0	0,0		0,0
Traumatisme abdominal							0	0,0		0,0
Autres traumatismes							0	0,0		0,0
Fractures fermées							0	0,0		0,0
Fractures ouvertes							0	0,0		0,0
Abcès							0	0,0		0,0
Affections chirurgicales ORL-O							0	0,0		0,0
Tumeur du sein							0	0,0		0,0
Tumeur du col utérin							0	0,0		0,0
Tumeur de l'ovaire							0	0,0		0,0
Fibrome utérin							0	0,0		0,0
Hypertrophie de la prostate							0	0,0		0,0
Affections chirurgicales néo-natales							0	0,0		0,0
Malformations congénitales							0	0,0		0,0
Rétention d'urine							0	0,0		0,0
Fistule vésico-vaginale							0	0,0		0,0
Hémorroïde							0	0,0		0,0
Stérilité							0	0,0		0,0
Autres pathologies chirurgicales							0	0,0		0,0
<b>Total Chirurgie</b>	<b>0</b>	<b>0</b>	<b>0</b>	<b>0</b>	<b>0</b>	<b>0</b>	<b>0</b>	<b>0</b>	<b>0</b>	<b>0,0</b>
<b>*MATERNITE</b>										
Grossesse extra-utérine							0	0,0		0,0
Menace d'accouchement prématuré							0	0,0		0,0
Accouchement prématuré							0	0,0		0,0
Menace d'avortement						3	1	4	40,0	0,0
Avortement en cours							1	1	10,0	0,0
HTA et grossesse							0	0,0		0,0
Rétention des produits de conception (placenta)							0	0,0		0,0
Néphropathie gravidique							0	0,0		0,0
Paludisme et grossesse						1	1	10,0		0,0
Eclampsie / Pré-éclampsie							0	0,0		0,0
Rupture utérine							0	0,0		0,0
Autres causes d'hémorragie obstétricale							1	1	10,0	0,0
Infections liées à la grossesse ou à l'accouchement							2	2	20,0	0,0
Autres pathologies de la grossesse							1	1	10,0	0,0
Traumatisme obstétrical du nouveau-né							0	0,0		0,0
Ictère pathologique du nouveau-né							0	0,0		0,0
Infections néonatales							0	0,0		0,0
Autres pathologies néonatales							0	0,0		0,0
<b>Total Maternité</b>	<b>0</b>			<b>0</b>	<b>7</b>	<b>3</b>	<b>10</b>	<b>100</b>	<b>0</b>	<b>0,0</b>
<b>TOTAL GENERAL</b>	<b>30</b>	<b>127</b>	<b>218</b>	<b>335</b>	<b>506</b>	<b>1 171</b>	<b>2 387</b>		<b>26</b>	<b>100</b>

**Tableau 181. REPARTITIONS DES PATHOLOGIES VUES EN CONSULTATIONS EXTERNES DE  
REFERENCE DES CHD - Région SOFIA - Année 2011**

Maladies	0-28j	29j-11m	1-4ans	5-14 ans	15-24 ans	25 ans et +	Total	%	Référés	% Réf.
<b>*MEDECINE</b>										
Diarrhée avec déshydratation sévère d'origine bactérienne	1	40	53	24	22	34	174	1,0	1	0,0
Dysentérie avec déshydratation sévère		16	19	15	4	13	67	0,4		0,0
Fièvre typhoïde			2	21	40	62	125	0,7	7	0,0
Pneumonie grave	4	40	62	20	21	29	176	1,0	2	0,0
Paludisme simple			5	3	8	9	25	0,1		0,0
Paludisme grave et compliqué		7	24	29	23	52	135	0,8	3	0,0
Rougeole compliquée				2			2	0,0		0,0
Tétanos							0	0,0		0,0
Coqueluche							0	0,0		0,0
Malnutrition grave		9	19	9	4	9	50	0,3	1	0,0
Tuberculose			1	8	24	117	150	0,8		0,0
Accidents	1	2	12	28	63	81	187	1,0	8	0,0
Traumatismes		1	32	115	165	251	564	3,1	4	0,0
Intoxications			9	13	16	20	58	0,3	1	0,0
Diabète				1	3	43	47	0,3		0,0
Spasmophilie				3	28	49	80	0,4	1	0,0
Autres maladies métaboliques et endocriniennes	1	2	7	40	41	140	231	1,3	3	0,0
Maladies neuro-psychiques	3	6	34	94	108	183	428	2,4	4	0,0
Affections ORL-O	28	59	125	213	260	388	1 073	6,0	23	0,0
Maladies de la peau	7	32	85	166	242	343	875	4,9	7	0,0
Appareil locomoteur non traumatique		4	4	42	88	408	546	3,0	4	0,0
Affections rénales et génito-urinaires	1	15	65	272	688	821	1 862	10,4	22	0,0
Asthme et allergies respiratoires		18	28	43	67	164	320	1,8	3	0,0
Autres affections de l'appareil respiratoire	29	294	410	361	448	1 109	2 651	14,8	3	0,0
Hypertension artérielle					17	296	313	1,7		0,0
Accident vasculaire cérébral				2	27	61	90	0,5		0,0
Autres affections cardio-vasculaires			5	7	45	165	222	1,2	17	0,0
Ulcère gastro-duodénal		2	4	22	101	298	427	2,4		0,0
Autres affections digestives	14	171	276	297	462	682	1 902	10,6	33	0,0
Écoulement génital				3	114	164	281	1,6	2	0,0
Ulcération génitale					19	48	67	0,4	2	0,0
Suspicion de l'infection à VIH						2	2	0,0		0,0
Méningite				1	1		2	0,0		0,0
Suspicion de cysticercose							0	0,0		0,0
Suspicion de rage humaine						1	1	0,0		0,0
Drépanocytose				1		1	2	0,0		0,0
Autres pathologies médicales	41	168	372	603	1 538	2 050	4 772	26,6	13	0,0
<b>Total Médecine</b>	<b>130</b>	<b>886</b>	<b>1 653</b>	<b>2 458</b>	<b>4 687</b>	<b>8 093</b>	<b>17 907</b>	<b>100</b>	<b>164</b>	<b>0,0</b>

PROBLEMES DE SANTE

Maladies	0-28j	29j-11m	1-4ans	5-14 ans	15-24 ans	25 ans et +	Total	%	Référés	% Réf.
<b>*CHIRURGIE</b>										
Hernies		9	19	15	15	97	155	13,7	1	0,0
Occlusion intestinale aiguë				3	1	8	12	1,1	2	0,0
Péritonite					4	3	7	0,6	2	0,0
Ulcère gastro-duodénal				2	16	28	46	4,1		0,0
Lithiases					3	9	12	1,1		0,0
Hydrocèle		3	1	2	7	27	40	3,5		0,0
Appendicite				7	37	35	79	7,0	2	0,0
Traumatismes crânio-encéphaliques simples		1		3	5	8	17	1,5		0,0
Traumatisme thoracique					3	5	8	0,7		0,0
Traumatisme abdominal				2	2	3	7	0,6		0,0
Autres traumatismes			6	13	14	36	69	6,1		0,0
Fractures fermées			1	6		4	11	1,0		0,0
Fractures ouvertes			1	1			2	0,2		0,0
Abcès		2	11	29	31	49	122	10,8		0,0
Affections chirurgicales ORL-O		1	2	6	10	42	61	5,4		0,0
Tumeur du sein					1	9	10	0,9	1	0,0
Tumeur du col utérin					1	16	17	1,5		0,0
Tumeur de l'ovaire				1	6	13	20	1,8		0,0
Fibrome utérin						37	37	3,3	1	0,0
Hypertrophie de la prostate						14	14	1,2	1	0,0
Affections chirurgicales néo-natales			1		3	10	14	1,2		0,0
Malformations congénitales						1	1	0,1		0,0
Rétention d'urine					3	21	24	2,1		0,0
Fistule vésico-vaginale					17	14	31	2,7		0,0
Hémorroïde					2	8	10	0,9		0,0
Stérilité					8	35	43	3,8		0,0
Autres pathologies chirurgicales		5	16	32	55	155	263	23,2	1	0,0
<b>Total Chirurgie</b>	<b>0</b>	<b>21</b>	<b>58</b>	<b>122</b>	<b>244</b>	<b>687</b>	<b>1 132</b>	<b>100</b>	<b>11</b>	<b>0,0</b>
<b>*MATERNITE</b>										
Grossesse extra-utérine					6	18	24	7,8	3	0,0
Menace d'accouchement prématuré					3	1	4	1,3		0,0
Accouchement prématuré				1	1	5	7	2,3		0,0
Menace d'avortement					2	5	7	2,3		0,0
Avortement en cours					22	20	42	13,7	-	0,0
HTA et grossesse					4	10	14	4,6		0,0
Rétention des produits de conception (placenta)					24	20	44	14,4		0,0
Néphropathie gravidique					9	5	14	4,6	1	0,0
Paludisme et grossesse					10	10	20	6,5		0,0
Eclampsie / Pré-éclampsie					2	3	5	1,6	1	0,0
Rupture utérine							0	0,0		0,0
Autres causes d'hémorragie obstétricale					5	15	20	6,5	2	0,0
Infections liées à la grossesse ou à l'accouchement					9	16	25	8,2	1	0,0
Autres pathologies de la grossesse					34	46	80	26,1	9	0,0
Traumatisme obstétrical du nouveau-né							0	0,0		0,0
Ictère pathologique du nouveau-né							0	0,0		0,0
Infections néonatales							0	0,0		0,0
Autres pathologies néonatales							0	0,0		0,0
<b>Total Maternité</b>	<b>0</b>			<b>1</b>	<b>131</b>	<b>174</b>	<b>306</b>	<b>100</b>	<b>17</b>	<b>0,0</b>
<b>TOTAL GENERAL</b>	<b>130</b>	<b>907</b>	<b>1 711</b>	<b>2 581</b>	<b>5 062</b>	<b>8 954</b>	<b>19 345</b>		<b>192</b>	<b>0</b>

**Tableau 182. REPARTITIONS DES PATHOLOGIES VUES EN CONSULTATIONS EXTERNES DE  
REFERENCE DES CHD - Région ATSIANANA - Année 2011**

Maladies	0-28j	29j-11m	1-4ans	5-14 ans	15-24 ans	25 ans et +	Total	%	Référés	% Réf.
<b>*MEDECINE</b>										
Diarrhée avec déshydratation sévère d'origine bactérienne	4	42	52	37	53	91	279	3,8	3	0,8
Dysentérie avec déshydratation sévère		1	15	15	33	44	108	1,5		0,0
Fièvre typhoïde			1	5	10	5	21	0,3		0,0
Pneumonie grave		24	36	21	22	39	142	1,9	6	1,5
Paludisme simple		6	48	87	51	64	256	3,5		0,0
Paludisme grave et compliqué	1	7	145	255	154	194	756	10,3	12	3,1
Rougeole compliquée							0	0,0		0,0
Tétanos							0	0,0		0,0
Coqueluche							0	0,0		0,0
Malnutrition grave		26	43	7		1	77	1,0	12	3,1
Tuberculose			4	4	12	59	79	1,1	9	2,3
Accidents			5	43	74	118	240	3,3	40	10,3
Traumatismes			10	41	88	171	310	4,2	24	6,2
Intoxications			11	12	23	38	84	1,1		0,0
Diabète				2	17	36	55	0,7	2	0,5
Spasmophilie				1	34	39	74	1,0		0,0
Autres maladies métaboliques et endocriniennes			5	12	23	39	79	1,1		0,0
Maladies neuro-psychiques		4	4	13	29	36	86	1,2	6	1,5
Affections ORL-O		8	32	42	51	78	211	2,9	1	0,3
Maladies de la peau	6	36	46	37	51	93	269	3,7		0,0
Appareil locomoteur non traumatique			1	9	22	70	102	1,4		0,0
Affections rénales et génito-urinaires		1	3	10	51	93	158	2,1	2	0,5
Asthme et allergies respiratoires	1	3	31	20	26	45	126	1,7		0,0
Autres affections de l'appareil respiratoire	3	63	126	117	112	250	671	9,1	22	5,7
Hypertension artérielle					35	232	267	3,6	5	1,3
Accident vasculaire cérébral				1	3	22	26	0,4	5	1,3
Autres affections cardio-vasculaires	1	1	1	4	23	63	93	1,3	3	0,8
Ulcère gastro-duodénal			1	2	38	83	124	1,7	2	0,5
Autres affections digestives	4	37	83	99	94	231	548	7,4	18	4,6
Écoulement génital				5	76	117	198	2,7		0,0
Ulcération génitale				2	28	30	60	0,8		0,0
Suspicion de l'infection à VIH							0	0,0		0,0
Méningite			1				1	0,0	1	0,3
Suspicion de cysticercose				2	16	21	39	0,5		0,0
Suspicion de rage humaine				3	3	7	13	0,2	6	1,5
Drépanocytose			2	5	3	6	16	0,2	3	0,8
Autres pathologies médicales	31	86	137	208	289	1 048	1 799	24,4	26	6,7
<b>Total Médecine</b>	<b>51</b>	<b>345</b>	<b>843</b>	<b>1 121</b>	<b>1 544</b>	<b>3 463</b>	<b>7 367</b>	<b>100</b>	<b>208</b>	<b>53,5</b>

PROBLEMES DE SANTE

Maladies	0-28j	29j-11m	1-4ans	5-14 ans	15-24 ans	25 ans et +	Total	%	Référés	% Réf.
<b>*CHIRURGIE</b>										
Hernies	2	8	20	26	27	84	167	8,5	6	1,5
Occlusion intestinale aiguë		2	2	2	5	10	21	1,1	7	1,8
Péritonite						2	2	0,1		0,0
Ulcère gastro-duodénal					8	18	26	1,3		0,0
Lithiases				3	13	27	43	2,2		0,0
Hydrocèle			2	2	16	150	170	8,6	26	6,7
Appendicite			1	7	67	65	140	7,1	3	0,8
Traumatismes crânio-encéphaliques simples				2	12	16	30	1,5		0,0
Traumatisme thoracique					5	5	10	0,5		0,0
Traumatisme abdominal				1	2	14	17	0,9	1	0,3
Autres traumatismes		1	5	30	45	146	227	11,5	8	2,1
Fractures fermées			1	1		3	5	0,3		0,0
Fractures ouvertes				2	1	3	6	0,3		0,0
Abcès		4	16	14	22	47	103	5,2		0,0
Affections chirurgicales ORL-O		1	12	12	12	13	50	2,5	2	0,5
Tumeur du sein					6	12	18	0,9		0,0
Tumeur du col utérin					32	41	73	3,7	1	0,3
Tumeur de l'ovaire					73	63	136	6,9		0,0
Fibrome utérin					7	45	52	2,6	1	0,3
Hypertrophie de la prostate						20	20	1,0		0,0
Affections chirurgicales néo-natales							0	0,0		0,0
Malformations congénitales	3	7	2				12	0,6		0,0
Rétention d'urine			3		12	56	71	3,6	1	0,3
Fistule vésico-vaginale					5	10	15	0,8	2	0,5
Hémorroïde				1	12	22	35	1,8		0,0
Stérilité					17	105	122	6,2		0,0
Autres pathologies chirurgicales	5	3	10	31	80	266	395	20,1	15	3,9
<b>Total Chirurgie</b>	<b>10</b>	<b>26</b>	<b>74</b>	<b>134</b>	<b>479</b>	<b>1 243</b>	<b>1 966</b>	<b>100</b>	<b>73</b>	<b>18,8</b>
<b>*MATERNITE</b>										
Grossesse extra-utérine					9	10	19	1,8	10	2,6
Menace d'accouchement prématuré					22	29	51	4,7	1	0,3
Accouchement prématuré					8	13	21	1,9		0,0
Menace d'avortement					29	40	69	6,4	1	0,3
Avortement en cours				1	16	28	45	4,2	2	0,5
HTA et grossesse					15	19	34	3,2	2	0,5
Rétention des produits de conception (placenta)					35	34	69	6,4	3	0,8
Néphropathie gravidique					1	4	5	0,5	2	0,5
Paludisme et grossesse					24	32	56	5,2		0,0
Eclampsie / Pré-éclampsie					6	9	15	1,4	3	0,8
Rupture utérine					2	2	4	0,4		0,0
Autres causes d'hémorragie obstétricale				3	121	322	446	41,4	56	14,4
Infections liées à la grossesse ou à l'accouchement				2	63	79	144	13,4	16	4,1
Autres pathologies de la grossesse					37	61	98	9,1	12	3,1
Traumatisme obstétrical du nouveau-né							0	0,0		0,0
Ictère pathologique du nouveau-né	1						1	0,1		0,0
Infections néonatales							0	0,0		0,0
Autres pathologies néonatales							0	0,0		0,0
<b>Total Maternité</b>	<b>1</b>			<b>6</b>	<b>388</b>	<b>682</b>	<b>1 077</b>	<b>100</b>	<b>108</b>	<b>27,8</b>
<b>TOTAL GENERAL</b>	<b>61</b>	<b>371</b>	<b>917</b>	<b>1 261</b>	<b>2 411</b>	<b>5 388</b>	<b>10 410</b>		<b>389</b>	<b>100</b>



**Tableau 183. REPARTITIONS DES PATHOLOGIES VUES EN CONSULTATIONS EXTERNES DE  
REFERENCE DES CHD - Région ALAOTRA MANGORO - Année 2011**

Maladies	0-28j	29j-11m	1-4ans	5-14 ans	15-24 ans	25 ans et +	Total	%	Référés	% Réf.
<b>*MEDECINE</b>										
Diarrhée avec déshydratation sévère d'origine bactérienne	2	66	105	21	15	21	230	2,7	3	1,1
Dysentérie avec déshydratation sévère	2	7	26	4	6	17	62	0,7	1	0,4
Fièvre typhoïde				2	2	1	5	0,1		0,0
Pneumonie grave	6	7	12	4	7	7	43	0,5		0,0
Paludisme simple		4	5	13	10	37	69	0,8		0,0
Paludisme grave et compliqué	2	23	75	56	61	155	372	4,4	5	1,8
Rougeole compliquée		2	21	19	21	29	92	1,1	2	0,7
Tétanos							0	0,0		0,0
Coqueluche							0	0,0		0,0
Malnutrition grave	3	10	16				29	0,3	1	0,4
Tuberculose				4	2	8	14	0,2		0,0
Accidents			5	25	24	37	91	1,1	1	0,4
Traumatismes		1	9	51	73	161	295	3,5	2	0,7
Intoxications			19	51	91	86	247	2,9	2	0,7
Diabète					1	8	9	0,1		0,0
Spasmophilie				2	49	76	127	1,5	1	0,4
Autres maladies métaboliques et endocriniennes			1	6	2	14	23	0,3	1	0,4
Maladies neuro-psychiques	1	1	13	29	32	48	124	1,5	1	0,4
Affections ORL-O	6	70	132	189	236	438	1 071	12,6	4	1,4
Maladies de la peau	4	29	41	52	38	59	223	2,6		0,0
Appareil locomoteur non traumatique				1	6	41	48	0,6		0,0
Affections rénales et génito-urinaires		2	20	12	24	84	142	1,7	3	1,1
Asthme et allergies respiratoires	1	17	47	14	29	64	172	2,0	1	0,4
Autres affections de l'appareil respiratoire	14	228	288	144	113	339	1 126	13,3	8	2,9
Hypertension artérielle				1	14	314	329	3,9	15	5,4
Accident vasculaire cérébral						23	23	0,3	3	1,1
Autres affections cardio-vasculaires			3	4	12	53	72	0,9	1	0,4
Ulcère gastro-duodénal			1	2	23	88	114	1,3	1	0,4
Autres affections digestives	7	115	136	100	120	287	765	9,0	15	5,4
Écoulement génital			1	3	64	85	153	1,8	3	1,1
Ulcération génitale					2	10	12	0,1		0,0
Suspicion de l'infection à VIH					1		1	0,0		0,0
Méningite							0	0,0		0,0
Suspicion de cysticercose				6	9	8	23	0,3	1	0,4
Suspicion de rage humaine			1	3	1	2	7	0,1	1	0,4
Drépanocytose							0	0,0		0,0
Autres pathologies médicales	21	164	301	338	464	1 068	2 356	27,8	41	14,9
<b>Total Médecine</b>	<b>69</b>	<b>746</b>	<b>1 278</b>	<b>1 156</b>	<b>1 552</b>	<b>3 668</b>	<b>8 469</b>	<b>100</b>	<b>117</b>	<b>42,4</b>

PROBLEMES DE SANTE

Maladies	0-28j	29j-11m	1-4ans	5-14 ans	15-24 ans	25 ans et +	Total	%	Référés	% Réf.
<b>*CHIRURGIE</b>										
Hernies		24	44	25	9	41	143	5,3	4	1,4
Occlusion intestinale aiguë			4	4	1	19	28	1,0	5	1,8
Péritonite		1				2	3	0,1	2	0,7
Ulcère gastro-duodénal					4	13	17	0,6	1	0,4
Lithiases					5	9	14	0,5		0,0
Hydrocèle		1	2	5	4	18	30	1,1	2	0,7
Appendicite				13	90	153	256	9,5	18	6,5
Traumatismes crânio-encéphaliques simples		8	14	23	78	182	305	11,3	9	3,3
Traumatisme thoracique		2	3	10	19	73	107	4,0		0,0
Traumatisme abdominal		1		2	6	26	35	1,3		0,0
Autres traumatismes		4	45	95	162	414	720	26,7	27	9,8
Fractures fermées		1	2	13	9	33	58	2,2	3	1,1
Fractures ouvertes			2	6	6	22	36	1,3	2	0,7
Abcès		1	7	8	17	38	71	2,6	6	2,2
Affections chirurgicales ORL-O	2	4	6	18	20	48	98	3,6	4	1,4
Tumeur du sein						6	6	0,2	1	0,4
Tumeur du col utérin					1	13	14	0,5		0,0
Tumeur de l'ovaire			1			10	11	0,4		0,0
Fibrome utérin					1	35	36	1,3	3	1,1
Hypertrophie de la prostate						27	27	1,0	2	0,7
Affections chirurgicales néo-natales	2						2	0,1		0,0
Malformations congénitales	4	3	3	1			11	0,4	2	0,7
Rétention d'urine					2	28	30	1,1	2	0,7
Fistule vésico-vaginale					1	4	5	0,2		0,0
Hémorroïde			1	1	1	19	22	0,8	1	0,4
Stérilité					2	7	9	0,3		0,0
Autres pathologies chirurgicales	9	35	57	81	112	308	602	22,3	53	19,2
<b>Total Chirurgie</b>	<b>17</b>	<b>85</b>	<b>191</b>	<b>305</b>	<b>550</b>	<b>1 548</b>	<b>2 696</b>	<b>100</b>	<b>147</b>	<b>53,3</b>
<b>*MATERNITE</b>										
Grossesse extra-utérine					2	16	18	5,2	2	0,7
Menace d'accouchement prématuré					7	28	35	10,0		0,0
Accouchement prématuré					12	12	24	6,9		0,0
Menace d'avortement					19	19	38	10,9	2	0,7
Avortement en cours					17	29	46	13,2	2	0,7
HTA et grossesse					3	15	18	5,2		0,0
Rétention des produits de conception (placenta)					12	21	33	9,5		0,0
Néphropathie gravidique						14	14	4,0		0,0
Paludisme et grossesse					1	10	11	3,2		0,0
Eclampsie / Pré-éclampsie					1	4	5	1,4	1	0,4
Rupture utérine					3	11	14	4,0		0,0
Autres causes d'hémorragie obstétricale				1	4	12	17	4,9		0,0
Infections liées à la grossesse ou à l'accouchement					7	21	28	8,0	1	0,4
Autres pathologies de la grossesse					10	36	46	13,2	4	1,4
Traumatisme obstétrical du nouveau-né							0	0,0		0,0
Ictère pathologique du nouveau-né							0	0,0		0,0
Infections néonatales	1						1	0,3		0,0
Autres pathologies néonatales	1						1	0,3		0,0
<b>Total Maternité</b>	<b>2</b>			<b>1</b>	<b>98</b>	<b>248</b>	<b>349</b>	<b>100</b>	<b>12</b>	<b>4,3</b>
<b>TOTAL GENERAL</b>	<b>86</b>	<b>831</b>	<b>1 469</b>	<b>1 462</b>	<b>2 200</b>	<b>5 464</b>	<b>11 514</b>		<b>276</b>	<b>100</b>

**Tableau 184. REPARTITIONS DES PATHOLOGIES VUES EN CONSULTATIONS EXTERNES DE  
REFERENCE DES CHD - Région ANALANJIROFO - Année 2011**

Maladies	0-28j	29j-11m	1-4ans	5-14 ans	15-24 ans	25 ans et +	Total	%	Référés	% Réf.
<b>*MEDECINE</b>										
Diarrhée avec déshydratation sévère d'origine bactérienne	2	20	37	19	37	140	255	5,3	1	0,7
Dysentérie avec déshydratation sévère		7	5	11	12	38	73	1,5		0,0
Fièvre typhoïde		1			2	2	5	0,1		0,0
Pneumonie grave	1	12	12	6	3	14	48	1,0	1	0,7
Paludisme simple				7	3	5	15	0,3		0,0
Paludisme grave et compliqué		6	29	70	37	68	210	4,4		0,0
Rougeole compliquée			3	4	2	1	10	0,2		0,0
Tétanos					1	3	4	0,1		0,0
Coqueluche							0	0,0		0,0
Malnutrition grave	2	8	4	2			16	0,3		0,0
Tuberculose			2	11	66	265	344	7,1		0,0
Accidents			4	3	10	20	37	0,8	2	1,4
Traumatismes			6	28	55	103	192	4,0	11	7,6
Intoxications			1	2	3	4	10	0,2		0,0
Diabète					7	18	25	0,5		0,0
Spasmophilie					14	16	30	0,6		0,0
Autres maladies métaboliques et endocriniennes				1	4	5	10	0,2	1	0,7
Maladies neuro-psychiques			1	10	21	27	59	1,2	4	2,8
Affections ORL-O	4	9	17	25	41	65	161	3,3	7	4,9
Maladies de la peau	1	15	12	26	27	56	137	2,8		0,0
Appareil locomoteur non traumatique				3	14	47	64	1,3		0,0
Affections rénales et génito-urinaires			5	9	66	122	202	4,2	8	5,6
Asthme et allergies respiratoires	1	5	9	3	4	41	63	1,3	1	0,7
Autres affections de l'appareil respiratoire	2	46	63	51	68	189	419	8,7	2	1,4
Hypertension artérielle					8	223	231	4,8	2	1,4
Accident vasculaire cérébral						52	52	1,1	2	1,4
Autres affections cardio-vasculaires				4	5	63	72	1,5	3	2,1
Ulcère gastro-duodénal					15	63	78	1,6	3	2,1
Autres affections digestives	1	7	9	21	98	231	367	7,6	11	7,6
Écoulement génital				9	96	133	238	4,9		0,0
Ulcération génitale					16	32	48	1,0		0,0
Suspicion de l'infection à VIH			1				1	0,0		0,0
Méningite			2				2	0,0		0,0
Suspicion de cysticercose				2	1	2	5	0,1	5	3,5
Suspicion de rage humaine			1	1		3	5	0,1	5	3,5
Drépanocytose				1			1	0,0		0,0
Autres pathologies médicales	6	23	85	155	283	786	1 338	27,7	27	18,8
<b>Total Médecine</b>	<b>20</b>	<b>159</b>	<b>308</b>	<b>484</b>	<b>1 019</b>	<b>2 837</b>	<b>4 827</b>	<b>100</b>	<b>96</b>	<b>66,7</b>

PROBLEMES DE SANTE

Maladies	0-28j	29j-11m	1-4ans	5-14 ans	15-24 ans	25 ans et +	Total	%	Référés	% Réf.
<b>*CHIRURGIE</b>										
Hernies		2	23	11	30	101	167	9,7		0,0
Occlusion intestinale aiguë				2	5	20	27	1,6		0,0
Péritonite			1		4	6	11	0,6		0,0
Ulcère gastro-duodénal				1	12	30	43	2,5	1	0,7
Lithiases					3	10	13	0,8		0,0
Hydrocèle			1	1	7	27	36	2,1		0,0
Appendicite				5	31	63	99	5,7		0,0
Traumatismes crânio-encéphaliques simples			4	6	23	70	103	6,0	6	4,2
Traumatisme thoracique					9	16	25	1,4		0,0
Traumatisme abdominal			1		4	16	21	1,2	2	1,4
Autres traumatismes			7	26	35	106	174	10,1	4	2,8
Fractures fermées				5		19	24	1,4	4	2,8
Fractures ouvertes						5	5	0,3	1	0,7
Abcès			5	8	10	29	52	3,0	1	0,7
Affections chirurgicales ORL-O			4	8	16	26	54	3,1	1	0,7
Tumeur du sein					1	11	12	0,7	1	0,7
Tumeur du col utérin					3	7	10	0,6	1	0,7
Tumeur de l'ovaire					2	10	12	0,7		0,0
Fibrome utérin					2	51	53	3,1		0,0
Hypertrophie de la prostate						34	34	2,0	4	2,8
Affections chirurgicales néo-natales						5	5	0,3		0,0
Malformations congénitales		2	3			2	7	0,4		0,0
Rétention d'urine						36	36	2,1		0,0
Fistule vésico-vaginale						8	8	0,5		0,0
Hémorroïde				3	6	31	40	2,3		0,0
Stérilité					16	31	47	2,7		0,0
Autres pathologies chirurgicales			10	32	146	421	609	35,3	6	4,2
<b>Total Chirurgie</b>	<b>0</b>	<b>4</b>	<b>59</b>	<b>108</b>	<b>365</b>	<b>1 191</b>	<b>1 727</b>	<b>100</b>	<b>32</b>	<b>22,2</b>
<b>*MATERNITE</b>										
Grossesse extra-utérine					10	20	30	6,6		0,0
Menace d'accouchement prématuré					10	4	14	3,1	1	0,7
Accouchement prématuré					9	7	16	3,5	1	0,7
Menace d'avortement					20	19	39	8,6		0,0
Avortement en cours				1	22	36	59	12,9		0,0
HTA et grossesse						5	5	1,1	1	0,7
Rétention des produits de conception (placenta)				1	10	25	36	7,9		0,0
Néphropathie gravidique					1	3	4	0,9	1	0,7
Paludisme et grossesse					7	6	13	2,9		0,0
Eclampsie / Pré-éclampsie					19	17	36	7,9	5	3,5
Rupture utérine					3	5	8	1,8	1	0,7
Autres causes d'hémorragie obstétricale				2	6	17	25	5,5		0,0
Infections liées à la grossesse ou à l'accouchement				4	23	46	73	16,0	2	1,4
Autres pathologies de la grossesse				1	31	65	97	21,3	4	2,8
Traumatisme obstétrical du nouveau-né							0	0,0		0,0
Ictère pathologique du nouveau-né							0	0,0		0,0
Infections néonatales	1						1	0,2		0,0
Autres pathologies néonatales							0	0,0		0,0
<b>Total Maternité</b>	<b>1</b>			<b>9</b>	<b>171</b>	<b>275</b>	<b>456</b>	<b>100</b>	<b>16</b>	<b>11,1</b>
<b>TOTAL GENERAL</b>	<b>20</b>	<b>163</b>	<b>367</b>	<b>601</b>	<b>1 555</b>	<b>4 303</b>	<b>7 010</b>		<b>144</b>	<b>100</b>

**Tableau 185. REPARTITIONS DES PATHOLOGIES VUES EN CONSULTATIONS EXTERNES DE  
REFERENCE DES CHD - Région ATSIMO ANDREFANA - Année 2011**

Maladies	0-28j	29-11m	1-4ans	5-14 ans	15-24 ans	25 ans et +	Total	%	Référés	% Réf.
<b>*MEDECINE</b>										
Diarrhée avec déshydratation sévère d'origine bactérienne	7	128	155	72	76	130	568	6,5	3	1,9
Dysentérie avec déshydratation sévère	1	23	64	60	60	105	313	3,6		0,0
Fièvre typhoïde			4	29	44	55	132	1,5	3	1,9
Pneumonie grave	6	68	62	51	29	63	279	3,2	16	10,0
Paludisme simple			5	3	2	5	15	0,2		0,0
Paludisme grave et compliqué	1	12	21	32	14	28	108	1,2		0,0
Rougeole compliquée				1		2	3	0,0		0,0
Tétanos					1		1	0,0		0,0
Coqueluche				1			1	0,0		0,0
Malnutrition grave	1	65	54		7		127	1,5		0,0
Tuberculose		7	1	3	37	80	128	1,5		0,0
Accidents		10	20	26	33	83	172	2,0	6	3,8
Traumatismes		7	38	107	139	251	542	6,2	32	20,0
Intoxications		1	6	11	20	33	71	0,8	7	4,4
Diabète				3	1	41	45	0,5		0,0
Spasmophilie				2	27	30	59	0,7		0,0
Autres maladies métaboliques et endocriniennes	1	1	3	4	9	32	50	0,6	1	0,6
Maladies neuro-psychiques			4	2	19	49	74	0,8		0,0
Affections ORL-O	2	35	93	91	105	153	479	5,5	1	0,6
Maladies de la peau	1	23	55	61	62	123	325	3,7	2	1,3
Appareil locomoteur non traumatique				9	9	38	56	0,6		0,0
Affections rénales et génito-urinaires	1	1	3	13	60	164	242	2,8	4	2,5
Asthme et allergies respiratoires		3	29	37	45	122	236	2,7	2	1,3
Autres affections de l'appareil respiratoire	9	124	242	221	256	503	1 355	15,5	2	1,3
Hypertension artérielle				1	12	248	261	3,0	7	4,4
Accident vasculaire cérébral					1	30	31	0,4	1	0,6
Autres affections cardio-vasculaires				1	8	41	50	0,6	5	3,1
Ulcère gastro-duodénal		2	5	17	35	79	138	1,6	8	5,0
Autres affections digestives		33	115	119	124	264	655	7,5	16	10,0
Écoulement génital				9	126	126	261	3,0		0,0
Ulcération génitale				1	29	73	103	1,2		0,0
Suspicion de l'infection à VIH						3	3	0,0		0,0
Méningite				1			1	0,0		0,0
Suspicion de cysticercose				8	7	14	29	0,3	1	0,6
Suspicion de rage humaine				1		1	2	0,0	1	0,6
Drépanocytose		1		2		6	9	0,1		0,0
Autres pathologies médicales	10	84	247	288	380	787	1 796	20,6	25	15,6
<b>Total Médecine</b>	<b>40</b>	<b>628</b>	<b>1 226</b>	<b>1 287</b>	<b>1 777</b>	<b>3 762</b>	<b>8 720</b>	<b>100</b>	<b>143</b>	<b>89,4</b>

PROBLEMES DE SANTE

Maladies	0-28j	29j-11m	1-4ans	5-14 ans	15-24 ans	25 ans et +	Total	%	Référés	% Réf.
<b>*CHIRURGIE</b>										
Hernies		2	9	6	1	10	28	3,6		0,0
Occlusion intestinale aiguë		1	1	2		3	7	0,9	1	0,6
Péritonite							0	0,0		0,0
Ulcère gastro-duodénal						6	6	0,8		0,0
Lithiases			1	2		6	9	1,2		0,0
Hydrocèle						3	3	0,4		0,0
Appendicite				5	7	24	36	4,7		0,0
Traumatismes crânio-encéphaliques simples						3	3	0,4		0,0
Traumatisme thoracique							0	0,0		0,0
Traumatisme abdominal						1	1	0,1		0,0
Autres traumatismes			5	13	25	49	92	12,0		0,0
Fractures fermées				4	3	7	14	1,8		0,0
Fractures ouvertes				-		3	3	0,4		0,0
Abcès			4	6	12	13	35	4,6		0,0
Affections chirurgicales ORL-O				3	5	9	17	2,2		0,0
Tumeur du sein						4	4	0,5		0,0
Tumeur du col utérin						6	6	0,8		0,0
Tumeur de l'ovaire						7	7	0,9		0,0
Fibrome utérin						27	27	3,5		0,0
Hypertrophie de la prostate						35	35	4,6		0,0
Affections chirurgicales néo-natales							0	0,0		0,0
Malformations congénitales						-	0	0,0		0,0
Rétention d'urine				1	1	31	33	4,3		0,0
Fistule vésico-vaginale					1	1	2	0,3		0,0
Hémorroïde						21	21	2,7		0,0
Stérilité						25	25	3,3		0,0
Autres pathologies chirurgicales	2	4	19	32	71	227	355	46,2		0,0
<b>Total Chirurgie</b>	<b>2</b>	<b>7</b>	<b>39</b>	<b>74</b>	<b>126</b>	<b>521</b>	<b>769</b>	<b>100</b>	<b>1</b>	<b>0,6</b>
<b>*MATERNITE</b>										
Grossesse extra-utérine					7	10	17	4,3	5	3,1
Menace d'accouchement prématuré					4	15	19	4,8		0,0
Accouchement prématuré				4	10	7	21	5,3		0,0
Menace d'avortement				2	8	9	19	4,8		0,0
Avortement en cours				1	29	11	41	10,4		0,0
HTA et grossesse					3	7	10	2,5		0,0
Rétention des produits de conception (placenta)				1	17	18	36	9,2		0,0
Néphropathie gravidique					1	2	3	0,8		0,0
Paludisme et grossesse					6	12	18	4,6		0,0
Eclampsie / Pré-éclampsie				1	3	1	5	1,3		0,0
Rupture utérine					3	1	4	1,0	3	1,9
Autres causes d'hémorragie obstétricale					16	31	47	12,0	3	1,9
Infections liées à la grossesse ou à l'accouchement				3	31	43	77	19,6	2	1,3
Autres pathologies de la grossesse				3	36	37	76	19,3	3	1,9
Traumatisme obstétrical du nouveau-né							0	0,0		0,0
Ictère pathologique du nouveau-né							0	0,0		0,0
Infections néonatales							0	0,0		0,0
Autres pathologies néonatales							0	0,0		0,0
<b>Total Maternité</b>	<b>0</b>			<b>15</b>	<b>174</b>	<b>204</b>	<b>393</b>	<b>100</b>	<b>16</b>	<b>10,0</b>
<b>TOTAL GENERAL</b>	<b>42</b>	<b>635</b>	<b>1 265</b>	<b>1 376</b>	<b>2 077</b>	<b>4 487</b>	<b>9 882</b>		<b>160</b>	<b>100</b>

**Tableau 186. REPARTITIONS DES PATHOLOGIES VUES EN CONSULTATIONS EXTERNES DE  
REFERENCE DES CHD - Région ANDROY - Année 2011**

Maladies	0-28j	29j-11m	1-4ans	5-14 ans	15-24 ans	25 ans et +	Total	%	Référés	% Réf.
<b>*MEDECINE</b>										
Diarrhée avec déshydratation sévère d'origine bactérienne		93	90	35	33	72	323	4,5		0,0
Dysentérie avec déshydratation sévère		10	12	18	14	33	87	1,2	1	2,7
Fièvre typhoïde		9	35	38	12	48	142	2,0		0,0
Pneumonie grave	1	67	105	32	9	7	221	3,1		0,0
Paludisme simple		1	9	27	12	18	67	0,9		0,0
Paludisme grave et compliqué		7	83	163	88	158	499	7,0	1	2,7
Rougeole compliquée							0	0,0		0,0
Tétanos							0	0,0		0,0
Coqueluche			1				1	0,0		0,0
Malnutrition grave	1	24	24	1			50	0,7		0,0
Tuberculose		2	1	3	11	60	77	1,1		0,0
Accidents		1	2	5	13	6	27	0,4		0,0
Traumatismes	1	2	33	87	92	148	363	5,1	4	10,8
Intoxications		1	5	3	6	2	17	0,2		0,0
Diabète					3	35	38	0,5	1	2,7
Spasmophilie				6	10	19	35	0,5		0,0
Autres maladies métaboliques et endocriniennes				2	2	25	29	0,4		0,0
Maladies neuro-psychiques			17	28	22	34	101	1,4		0,0
Affections ORL-O	2	15	85	113	115	182	512	7,2	10	27,0
Maladies de la peau	7	54	59	69	50	99	338	4,7	3	8,1
Appareil locomoteur non traumatique		1	1	13	61	173	249	3,5		0,0
Affections rénales et génito-urinaires		1	21	46	96	246	410	5,8	4	10,8
Asthme et allergies respiratoires		16	25	34	51	129	255	3,6		0,0
Autres affections de l'appareil respiratoire	2	111	219	224	159	344	1 059	14,9	1	2,7
Hypertension artérielle				1	9	101	111	1,6	1	2,7
Accident vasculaire cérébral					2	7	9	0,1	1	2,7
Autres affections cardio-vasculaires			2	6	7	28	43	0,6		0,0
Ulcère gastro-duodénal		6	18	29	58	176	287	4,0	1	2,7
Autres affections digestives	1	24	86	98	106	224	539	7,6	4	10,8
Écoulement génital		1		4	71	158	234	3,3		0,0
Ulcération génitale				3	39	81	123	1,7		0,0
Suspicion de l'infection à VIH							0	0,0		0,0
Méningite							0	0,0		0,0
Suspicion de cysticercose				20	12	12	44	0,6		0,0
Suspicion de rage humaine					2	4	6	0,1		0,0
Drépanocytose							0	0,0		0,0
Autres pathologies médicales	4	46	58	433	93	191	825	11,6	2	5,4
<b>Total Médecine</b>	<b>19</b>	<b>492</b>	<b>991</b>	<b>1 541</b>	<b>1 258</b>	<b>2 820</b>	<b>7 121</b>	<b>100</b>	<b>34</b>	<b>91,9</b>

PROBLEMES DE SANTE

Maladies	0-28j	29j-11m	1-4ans	5-14 ans	15-24 ans	25 ans et +	Total	%	Référés	% Réf.
<b>*CHIRURGIE</b>										
Hernies							0	0,0		0,0
Occlusion intestinale aiguë							0	0,0		0,0
Péritonite							0	0,0		0,0
Ulcère gastro-duodénal							0	0,0		0,0
Lithiases							0	0,0		0,0
Hydrocèle							0	0,0		0,0
Appendicite							0	0,0		0,0
Traumatismes crânio-encéphaliques simples							0	0,0		0,0
Traumatisme thoracique							0	0,0		0,0
Traumatisme abdominal							0	0,0		0,0
Autres traumatismes							0	0,0		0,0
Fractures fermées							0	0,0		0,0
Fractures ouvertes							0	0,0		0,0
Abcès							0	0,0		0,0
Affections chirurgicales ORL-O							0	0,0		0,0
Tumeur du sein							0	0,0		0,0
Tumeur du col utérin							0	0,0		0,0
Tumeur de l'ovaire							0	0,0		0,0
Fibrome utérin							0	0,0		0,0
Hypertrophie de la prostate							0	0,0		0,0
Affections chirurgicales néo-natales							0	0,0		0,0
Malformations congénitales							0	0,0		0,0
Rétention d'urine							0	0,0		0,0
Fistule vésico-vaginale							0	0,0		0,0
Hémorroïde							0	0,0		0,0
Stérilité							0	0,0		0,0
Autres pathologies chirurgicales							0	0,0		0,0
<b>Total Chirurgie</b>	<b>0</b>	<b>0</b>	<b>0</b>	<b>0</b>	<b>0</b>	<b>0</b>	<b>0</b>	<b>0</b>	<b>0</b>	<b>0,0</b>
<b>*MATERNITE</b>										
Grossesse extra-utérine						2	2	0,4	2	5,4
Menace d'accouchement prématuré						1	7	1,5		0,0
Accouchement prématuré				4	18	22	44	8,3		0,0
Menace d'avortement						20	28	48		0,0
Avortement en cours				1	5	13	19	3,6		0,0
HTA et grossesse							0	0,0		0,0
Rétention des produits de conception (placenta)						6	8	14		0,0
Néphropathie gravidique							0	0,0		0,0
Paludisme et grossesse						8	7	15		0,0
Eclampsie / Pré-éclampsie							0	0,0		0,0
Rupture utérine							0	0,0		0,0
Autres causes d'hémorragie obstétricale						16	26	42		0,0
Infections liées à la grossesse ou à l'accouchement				3	58	74	135	25,3	1	2,7
Autres pathologies de la grossesse				5	103	98	206	38,6		0,0
Traumatisme obstétrical du nouveau-né							0	0,0		0,0
Ictère pathologique du nouveau-né							0	0,0		0,0
Infections néonatales							0	0,0		0,0
Autres pathologies néonatales							0	0,0		0,0
<b>Total Maternité</b>	<b>0</b>			<b>13</b>	<b>237</b>	<b>283</b>	<b>533</b>	<b>100</b>	<b>3</b>	<b>8,1</b>
<b>TOTAL GENERAL</b>	<b>19</b>	<b>492</b>	<b>991</b>	<b>1 554</b>	<b>1 495</b>	<b>3 103</b>	<b>7 654</b>		<b>37</b>	<b>100</b>



**Tableau 187. REPARTITIONS DES PATHOLOGIES VUES EN CONSULTATIONS EXTERNES DE  
REFERENCE DES CHD - Région ANOSY - Année 2011**

Maladies	0-28j	29j-11m	1-4ans	5-14 ans	15-24 ans	25 ans et +	Total	%	Référés	% Réf.
<b>*MEDECINE</b>										
Diarrhée avec déshydratation sévère d'origine bactérienne	2	136	118	31	14	32	333	4,9		0,0
Dysentérie avec déshydratation sévère		10	23	47	36	62	178	2,6		0,0
Fièvre typhoïde			7	26	28	106	167	2,5		0,0
Pneumonie grave	1	13	16	6	2	7	45	0,7		0,0
Paludisme simple		1	4	5	6	15	31	0,5		0,0
Paludisme grave et compliqué		8	43	49	27	102	229	3,4		0,0
Rougeole compliquée							0	0,0		0,0
Tétanos							0	0,0		0,0
Coqueluche							0	0,0		0,0
Malnutrition grave	1	37	53	10	3	2	106	1,6		0,0
Tuberculose		2	23	24	29	187	265	3,9		0,0
Accidents			6	7	12	20	45	0,7		0,0
Traumatismes			3	15	15	46	79	1,2	4	10,5
Intoxications			3	4	4	9	20	0,3		0,0
Diabète					3	27	30	0,4		0,0
Spasmophilie					11	25	36	0,5		0,0
Autres maladies métaboliques et endocriniennes				4	3	44	51	0,8	1	2,6
Maladies neuro-psychiques			4	6	1	7	18	0,3		0,0
Affections ORL-O	4	16	39	36	34	76	205	3,0	5	13,2
Maladies de la peau	3	16	40	42	48	90	239	3,5	1	2,6
Appareil locomoteur non traumatique			1	2	3	54	60	0,9	1	2,6
Affections rénales et génito-urinaires		8	10	20	46	159	243	3,6		0,0
Asthme et allergies respiratoires		4	18	23	24	83	152	2,2		0,0
Autres affections de l'appareil respiratoire	1	106	238	252	186	584	1 367	20,1	1	2,6
Hypertension artérielle					3	237	240	3,5		0,0
Accident vasculaire cérébral			1		3	12	16	0,2		0,0
Autres affections cardio-vasculaires	1		3	6	14	66	90	1,3	2	5,3
Ulcère gastro-duodéal						28	28	0,4		0,0
Autres affections digestives		11	40	71	83	282	487	7,2	1	2,6
Écoulement génital				15	86	151	252	3,7	1	2,6
Ulcération génitale					10	19	29	0,4		0,0
Suspicion de l'infection à VIH						1	1	0,0		0,0
Méningite						0	0	0,0		0,0
Suspicion de cysticercose				1	6	21	28	0,4		0,0
Suspicion de rage humaine						0	0	0,0		0,0
Drépanocytose						0	0	0,0		0,0
Autres pathologies médicales	3	39	186	285	282	926	1 721	25,3	7	18,4
<b>Total Médecine</b>	<b>16</b>	<b>407</b>	<b>879</b>	<b>987</b>	<b>1 022</b>	<b>3 480</b>	<b>6 791</b>	<b>100</b>	<b>24</b>	<b>63,2</b>

PROBLEMES DE SANTE

Maladies	0-28j	29j-11m	1-4ans	5-14 ans	15-24 ans	25 ans et +	Total	%	Référés	% Réf.
<b>*CHIRURGIE</b>										
Hernies		5	20	7	1	13	46	8,4		0,0
Occlusion intestinale aiguë					2	5	7	1,3	1	2,6
Péritonite							0	0,0		0,0
Ulcère gastro-duodénal					1	18	19	3,5		0,0
Lithiases			2	3	3	17	25	4,6		0,0
Hydrocèle						3	3	0,5		0,0
Appendicite				1	7	20	28	5,1		0,0
Traumatismes crânio-encéphaliques simples			1	3	5	9	18	3,3	1	2,6
Traumatisme thoracique						3	3	0,5		0,0
Traumatisme abdominal					1		1	0,2		0,0
Autres traumatismes			1	3	6	24	34	6,2	2	5,3
Fractures fermées					1	2	3	0,5		0,0
Fractures ouvertes							0	0,0		0,0
Abcès		1	1		2	4	8	1,5		0,0
Affections chirurgicales ORL-O				1	1	3	5	0,9	1	2,6
Tumeur du sein					1	2	3	0,5	3	7,9
Tumeur du col utérin						14	14	2,6	3	7,9
Tumeur de l'ovaire				1		4	5	0,9		0,0
Fibrome utérin						20	20	3,7		0,0
Hypertrophie de la prostate						73	73	13,3		0,0
Affections chirurgicales néo-natales							0	0,0		0,0
Malformations congénitales	1		2				3	0,5		0,0
Rétention d'urine				1		16	17	3,1		0,0
Fistule vésico-vaginale					1	5	6	1,1		0,0
Hémorroïde					1	12	13	2,4		0,0
Stérilité					1	1	2	0,4		0,0
Autres pathologies chirurgicales			7	14	19	151	191	34,9	3	7,9
<b>Total Chirurgie</b>	<b>1</b>	<b>6</b>	<b>34</b>	<b>34</b>	<b>53</b>	<b>419</b>	<b>547</b>	<b>100</b>	<b>14</b>	<b>36,8</b>
<b>*MATERNITE</b>										
Grossesse extra-utérine					2	7	9	7,1		0,0
Menace d'accouchement prématuré					3	4	7	5,5		0,0
Accouchement prématuré					1	3	4	3,1		0,0
Menace d'avortement					1	2	3	2,4		0,0
Avortement en cours					3	2	5	3,9		0,0
HTA et grossesse						1	1	0,8		0,0
Rétention des produits de conception (placenta)							0	0,0		0,0
Néphropathie gravidique							0	0,0		0,0
Paludisme et grossesse					4		4	3,1		0,0
Eclampsie / Pré-éclampsie						3	3	2,4		0,0
Rupture utérine							0	0,0		0,0
Autres causes d'hémorragie obstétricale						7	7	5,5		0,0
Infections liées à la grossesse ou à l'accouchement					4	4	8	6,3		0,0
Autres pathologies de la grossesse				3	36	37	76	59,8		0,0
Traumatisme obstétrical du nouveau-né							0	0,0		0,0
Ictère pathologique du nouveau-né							0	0,0		0,0
Infections néonatales							0	0,0		0,0
Autres pathologies néonatales							0	0,0		0,0
<b>Total Maternité</b>	<b>0</b>			<b>3</b>	<b>54</b>	<b>70</b>	<b>127</b>	<b>100</b>	<b>0</b>	<b>0,0</b>
<b>TOTAL GENERAL</b>	<b>17</b>	<b>413</b>	<b>913</b>	<b>1 024</b>	<b>1 129</b>	<b>3 969</b>	<b>7 465</b>		<b>38</b>	<b>100</b>

**Tableau 188. REPARTITIONS DES PATHOLOGIES VUES EN CONSULTATIONS EXTERNES DE  
REFERENCE DES CHD - Région MENABE - Année 2011**

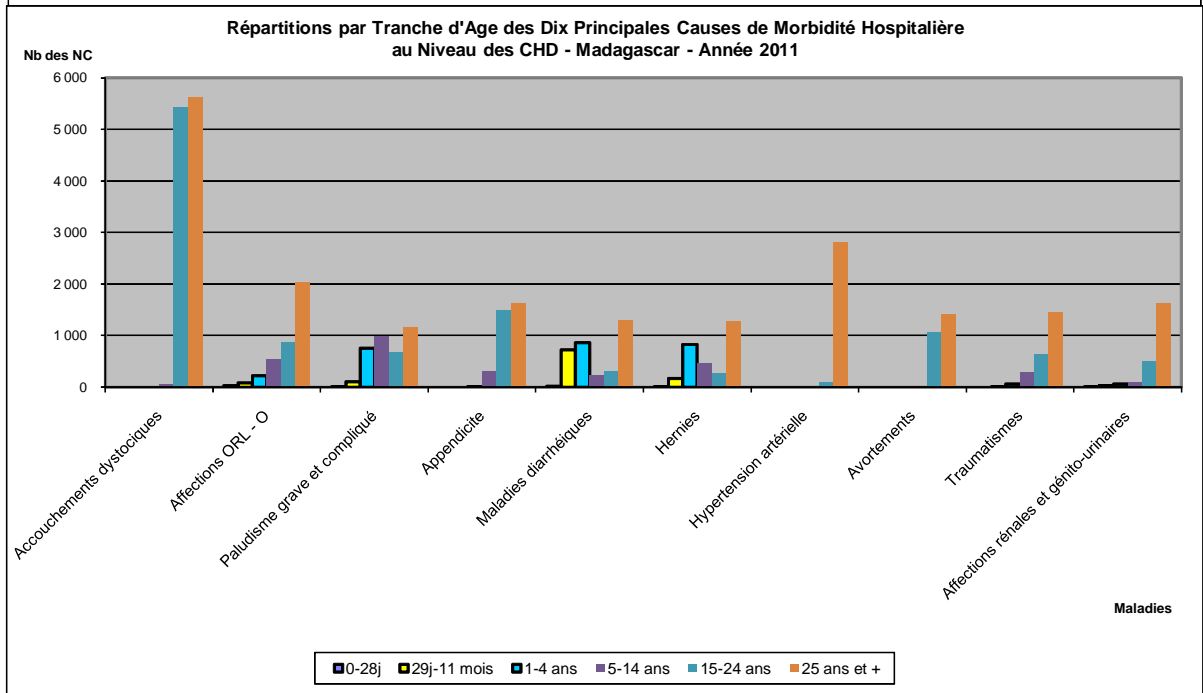
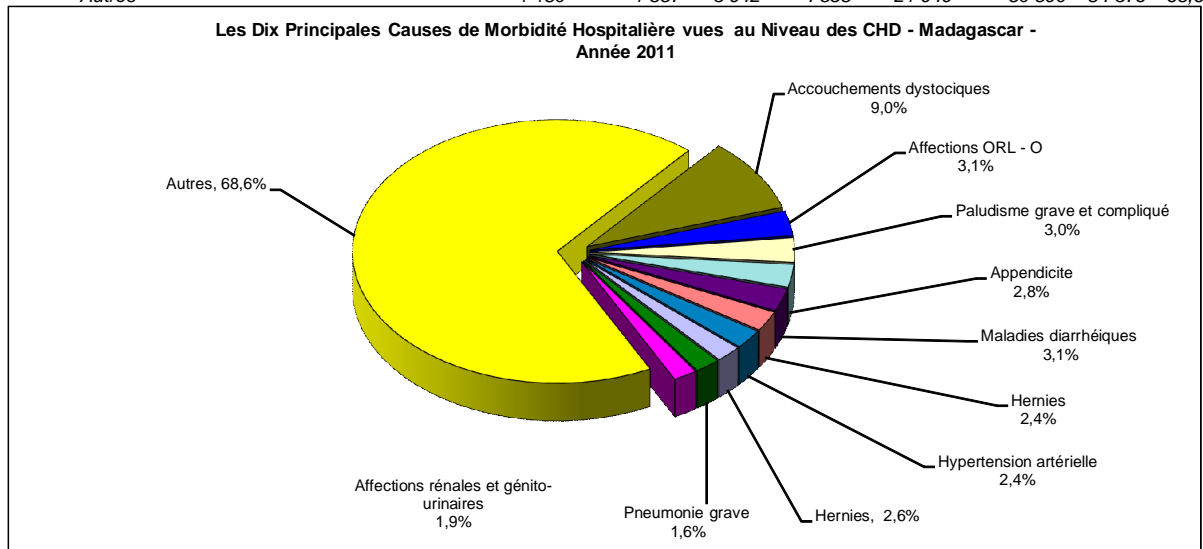
Maladies	0-28j	29j-11m	1-4ans	5-14 ans	15-24 ans	25 ans et +	Total	%	Référés	% Réf.
<b>*MEDECINE</b>										
Diarrhée avec déshydratation sévère d'origine bactérienne		45	60	15	37	69	226	2,7		0,0
Dysentérie avec déshydratation sévère		2	1	7	14	25	49	0,6		0,0
Fièvre typhoïde			6	48	90	114	258	3,1		0,0
Pneumonie grave		7	11	1		2	21	0,2		0,0
Paludisme simple			2	3	8		13	0,2		0,0
Paludisme grave et compliqué	1		28	84	43	68	224	2,6		0,0
Rougeole compliquée							0	0,0		0,0
Tétanos							0	0,0		0,0
Coqueluche							0	0,0		0,0
Malnutrition grave		1		1			2	0,0		0,0
Tuberculose		1	6	92	166	572	837	9,9		0,0
Accidents			8	35	29	72	144	1,7	32	14,8
Traumatismes		1	21	118	169	286	595	7,0	45	20,8
Intoxications		1	15	36	10	39	101	1,2		0,0
Diabète					1	118	119	1,4		0,0
Spasmophilie					37	34	71	0,8		0,0
Autres maladies métaboliques et endocriniennes			4	14	57	55	130	1,5		0,0
Maladies neuro-psychiques	1	4	24	30	49	86	194	2,3	2	0,9
Affections ORL-O	1	22	29	39	31	70	192	2,3	1	0,5
Maladies de la peau		6	23	94	136	269	528	6,2	1	0,5
Appareil locomoteur non traumatique					4	16	20	0,2		0,0
Affections rénales et génito-urinaires			10	28	92	201	331	3,9	8	3,7
Asthme et allergies respiratoires	5	11	31	39	39	104	229	2,7	1	0,5
Autres affections de l'appareil respiratoire	9	120	173	100	129	386	917	10,8	1	0,5
Hypertension artérielle		14	6	7	16	220	263	3,1	1	0,5
Accident vasculaire cérébral					1	92	93	1,1	4	1,9
Autres affections cardio-vasculaires				1	4	24	29	0,3	1	0,5
Ulcère gastro-duodénal				5	19	66	90	1,1	1	0,5
Autres affections digestives		10	44	49	137	255	495	5,9	18	8,3
Écoulement génital				9	120	143	272	3,2		0,0
Ulcération génitale				2	78	131	211	2,5	1	0,5
Suspicion de l'infection à VIH				20	11	5	36	0,4		0,0
Méningite							0	0,0		0,0
Suspicion de cysticercose			1	2	4	5	12	0,1		0,0
Suspicion de rage humaine				14	9	8	31	0,4		0,0
Drépanocytose							0	0,0		0,0
Autres pathologies médicales	4	40	197	333	381	770	1 725	20,4	55	25,5
<b>Total Médecine</b>	<b>21</b>	<b>285</b>	<b>700</b>	<b>1 226</b>	<b>1 921</b>	<b>4 305</b>	<b>8 458</b>	<b>100</b>	<b>172</b>	<b>79,6</b>

PROBLEMES DE SANTE

Maladies	0-28j	29j-11m	1-4ans	5-14 ans	15-24 ans	25 ans et +	Total	%	Référés	% Réf.
<b>*CHIRURGIE</b>										
Hernies			3	17	5	36	61	8,9		0,0
Occlusion intestinale aiguë			1		4	7	12	1,8	1	0,5
Péritonite			1	1	5	16	23	3,4	1	0,5
Ulcère gastro-duodéal					10	20	30	4,4		0,0
Lithiases						2	2	0,3		0,0
Hydrocèle					1	11	12	1,8		0,0
Appendicite				10	46	88	144	21,1	4	1,9
Traumatismes crânio-encéphaliques simples				1	3	5	9	1,3	1	0,5
Traumatisme thoracique						3	3	0,4		0,0
Traumatisme abdominal				1	1	5	7	1,0	1	0,5
Autres traumatismes		1		2	4	9	16	2,3		0,0
Fractures fermées				2		17	19	2,8		0,0
Fractures ouvertes						5	5	0,7	1	0,5
Abcès			1	8	17	24	50	7,3		0,0
Affections chirurgicales ORL-O			9	30	35	67	141	20,7		0,0
Tumeur du sein						1	1	0,1		0,0
Tumeur du col utérin						0	0	0,0		0,0
Tumeur de l'ovaire						8	8	1,2		0,0
Fibrome utérin						9	9	1,3	1	0,5
Hypertrophie de la prostate						21	21	3,1	1	0,5
Affections chirurgicales néo-natales						0	0	0,0		0,0
Malformations congénitales		2				2	2	0,3		0,0
Rétention d'urine						56	56	8,2	1	0,5
Fistule vésico-vaginale					2	2	2	0,3		0,0
Hémorroïde						0	0	0,0		0,0
Stérilité					2	10	12	1,8		0,0
Autres pathologies chirurgicales	1		3	3	7	23	37	5,4	4	1,9
<b>Total Chirurgie</b>	<b>1</b>	<b>3</b>	<b>18</b>	<b>75</b>	<b>142</b>	<b>443</b>	<b>682</b>	<b>100</b>	<b>16</b>	<b>7,4</b>
<b>*MATERNITE</b>										
Grossesse extra-utérine					4	6	10	6,7	7	3,2
Menace d'accouchement prématuré					7	2	9	6,0	1	0,5
Accouchement prématuré					3	3	6	4,0		0,0
Menace d'avortement				1	6	7	14	9,4		0,0
Avortement en cours				2	15	8	25	16,8		0,0
HTA et grossesse						4	4	2,7	4	1,9
Rétention des produits de conception (placenta)					9	8	17	11,4	1	0,5
Néphropathie gravidique						0	0	0,0		0,0
Paludisme et grossesse						4	4	2,7		0,0
Eclampsie / Pré-éclampsie					3	2	5	3,4		0,0
Rupture utérine						0	0	0,0		0,0
Autres causes d'hémorragie obstétricale					6	16	22	14,8	9	4,2
Infections liées à la grossesse ou à l'accouchement					6	5	11	7,4		0,0
Autres pathologies de la grossesse					9	11	20	13,4	6	2,8
Traumatisme obstétrical du nouveau-né						0	0	0,0		0,0
Ictère pathologique du nouveau-né						0	0	0,0		0,0
Infections néonatales	2					2	2	1,3		0,0
Autres pathologies néonatales						0	0	0,0		0,0
<b>Total Maternité</b>	<b>2</b>			<b>3</b>	<b>68</b>	<b>76</b>	<b>149</b>	<b>100</b>	<b>28</b>	<b>13,0</b>
<b>TOTAL GENERAL</b>	<b>22</b>	<b>288</b>	<b>718</b>	<b>1 304</b>	<b>2 131</b>	<b>4 824</b>	<b>9 289</b>		<b>216</b>	<b>100</b>

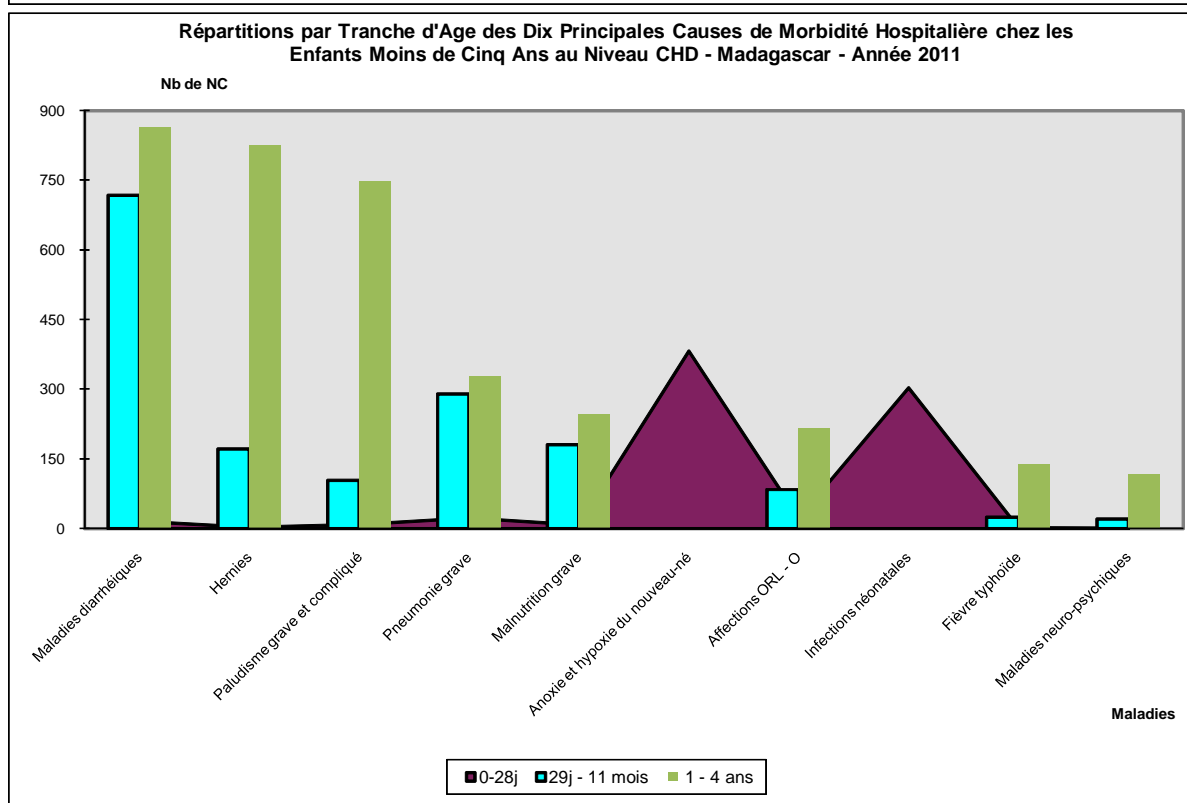
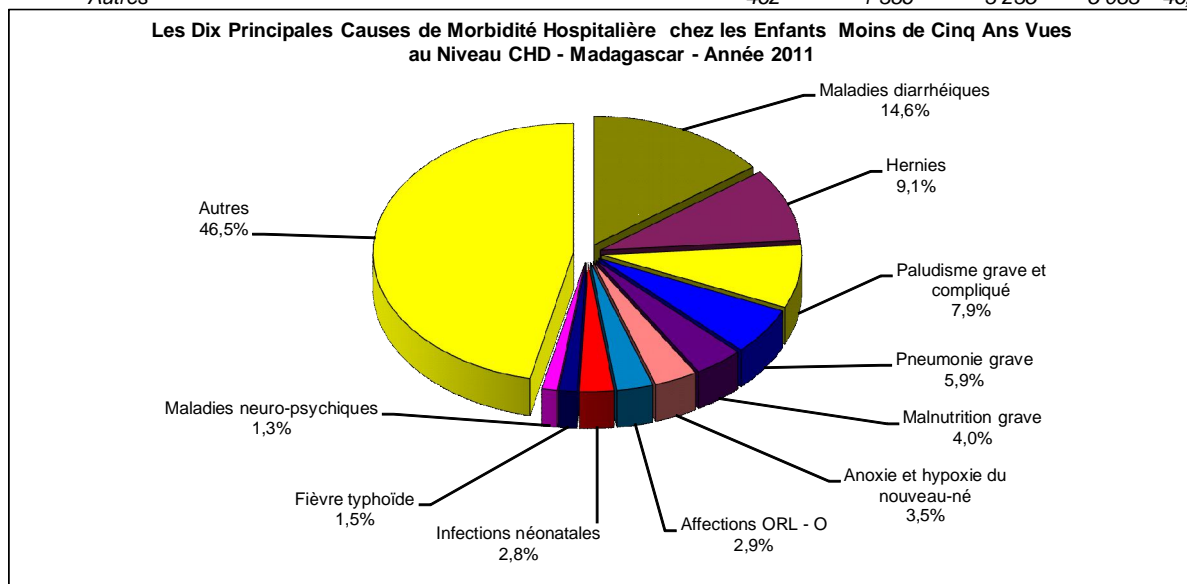
**Tableau 189. LES DIX PRINCIPALES CAUSES DE MORBIDITE HOSPITALIERE AU NIVEAU DES CHD - Madagascar - Année 2011**

N°	Maladies	0-28j	29j-11 mois	1-4 ans	5-14 ans	15-24 ans	25 ans et +	Total	%
1	Accouchements dystociques				62	5 432	5 631	11 125	9,0
2	Affections ORL - O	23	84	215	556	870	2 034	3 782	3,1
3	Paludisme grave et compliqué	9	103	749	981	667	1 171	3 680	3,0
4	Appendicite			4	316	1 493	1 628	3 441	2,8
5	Maladies diarrhéiques	16	718	864	231	301	1 299	3 429	2,8
6	Hernies	3	171	825	459	258	1 287	3 003	2,4
7	Hypertension artérielle				8	90	2 803	2 901	2,4
8	Avortements				15	1 065	1 416	2 496	2,0
9	Traumatismes		11	61	288	636	1 460	2 456	2,0
10	Affections rénales et génito-urinaires	1	33	57	87	505	1 627	2 310	1,9
	<i>Autres</i>	<i>1 180</i>	<i>1 857</i>	<i>3 942</i>	<i>4 858</i>	<i>21 949</i>	<i>50 590</i>	<i>84 376</i>	<i>68,6</i>



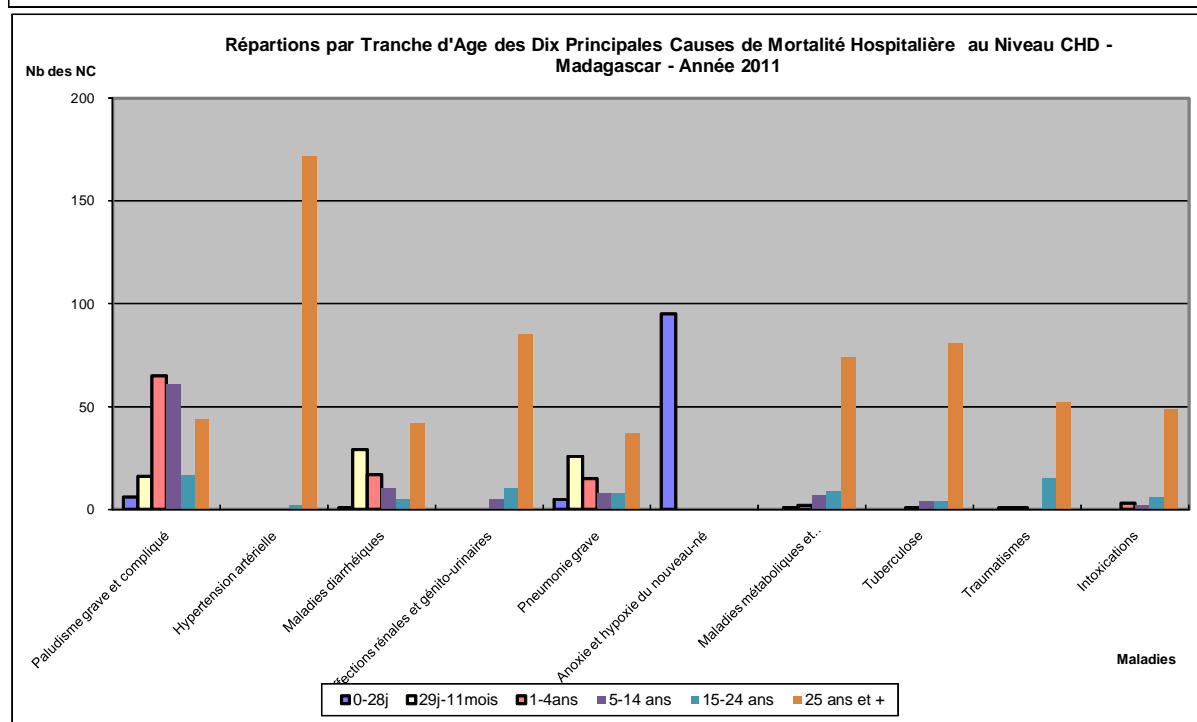
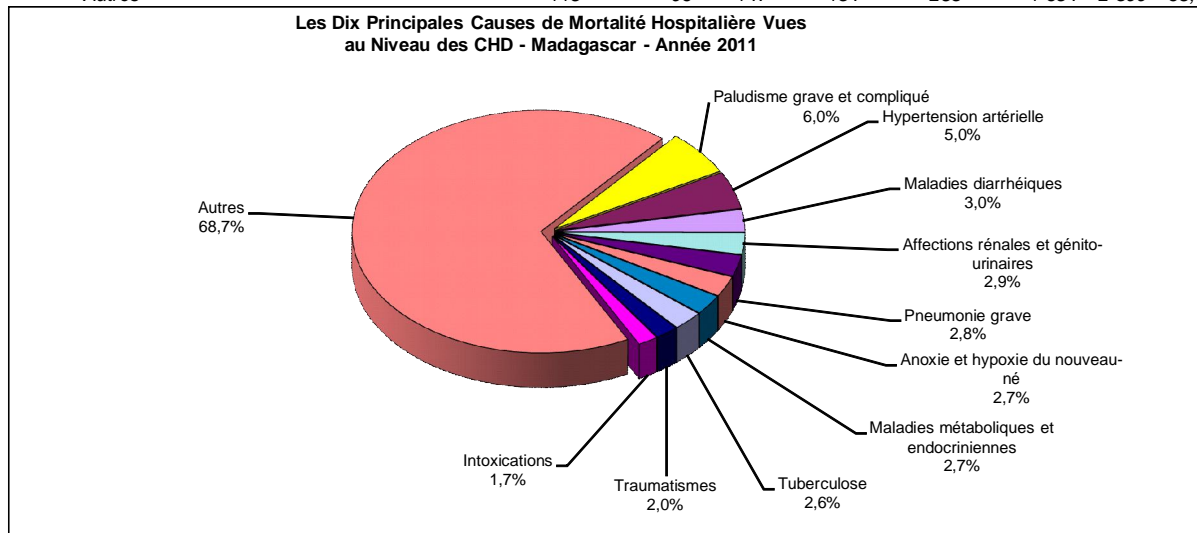
**Tableau 190. LES DIX PRINCIPALES CAUSES DE MORBIDITE HOSPITALIERE CHEZ LES ENFANTS MOINS DE CINQ ANS AU NIVEAU CHD - Madagascar - Année 2011**

N°	Maladies	0-28j	29j - 11 mois	1 - 4 ans	Total	%
1	Maladies diarrhéiques	16	718	864	1 598	14,6
2	Hernies	3	171	825	999	9,1
3	Paludisme grave et compliqué	9	103	749	861	7,9
4	Pneumonie grave	23	290	327	640	5,9
5	Malnutrition grave	8	180	246	434	4,0
6	Anoxie et hypoxie du nouveau-né	382			382	3,5
7	Affections ORL - O	23	84	215	322	2,9
8	Infections néonatales	303			303	2,8
9	Fièvre typhoïde	2	24	138	164	1,5
10	Maladies neuro-psychiques	1	21	118	140	1,3
	Autres	462	1 386	3 235	5 083	46,5



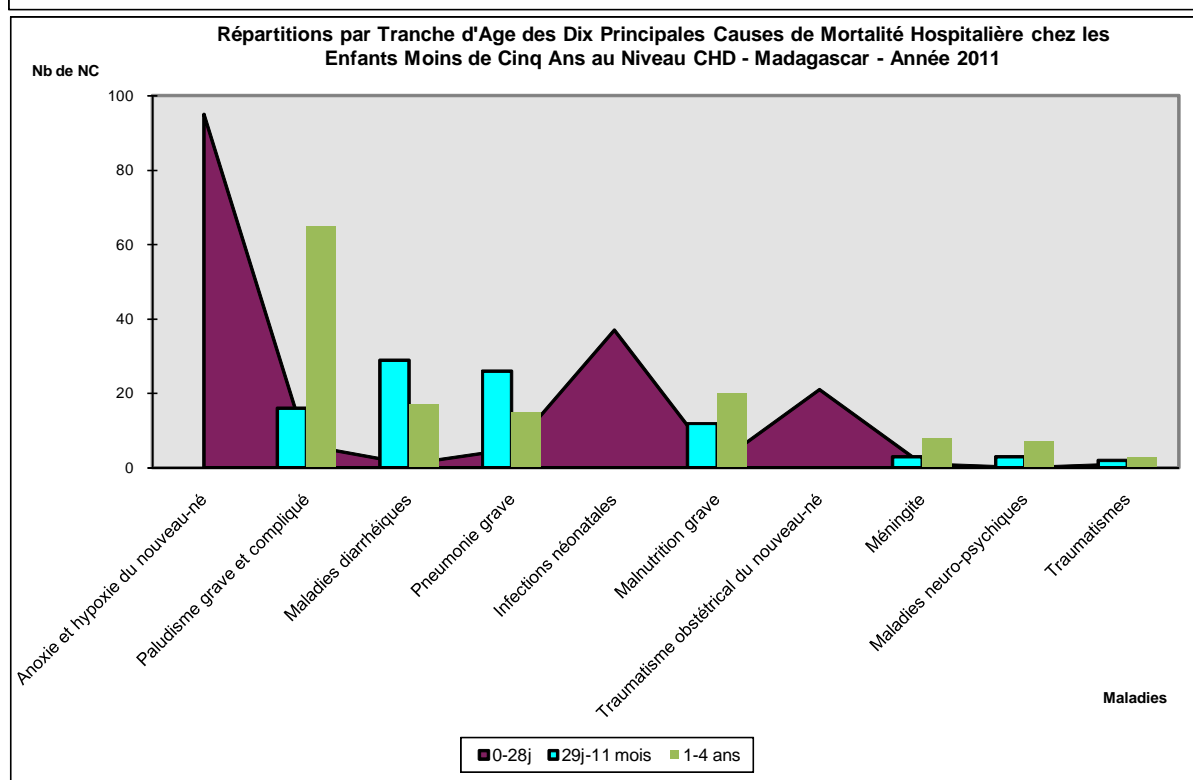
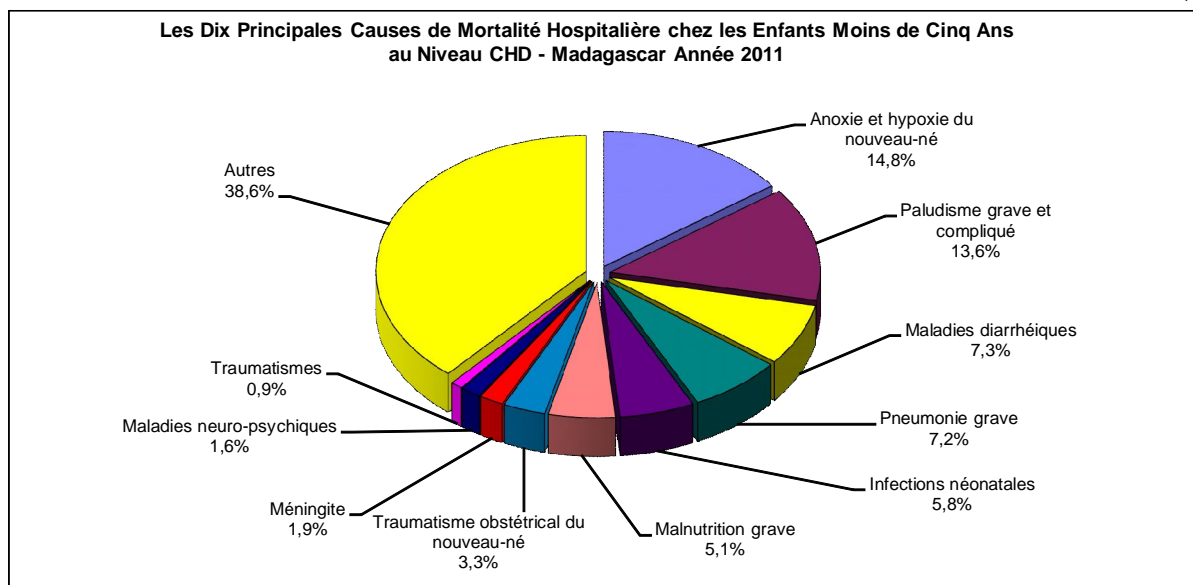
**Tableau 191. LES DIX PRINCIPALES CAUSES DE MORTALITE HOSPITALIERE  
AU NIVEAU DES CHD - Madagascar - Année 2011**

N°	Maladies	0-28j	29j-11mois	1-4ans	5-14 ans	15-24 ans	25 ans et +	Total	%	
1	Paludisme grave et compliqué	6	16	65	61	17	44	209	6,0	
2	Hypertension artérielle					2	172	174	5,0	
3	Maladies diarrhéiques	1	29	17	10	5	42	104	3,0	
4	Affections rénales et génito-urinaires				5	10	85	100	2,9	
5	Pneumonie grave	5	26	15	8	8	37	99	2,8	
6	Anoxie et hypoxie du nouveau-né	95						95	2,7	
7	Maladies métaboliques et endocriniennes		1	2	7	9	74	93	2,7	
8	Tuberculose			1	4	4	81	90	2,6	
9	Traumatismes		1	1	0	15	52	69	2,0	
10	Intoxications			3	2	6	49	60	1,7	
	<i>Autres</i>		115	96	147	134	253	1 654	2 399	68,7



**Tableau 192. LES DIX PRINCIPALES CAUSES DE MORTALITE HOSPITALIERE CHEZ LES ENFANTS MOINS DE CINQ ANS AU NIVEAU CHD - Madagascar - Année 2011**

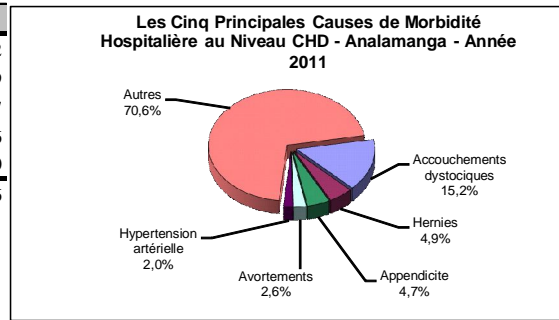
N°	Maladies	0-28j	29j-11 mois	1-4 ans	Total	%
1	Anoxie et hypoxie du nouveau-né	95	0	0	95	14,8
2	Paludisme grave et compliqué	6	16	65	87	13,6
3	Maladies diarrhéiques	1	29	17	47	7,3
4	Pneumonie grave	5	26	15	46	7,2
5	Infections néonatales	37	0	0	37	5,8
6	Malnutrition grave	1	12	20	33	5,1
7	Traumatisme obstétrical du nouveau-né	21	0	0	21	3,3
8	Méningite	1	3	8	12	1,9
9	Maladies neuro-psychiques	0	3	7	10	1,6
10	Traumatismes	1	2	3	6	0,9
	<i>Autres</i>	<i>54</i>	<i>78</i>	<i>116</i>	<i>248</i>	<i>38,6</i>





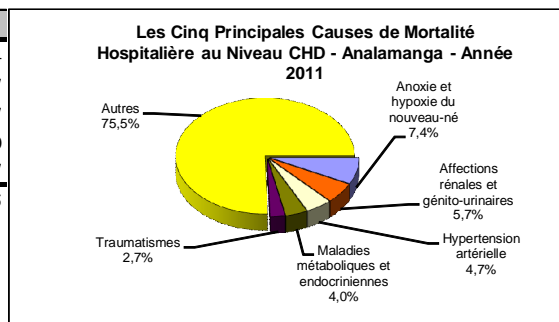
**Tableau 193. LES CINQ PRINCIPALES CAUSES DE MORBIDITE HOSPITALIERE AU NIVEAU CHD - REGION ANALAMANGA - Année 2011**

N°	Maladies	Total	%
1°	Accouchements dystociques	3 294	15,2
2°	Hernies	1 067	4,9
3°	Appendicite	1 009	4,7
4°	Avortements	558	2,6
5°	Hypertension artérielle	434	2,0
	<i>Autres</i>	<i>15 305</i>	<i>70,6</i>



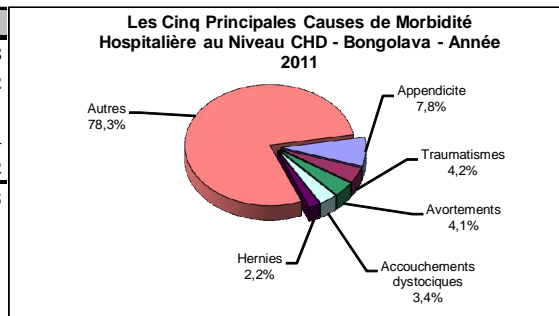
**Tableau 194. LES CINQ PRINCIPALES CAUSES DE MORTALITE HOSPITALIERE AU NIVEAU CHD - REGION ANALAMANGA - Année 2011**

N°	Maladies	Total	%
1°	Anoxie et hypoxie du nouveau-né	30	7,4
2°	Affections rénales et génito-urinaires	23	5,7
3°	Hypertension artérielle	19	4,7
4°	Maladies métaboliques et endocriniennes	16	4,0
5°	Traumatismes	11	2,7
	<i>Autres</i>	<i>305</i>	<i>75,5</i>



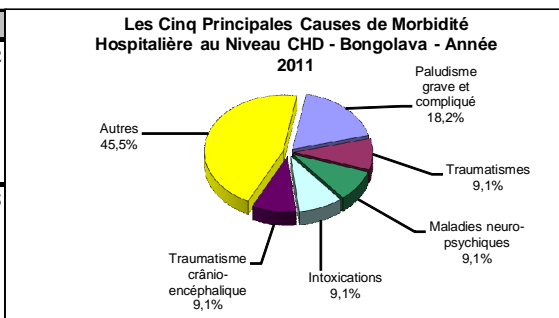
**Tableau 195. LES CINQ PRINCIPALES CAUSES DE MORBIDITE HOSPITALIERE AU NIVEAU CHD - REGION BONGOLAVA - Année 2011**

N°	Maladies	Total	%
1°	Appendicite	50	7,8
2°	Traumatismes	27	4,2
3°	Avortements	26	4,1
4°	Accouchements dystociques	22	3,4
5°	Hernies	14	2,2
	<i>Autres</i>	<i>501</i>	<i>78,3</i>



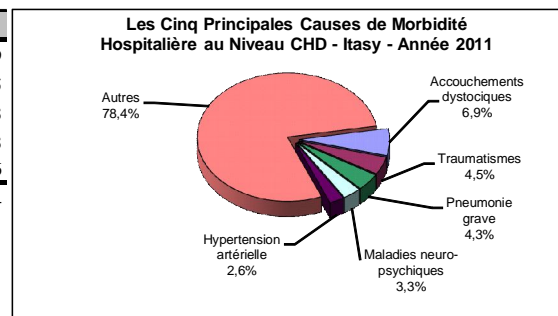
**Tableau 196. LES CINQ PRINCIPALES CAUSES DE MORTALITE HOSPITALIERE AU NIVEAU CHD - REGION BONGOLAVA - Année 2011**

N°	Maladies	Total	%
1°	Paludisme grave et compliqué	2	18,2
2°	Traumatismes	1	9,1
3°	Maladies neuro-psychiques	1	9,1
4°	Intoxications	1	9,1
5°	Traumatisme crânio-encéphalique	1	9,1
	<i>Autres</i>	<i>5</i>	<i>45,5</i>



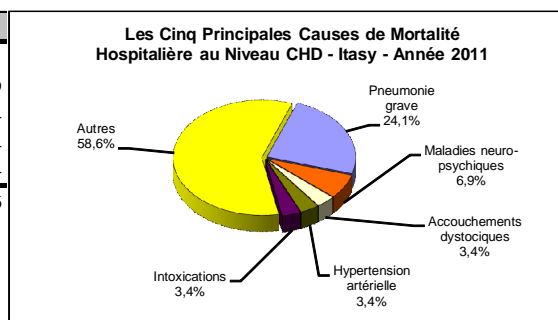
**Tableau 197. LES CINQ PRINCIPALES CAUSES DE MORBIDITE HOSPITALIERE AU NIVEAU CHD - REGION ITASY - Année 2011**

N°	Maladies	Total	%
1°	Accouchements dystociques	148	6,9
2°	Traumatismes	97	4,5
3°	Pneumonie grave	93	4,3
4°	Maladies neuro-psychiques	71	3,3
5°	Hypertension artérielle	57	2,6
	<i>Autres</i>	1 689	78,4



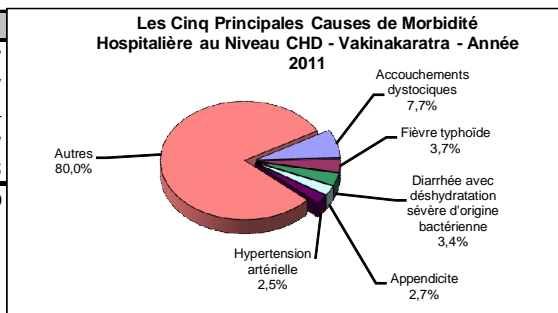
**Tableau 198. LES CINQ PRINCIPALES CAUSES DE MORTALITE HOSPITALIERE AU NIVEAU CHD - REGION ITASY - Année 2011**

N°	Maladies	Total	%
1°	Pneumonie grave	7	24,1
2°	Maladies neuro-psychiques	2	6,9
3°	Accouchements dystociques	1	3,4
4°	Hypertension artérielle	1	3,4
5°	Intoxications	1	3,4
	<i>Autres</i>	17	58,6



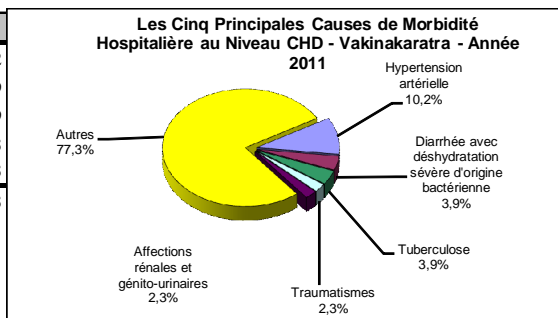
**Tableau 199. LES CINQ PRINCIPALES CAUSES DE MORBIDITE HOSPITALIERE AU NIVEAU CHD - REGION VAKINAKARATRA - Année 2011**

N°	Maladies	Total	%
1°	Accouchements dystociques	1 068	7,7
2°	Fièvre typhoïde	504	3,7
3°	Diarrhée avec déshydratation sévère d'origine bactérienne	470	3,4
4°	Appendicite	371	2,7
5°	Hypertension artérielle	343	2,5
	<i>Autres</i>	11 027	80,0



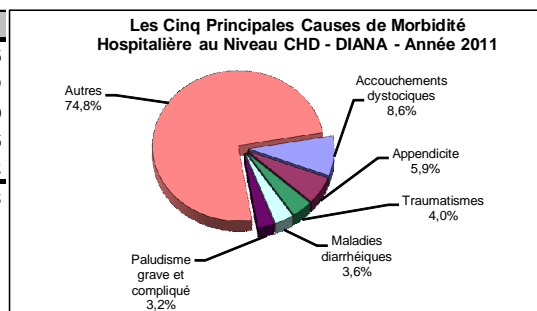
**Tableau 200. LES CINQ PRINCIPALES CAUSES DE MORTALITE HOSPITALIERE AU NIVEAU CHD - REGION VAKINANKARATRA - Année 2011**

N°	Maladies	Total	%
1°	Hypertension artérielle	13	10,2
2°	Diarrhée avec déshydratation sévère d'origine bactérienne	5	3,9
3°	Tuberculose	5	3,9
4°	Traumatismes	3	2,3
5°	Affections rénales et génito-urinaires	3	2,3
	<i>Autres</i>	99	77,3



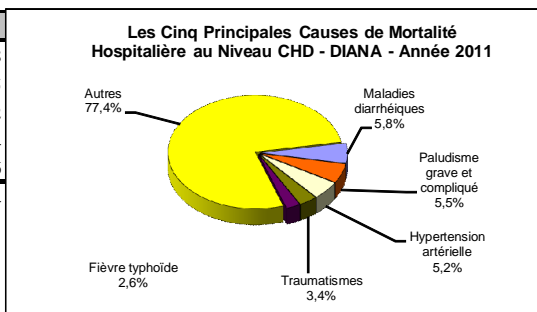
**Tableau 201. LES CINQ PRINCIPALES CAUSES DE MORBIDITE HOSPITALIERE  
AU NIVEAU CHD - REGION DIANA - Année 2011**

N°	Maladies	Total	%
1°	Accouchements dystociques	1 268	8,6
2°	Appendicite	875	5,9
3°	Traumatismes	584	4,0
4°	Maladies diarrhéiques	526	3,6
5°	Paludisme grave et compliqué	465	3,2
	<i>Autres</i>	<i>11 039</i>	<i>74,8</i>



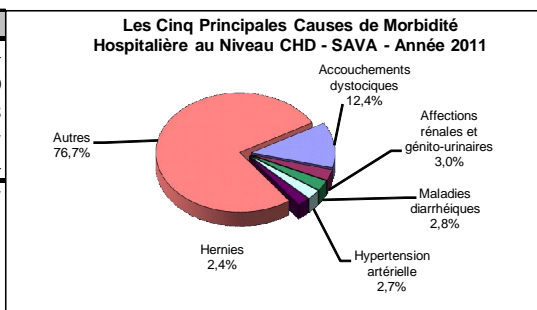
**Tableau 202. LES CINQ PRINCIPALES CAUSES DE MORTALITE HOSPITALIERE  
AU NIVEAU CHD - REGION DIANA - Année 2011**

N°	Maladies	Total	%
1°	Maladies diarrhéiques	22	5,8
2°	Paludisme grave et compliqué	21	5,5
3°	Hypertension artérielle	20	5,2
4°	Traumatismes	13	3,4
5°	Fièvre typhoïde	10	2,6
	<i>Autres</i>	<i>295</i>	<i>77,4</i>



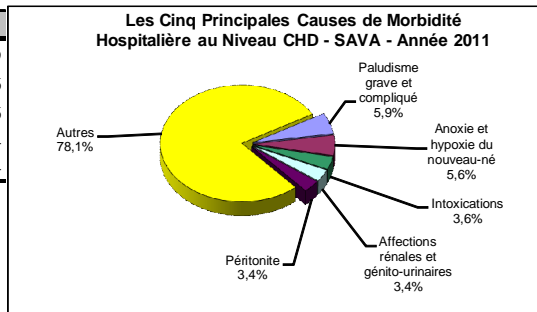
**Tableau 203. LES CINQ PRINCIPALES CAUSES DE MORBIDITE HOSPITALIERE  
AU NIVEAU CHD - REGION SAVA - Année 2011**

N°	Maladies	Total	%
1°	Accouchements dystociques	1 012	12,4
2°	Affections rénales et génito-urinaires	246	3,0
3°	Maladies diarrhéiques	232	2,8
4°	Hypertension artérielle	221	2,7
5°	Hernies	198	2,4
	<i>Autres</i>	<i>6 274</i>	<i>76,7</i>



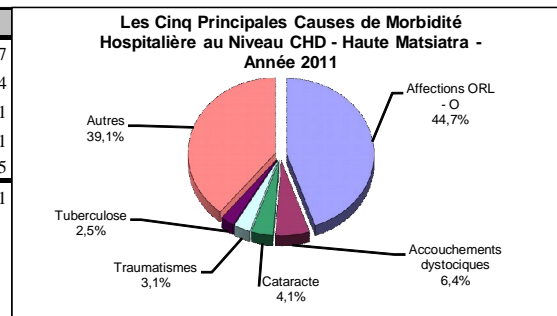
**Tableau 204. LES CINQ PRINCIPALES CAUSES DE MORTALITE HOSPITALIERE  
AU NIVEAU CHD - REGION SAVA - Année 2011**

N°	Maladies	Total	%
1°	Paludisme grave et compliqué	26	5,9
2°	Anoxie et hypoxie du nouveau-né	25	5,6
3°	Intoxications	16	3,6
4°	Affections rénales et génito-urinaires	15	3,4
5°	Péritonite	15	3,4
	<i>Autres</i>	<i>346</i>	<i>78,1</i>



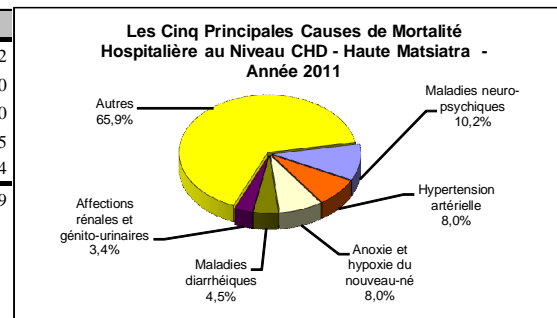
**Tableau 205. LES CINQ PRINCIPALES CAUSES DE MORBIDITE HOSPITALIERE AU NIVEAU CHD - REGION HAUTE MATSIATRA - Année 2011**

N°	Maladies	Total	%
1°	Affections ORL - O	2 849	44,7
2°	Accouchements dystociques	407	6,4
3°	Cataracte	259	4,1
4°	Traumatismes	200	3,1
5°	Tuberculose	162	2,5
	<i>Autres</i>	2 493	39,1



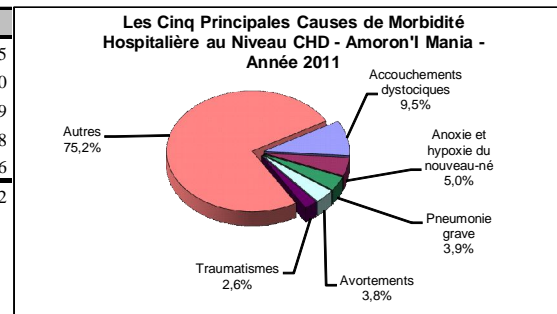
**Tableau 206. LES CINQ PRINCIPALES CAUSES DE MORTALITE HOSPITALIERE AU NIVEAU CHD - REGION HAUTE MATSIATRA - Année 2011**

N°	Maladies	Total	%
1°	Maladies neuro-psychiques	9	10,2
2°	Hypertension artérielle	7	8,0
3°	Anoxie et hypoxie du nouveau-né	7	8,0
4°	Maladies diarrhéiques	4	4,5
5°	Affections rénales et génito-urinaires	3	3,4
	<i>Autres</i>	58	65,9



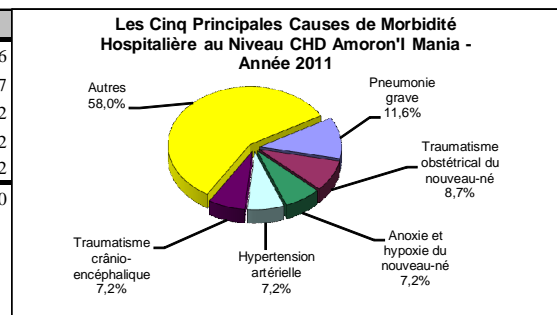
**Tableau 207. LES CINQ PRINCIPALES CAUSES DE MORBIDITE HOSPITALIERE AU NIVEAU CHD - REGION AMORON'I MANIA - Année 2011**

N°	Maladies	Total	%
1°	Accouchements dystociques	244	9,5
2°	Anoxie et hypoxie du nouveau-né	129	5,0
3°	Pneumonie grave	101	3,9
4°	Avortements	99	3,8
5°	Traumatismes	66	2,6
	<i>Autres</i>	1 937	75,2



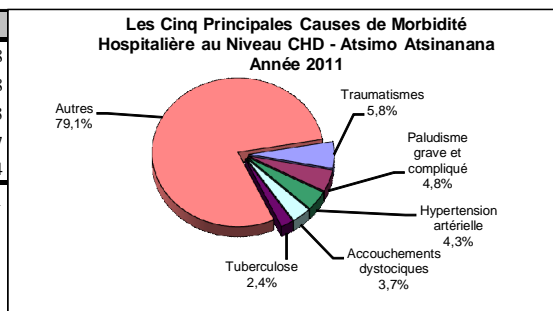
**Tableau 208. LES CINQ PRINCIPALES CAUSES DE MORTALITE HOSPITALIERE AU NIVEAU CHD - REGION AMORON'I MANIA - Année 2011**

N°	Maladies	Total	%
1°	Pneumonie grave	8	11,6
2°	Traumatisme obstétrical du nouveau-né	6	8,7
3°	Anoxie et hypoxie du nouveau-né	5	7,2
4°	Hypertension artérielle	5	7,2
5°	Traumatisme crânio-encéphalique	5	7,2
	<i>Autres</i>	40	58,0



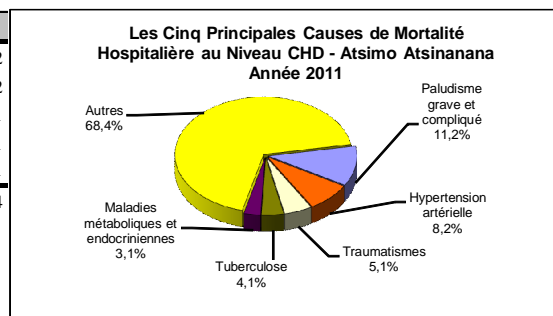
**Tableau 209. LES CINQ PRINCIPALES CAUSES DE MORBIDITE HOSPITALIERE  
AU NIVEAU CHD - REGION ATSIMO ATSINANANA - Année 2011**

N°	Maladies	Total	%
1°	Traumatismes	119	5,8
2°	Paludisme grave et compliqué	98	4,8
3°	Hypertension artérielle	88	4,3
4°	Accouchements dystociques	75	3,7
5°	Tuberculose	49	2,4
	<i>Autres</i>	1 623	79,1



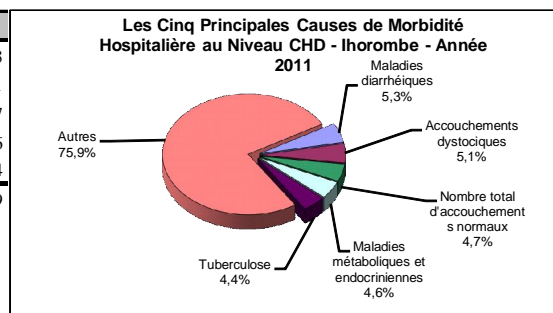
**Tableau 210. LES CINQ PRINCIPALES CAUSES DE MORTALITE HOSPITALIERE  
AU NIVEAU CHD - REGION ATSIMO ATSINANANA - Année 2011**

N°	Maladies	Total	%
1°	Paludisme grave et compliqué	11	11,2
2°	Hypertension artérielle	8	8,2
3°	Traumatismes	5	5,1
4°	Tuberculose	4	4,1
5°	Maladies métaboliques et endocriniennes	3	3,1
	<i>Autres</i>	67	68,4



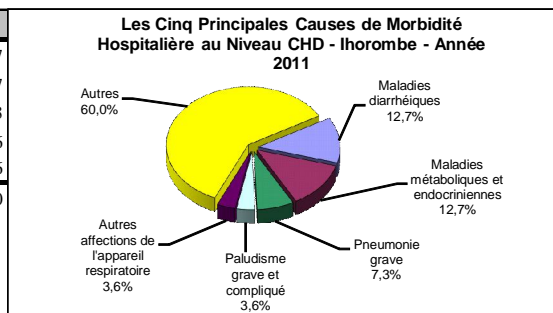
**Tableau 211. LES CINQ PRINCIPALES CAUSES DE MORBIDITE HOSPITALIERE  
AU NIVEAU CHD - REGION IHOROMBE - Année 2011**

N°	Maladies	Total	%
1°	Maladies diarrhéiques	80	5,3
2°	Accouchements dystociques	78	5,1
3°	Nombre total d'accouchements normaux	71	4,7
4°	Maladies métaboliques et endocriniennes	70	4,6
5°	Tuberculose	67	4,4
	<i>Autres</i>	1 152	75,9



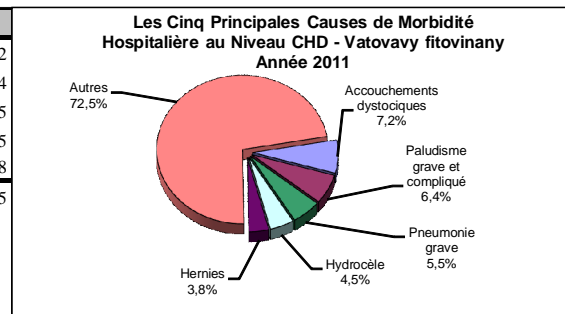
**Tableau 212. LES CINQ PRINCIPALES CAUSES DE MORTALITE HOSPITALIERE  
AU NIVEAU CHD - REGION IHOROMBE - Année 2011**

N°	Maladies	Total	%
1°	Maladies diarrhéiques	7	12,7
2°	Maladies métaboliques et endocriniennes	7	12,7
3°	Pneumonie grave	4	7,3
4°	Paludisme grave et compliqué	2	3,6
5°	Autres affections de l'appareil respiratoire	2	3,6
	<i>Autres</i>	33	60,0



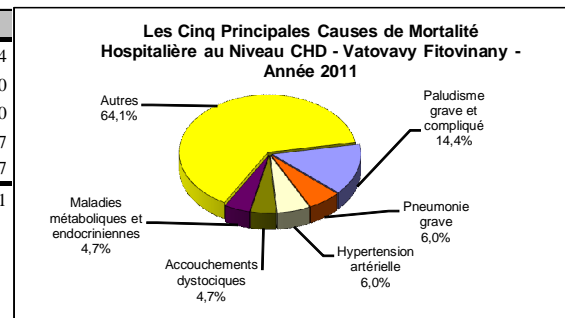
**Tableau 213. LES CINQ PRINCIPALES CAUSES DE MORBIDITE HOSPITALIERE AU NIVEAU CHD - REGION VATOVAVY FITOVINANY - Année 2011**

N°	Maladies	Total	%
1°	Accouchements dystociques	501	7,2
2°	Paludisme grave et compliqué	444	6,4
3°	Pneumonie grave	382	5,5
4°	Hydrocèle	313	4,5
5°	Hernies	262	3,8
	<i>Autres</i>	<i>5 010</i>	<i>72,5</i>



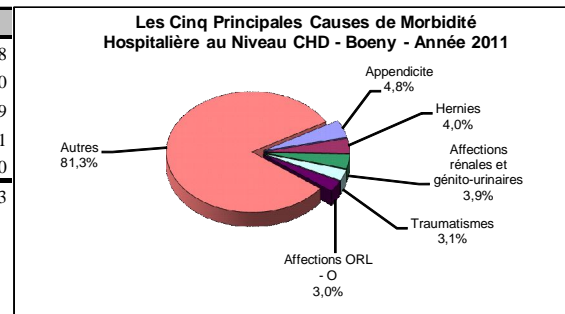
**Tableau 214. LES CINQ PRINCIPALES CAUSES DE MORTALITE HOSPITALIERE AU NIVEAU CHD - REGION VATOVAVY FITOVINANY - Année 2011**

N°	Maladies	Total	%
1°	Paludisme grave et compliqué	43	14,4
2°	Pneumonie grave	18	6,0
3°	Hypertension artérielle	18	6,0
4°	Accouchements dystociques	14	4,7
5°	Maladies métaboliques et endocriniennes	14	4,7
	<i>Autres</i>	<i>191</i>	<i>64,1</i>



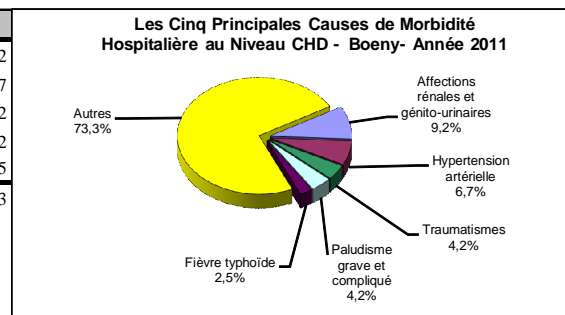
**Tableau 215. LES CINQ PRINCIPALES CAUSES DE MORBIDITE HOSPITALIERE AU NIVEAU CHD - REGION BOENY - Année 2011**

N°	Maladies	Total	%
1°	Appendicite	306	4,8
2°	Hernies	254	4,0
3°	Affections rénales et génito-urinaires	248	3,9
4°	Traumatismes	197	3,1
5°	Affections ORL - O	195	3,0
	<i>Autres</i>	<i>5 219</i>	<i>81,3</i>



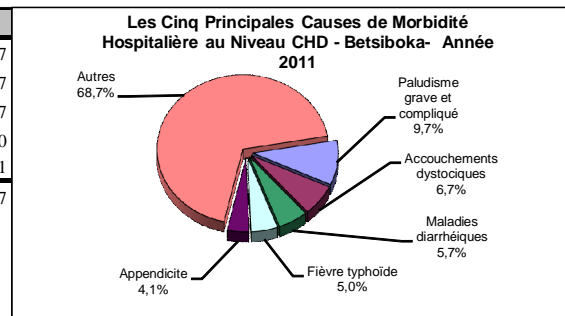
**Tableau 216. LES CINQ PRINCIPALES CAUSES DE MORTALITE HOSPITALIERE AU NIVEAU CHD - REGION BOENY - Année 2011**

N°	Maladies	Total	%
1°	Affections rénales et génito-urinaires	11	9,2
2°	Hypertension artérielle	8	6,7
3°	Traumatismes	5	4,2
4°	Paludisme grave et compliqué	5	4,2
5°	Fièvre typhoïde	3	2,5
	<i>Autres</i>	<i>88</i>	<i>73,3</i>



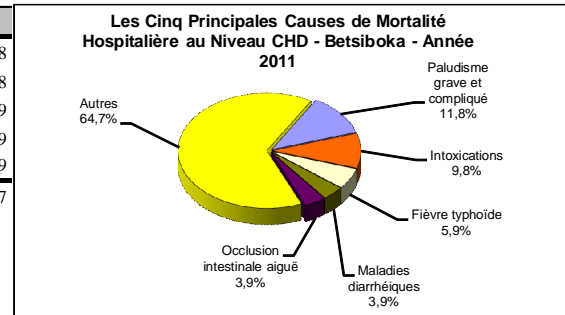
**Tableau 217. LES CINQ PRINCIPALES CAUSES DE MORBIDITE HOSPITALIERE AU NIVEAU CHD - REGION BETSIBOKA - Année 2011**

N°	Maladies	Total	%
1°	Paludisme grave et compliqué	174	9,7
2°	Accouchements dystociques	120	6,7
3°	Maladies diarrhéiques	101	5,7
4°	Fièvre typhoïde	90	5,0
5°	Appendicite	74	4,1
	<i>Autres</i>	1 227	68,7



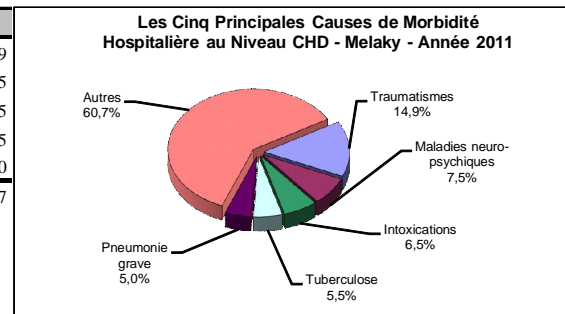
**Tableau 218. LES CINQ PRINCIPALES CAUSES DE MORTALITE HOSPITALIERE AU NIVEAU CHD - REGION BETSIBOKA - Année 2011**

N°	Maladies	Total	%
1°	Paludisme grave et compliqué	6	11,8
2°	Intoxications	5	9,8
3°	Fièvre typhoïde	3	5,9
4°	Maladies diarrhéiques	2	3,9
5°	Occlusion intestinale aiguë	2	3,9
	<i>Autres</i>	33	64,7



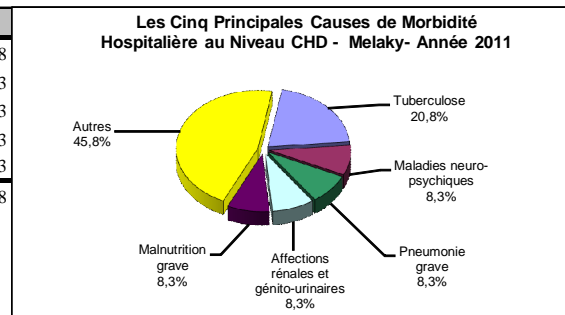
**Tableau 219. LES CINQ PRINCIPALES CAUSES DE MORBIDITE HOSPITALIERE AU NIVEAU CHD - REGION MELAKY - Année 2011**

N°	Maladies	Total	%
1°	Traumatismes	30	14,9
2°	Maladies neuro-psychiques	15	7,5
3°	Intoxications	13	6,5
4°	Tuberculose	11	5,5
5°	Pneumonie grave	10	5,0
	<i>Autres</i>	122	60,7



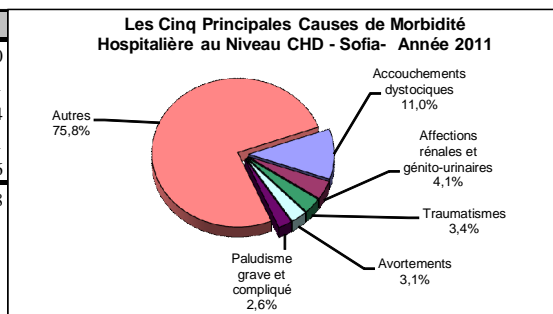
**Tableau 220. LES CINQ PRINCIPALES CAUSES DE MORTALITE HOSPITALIERE AU NIVEAU CHD - REGION MELAKY - Année 2011**

N°	Maladies	Total	%
1°	Tuberculose	5	20,8
2°	Maladies neuro-psychiques	2	8,3
3°	Pneumonie grave	2	8,3
4°	Affections rénales et génito-urinaires	2	8,3
5°	Malnutrition grave	2	8,3
	<i>Autres</i>	11	45,8



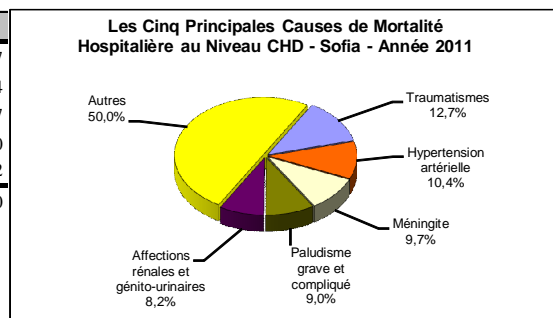
**Tableau 221. LES CINQ PRINCIPALES CAUSES DE MORBIDITE HOSPITALIERE AU NIVEAU CHD - REGION SOFIA - Année 2011**

N°	Maladies	Total	%
1°	Accouchements dystociques	795	11,0
2°	Affections rénales et génito-urinaires	295	4,1
3°	Traumatismes	248	3,4
4°	Avortements	223	3,1
5°	Paludisme grave et compliqué	190	2,6
	<i>Autres</i>	5 492	75,8



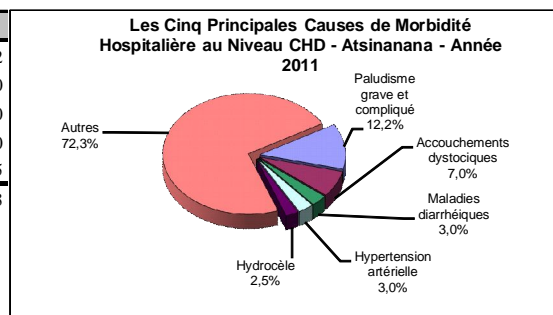
**Tableau 222. LES CINQ PRINCIPALES CAUSES DE MORTALITE HOSPITALIERE AU NIVEAU CHD - REGION SOFIA - Année 2011**

N°	Maladies	Total	%
1°	Traumatismes	17	12,7
2°	Hypertension artérielle	14	10,4
3°	Méningite	13	9,7
4°	Paludisme grave et compliqué	12	9,0
5°	Affections rénales et génito-urinaires	11	8,2
	<i>Autres</i>	67	50,0



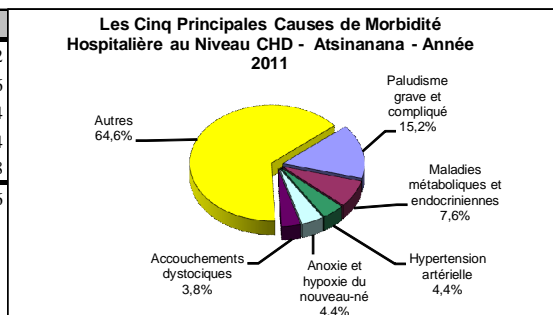
**Tableau 223. LES CINQ PRINCIPALES CAUSES DE MORBIDITE HOSPITALIERE AU NIVEAU CHD - REGION ATSIANANA - Année 2011**

N°	Maladies	Total	%
1°	Paludisme grave et compliqué	730	12,2
2°	Accouchements dystociques	419	7,0
3°	Maladies diarrhéiques	181	3,0
4°	Hypertension artérielle	178	3,0
5°	Hydrocèle	149	2,5
	<i>Autres</i>	4 320	72,3



**Tableau 224. LES CINQ PRINCIPALES CAUSES DE MORTALITE HOSPITALIERE AU NIVEAU CHD - REGION ATSIANANA - Année 2011**

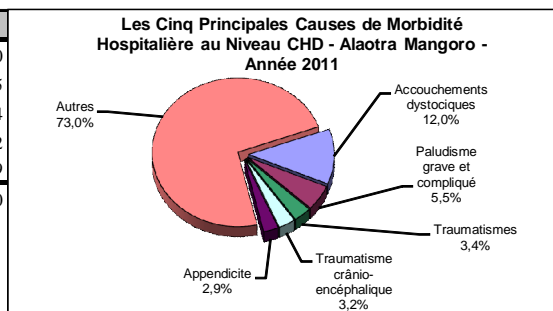
N°	Maladies	Total	%
1°	Paludisme grave et compliqué	24	15,2
2°	Maladies métaboliques et endocriniennes	12	7,6
3°	Hypertension artérielle	7	4,4
4°	Anoxie et hypoxie du nouveau-né	7	4,4
5°	Accouchements dystociques	6	3,8
	<i>Autres</i>	102	64,6





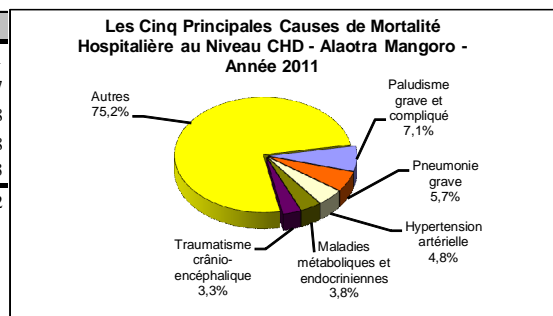
**Tableau 225. LES CINQ PRINCIPALES CAUSES DE MORBIDITE HOSPITALIERE AU NIVEAU CHD - REGION ALAOTRA MANGORO - Année 2011**

N°	Maladies	Total	%
1°	Accouchements dystociques	604	12,0
2°	Paludisme grave et compliqué	278	5,5
3°	Traumatismes	169	3,4
4°	Traumatisme crânio-encéphalique	160	3,2
5°	Appendicite	144	2,9
	<i>Autres</i>	<i>3 672</i>	<i>73,0</i>



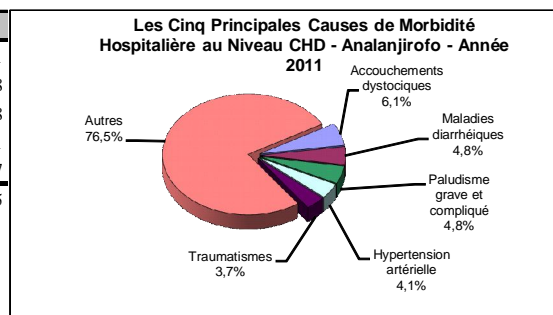
**Tableau 226. LES CINQ PRINCIPALES CAUSES DE MORTALITE HOSPITALIERE AU NIVEAU CHD - REGION ALAOTRA MANGORO - Année 2011**

N°	Maladies	Total	%
1°	Paludisme grave et compliqué	15	7,1
2°	Pneumonie grave	12	5,7
3°	Hypertension artérielle	10	4,8
4°	Maladies métaboliques et endocriniennes	8	3,8
5°	Traumatisme crânio-encéphalique	7	3,3
	<i>Autres</i>	<i>158</i>	<i>75,2</i>



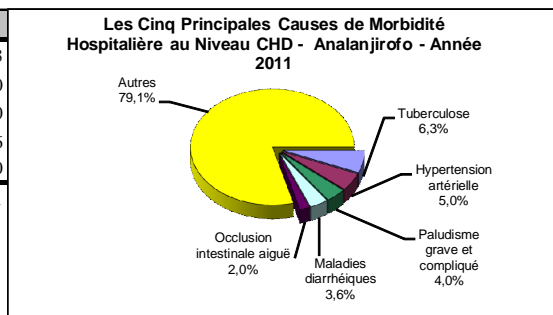
**Tableau 227. LES CINQ PRINCIPALES CAUSES DE MORBIDITE HOSPITALIERE AU NIVEAU CHD REGION ANALANJIROFO - Année 2011**

N°	Maladies	Total	%
1°	Accouchements dystociques	381	6,1
2°	Maladies diarrhéiques	305	4,8
3°	Paludisme grave et compliqué	300	4,8
4°	Hypertension artérielle	255	4,1
5°	Traumatismes	236	3,7
	<i>Autres</i>	<i>4 818</i>	<i>76,5</i>



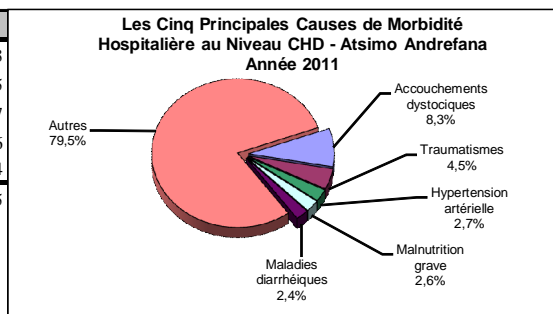
**Tableau 228. LES CINQ PRINCIPALES CAUSES DE MORTALITE HOSPITALIERE AU NIVEAU CHD REGION ANALANJIROFO - Année 2011**

N°	Maladies	Total	%
1°	Tuberculose	19	6,3
2°	Hypertension artérielle	15	5,0
3°	Paludisme grave et compliqué	12	4,0
4°	Maladies diarrhéiques	11	3,6
5°	Occlusion intestinale aiguë	6	2,0
	<i>Autres</i>	<i>239</i>	<i>79,1</i>



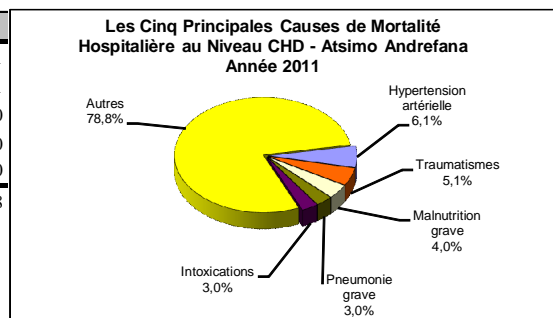
**Tableau 229. LES CINQ PRINCIPALES CAUSES DE MORBIDITE HOSPITALIERE AU NIVEAU CHD REGION ATSIMO ANDREFANA - Année 2011**

N°	Maladies	Total	%
1°	Accouchements dystociques	245	8,3
2°	Traumatismes	133	4,5
3°	Hypertension artérielle	78	2,7
4°	Malnutrition grave	76	2,6
5°	Maladies diarrhéiques	71	2,4
	<i>Autres</i>	<i>2 334</i>	<i>79,5</i>



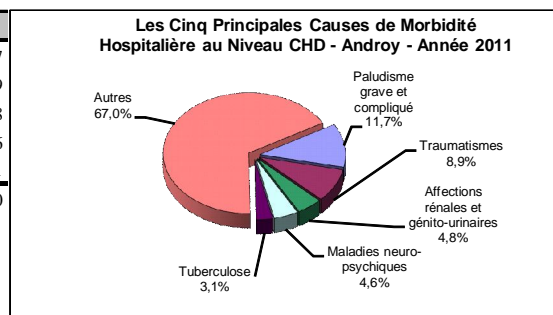
**Tableau 230. LES CINQ PRINCIPALES CAUSES DE MORTALITE HOSPITALIERE AU NIVEAU CHD REGION ATSIMO ANDREFANA - Année 2011**

N°	Maladies	Total	%
1°	Hypertension artérielle	6	6,1
2°	Traumatismes	5	5,1
3°	Malnutrition grave	4	4,0
4°	Pneumonie grave	3	3,0
5°	Intoxications	3	3,0
	<i>Autres</i>	<i>78</i>	<i>78,8</i>



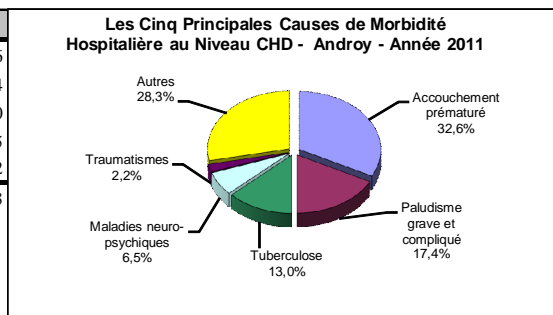
**Tableau 231. LES CINQ PRINCIPALES CAUSES DE MORBIDITE HOSPITALIERE AU NIVEAU CHD REGION ANDROY - Année 2011**

N°	Maladies	Total	%
1°	Paludisme grave et compliqué	140	11,7
2°	Traumatismes	106	8,9
3°	Affections rénales et génito-urinaires	57	4,8
4°	Maladies neuro-psychiques	55	4,6
5°	Tuberculose	37	3,1
	<i>Autres</i>	<i>801</i>	<i>67,0</i>



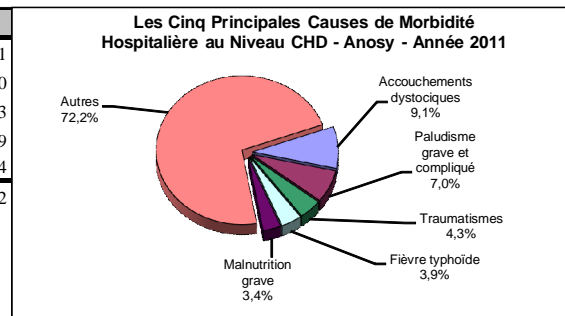
**Tableau 232. LES CINQ PRINCIPALES CAUSES DE MORTALITE HOSPITALIERE AU NIVEAU CHD REGION ANDROY - Année 2011**

N°	Maladies	Total	%
1°	Accouchement prématuré	15	32,6
2°	Paludisme grave et compliqué	8	17,4
3°	Tuberculose	6	13,0
4°	Maladies neuro-psychiques	3	6,5
5°	Traumatismes	1	2,2
	<i>Autres</i>	<i>13</i>	<i>28,3</i>



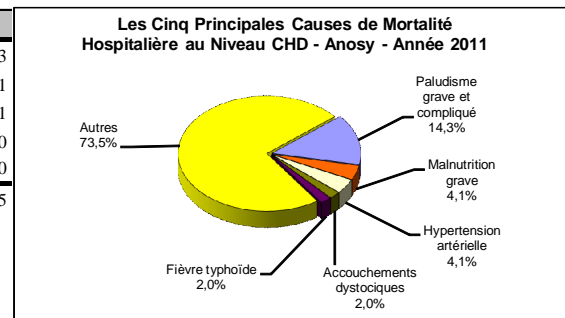
**Tableau 233. LES CINQ PRINCIPALES CAUSES DE MORBIDITE HOSPITALIERE AU NIVEAU CHD REGION ANOSY - Année 2011**

N°	Maladies	Total	%
1°	Accouchements dystociques	211	9,1
2°	Paludisme grave et compliqué	163	7,0
3°	Traumatismes	100	4,3
4°	Fièvre typhoïde	91	3,9
5°	Malnutrition grave	79	3,4
	<i>Autres</i>	1 674	72,2



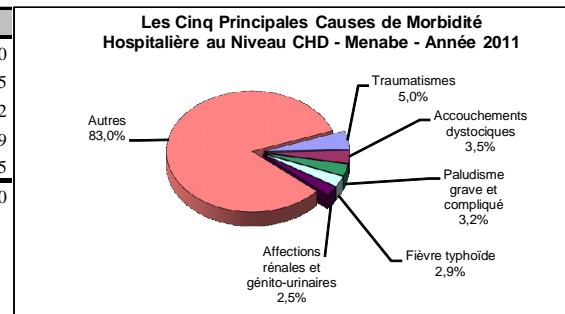
**Tableau 234. LES CINQ PRINCIPALES CAUSES DE MORTALITE HOSPITALIERE AU NIVEAU CHD REGION ANOSY - Année 2011**

N°	Maladies	Total	%
1°	Paludisme grave et compliqué	7	14,3
2°	Malnutrition grave	2	4,1
3°	Hypertension artérielle	2	4,1
4°	Accouchements dystociques	1	2,0
5°	Fièvre typhoïde	1	2,0
	<i>Autres</i>	36	73,5



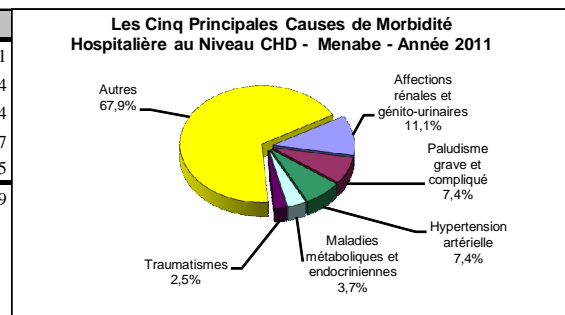
**Tableau 235. LES CINQ PRINCIPALES CAUSES DE MORBIDITE HOSPITALIERE AU NIVEAU CHD REGION MENABE - Année 2011**

N°	Maladies	Total	%
1°	Traumatismes	149	5,0
2°	Accouchements dystociques	103	3,5
3°	Paludisme grave et compliqué	94	3,2
4°	Fièvre typhoïde	86	2,9
5°	Affections rénales et génito-urinaires	74	2,5
	<i>Autres</i>	2 473	83,0



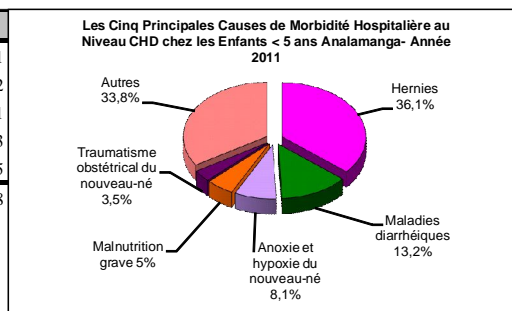
**Tableau 236. LES CINQ PRINCIPALES CAUSES DE MORTALITE HOSPITALIERE AU NIVEAU CHD REGION MENABE - Année 2011**

N°	Maladies	Total	%
1°	Affections rénales et génito-urinaires	9	11,1
2°	Paludisme grave et compliqué	6	7,4
3°	Hypertension artérielle	6	7,4
4°	Maladies métaboliques et endocriniennes	3	3,7
5°	Traumatismes	2	2,5
	<i>Autres</i>	55	67,9



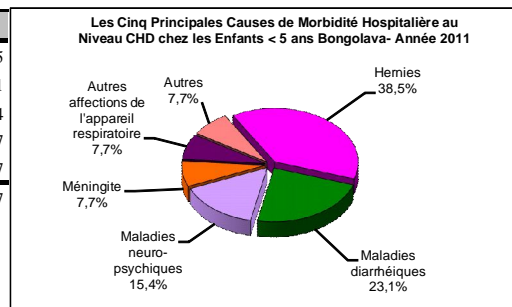
**Tableau 237. LES CINQ PRINCIPALES CAUSES DE MORBIDITE HOSPITALIERE AU NIVEAU CHD CHEZ LES ENFANTS < 5 ANS - Région ANALAMANGA - Année 2011**

N°	Maladies	Total	%
1°	Hernies	502	36,1
2°	Maladies diarrhéiques	183	13,2
3°	Anoxie et hypoxie du nouveau-né	113	8,1
4°	Malnutrition grave	74	5,3
5°	Traumatisme obstétrical du nouveau-né	48	3,5
<i>Autres</i>		<b>470</b>	<b>33,8</b>



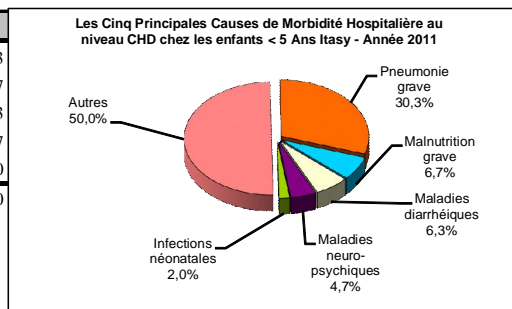
**Tableau 238. LES CINQ PRINCIPALES CAUSES DE MORBIDITE HOSPITALIERE AU NIVEAU CHD CHEZ LES ENFANTS < 5 ANS - Région BONGOLAVA - Année 2011**

N°	Maladies	Total	%
1°	Hernies	5	38,5
2°	Maladies diarrhéiques	3	23,1
3°	Maladies neuro-psychiques	2	15,4
4°	Méningite	1	7,7
5°	Autres affections de l'appareil respiratoire	1	7,7
<i>Autres</i>		<b>1</b>	<b>7,7</b>



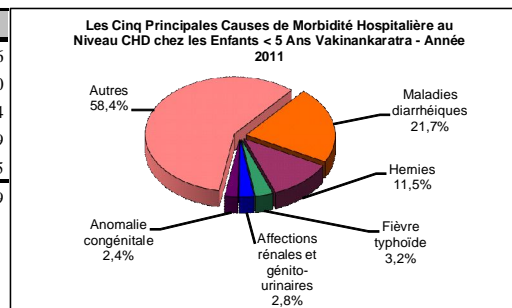
**Tableau 239. LES CINQ PRINCIPALES CAUSES DE MORBIDITE HOSPITALIERE AU NIVEAU CHD CHEZ LES ENFANTS < 5 ANS - Région ITASY - Année 2011**

N°	Maladies	Total	%
1°	Pneumonie grave	77	30,3
2°	Malnutrition grave	17	6,7
3°	Maladies diarrhéiques	16	6,3
4°	Maladies neuro-psychiques	12	4,7
5°	Infections néonatales	5	2,0
<i>Autres</i>		<b>127</b>	<b>50,0</b>



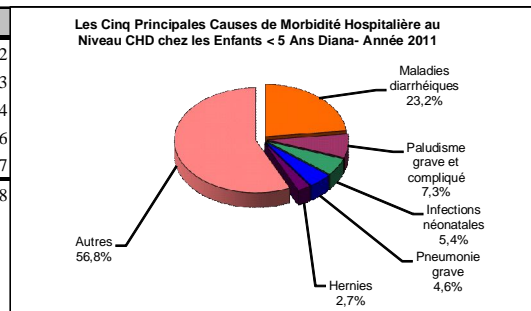
**Tableau 240. LES CINQ PRINCIPALES CAUSES DE MORBIDITE HOSPITALIERE AU NIVEAU CHD CHEZ LES ENFANTS < 5 ANS - Région VAKINANKARATARA - Année 2011**

N°	Maladies	Total	%
1°	Maladies diarrhéiques	314	22,6
2°	Hernies	167	12,0
3°	Fièvre typhoïde	47	3,4
4°	Affections rénales et génito-urinaires	40	2,9
5°	Anomalie congénitale	35	2,5
<i>Autres</i>		<b>847</b>	<b>60,9</b>



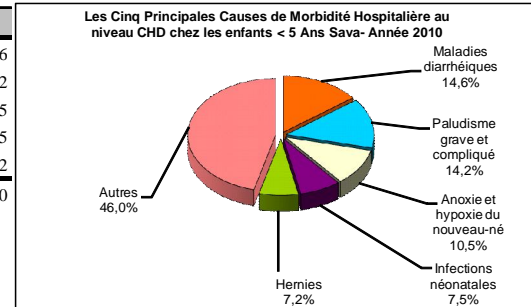
**Tableau 241. LES CINQ PRINCIPALES CAUSES DE MORBIDITE HOSPITALIERE AU NIVEAU CHD CHEZ LES ENFANTS < 5 ANS - Région DIANA - Année 2011**

N°	Maladies	Total	%
1°	Maladies diarrhéiques	356	23,2
2°	Paludisme grave et compliqué	112	7,3
3°	Infections néonatales	83	5,4
4°	Pneumonie grave	71	4,6
5°	Hernies	41	2,7
<i>Autres</i>		872	56,8



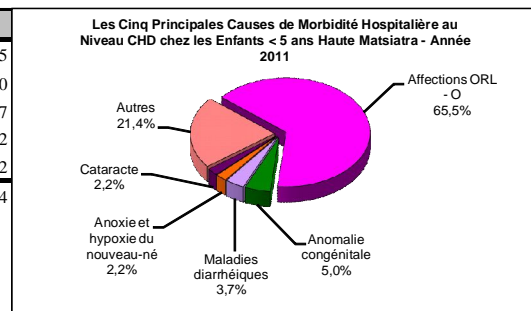
**Tableau 242. LES CINQ PRINCIPALES CAUSES DE MORBIDITE HOSPITALIERE AU NIVEAU CHD CHEZ LES ENFANTS < 5 ANS - Région SAVA - Année 2011**

N°	Maladies	Total	%
1°	Maladies diarrhéiques	93	14,6
2°	Paludisme grave et compliqué	91	14,2
3°	Anoxie et hypoxie du nouveau-né	67	10,5
4°	Infections néonatales	48	7,5
5°	Hernies	46	7,2
<i>Autres</i>		294	46,0



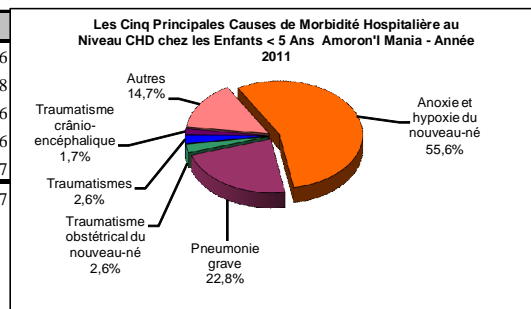
**Tableau 243. LES CINQ PRINCIPALES CAUSES DE MORBIDITE HOSPITALIERE AU NIVEAU CHD CHEZ LES ENFANTS < 5 ANS - Région HAUTE MATSIATRA - Année 2011**

N°	Maladies	Total	%
1°	Affections ORL - O	211	65,5
2°	Anomalie congénitale	16	5,0
3°	Maladies diarrhéiques	12	3,7
4°	Anoxie et hypoxie du nouveau-né	7	2,2
5°	Cataracte	7	2,2
<i>Autres</i>		69	21,4



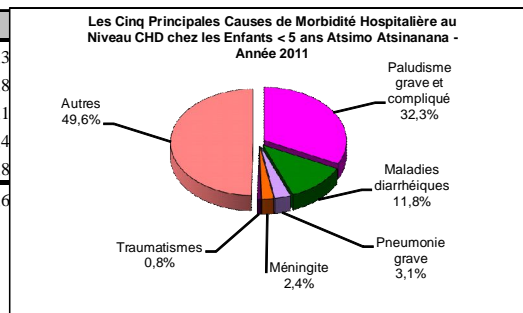
**Tableau 244. LES CINQ PRINCIPALES CAUSES DE MORBIDITE HOSPITALIERE AU NIVEAU CHD CHEZ LES ENFANTS < 5 ANS - Région AMORON'I MANIA - Année 2011**

N°	Maladies	Total	%
1°	Anoxie et hypoxie du nouveau-né	129	55,6
2°	Pneumonie grave	53	22,8
3°	Traumatisme obstétrical du nouveau-né	6	2,6
4°	Traumatismes	6	2,6
5°	Traumatisme crânio-encéphalique	4	1,7
<i>Autres</i>		34	14,7



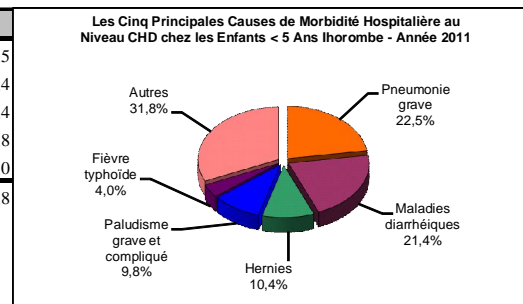
**Tableau 245. LES CINQ PRINCIPALES CAUSES DE MORBIDITE HOSPITALIERE AU NIVEAU CHD CHEZ LES ENFANTS < 5 ANS - Région ATSIMO ATSIANANA - Année 2011**

N°	Maladies	Total	%
1°	Paludisme grave et compliqué	41	32,3
2°	Maladies diarrhéiques	15	11,8
3°	Pneumonie grave	4	3,1
4°	Méningite	3	2,4
5°	Traumatismes	1	0,8
<i>Autres</i>		63	49,6



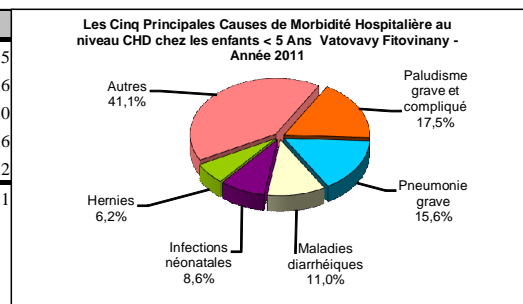
**Tableau 246. LES CINQ PRINCIPALES CAUSES DE MORBIDITE HOSPITALIERE AU NIVEAU CHD CHEZ LES ENFANTS < 5 ANS - Région IHOROMBE - Année 2011**

N°	Maladies	Total	%
1°	Pneumonie grave	39	22,5
2°	Maladies diarrhéiques	37	21,4
3°	Hernies	18	10,4
4°	Paludisme grave et compliqué	17	9,8
5°	Fièvre typhoïde	7	4,0
<i>Autres</i>		55	31,8



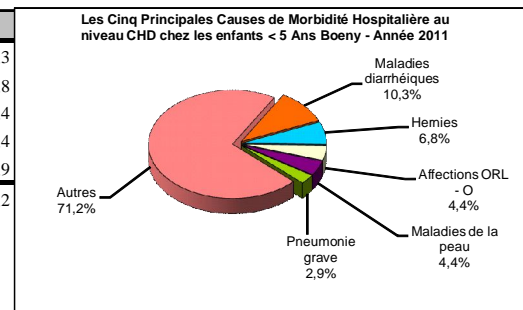
**Tableau 247. LES CINQ PRINCIPALES CAUSES DE MORBIDITE HOSPITALIERE AU NIVEAU CHD CHEZ LES ENFANTS < 5 ANS - Région VATOVAVY FITOVINANY - Année 2011**

N°	Maladies	Total	%
1°	Paludisme grave et compliqué	143	17,5
2°	Pneumonie grave	128	15,6
3°	Maladies diarrhéiques	90	11,0
4°	Infections néonatales	70	8,6
5°	Hernies	51	6,2
<i>Autres</i>		336	41,1



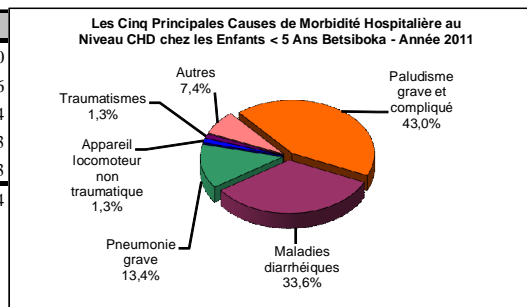
**Tableau 248. LES CINQ PRINCIPALES CAUSES DE MORBIDITE HOSPITALIERE AU NIVEAU CHD CHEZ LES ENFANTS < 5 ANS - Région BOENY - Année 2011**

N°	Maladies	Total	%
1°	Maladies diarrhéiques	79	10,3
2°	Hernies	52	6,8
3°	Affections ORL - O	34	4,4
4°	Maladies de la peau	34	4,4
5°	Pneumonie grave	22	2,9
<i>Autres</i>		547	71,2



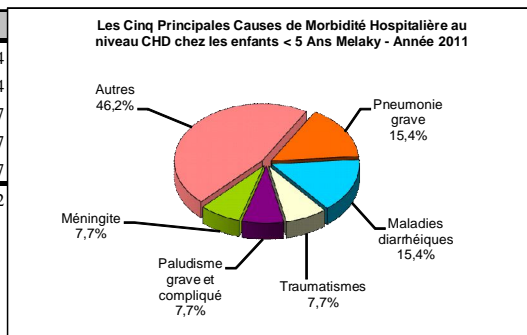
**Tableau 249. LES CINQ PRINCIPALES CAUSES DE MORBIDITE HOSPITALIERE AU NIVEAU CHD CHEZ LES ENFANTS < 5 ANS - Région BETSIBOKA - Année 2011**

N°	Maladies	Total	%
1°	Paludisme grave et compliqué	64	43,0
2°	Maladies diarrhéiques	50	33,6
3°	Pneumonie grave	20	13,4
4°	Appareil locomoteur non traumatique	2	1,3
5°	Traumatismes	2	1,3
<i>Autres</i>		11	7,4



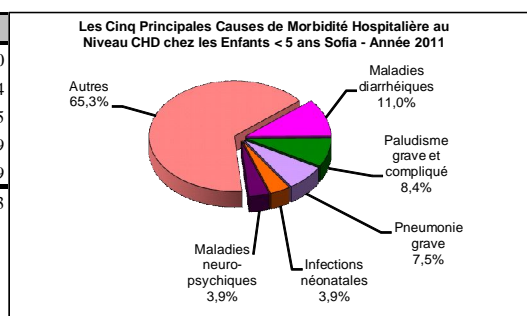
**Tableau 250. LES CINQ PRINCIPALES CAUSES DE MORBIDITE HOSPITALIERE AU NIVEAU CHD CHEZ LES ENFANTS < 5 ANS - Région MELAKY - Année 2011**

N°	Maladies	Total	%
1°	Pneumonie grave	2	15,4
2°	Maladies diarrhéiques	2	15,4
3°	Traumatismes	1	7,7
4°	Paludisme grave et compliqué	1	7,7
5°	Méningite	1	7,7
<i>Autres</i>		6	46,2



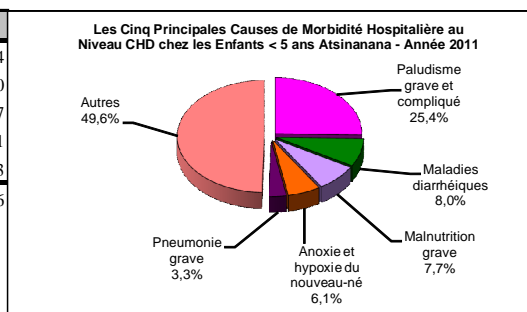
**Tableau 251. LES CINQ PRINCIPALES CAUSES DE MORBIDITE HOSPITALIERE AU NIVEAU CHD CHEZ LES ENFANTS < 5 ANS - Région SOFIA - Année 2011**

N°	Maladies	Total	%
1°	Maladies diarrhéiques	82	11,0
2°	Paludisme grave et compliqué	63	8,4
3°	Pneumonie grave	56	7,5
4°	Infections néonatales	29	3,9
5°	Maladies neuro-psychiques	29	3,9
<i>Autres</i>		488	65,3



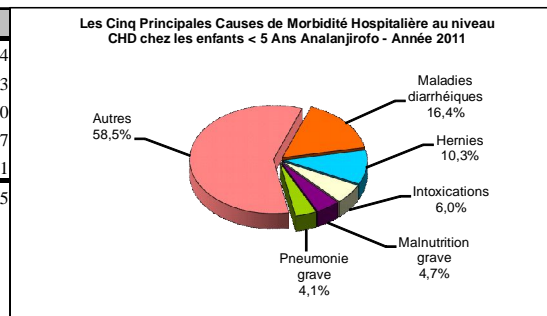
**Tableau 252. LES CINQ PRINCIPALES CAUSES DE MORBIDITE HOSPITALIERE AU NIVEAU CHD CHEZ LES ENFANTS < 5 ANS - Région ATSINANANA - Année 2011**

N°	Maladies	Total	%
1°	Paludisme grave et compliqué	155	25,4
2°	Maladies diarrhéiques	49	8,0
3°	Malnutrition grave	47	7,7
4°	Anoxie et hypoxie du nouveau-né	37	6,1
5°	Pneumonie grave	20	3,3
<i>Autres</i>		303	49,6



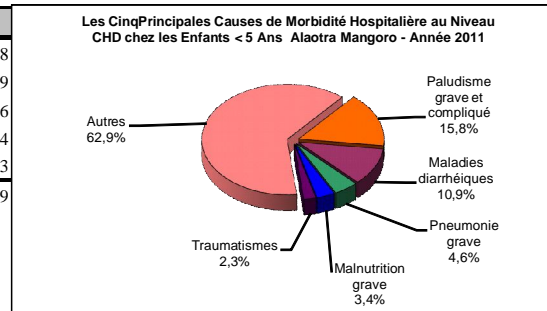
**Tableau 253. LES CINQ PRINCIPALES CAUSES DE MORBIDITE HOSPITALIERE  
AU NIVEAU CHD CHEZ LES ENFANTS < 5 ANS - Région ALAOTRA MANGORO - Année 2011**

N°	Maladies	Total	%
1°	Maladies diarrhéiques	80	16,4
2°	Hernies	50	10,3
3°	Intoxications	29	6,0
4°	Malnutrition grave	23	4,7
5°	Pneumonie grave	20	4,1
<i>Autres</i>		285	58,5



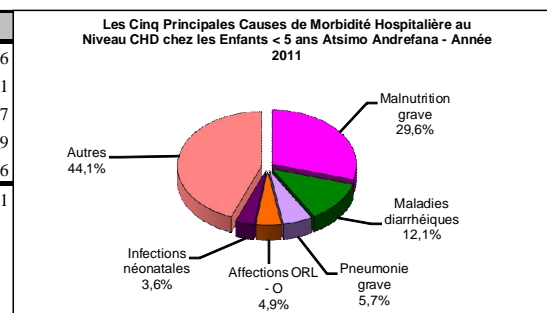
**Tableau 254. LES CINQ PRINCIPALES CAUSES DE MORBIDITE HOSPITALIERE  
AU NIVEAU CHD CHEZ LES ENFANTS < 5 ANS - Région ANALANJIROFO - Année 2011**

N°	Maladies	Total	%
1°	Paludisme grave et compliqué	55	15,8
2°	Maladies diarrhéiques	38	10,9
3°	Pneumonie grave	16	4,6
4°	Malnutrition grave	12	3,4
5°	Traumatismes	8	2,3
<i>Autres</i>		219	62,9



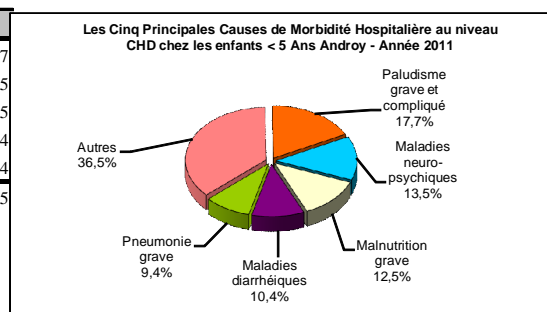
**Tableau 255. LES CINQ PRINCIPALES CAUSES DE MORBIDITE HOSPITALIERE  
AU NIVEAU CHD CHEZ LES ENFANTS < 5 ANS - Région ATSIMO ANDREFANA - Année 2011**

N°	Maladies	Total	%
1°	Malnutrition grave	73	29,6
2°	Maladies diarrhéiques	30	12,1
3°	Pneumonie grave	14	5,7
4°	Affections ORL - O	12	4,9
5°	Infections néonatales	9	3,6
<i>Autres</i>		109	44,1



**Tableau 256. LES CINQ PRINCIPALES CAUSES DE MORBIDITE HOSPITALIERE  
AU NIVEAU CHD CHEZ LES ENFANTS < 5 ANS - Région ANDROY - Année 2011**

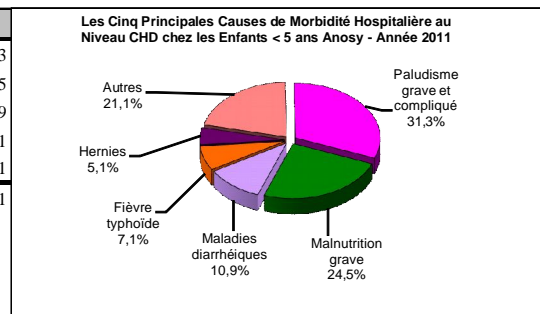
N°	Maladies	Total	%
1°	Paludisme grave et compliqué	17	17,7
2°	Maladies neuro-psychiques	13	13,5
3°	Malnutrition grave	12	12,5
4°	Maladies diarrhéiques	10	10,4
5°	Pneumonie grave	9	9,4
<i>Autres</i>		35	36,5





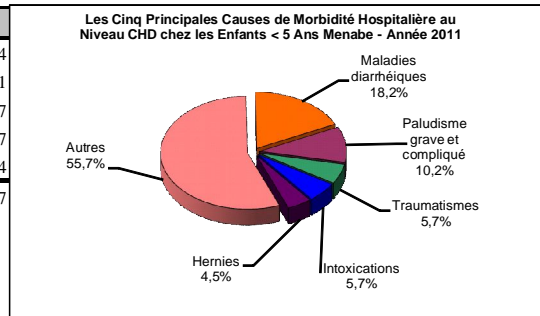
**Tableau 257. LES CINQ PRINCIPALES CAUSES DE MORBIDITE HOSPITALIERE  
AU NIVEAU CHD CHEZ LES ENFANTS < 5 ANS - Région ANOSY - Année 2011**

N°	Maladies	Total	%
1°	Paludisme grave et compliqué	92	31,3
2°	Malnutrition grave	72	24,5
3°	Maladies diarrhéiques	32	10,9
4°	Fièvre typhoïde	21	7,1
5°	Hernies	15	5,1
	<i>Autres</i>	<b>62</b>	<b>21,1</b>



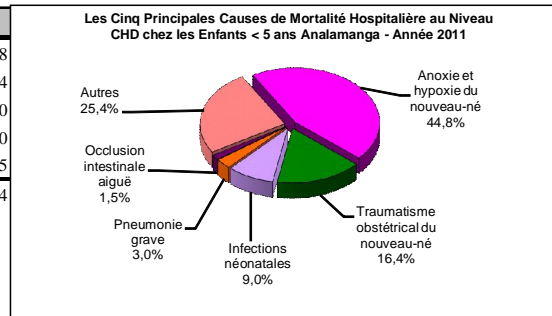
**Tableau 258. LES CINQ PRINCIPALES CAUSES DE MORBIDITE HOSPITALIERE  
AU NIVEAU CHD CHEZ LES ENFANTS < 5 ANS - Région MENABE - Année 2011**

N°	Maladies	Total	%
1°	Maladies diarrhéiques	16	5,4
2°	Paludisme grave et compliqué	9	3,1
3°	Traumatismes	5	1,7
4°	Intoxications	5	1,7
5°	Hernies	4	1,4
	<i>Autres</i>	<b>49</b>	<b>16,7</b>



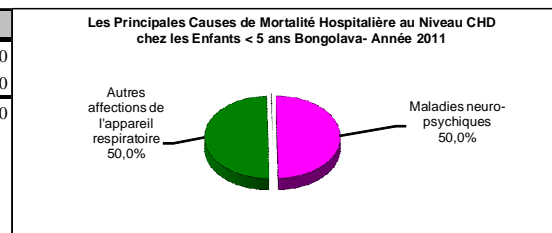
**Tableau 259. LES CINQ PRINCIPALES CAUSES DE MORTALITE HOSPITALIERE AU NIVEAU CHD CHEZ LES ENFANTS < 5 ANS - Région ANALAMANGA - Année 2011**

N°	Maladies	Total	%
1°	Anoxie et hypoxie du nouveau-né	30	44,8
2°	Traumatisme obstétrical du nouveau-né	11	16,4
3°	Infections néonatales	6	9,0
4°	Pneumonie grave	2	3,0
5°	Occlusion intestinale aiguë	1	1,5
	<i>Autres</i>	17	25,4



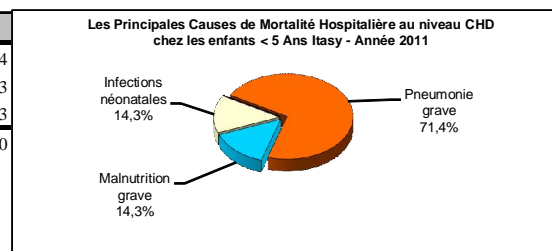
**Tableau 260. LES PRINCIPALES CAUSES DE MORTALITE HOSPITALIERE AU NIVEAU CHD CHEZ LES ENFANTS < 5 ANS - Région BONGOLAVA - Année 2011**

N°	Maladies	Total	%
1°	Maladies neuro-psychiques	1	100,0
2°	Autres affections de l'appareil respiratoire	1	100,0
	<i>Autres</i>	0	0,0



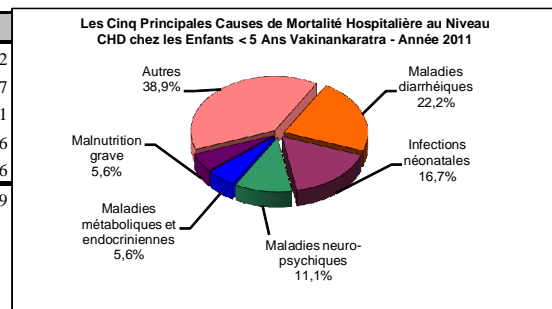
**Tableau 261. LES PRINCIPALES CAUSES DE MORTALITE HOSPITALIERE AU NIVEAU CHD CHEZ LES ENFANTS < 5 ANS - Région ITASY - Année 2011**

N°	Maladies	Total	%
1°	Pneumonie grave	5	71,4
2°	Malnutrition grave	1	14,3
3°	Infections néonatales	1	14,3
	<i>Autres</i>	0	0,0



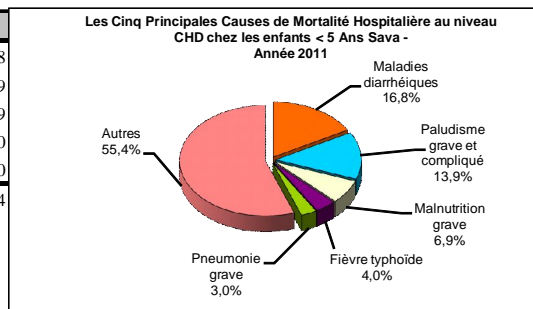
**Tableau 262. LES CINQ PRINCIPALES CAUSES DE MORTALITE HOSPITALIERE AU NIVEAU CHD CHEZ LES ENFANTS < 5 ANS - Région VAKINANKARATRA - Année 2011**

N°	Maladies	Total	%
1°	Maladies diarrhéiques	4	22,2
2°	Infections néonatales	3	16,7
3°	Maladies neuro-psychiques	2	11,1
4°	Maladies métaboliques et endocriniennes	1	5,6
5°	Malnutrition grave	1	5,6
	<i>Autres</i>	7	38,9



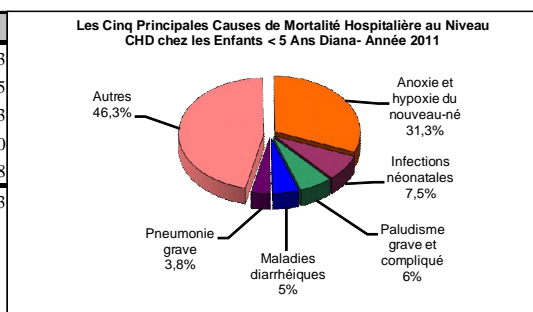
**Tableau 263. LES CINQ PRINCIPALES CAUSES DE MORTALITE HOSPITALIERE AU NIVEAU CHD CHEZ LES ENFANTS < 5 ANS - Région DIANA - Année 2011**

N°	Maladies	Total	%
1°	Maladies diarrhéiques	17	16,8
2°	Paludisme grave et compliqué	14	13,9
3°	Malnutrition grave	7	6,9
4°	Fièvre typhoïde	4	4,0
5°	Pneumonie grave	3	3,0
	<i>Autres</i>	<b>56</b>	<b>55,4</b>



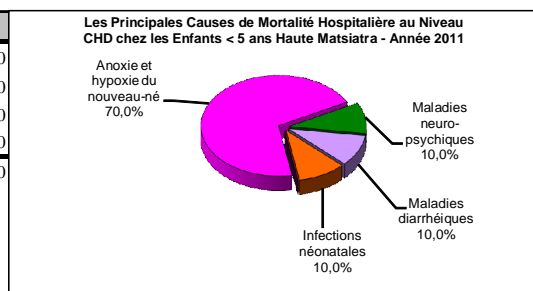
**Tableau 264. LES CINQ PRINCIPALES CAUSES DE MORTALITE HOSPITALIERE AU NIVEAU CHD CHEZ LES ENFANTS < 5 ANS - Région SAVA - Année 2011**

N°	Maladies	Total	%
1°	Anoxie et hypoxie du nouveau-né	25	31,3
2°	Infections néonatales	6	7,5
3°	Paludisme grave et compliqué	5	6,3
4°	Maladies diarrhéiques	4	5,0
5°	Pneumonie grave	3	3,8
	<i>Autres</i>	<b>37</b>	<b>46,3</b>



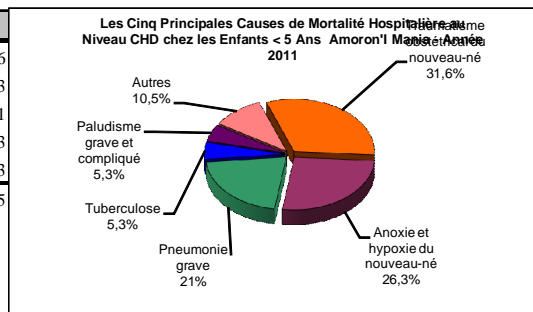
**Tableau 265. LES PRINCIPALES CAUSES DE MORTALITE HOSPITALIERE AU NIVEAU CHD CHEZ LES ENFANTS < 5 ANS - Région HAUTE MATSIATRA - Année 2011**

N°	Maladies	Total	%
1°	Anoxie et hypoxie du nouveau-né	7	70,0
2°	Maladies neuro-psychiques	1	10,0
3°	Maladies diarrhéiques	1	10,0
4°	Infections néonatales	1	10,0
	<i>Autres</i>	<b>0</b>	<b>0,0</b>



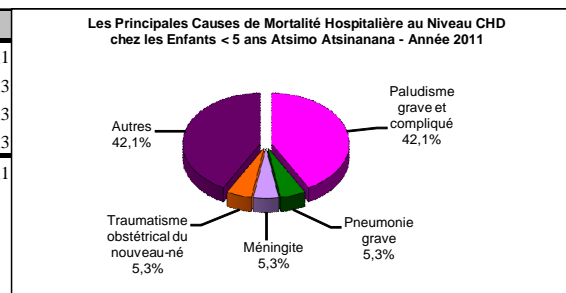
**Tableau 266. LES CINQ PRINCIPALES CAUSES DE MORTALITE HOSPITALIERE AU NIVEAU CHD CHEZ LES ENFANTS < 5 ANS - Région AMORON'I MANIA - Année 2011**

N°	Maladies	Total	%
1°	Traumatisme obstétrical du nouveau-né	6	31,6
2°	Anoxie et hypoxie du nouveau-né	5	26,3
3°	Pneumonie grave	4	21,1
4°	Tuberculose	1	5,3
5°	Paludisme grave et compliqué	1	5,3
	<i>Autres</i>	<b>2</b>	<b>10,5</b>



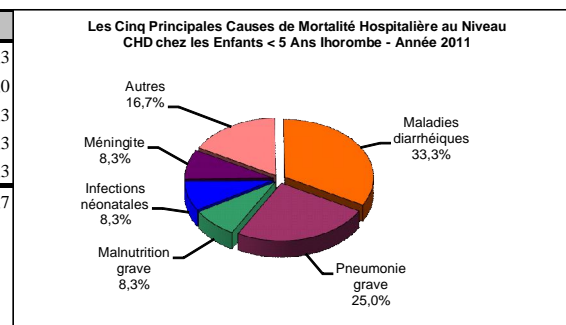
**Tableau 267. LES PRINCIPALES CAUSES DE MORTALITE HOSPITALIERE  
AU NIVEAU CHD CHEZ LES ENFANTS < 5 ANS - Région ATSIMO ATSIANANA - Année 2011**

N°	Maladies	Total	%
1°	Paludisme grave et compliqué	8	42,1
2°	Pneumonie grave	1	5,3
3°	Méningite	1	5,3
4°	Traumatisme obstétrical du nouveau-né	1	5,3
<i>Autres</i>		8	42,1



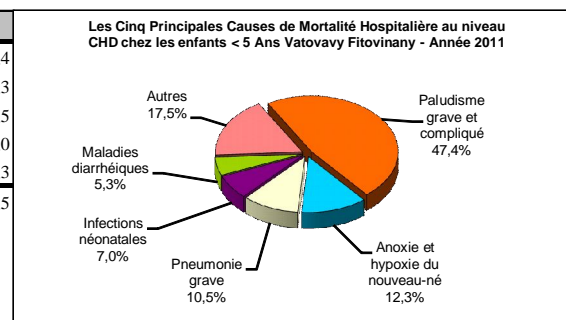
**Tableau 268. LES CINQ PRINCIPALES CAUSES DE MORTALITE HOSPITALIERE  
AU NIVEAU CHD CHEZ LES ENFANTS < 5 ANS - Région IHOROMBE - Année 2011**

N°	Maladies	Total	%
1°	Maladies diarrhéiques	4	33,3
2°	Pneumonie grave	3	25,0
3°	Malnutrition grave	1	8,3
4°	Infections néonatales	1	8,3
5°	Méningite	1	8,3
<i>Autres</i>		2	16,7



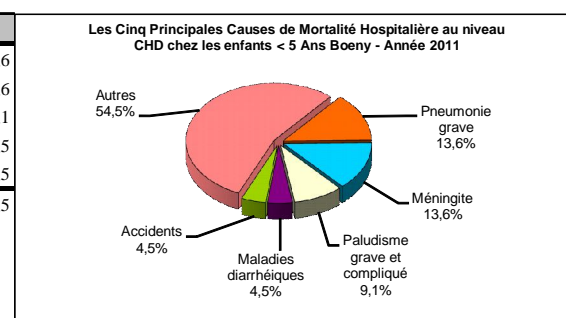
**Tableau 269. LES CINQ PRINCIPALES CAUSES DE MORTALITE HOSPITALIERE  
AU NIVEAU CHD CHEZ LES ENFANTS < 5 ANS - Région VATOVAVY FITOVINANY - Année 2011**

N°	Maladies	Total	%
1°	Paludisme grave et compliqué	27	47,4
2°	Anoxie et hypoxie du nouveau-né	7	12,3
3°	Pneumonie grave	6	10,5
4°	Infections néonatales	4	7,0
5°	Maladies diarrhéiques	3	5,3
<i>Autres</i>		10	17,5



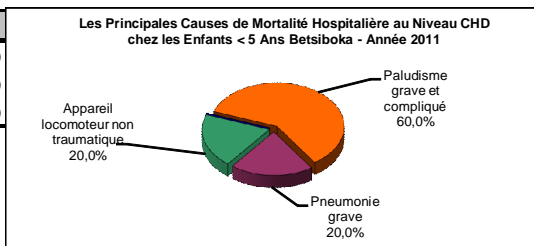
**Tableau 270. LES CINQ PRINCIPALES CAUSES DE MORTALITE HOSPITALIERE  
AU NIVEAU CHD CHEZ LES ENFANTS < 5 ANS - Région BOENY - Année 2011**

N°	Maladies	Total	%
1°	Pneumonie grave	3	13,6
2°	Méningite	3	13,6
3°	Paludisme grave et compliqué	2	9,1
4°	Maladies diarrhéiques	1	4,5
5°	Accidents	1	4,5
<i>Autres</i>		12	54,5



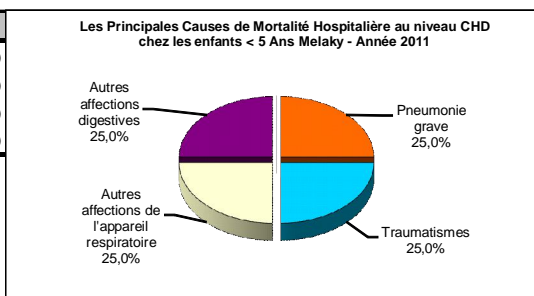
**Tableau 271. LES PRINCIPALES CAUSES DE MORTALITE HOSPITALIERE  
AU NIVEAU CHD CHEZ LES ENFANTS < 5 ANS - Région BETSIBOKA - Année 2011**

N°	Maladies	Total	%
1°	Paludisme grave et compliqué	3	60,0
2°	Pneumonie grave	1	20,0
3°	Appareil locomoteur non traumatique	1	20,0
	<i>Autres</i>	0	0,0



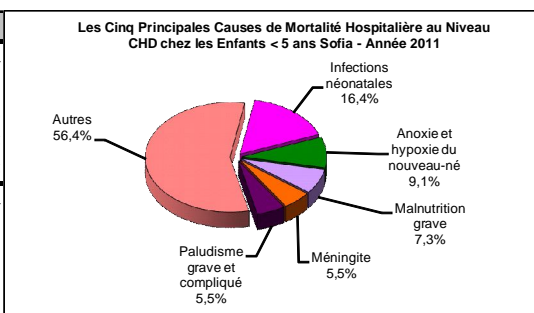
**Tableau 272. LES PRINCIPALES CAUSES DE MORTALITE HOSPITALIERE  
AU NIVEAU CHD CHEZ LES ENFANTS < 5 ANS - Région MELAKY - Année 2011**

N°	Maladies	Total	%
1°	Pneumonie grave	1	25,0
2°	Traumatismes	1	25,0
3°	Autres affections de l'appareil respiratoire	1	25,0
4°	Autres affections digestives	1	25,0
	<i>Autres</i>	0	0,0



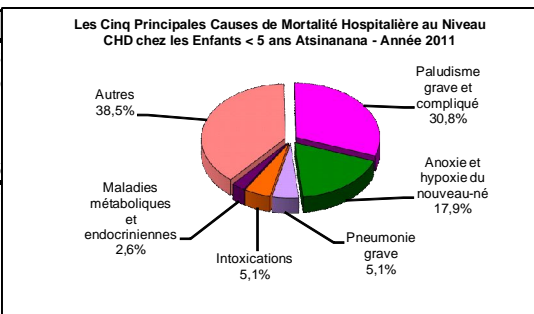
**Tableau 273. LES CINQ PRINCIPALES CAUSES DE MORTALITE HOSPITALIERE  
AU NIVEAU CHD CHEZ LES ENFANTS < 5 ANS - Région SOFIA - Année 2011**

N°	Maladies	Total	%
1°	Infections néonatales	9	16,4
2°	Anoxie et hypoxie du nouveau-né	5	9,1
3°	Malnutrition grave	4	7,3
4°	Méningite	3	5,5
5°	Paludisme grave et compliqué	3	5,5
	<i>Autres</i>	31	56,4



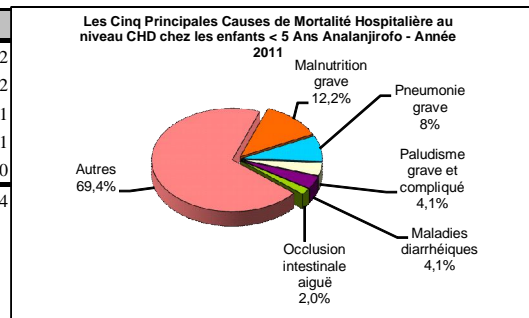
**Tableau 274. LES CINQ PRINCIPALES CAUSES DE MORTALITE HOSPITALIERE  
AU NIVEAU CHD CHEZ LES ENFANTS < 5 ANS - Région ATSINANANA - Année 2011**

N°	Maladies	Total	%
1°	Paludisme grave et compliqué	12	30,8
2°	Anoxie et hypoxie du nouveau-né	7	17,9
3°	Pneumonie grave	2	5,1
4°	Intoxications	2	5,1
5°	Maladies métaboliques et endocriniennes	1	2,6
	<i>Autres</i>	15	38,5



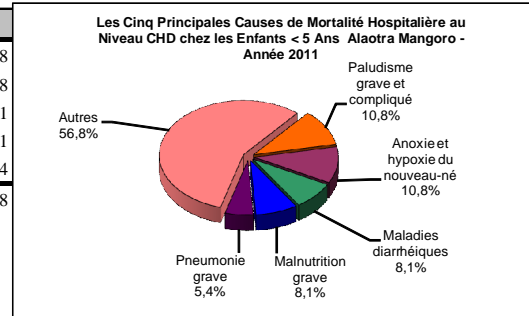
**Tableau 275. LES CINQ PRINCIPALES CAUSES DE MORTALITE HOSPITALIERE AU NIVEAU CHD CHEZ LES ENFANTS < 5 ANS - Région ALAOTRA MANGORO - Année 2011**

N°	Maladies	Total	%
1°	Malnutrition grave	6	12,2
2°	Pneumonie grave	4	8,2
3°	Paludisme grave et compliqué	2	4,1
4°	Maladies diarrhéiques	2	4,1
5°	Occlusion intestinale aiguë	1	2,0
<i>Autres</i>		34	69,4



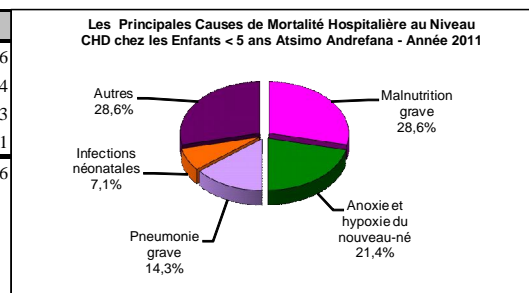
**Tableau 276. LES CINQ PRINCIPALES CAUSES DE MORTALITE HOSPITALIERE AU NIVEAU CHD CHEZ LES ENFANTS < 5 ANS - Région ANALANJIROFO - Année 2011**

N°	Maladies	Total	%
1°	Paludisme grave et compliqué	4	10,8
2°	Anoxie et hypoxie du nouveau-né	4	10,8
3°	Maladies diarrhéiques	3	8,1
4°	Malnutrition grave	3	8,1
5°	Pneumonie grave	2	5,4
<i>Autres</i>		21	56,8



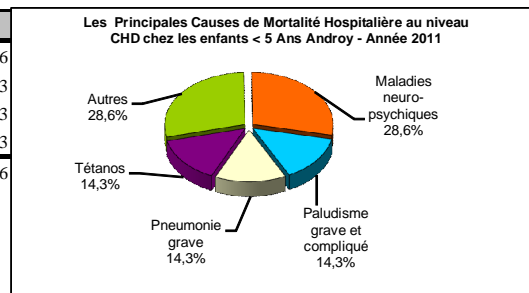
**Tableau 277. LES PRINCIPALES CAUSES DE MORTALITE HOSPITALIERE AU NIVEAU CHD CHEZ LES ENFANTS < 5 ANS - Région ATSIMO ANDREFANA - Année 2011**

N°	Maladies	Total	%
1°	Malnutrition grave	4	28,6
2°	Anoxie et hypoxie du nouveau-né	3	21,4
3°	Pneumonie grave	2	14,3
4°	Infections néonatales	1	7,1
<i>Autres</i>		4	28,6



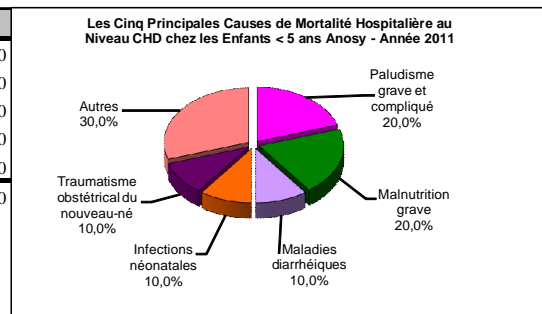
**Tableau 278. LES PRINCIPALES CAUSES DE MORTALITE HOSPITALIERE AU NIVEAU CHD CHEZ LES ENFANTS < 5 ANS - Région ANDROY - Année 2011**

N°	Maladies	Total	%
1°	Maladies neuro-psychiques	2	28,6
2°	Paludisme grave et compliqué	1	14,3
3°	Pneumonie grave	1	14,3
4°	Tétanos	1	14,3
<i>Autres</i>		2	28,6



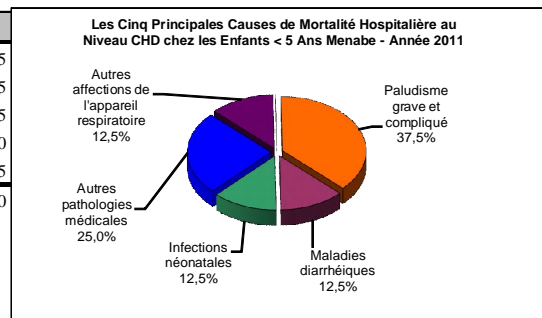
**Tableau 279. LES CINQ PRINCIPALES CAUSES DE MORTALITE HOSPITALIERE  
AU NIVEAU CHD CHEZ LES ENFANTS < 5 ANS - Région ANOSY - Année 2011**

N°	Maladies	Total	%
1°	Paludisme grave et compliqué	2	20,0
2°	Malnutrition grave	2	20,0
3°	Maladies diarrhéiques	1	10,0
4°	Infections néonatales	1	10,0
5°	Traumatisme obstétrical du nouveau-né	1	10,0
	<i>Autres</i>	3	30,0



**Tableau 280. LES CINQ PRINCIPALES CAUSES DE MORTALITE HOSPITALIERE  
AU NIVEAU CHD CHEZ LES ENFANTS < 5 ANS - Région MENABE - Année 2011**

N°	Maladies	Total	%
1°	Paludisme grave et compliqué	3	37,5
2°	Maladies diarrhéiques	1	12,5
3°	Infections néonatales	1	12,5
4°	Autres pathologies médicales	2	25,0
5°	Autres affections de l'appareil respiratoire	1	12,5
	<i>Autres</i>	0	0,0



**Tableau 281. MORBIDITE ET MORTALITE HOSPITALIERES AU NIVEAU DES CHD  
Madagascar - Année 2011**

Maladies	0-28j		29j-11 mois		1-4 ans		5-14 ans		15-24 ans		25 ans et +		Total			Létalité spécif
	cas	décès	cas	décès	cas	décès	cas	décès	cas	décès	cas	décès	cas	%	décès	
<b>MEDECINE</b>																
Diarrhée avec déshydratation sévère d'origine bactérienne	16	1	687	28	795	15	178	9	192	3	878	29	2 746	4,9	85	3,1
Dysentérie avec déshydratation sévère			31	1	69	2	53	1	109	2	421	13	683	1,2	19	2,8
Fièvre typhoïde	2	1	24	2	138	2	347	2	469	5	999	17	1 979	3,5	29	1,5
Pneumonie grave	23	5	290	26	327	15	123	8	165	8	522	37	1 450	2,6	99	6,8
Paludisme grave et compliqué	9	6	103	16	749	65	981	61	667	17	1 171	44	3 680	6,5	209	5,7
Rougeole compliquée			2	1	1		8		5		10	1	26	0,0	2	7,7
Tétanos	3	2			2		6	1	11	3	12	2	34	0,1	8	23,5
Coqueluche			4	1	8		1				3		16	0,0	1	6,3
Malnutrition grave	8	1	180	12	246	20	51	5	8	1	58	9	551	1,0	48	8,7
Tuberculose			3		18	1	55	4	242	4	1 161	81	1 479	2,6	90	6,1
Accidents		1	8		42		91	2	186	1	384	15	711	1,3	19	2,7
Traumatismes	1	1	13	2	79	3	278	3	568	7	1 433	23	2 372	4,2	39	1,6
Intoxications			10		122	3	97	2	287	6	496	49	1 012	1,8	60	5,9
Maladies métaboliques et endocriniennes			3	1	33	2	82	7	167	9	867	74	1 152	2,0	93	8,1
Affections ORL - O	23		84	1	215		556	2	870	4	2 034	12	3 782	6,7	19	0,5
Maladies de la peau	3		16		60		79		109	1	253	1	520	0,9	2	0,4
Appareil locomoteur non traumatique	1		2		30	2	39	3	72	1	316	5	460	0,8	11	2,4
Affections rénales et génito-urinaires	1		33		57		87	5	505	10	1 627	85	2 310	4,1	100	4,3
Autres affections de l'appareil respiratoire	68	12	544	28	712	24	389	13	500	22	3 019	166	5 232	9,3	265	5,1
Hypertension artérielle							8		90	2	2 803	172	2 901	5,1	174	6,0
Autres affections cardio-vasculaires	1	1	6		21	2	63	8	178	15	2 031	327	2 300	4,1	353	15,3
Autres affections digestives	28	2	179	8	408	17	461	11	1 034	10	4 186	207	6 296	11,2	255	4,1
Maladies neuro-psychiques	1		21	3	118	7	175	1	321	6	770	24	1 406	2,5	41	2,9
Méningite	1	1	22	3	27	8	32	7	36	3	59	11	177	0,3	33	18,6
Autres pathologies médicales	214	26	403	29	1 074	51	1 335	53	2 436	65	7 712	410	13 174	23,3	634	4,8
<b>Total Médecine</b>	<b>403</b>	<b>60</b>	<b>2 668</b>	<b>162</b>	<b>5 351</b>	<b>239</b>	<b>5 575</b>	<b>208</b>	<b>9 227</b>	<b>205</b>	<b>33 225</b>	<b>1 814</b>	<b>56 449</b>	<b>100</b>	<b>2 688</b>	
<b>CHIRURGIE</b>																
Hernies	3		171		825	2	459	1	258	1	1 287	15	3 003	12,3	19	0,6
Occlusion intestinale aiguë	4	2	11	2	9	1	21	1	33	3	207	30	285	1,2	39	13,7
Péritonite					2		22	1	75	7	153	26	252	1,0	34	13,5
Ulcère gastro-duodénal			1		1		2	1	30		155	5	189	0,8	6	3,2
Lithiases					5		25		24	1	186	3	240	1,0	4	1,7
Hydrocèle			3		15		31		51		608		708	2,9	0	0,0
Appendicite					4		316		1 493	1	1 628	2	3 441	14,1	3	0,1
Traumatismes			11	1	61	1	288		636	15	1 460	52	2 456	10,0	69	2,8
Fractures			3		26		192		137		464	3	822	3,4	3	0,4
Abcès			9	1	34		71	2	116	2	418	6	648	2,6	11	1,7
Cataracte			2		8		8		4		637		659	2,7	0	0,0
Adéno-phlegmon des amygdales					9		80		39		120	3	248	1,0	3	1,2
Goitre					1		2		14	2	265	2	282	1,2	4	1,4
Anomalie congénitale	11	3	19		65	1	62		15		17		189	0,8	4	2,1
Adénome prostatique											808	17	808	3,3	17	2,1
Traumatisme crânio-encéphalique			1		27		90	3	226	6	514	23	858	3,5	32	3,7
Cancer du sein									11		181	4	192	0,8	4	2,1
Cancer du col utérin							1	1	10		133	3	144	0,6	4	2,8
Kyste de l'ovaire					1		10		121		629	2	761	3,1	2	0,3
Fibrome utérin							2		15		989	2	1 006	4,1	2	0,2
Autres pathologies chirurgicales	13	2	78	3	273	7	417	11	1 642	16	4 869	170	7 292	29,8	209	2,9
<b>Total Chirurgie</b>	<b>31</b>	<b>7</b>	<b>309</b>	<b>7</b>	<b>1 366</b>	<b>12</b>	<b>2 099</b>	<b>21</b>	<b>4 950</b>	<b>54</b>	<b>15 728</b>	<b>368</b>	<b>24 483</b>	<b>100</b>	<b>469</b>	



PROBLEMES DE SANTE

Maladies	0-28j		29j-11 mois		1-4 ans		5-14 ans		15-24 ans		25 ans et +		Total			Létalité spécif
	cas	décès	cas	décès	cas	décès	cas	décès	cas	décès	cas	décès	cas	%	décès	
<b>MATERNITE</b>																
Traumatisme obstétrical du nouveau-né	91	21							1		2		91	0,2	21	23,1
Maladies hémolytiques du nouveau-né									1		2		0	0,0	0	0,0
Ictère pathologique du nouveau-né	22	2							1				22	0,1	2	9,1
Anoxie et hypoxie du nouveau-né	382	95											382	0,9	95	24,9
Infections néonatales	303	37									1		303	0,7	37	12,2
Grossesse extra-utérine							1		206	1	532	6	739	1,8	7	0,9
Avortements							15		1 065	8	1 416	8	2 496	5,9	16	0,6
Accouchement prématuré							4		319	6	370	11	693	1,6	17	2,5
Menace d'Accouchement Prématuré							5		330		363	1	698	1,7	1	0,1
Rupture utérine							1		31	3	54	6	86	0,2	9	10,5
Fistule vésico-vaginale							3	1	97		81		181	0,4	1	0,6
Autres causes d'hémorragie obstétricale							5		250	7	545	9	800	1,9	16	2,0
HTA et grossesse									20	2	30		50	0,1	2	4,0
Néphropathie gravidique							1		27		24	1	52	0,1	1	1,9
Paludisme et grossesse							2	1	83	1	81	0	166	0,4	2	1,2
Infections liées à la grossesse ou à l'accouchement							11		487	11	513	14	1 011	2,4	25	2,5
Autres pathologies de la grossesse							8		733	5	1 012	16	1 753	4,2	21	1,2
Nombre total d'accouchements normaux							69		10 006	5	11 336	8	21 411	50,9	13	0,1
Nombre total d'accouchements dystociques							62		5 432	21	5 631	28	11 125	26,5	49	0,4
<b>Total Maternité</b>	<b>798</b>	<b>155</b>					<b>187</b>	<b>2</b>	<b>19 089</b>	<b>70</b>	<b>21 993</b>	<b>108</b>	<b>42 059</b>	<b>100</b>	<b>335</b>	
<b>TOTAL GENERAL</b>	<b>1 232</b>	<b>222</b>	<b>2 977</b>	<b>169</b>	<b>6 717</b>	<b>251</b>	<b>7 861</b>	<b>231</b>	<b>33 266</b>	<b>329</b>	<b>70 946</b>	<b>2 290</b>	<b>122 991</b>		<b>3 492</b>	

**Tableau 282. MORBIDITE ET MORTALITE HOSPITALIERES AU NIVEAU DES CHD**  
Région ANALAMANGA - Année 2011

Maladies	0-28j		29j-11 mois		1-4 ans		5-14 ans		15-24 ans		25 ans et +		Total			Létalité spécif
	cas	décès	cas	décès	cas	décès	cas	décès	cas	décès	cas	décès	cas	%	décès	
<b>MEDECINE</b>																
Diarrhée avec déshydratation sévère d'origine bactérienne			40	1	135		10	1	20		120	4	325	5,9	6	1,8
Dysentérie avec déshydratation sévère			3		5		1		9		58		76	1,4	0	0,0
Fièvre typhoïde					7	1	16		32		99	2	154	2,8	3	1,9
Pneumonie grave	2		25	2	16		2		3		14	2	62	1,1	4	6,5
Paludisme grave et compliqué					3		4		20	2	30	1	57	1,0	3	5,3
Rougeole compliquée													0	0,0	0	0,0
Tétanos													0	0,0	0	0,0
Coqueluche													0	0,0	0	0,0
Malnutrition grave	1		26		47		3				5	1	82	1,5	1	1,2
Tuberculose					1		5		14	1	101	6	121	2,2	7	5,8
Accidents			1				2		4		26	1	33	0,6	1	3,0
Traumatismes			1		2		6		16		53		78	1,4	0	0,0
Intoxications					4		20		37	1	46	5	107	1,9	6	5,6
Maladies métaboliques et endocriniennes			1		5		6		40	2	205	14	257	4,7	16	6,2
Affections ORL - O			1		8		25		47		109		190	3,4	0	0,0
Maladies de la peau			1				2		4		12		19	0,3	0	0,0
Appareil locomoteur non traumatique					1		3		1		24	1	29	0,5	1	3,4
Affections rénales et génito-urinaires			1		2		9		38	1	209	22	259	4,7	23	8,9
Autres affections de l'appareil respiratoire	2		26	1	85		25		38		372	22	548	9,9	23	4,2
Hypertension artérielle									9		425	19	434	7,9	19	4,4
Autres affections cardio-vasculaires					8		1		18	4	433	77	460	8,3	81	17,6
Autres affections digestives	2		2		16	1	23	1	77		448	31	568	10,3	33	5,8
Maladies neuro-psychiques			2		17		10		52	2	189	4	270	4,9	6	2,2
Méningite			2	1	1		1		4		2	1	10	0,2	2	20,0
Autres pathologies médicales	10	2	20	4	68	3	96	3	180	4	1 009	30	1 383	25,0	46	3,3
<b>Total Médecine</b>	<b>17</b>	<b>2</b>	<b>152</b>	<b>9</b>	<b>431</b>	<b>5</b>	<b>270</b>	<b>5</b>	<b>663</b>	<b>17</b>	<b>3 989</b>	<b>243</b>	<b>5 522</b>	<b>100</b>	<b>281</b>	
<b>CHIRURGIE</b>																
Hernies			93		409		210		79		276		1 067	16,9	0	0,0
Occlusion intestinale aiguë			1	1	1		1		4		36	7	43	0,7	8	18,6
Péritonite							1		6	1	24	3	31	0,5	4	12,9
Ulcère gastro-duodéal									1		27		28	0,4	0	0,0
Lithiases							8		8		74	1	90	1,4	1	1,1
Hydrocèle			1		4		9		7		22		43	0,7	0	0,0
Appendicite							80		360		569	1	1 009	16,0	1	0,1
Traumatismes					6		17		23	5	95	6	141	2,2	11	7,8
Fractures			2		5		39		23		117	1	186	2,9	1	0,5
Abcès					2		10		10		90		112	1,8	0	0,0
Cataracte											68		68	1,1	0	0,0
Adéno-phlegmon des amygdales					7		18		7		39		71	1,1	0	0,0
Goitre							1		6		155	1	162	2,6	1	0,6
Anomalie congénitale	1	1	1		2		3		2		3		12	0,2	1	8,3
Adénome prostatique											380	7	380	6,0	7	1,8
Traumatisme crânio-encéphalique					1		5		5		36	4	47	0,7	4	8,5
Cancer du sein									4		99	1	103	1,6	1	1,0
Cancer du col utérin								1	1		30	1	31	0,5	2	6,5
Kyste de l'ovaire							2		35		230	1	267	4,2	1	0,4
Fibrome utérin							2		4		305		311	4,9	0	0,0
Autres pathologies chirurgicales	3	1	5	1	54		60		465		1 518	22	2 105	33,4	24	1,1
<b>Total Chirurgie</b>	<b>4</b>	<b>2</b>	<b>103</b>	<b>2</b>	<b>491</b>	<b>0</b>	<b>466</b>	<b>1</b>	<b>1 050</b>	<b>6</b>	<b>4 193</b>	<b>56</b>	<b>6 307</b>	<b>100,0</b>	<b>67</b>	

PROBLEMES DE SANTE

Maladies	0-28j		29j-11 mois		1-4 ans		5-14 ans		15-24 ans		25 ans et +		Total			Létalité spécif
	cas	décès	cas	décès	cas	décès	cas	décès	cas	décès	cas	décès	cas	%	décès	
<b>MATERNITE</b>																
Traumatisme obstétrical du nouveau-né	48	11											48	0,5	11	22,9
Maladies hémolytiques du nouveau-né													0	0,0	0	0,0
Ictère pathologique du nouveau-né	7												7	0,1	0	0,0
Anoxie et hypoxie du nouveau-né	113	30											113	1,1	30	26,5
Infections néonatales	24	6											24	0,2	6	25,0
Grossesse extra-utérine									14		68		82	0,8	0	0,0
Avortements							2		206	1	350		558	5,7	1	0,2
Accouchement prématuré									78		120		198	2,0	0	0,0
Menace d'Accouchement Prématuré							1		103		133		237	2,4	0	0,0
Rupture utérine									3	1	8		11	0,1	1	9,1
Fistule vésico-vaginale									3		4		7	0,1	0	0,0
Autres causes d'hémorragie obstétricale							3		36	1	96		135	1,4	1	0,7
HTA et grossesse											1		1	0,0	0	0,0
Néphropathie gravidique									2		1		3	0,0	0	0,0
Paludisme et grossesse									1		6		7	0,1	0	0,0
Infections liées à la grossesse ou à l'accouchement									36		48	1	84	0,9	1	1,2
Autres pathologies de la grossesse									167		257		424	4,3	0	0,0
Nombre total d'accouchements normaux							3		1572		3 030	1	4 605	46,8	1	0,0
Nombre total d'accouchements dystociques							4		1466	1	1 824	3	3 294	33,5	4	0,1
<b>Total Maternité</b>	<b>192</b>	<b>47</b>					<b>13</b>	<b>0</b>	<b>3687</b>	<b>4</b>	<b>5 946</b>	<b>5</b>	<b>9 838</b>	<b>100,0</b>	<b>56</b>	
<b>TOTAL GENERAL</b>	<b>213</b>	<b>51</b>	<b>255</b>	<b>11</b>	<b>922</b>	<b>5</b>	<b>749</b>	<b>6</b>	<b>5 400</b>	<b>27</b>	<b>14 128</b>	<b>304</b>	<b>21 667</b>		<b>404</b>	

**Tableau 283. MORBIDITE ET MORTALITE HOSPITALIERES AU NIVEAU DES CHD**  
Région BONGOLAVA - Année 2011

Maladies	0-28j		29j-11 mois		1-4 ans		5-14 ans		15-24 ans		25 ans et +		Total			Létalité spécif		
	cas	décès	cas	décès	cas	décès	cas	décès	cas	décès	cas	décès	cas	%	décès			
<b>MEDECINE</b>																		
Diarrhée avec déshydratation sévère d'origine bactérienne			1		2							2	5	6,7	0	0,0		
Dysentérie avec déshydratation sévère													0	0,0	0	0,0		
Fièvre typhoïde									1	1			1	1,3	1	100,0		
Pneumonie grave													0	0,0	0	0,0		
Paludisme grave et compliqué							1	1	1				4	1	6	8,0	2	33,3
Rougeole compliquée													0	0,0	0	0,0		
Tétanos													0	0,0	0	0,0		
Coqueluche													0	0,0	0	0,0		
Malnutrition grave													0	0,0	0	0,0		
Tuberculose									1			1	2	2,7	0	0,0		
Accidents													0	0,0	0	0,0		
Traumatismes													0	0,0	0	0,0		
Intoxications									1			4	1	5	6,7	1	20,0	
Maladies métaboliques et endocriniennes												2	2	2,7	0	0,0		
Affections ORL - O									1			1	2	2,7	0	0,0		
Maladies de la peau												2	2	2,7	0	0,0		
Appareil locomoteur non traumatique									2			1	3	4,0	0	0,0		
Affections rénales et génito-urinaires												2	2	2,7	0	0,0		
Autres affections de l'appareil respiratoire			1	1					1			5	1	7	9,3	2	28,6	
Hypertension artérielle												7	7	9,3	0	0,0		
Autres affections cardio-vasculaires												4	4	5,3	0	0,0		
Autres affections digestives			1									10	11	14,7	0	0,0		
Maladies neuro-psychiques					2	1	2		2			2	8	10,7	1	12,5		
Méningite					1								1	1,3	0	0,0		
Autres pathologies médicales							1		1			5	1	7	9,3	1	14,3	
<b>Total Médecine</b>	<b>0</b>	<b>0</b>	<b>3</b>	<b>1</b>	<b>5</b>	<b>1</b>	<b>4</b>	<b>1</b>	<b>11</b>	<b>1</b>		<b>52</b>	<b>4</b>	<b>75</b>	<b>100</b>	<b>8</b>		
<b>CHIRURGIE</b>																		
Hernies			1		4				1			8	14	8,7	0	0,0		
Occlusion intestinale aiguë												2	2	1,2	0	0,0		
Péritonite									1			2	3	1,9	0	0,0		
Ulcère gastro-duodéal												1	1	0,6	0	0,0		
Lithiases													0	0,0	0	0,0		
Hydrocèle												1	1	0,6	0	0,0		
Appendicite							4		14			32	50	31,1	0	0,0		
Traumatismes							2		13			12	1	27	16,8	1	3,7	
Fractures									1			2	3	1,9	0	0,0		
Abcès												3	3	1,9	0	0,0		
Cataracte													0	0,0	0	0,0		
Adéno-phlegmon des amygdales													0	0,0	0	0,0		
Goitre													0	0,0	0	0,0		
Anomalie congénitale													0	0,0	0	0,0		
Adénome prostatique												1	1	0,6	0	0,0		
Traumatisme crânio-encéphalique												4	1	4	2,5	1	25,0	
Cancer du sein													0	0,0	0	0,0		
Cancer du col utérin													0	0,0	0	0,0		
Kyste de l'ovaire												2	2	1,2	0	0,0		
Fibrome utérin												1	1	0,6	0	0,0		
Autres pathologies chirurgicales									20			29	49	30,4	0	0,0		
<b>Total Chirurgie</b>	<b>0</b>	<b>0</b>	<b>1</b>	<b>0</b>	<b>4</b>	<b>0</b>	<b>6</b>	<b>0</b>	<b>50</b>	<b>0</b>		<b>100</b>	<b>2</b>	<b>161</b>	<b>100</b>	<b>2</b>		

PROBLEMES DE SANTE

Maladies	0-28j		29j-11 mois		1-4 ans		5-14 ans		15-24 ans		25 ans et +		Total			Létalité spécif	
	cas	décès	cas	décès	cas	décès	cas	décès	cas	décès	cas	décès	cas	%	décès		
<b>MATERNITE</b>																	
Traumatisme obstétrical du nouveau-né														0	0,0	0	0,0
Maladies hémolytiques du nouveau-né														0	0,0	0	0,0
Ictère pathologique du nouveau-né														0	0,0	0	0,0
Anoxie et hypoxie du nouveau-né														0	0,0	0	0,0
Infections néonatales														0	0,0	0	0,0
Grossesse extra-utérine												1		1	0,2	0	0,0
Avortements									15		11			26	6,4	0	0,0
Accouchement prématuré									6		3			9	2,2	0	0,0
Menace d'Accouchement Prématuré									2					2	0,5	0	0,0
Rupture utérine														0	0,0	0	0,0
Fistule vésico-vaginale														0	0,0	0	0,0
Autres causes d'hémorragie obstétricale														0	0,0	0	0,0
HTA et grossesse														0	0,0	0	0,0
Néphropathie gravidique														0	0,0	0	0,0
Paludisme et grossesse														0	0,0	0	0,0
Infections liées à la grossesse ou à l'accouchement									2					2	0,5	0	0,0
Autres pathologies de la grossesse									3					3	0,7	0	0,0
Nombre total d'accouchements normaux							2		203		134	1	339	83,9	1	0,3	
Nombre total d'accouchements dystociques									12		10		22	5,4	0	0,0	
<b>Total Maternité</b>	<b>0</b>	<b>0</b>					<b>2</b>	<b>0</b>	<b>243</b>	<b>0</b>	<b>159</b>	<b>1</b>	<b>404</b>	<b>100</b>	<b>1</b>		
<b>TOTAL GENERAL</b>	<b>0</b>	<b>0</b>	<b>4</b>	<b>1</b>	<b>9</b>	<b>1</b>	<b>12</b>	<b>1</b>	<b>304</b>	<b>1</b>	<b>311</b>	<b>7</b>	<b>640</b>		<b>11</b>		

**Tableau 284. MORBIDITE ET MORTALITE HOSPITALIERES AU NIVEAU DES CHD**  
Région ITASY - Année 2011

Maladies	0-28j		29j-11 mois		1-4 ans		5-14 ans		15-24 ans		25 ans et +		Total			Létalité spécif
	cas	décès	cas	décès	cas	décès	cas	décès	cas	décès	cas	décès	cas	%	décès	
<b>MEDECINE</b>																
Diarrhée avec déshydratation sévère d'origine bactérienne			9		6		1		3		9		28	2,7	0	0,0
Dysentérie avec déshydratation sévère					1				1		2		4	0,4	0	0,0
Fièvre typhoïde							2		1		2		5	0,5	0	0,0
Pneumonie grave	6	2	44	1	27	2	5	1			11	1	93	9,0	7	7,5
Paludisme grave et compliqué							1		6		10		17	1,6	0	0,0
Rougeole compliquée													0	0,0	0	0,0
Tétanos													0	0,0	0	0,0
Coqueluche													0	0,0	0	0,0
Malnutrition grave			5		12	1							17	1,6	1	5,9
Tuberculose							1		3		17	1	21	2,0	1	4,8
Accidents					2		6		15		22		45	4,4	0	0,0
Traumatismes					2		7		23		65		97	9,4	0	0,0
Intoxications					4				7		26	1	37	3,6	1	2,7
Maladies métaboliques et endocriniennes					1		1		2		11	1	15	1,5	1	6,7
Affections ORL - O					3		4		5		11	1	23	2,2	1	4,3
Maladies de la peau			2				3				1		6	0,6	0	0,0
Appareil locomoteur non traumatique					1		1		2		3		7	0,7	0	0,0
Affections rénales et génito-urinaires					1		6		3		12		22	2,1	0	0,0
Autres affections de l'appareil respiratoire	3		14		8		9		11		98	6	143	13,8	6	4,2
Hypertension artérielle									5		52	1	57	5,5	1	1,8
Autres affections cardio-vasculaires							2		4		13	1	19	1,8	1	5,3
Autres affections digestives			11		15		13		29		97	1	165	16,0	1	0,6
Maladies neuro-psychiques			1		11		12		15		32	2	71	6,9	2	2,8
Méningite													0	0,0	0	0,0
Autres pathologies médicales	3		2		7		15		31		83	4	141	13,6	4	2,8
<b>Total Médecine</b>	<b>12</b>	<b>2</b>	<b>88</b>	<b>1</b>	<b>101</b>	<b>3</b>	<b>89</b>	<b>1</b>	<b>166</b>	<b>0</b>	<b>577</b>	<b>20</b>	<b>1 033</b>	<b>100</b>	<b>27</b>	
<b>CHIRURGIE</b>																
Hernies													0	0,0	0	0,0
Occlusion intestinale aiguë													0	0,0	0	0,0
Péritonite													0	0,0	0	0,0
Ulcère gastro-duodénal													0	0,0	0	0,0
Lithiases													0	0,0	0	0,0
Hydrocèle													0	0,0	0	0,0
Appendicite													0	0,0	0	0,0
Traumatismes													0	0,0	0	0,0
Fractures													0	0,0	0	0,0
Abcès													0	0,0	0	0,0
Cataracte													0	0,0	0	0,0
Adéno-phlegmon des amygdales													0	0,0	0	0,0
Goitre													0	0,0	0	0,0
Anomalie congénitale													0	0,0	0	0,0
Adénome prostatique													0	0,0	0	0,0
Traumatisme crânio-encéphalique													0	0,0	0	0,0
Cancer du sein													0	0,0	0	0,0
Cancer du col utérin													0	0,0	0	0,0
Kyste de l'ovaire													0	0,0	0	0,0
Fibrome utérin													0	0,0	0	0,0
Autres pathologies chirurgicales													0	0,0	0	0,0
<b>Total Chirurgie</b>	<b>0</b>	<b>0</b>	<b>0</b>	<b>0</b>	<b>0</b>	<b>0</b>	<b>0</b>	<b>0</b>	<b>0</b>	<b>0</b>	<b>0</b>	<b>0</b>	<b>0</b>	<b>0</b>	<b>0</b>	

## PROBLEMES DE SANTE

Maladies	0-28j		29j-11 mois		1-4 ans		5-14 ans		15-24 ans		25 ans et +		Total			Létalité spécif
	cas	décès	cas	décès	cas	décès	cas	décès	cas	décès	cas	décès	cas	%	décès	
<b>MATERNITE</b>																
Traumatisme obstétrical du nouveau-né													0	0,0	0	0,0
Maladies hémolytiques du nouveau-né													0	0,0	0	0,0
Ictère pathologique du nouveau-né													0	0,0	0	0,0
Anoxie et hypoxie du nouveau-né													0	0,0	0	0,0
Infections néonatales	5	1											5	0,4	1	20,0
Grossesse extra-utérine													0	0,0	0	0,0
Avortements									24		31		55	4,9	0	0,0
Accouchement prématuré									7		3		10	0,9	0	0,0
Menace d'Accouchement Prématuro									3		2		5	0,4	0	0,0
Rupture utérine													0	0,0	0	0,0
Fistule vésico-vaginale													0	0,0	0	0,0
Autres causes d'hémorragie obstétricale									2		5		7	0,6	0	0,0
HTA et grossesse													0	0,0	0	0,0
Néphropathie gravidique													0	0,0	0	0,0
Paludisme et grossesse													0	0,0	0	0,0
Infections lées à la grossesse ou à l'accouchement									2		4		6	0,5	0	0,0
Autres pathologies de la grossesse									14		14		28	2,5	0	0,0
Nombre total d'accouchements normaux									469		389		858	76,5	0	0,0
Nombre total d'accouchements dystociques									91	1	57		148	13,2	1	0,7
<b>Total Maternité</b>	<b>5</b>	<b>1</b>					<b>0</b>	<b>0</b>	<b>612</b>	<b>1</b>	<b>505</b>	<b>0</b>	<b>1122</b>	<b>100</b>	<b>2</b>	
<b>TOTAL GENERAL</b>	<b>17</b>	<b>3</b>	<b>88</b>	<b>1</b>	<b>101</b>	<b>3</b>	<b>89</b>	<b>1</b>	<b>778</b>	<b>1</b>	<b>1 082</b>	<b>20</b>	<b>2 155</b>		<b>29</b>	

**Tableau 285. MORBIDITE ET MORTALITE HOSPITALIERES AU NIVEAU DES CHD**  
**Région VAKINAKARATRA - Année 2011**

Maladies	0-28j		29j-11 mois		1-4 ans		5-14 ans		15-24 ans		25 ans et +		Total			Létalité spécif
	cas	décès	cas	décès	cas	décès	cas	décès	cas	décès	cas	décès	cas	%	décès	
<b>MEDECINE</b>																
Diarrhée avec déshydratation sévère d'origine bactérienne			143	3	152	1	23		13		139	1	470	7,4	5	1,1
Dysentérie avec déshydratation sévère			10		9		3		4		34	2	60	0,9	2	3,3
Fièvre typhoïde			4		43		114		118		225		504	7,9	0	0,0
Pneumonie grave			4		2		4		11		34		55	0,9	0	0,0
Paludisme grave et compliqué							5		15	1	26		46	0,7	1	2,2
Rougeole compliquée									1				1	0,0	0	0,0
Tétanos									1		3		4	0,1	0	0,0
Coqueluche													0	0,0	0	0,0
Malnutrition grave					5	1	3		3		7		18	0,3	1	5,6
Tuberculose							14		23		149	5	186	2,9	5	2,7
Accidents					2		6		12		37	1	57	0,9	1	1,8
Traumatismes			1		8		27		48		125	3	209	3,3	3	1,4
Intoxications					9		20		21	1	66		116	1,8	1	0,9
Maladies métaboliques et endocriniennes			1	1	3		1		10		69	1	84	1,3	2	2,4
Affections ORL - O			1		2		12		15	1	41	2	71	1,1	3	4,2
Maladies de la peau	1		1		1		8		8		31		50	0,8	0	0,0
Appareil locomoteur non traumatique							4		6		46		56	0,9	0	0,0
Affections rénales et génito-urinaires			21		19		5	1	23		104	2	172	2,7	3	1,7
Autres affections de l'appareil respiratoire	12		162	1	158		44		67	4	531	11	974	15,3	16	1,6
Hypertension artérielle							1		5		337	13	343	5,4	13	3,8
Autres affections cardio-vasculaires					2		8	1	32	2	368	16	410	6,4	19	4,6
Autres affections digestives	1		7	1	21		27		117		462	7	635	9,9	8	1,3
Maladies neuro-psychiques			3	1	17	1	16		26		51		113	1,8	2	1,8
Méningite					2				5		5		12	0,2	0	0,0
Autres pathologies médicales	43		104	2	155	2	146		317	3	975	28	1 740	27,2	35	2,0
<b>Total Médecine</b>	<b>57</b>	<b>0</b>	<b>462</b>	<b>9</b>	<b>610</b>	<b>5</b>	<b>491</b>	<b>2</b>	<b>901</b>	<b>12</b>	<b>3 865</b>	<b>92</b>	<b>6 386</b>	<b>100</b>	<b>120</b>	
<b>CHIRURGIE</b>																
Hernies	1		34		132		49		36		86		338	10,8	0	0,0
Occlusion intestinale aiguë			4		6		4		5		29		48	1,5	0	0,0
Péritonite							5		9		17		31	1,0	0	0,0
Ulcère gastro-duodéal									2		29		31	1,0	0	0,0
Lithiases					1		3		3		23		30	1,0	0	0,0
Hydrocèle					1		7		1		9		18	0,6	0	0,0
Appendicite							36		186		149		371	11,8	0	0,0
Traumatismes			3		5		27		43		154		232	7,4	0	0,0
Fractures			1		10		69		50		164		294	9,4	0	0,0
Abcès			3		3		15		21		53		95	3,0	0	0,0
Cataracte													0	0,0	0	0,0
Adéno-phlegmon des amygdales					2		54		25		30		111	3,5	0	0,0
Goitre									1		28		29	0,9	0	0,0
Anomalie congénitale	2		13		20		19		2		2		58	1,8	0	0,0
Adénome prostatique											96		96	3,1	0	0,0
Traumatisme crânio-encéphalique			1		8		24		19		71		123	3,9	0	0,0
Cancer du sein									2		22	1	24	0,8	1	4,2
Cancer du col utérin											9		9	0,3	0	0,0
Kyste de l'ovaire									7		51		58	1,8	0	0,0
Fibrome utérin									2		105		107	3,4	0	0,0
Autres pathologies chirurgicales			11		35		85		228		677		1 036	33,0	0	0,0
<b>Total Chirurgie</b>	<b>3</b>	<b>0</b>	<b>70</b>	<b>0</b>	<b>223</b>	<b>0</b>	<b>397</b>	<b>0</b>	<b>642</b>	<b>0</b>	<b>1 804</b>	<b>1</b>	<b>3 139</b>	<b>100</b>	<b>1</b>	



PROBLEMES DE SANTE

Maladies	0-28j		29j-11 mois		1-4 ans		5-14 ans		15-24 ans		25 ans et +		Total			Létalité spécif
	cas	décès	cas	décès	cas	décès	cas	décès	cas	décès	cas	décès	cas	%	décès	
<b>MATERNITE</b>																
Traumatisme obstétrical du nouveau-né	8												8	0,2	0	0,0
Maladies hémolytiques du nouveau-né													0	0,0	0	0,0
Ictère pathologique du nouveau-né													0	0,0	0	0,0
Anoxie et hypoxie du nouveau-né	12	1											12	0,3	1	8,3
Infections néonatales	5	3											5	0,1	3	60,0
Grossesse extra-utérine									9		25		34	0,8	0	0,0
Avortements									85		109	1	194	4,6	1	0,5
Accouchement prématuré									47		55		102	2,4	0	0,0
Menace d'Accouchement Prématuré									36		58		94	2,2	0	0,0
Rupture utérine									1		6		7	0,2	0	0,0
Fistule vésico-vaginale									4		4		8	0,2	0	0,0
Autres causes d'hémorragie obstétricale									12	1	21	1	33	0,8	2	6,1
HTA et grossesse													0	0,0	0	0,0
Néphropathie gravidique													0	0,0	0	0,0
Paludisme et grossesse									5		1		6	0,1	0	0,0
Infections liées à la grossesse ou à l'accouchement									20		19		39	0,9	0	0,0
Autres pathologies de la grossesse									24		42		66	1,6	0	0,0
Nombre total d'accouchements normaux									1016		1 566		2 582	60,6	0	0,0
Nombre total d'accouchements dystociques								1	446		621		1 068	25,1	0	0,0
<b>Total Maternité</b>	<b>25</b>	<b>4</b>					<b>1</b>	<b>0</b>	<b>1 705</b>	<b>1</b>	<b>2 527</b>	<b>2</b>	<b>4 258</b>	<b>100</b>	<b>7</b>	
<b>TOTAL GENERAL</b>	<b>85</b>	<b>4</b>	<b>532</b>	<b>9</b>	<b>833</b>	<b>5</b>	<b>889</b>	<b>2</b>	<b>3 248</b>	<b>13</b>	<b>8196</b>	<b>95</b>	<b>13 783</b>		<b>128</b>	

**Tableau 286. MORBIDITE ET MORTALITE HOSPITALIERES AU NIVEAU DES CHD**  
Région DIANA - Année 2011

Maladies	0-28j		29j-11 mois		1-4 ans		5-14 ans		15-24 ans		25 ans et +		Total			Létalité spécif
	cas	décès	cas	décès	cas	décès	cas	décès	cas	décès	cas	décès	cas	%	décès	
<b>MEDECINE</b>																
Diarrhée avec déshydratation sévère d'origine bactérienne	10	1	171	13	162	2	40		16	1	70	2	469	7,7	19	4,1
Dysentérie avec déshydratation sévère			3		10	1	6		5	1	33	1	57	0,9	3	5,3
Fièvre typhoïde	1	1	7	2	26	1	48		46	2	172	4	300	4,9	10	3,3
Pneumonie grave	1		35	1	35	2	17		18	1	80	6	186	3,1	10	5,4
Paludisme grave et compliqué	7	5	23	4	82	5	91	1	87	2	175	4	465	7,7	21	4,5
Rougeole compliquée			1	1			4		1		1		7	0,1	1	14,3
Tétanos									1		2		3	0,0	0	0,0
Coqueluche							1						1	0,0	0	0,0
Malnutrition grave	3	1	8	4	8	2					3	2	22	0,4	9	40,9
Tuberculose							2		3		22	1	27	0,4	1	3,7
Accidents					5		4		7		16	1	32	0,5	1	3,1
Traumatismes			2	1	5	1	10		14		50		81	1,3	2	2,5
Intoxications			5		22		3		13		31		74	1,2	0	0,0
Maladies métaboliques et endocriniennes					1		4		24		84	7	113	1,9	7	6,2
Affections ORL - O					14		19	1	22		69	1	124	2,0	2	1,6
Maladies de la peau	2		1		14		7		25		35		84	1,4	0	0,0
Appareil locomoteur non traumatique			2		12	1	11	2	12	1	17	2	54	0,9	6	11,1
Affections rénales et génito-urinaires	1		1		5		18		146	1	238	4	409	6,7	5	1,2
Autres affections de l'appareil respiratoire	20	8	61	6	54	4	23		32		153	7	343	5,7	25	7,3
Hypertension artérielle									3		353	20	356	5,9	20	5,6
Autres affections cardio-vasculaires					2		3		24		115	32	144	2,4	32	22,2
Autres affections digestives	14	2	30		49	3	60	1	135	1	470	12	758	12,5	19	2,5
Maladies neuro-psychiques					1		2		10		35		48	0,8	0	0,0
Méningite			4	1	4		5	1	1		4	1	18	0,3	3	16,7
Autres pathologies médicales	46	4	85	6	246	8	199	2	341	3	978	44	1 895	31,2	67	3,5
<b>Total Médecine</b>	<b>105</b>	<b>22</b>	<b>439</b>	<b>39</b>	<b>757</b>	<b>30</b>	<b>577</b>	<b>8</b>	<b>986</b>	<b>13</b>	<b>3 206</b>	<b>151</b>	<b>6 070</b>	<b>100</b>	<b>263</b>	
<b>CHIRURGIE</b>																
Hernies			5		36		29		24		160	2	254	6,7	2	0,8
Occlusion intestinale aiguë	2	1	3				6		6	1	24	2	41	1,1	4	9,8
Péritonite							1		5		11	3	17	0,5	3	17,6
Ulcère gastro-duodéal									1		4		5	0,1	0	0,0
Lithiases					1		1		2	1	13		17	0,5	1	5,9
Hydrocèle					2		5		3		21		31	0,8	0	0,0
Appendicite					1		123		422		329		875	23,2	0	0,0
Traumatismes			2		14	1	63		192	3	313	9	584	15,5	13	2,2
Fractures					2		10		14		24		50	1,3	0	0,0
Abcès			2		2		6		13		35		58	1,5	0	0,0
Cataracte					1						245		246	6,5	0	0,0
Adéno-phlegmon des amygdales							2				7	1	9	0,2	1	11,1
Goitre					1				6	2	26	1	33	0,9	3	9,1
Anomalie congénitale	1	1											1	0,0	1	100,0
Adénome prostatique											67		67	1,8	0	0,0
Traumatisme crâno-encéphalique					4		11	2	47		94	3	156	4,1	5	3,2
Cancer du sein											9		9	0,2	0	0,0
Cancer du col utérin									4		30		34	0,9	0	0,0
Kyste de l'ovaire							2		21		94		117	3,1	0	0,0
Fibrome utérin											108	1	108	2,9	1	0,9
Autres pathologies chirurgicales	3		20		35	1	74	2	310	3	617	63	1 059	28,1	69	6,5
<b>Total Chirurgie</b>	<b>6</b>	<b>2</b>	<b>32</b>	<b>0</b>	<b>99</b>	<b>2</b>	<b>333</b>	<b>4</b>	<b>1 070</b>	<b>10</b>	<b>2 231</b>	<b>85</b>	<b>3 771</b>	<b>100</b>	<b>103</b>	

## PROBLEMES DE SANTE

Maladies	0-28j		29j-11 mois		1-4 ans		5-14 ans		15-24 ans		25 ans et +		Total			Létalité spécif		
	cas	décès	cas	décès	cas	décès	cas	décès	cas	décès	cas	décès	cas	%	décès			
<b>MATERNITE</b>																		
Traumatisme obstétrical du nouveau-né	2	1													2	0,0	1	50,0
Maladies hémolytiques du nouveau-né															0	0,0	0	0,0
Ictère pathologique du nouveau-né	6	2													6	0,1	2	33,3
Anoxie et hypoxie du nouveau-né	6	1													6	0,1	1	16,7
Infections néonatales	83	2													83	1,7	2	2,4
Grossesse extra-utérine										39		95	2	134	2,7	2	1,5	
Avortements										118		162		280	5,7	0	0,0	
Accouchement prématuré							2		43	1	38	1	83	1,7	2	2,4		
Menace d'Accouchement Prématuré							2		34		29		65	1,3	0	0,0		
Rupture utérine									1		2	1	3	0,1	1	33,3		
Fistule vésico-vaginale									3		4		7	0,1	0	0,0		
Autres causes d'hémorragie obstétricale									22		37		59	1,2	0	0,0		
HTA et grossesse									2				2	0,0	0	0,0		
Néphropathie gravidique													0	0,0	0	0,0		
Paludisme et grossesse							1		6		14		21	0,4	0	0,0		
Infections liées à la grossesse ou à l'accouchement							5		156		141	1	302	6,1	1	0,3		
Autres pathologies de la grossesse									150		144	1	294	6,0	1	0,3		
Nombre total d'accouchements normaux							15		1263		1 023		2 301	46,8	0	0,0		
Nombre total d'accouchements dystociques							18		676	1	574	1	1 268	25,8	2	0,2		
<b>Total Maternité</b>	<b>97</b>	<b>6</b>					<b>43</b>	<b>0</b>	<b>2 513</b>	<b>2</b>	<b>2 263</b>	<b>7</b>	<b>4 916</b>	<b>100</b>	<b>15</b>			
<b>TOTAL GENERAL</b>	<b>208</b>	<b>30</b>	<b>471</b>	<b>39</b>	<b>856</b>	<b>32</b>	<b>953</b>	<b>12</b>	<b>4 569</b>	<b>25</b>	<b>7 700</b>	<b>243</b>	<b>14 757</b>		<b>381</b>			

**Tableau 287. MORBIDITE ET MORTALITE HOSPITALIERES AU NIVEAU DES CHD**  
Région SAVA - Année 2011

Maladies	0-28j		29j-11 mois		1-4 ans		5-14 ans		15-24 ans		25 ans et +		Total			Létalité spécif
	cas	décès	cas	décès	cas	décès	cas	décès	cas	décès	cas	décès	cas	%	décès	
<b>MEDECINE</b>																
Diarrhée avec déshydratation sévère d'origine bactérienne			39	2	54	2	16	2	15		80	5	204	4,8	11	5,4
Dysentérie avec déshydratation sévère							3	1	3		22		28	0,7	1	3,6
Fièvre typhoïde			4		14		26	1	35		91	1	170	4,0	2	1,2
Pneumonie grave			6	1	24	2	8	1	13	1	62		113	2,6	5	4,4
Paludisme grave et compliqué			4		44	5	70	16	26	1	40	4	184	4,3	26	14,1
Rougeole compliquée					1		1				1		3	0,1	0	0,0
Tétanos	1	1					3	1	3		2	1	9	0,2	3	33,3
Coqueluche													0	0,0	0	0,0
Malnutrition grave					1	1	2		1		10	3	14	0,3	4	28,6
Tuberculose					1				4	1	36	7	41	1,0	8	19,5
Accidents			1		6		14	1	39		58	3	118	2,8	4	3,4
Traumatismes			1		2		24	1	34		84	5	145	3,4	6	4,1
Intoxications					13		10		42	2	77	14	142	3,3	16	11,3
Maladies métaboliques et endocriniennes							1	1	4	2	40	9	45	1,1	12	26,7
Affections ORL - O							4		8		23	3	35	0,8	3	8,6
Maladies de la peau							2		5		23		30	0,7	0	0,0
Appareil locomoteur non traumatique							1		6		17		24	0,6	0	0,0
Affections rénales et génito-urinaires					1		7	1	47	3	191	11	246	5,7	15	6,1
Autres affections de l'appareil respiratoire	3	2	25	2	39	4	18	1	18	3	210	18	313	7,3	30	9,6
Hypertension artérielle							1		6		214	14	221	5,2	14	6,3
Autres affections cardio-vasculaires							3		15	2	169	39	187	4,4	41	21,9
Autres affections digestives			30	4	61	5	37	1	86	2	336	26	550	12,9	38	6,9
Maladies neuro-psychiques			1		2	1	6		16		48	1	73	1,7	2	2,7
Méningite					1	1	3	1	1		3	1	8	0,2	3	37,5
Autres pathologies médicales	7	1	45	1	168	11	176	13	236	9	744	58	1 376	32,2	93	6,8
<b>Total Médecine</b>	<b>11</b>	<b>4</b>	<b>156</b>	<b>10</b>	<b>432</b>	<b>32</b>	<b>436</b>	<b>42</b>	<b>663</b>	<b>26</b>	<b>2 581</b>	<b>223</b>	<b>4 279</b>	<b>100</b>	<b>337</b>	
<b>CHIRURGIE</b>																
Hernies			9		29	1	20		11		129	1	198	14,4	2	1,0
Occlusion intestinale aiguë	1						1	1	5		22	4	29	2,1	5	17,2
Péritonite					1		3	1	14	4	31	10	49	3,6	15	30,6
Ulcère gastro-duodéal											3		3	0,2	0	0,0
Lithiases											3	1	3	0,2	1	33,3
Hydrocèle					2		1		4		27		34	2,5	0	0,0
Appendicite							11		65		69		145	10,5	0	0,0
Traumatismes			2	1	5		17		45	1	96	2	165	12,0	4	2,4
Fractures					1		3		6		18		28	2,0	0	0,0
Abcès					6		6		8	1	32		52	3,8	1	1,9
Cataracte													0	0,0	0	0,0
Adéno-phlegmon des amygdales											12	1	12	0,9	1	8,3
Goitre							1				10		11	0,8	0	0,0
Anomalie congénitale	1	1											1	0,1	1	100,0
Adénome prostatique											50		50	3,6	0	0,0
Traumatisme crânio-encéphalique					2		8	1	7		18	1	35	2,5	2	5,7
Cancer du sein											5		5	0,4	0	0,0
Cancer du col utérin											10		10	0,7	0	0,0
Kyste de l'ovaire									7		70		77	5,6	0	0,0
Fibrome utérin									1		118		119	8,6	0	0,0
Autres pathologies chirurgicales			6		22		14		75	3	233	11	350	25,4	14	4,0
<b>Total Chirurgie</b>	<b>2</b>	<b>1</b>	<b>17</b>	<b>1</b>	<b>68</b>	<b>1</b>	<b>85</b>	<b>3</b>	<b>248</b>	<b>9</b>	<b>956</b>	<b>31</b>	<b>1 376</b>	<b>100</b>	<b>46</b>	

PROBLEMES DE SANTE

Maladies	0-28j		29j-11 mois		1-4 ans		5-14 ans		15-24 ans		25 ans et +		Total			Létalité spécif	
	cas	décès	cas	décès	cas	décès	cas	décès	cas	décès	cas	décès	cas	%	décès		
<b>MATERNITE</b>																	
Traumatisme obstétrical du nouveau-né	6													6	0,2	0	0,0
Maladies hémolytiques du nouveau-né														0	0,0	0	0,0
Ictère pathologique du nouveau-né														0	0,0	0	0,0
Anoxie et hypoxie du nouveau-né	46	25												46	1,8	25	54,3
Infections néonatales	46	6												46	1,8	6	13,0
Grossesse extra-utérine							1		38		99	3	138	5,5	3	2,2	
Avortements									58	2	82	2	140	5,5	4	2,9	
Accouchement prématuré									5		19		24	0,9	0	0,0	
Menace d'Accouchement Prématuré									14		9		23	0,9	0	0,0	
Rupture utérine									1		4	1	5	0,2	1	20,0	
Fistule vésico-vaginale											4		4	0,2	0	0,0	
Autres causes d'hémorragie obstétricale									31		56	2	87	3,4	2	2,3	
HTA et grossesse													0	0,0	0	0,0	
Néphropathie gravidique											1		1	0,0	0	0,0	
Paludisme et grossesse									2		1		3	0,1	0	0,0	
Infections liées à la grossesse ou à l'accouchement							1		20	1	20	3	41	1,6	4	9,8	
Autres pathologies de la grossesse							2		65		87	9	154	6,1	9	5,8	
Nombre total d'accouchements normaux							5		409		384	1	798	31,6	1	0,1	
Nombre total d'accouchements dystociques							7		466	1	539	4	1 012	40,0	5	0,5	
<b>Total Maternité</b>	<b>98</b>	<b>31</b>					<b>16</b>	<b>0</b>	<b>1 109</b>	<b>4</b>	<b>1 305</b>	<b>25</b>	<b>2 528</b>	<b>100</b>	<b>60</b>		
<b>TOTAL GENERAL</b>	<b>111</b>	<b>36</b>	<b>173</b>	<b>11</b>	<b>500</b>	<b>33</b>	<b>537</b>	<b>45</b>	<b>2 020</b>	<b>39</b>	<b>4 842</b>	<b>279</b>	<b>8 183</b>		<b>443</b>		

**Tableau 288. MORBIDITE ET MORTALITE HOSPITALIERES AU NIVEAU DES CHD**  
Région HAUTE MATSIATRA - Année 2011

Maladies	0-28j		29j-11 mois		1-4 ans		5-14 ans		15-24 ans		25 ans et +		Total			Létalité spécif
	cas	décès	cas	décès	cas	décès	cas	décès	cas	décès	cas	décès	cas	%	décès	
<b>MEDECINE</b>																
Diarrhée avec déshydratation sévère d'origine bactérienne			4	1	8				12		35	2	59	1,3	3	5,1
Dysentérie avec déshydratation sévère							1		4		8	1	13	0,3	1	7,7
Fièvre typhoïde							4		9		15		28	0,6	0	0,0
Pneumonie grave			1		1				1		1		4	0,1	0	0,0
Paludisme grave et compliqué							1		17	1	7	1	25	0,6	2	8,0
Rougeole compliquée									1		1		2	0,0	0	0,0
Tétanos													0	0,0	0	0,0
Coqueluche													0	0,0	0	0,0
Malnutrition grave			1		1		4	1	1		3	1	10	0,2	2	20,0
Tuberculose			1		2		7		35		117	1	162	3,6	1	0,6
Accidents			2		2		9		14		49		76	1,7	0	0,0
Traumatismes					3		11		38		148	1	200	4,5	1	0,5
Intoxications							1		1		8	2	10	0,2	2	20,0
Maladies métaboliques et endocriniennes									1		17	1	18	0,4	1	5,6
Affections ORL - O	17		62		132		420		645	1	1 573		2 849	63,5	1	0,0
Maladies de la peau					1				2				3	0,1	0	0,0
Appareil locomoteur non traumatique					1		1				14		16	0,4	0	0,0
Affections rénales et génito-urinaires							5	2	4		37	1	46	1,0	3	6,5
Autres affections de l'appareil respiratoire	4		1		3		9		17	1	92	4	126	2,8	5	4,0
Hypertension artérielle									6		73	7	79	1,8	7	8,9
Autres affections cardio-vasculaires							1		5	1	34	3	40	0,9	4	10,0
Autres affections digestives			2		1		3		31		186	16	223	5,0	16	7,2
Maladies neuro-psychiques					5	1	2		6		41	8	54	1,2	9	16,7
Méningite													0	0,0	0	0,0
Autres pathologies médicales			1		3		41	1	138	2	261	15	444	9,9	18	4,1
<b>Total Médecine</b>	<b>21</b>	<b>0</b>	<b>75</b>	<b>1</b>	<b>163</b>	<b>1</b>	<b>520</b>	<b>4</b>	<b>988</b>	<b>6</b>	<b>2 720</b>	<b>64</b>	<b>4 487</b>	<b>100</b>	<b>76</b>	
<b>CHIRURGIE</b>																
Hernies							1		1				2	0,4	0	0,0
Occlusion intestinale aiguë													0	0,0	0	0,0
Péritonite													0	0,0	0	0,0
Ulcère gastro-duodéal													0	0,0	0	0,0
Lithiases									1				1	0,2	0	0,0
Hydrocèle													0	0,0	0	0,0
Appendicite													0	0,0	0	0,0
Traumatismes							3		2		4		9	1,9	0	0,0
Fractures													0	0,0	0	0,0
Abcès													0	0,0	0	0,0
Cataracte					7		7		4		241		259	55,5	0	0,0
Adéno-phlegmon des amygdales													0	0,0	0	0,0
Goitre													0	0,0	0	0,0
Anomalie congénitale					16		17						33	7,1	0	0,0
Adénome prostatique													0	0,0	0	0,0
Traumatisme crânio-encéphalique													0	0,0	0	0,0
Cancer du sein											1		1	0,2	0	0,0
Cancer du col utérin									1				1	0,2	0	0,0
Kyste de l'ovaire									3		1		4	0,9	0	0,0
Fibrome utérin									4		3		7	1,5	0	0,0
Autres pathologies chirurgicales					28		19		31		72		150	32,1	0	0,0
<b>Total Chirurgie</b>	<b>0</b>	<b>0</b>	<b>0</b>	<b>0</b>	<b>51</b>	<b>0</b>	<b>47</b>	<b>0</b>	<b>47</b>	<b>0</b>	<b>322</b>	<b>0</b>	<b>467</b>	<b>100</b>	<b>0</b>	

PROBLEMES DE SANTE

Maladies	0-28j		29j-11 mois		1-4 ans		5-14 ans		15-24 ans		25 ans et +		Total		Létalité spécif		
	cas	décès	cas	décès	cas	décès	cas	décès	cas	décès	cas	décès	cas	%		décès	
<b>MATERNITE</b>																	
Traumatisme obstétrical du nouveau-né	1													1	0,1	0	0,0
Maladies hémolytiques du nouveau-né														0	0,0	0	0,0
Ictère pathologique du nouveau-né														0	0,0	0	0,0
Anoxie et hypoxie du nouveau-né	7	7												7	0,5	7	100,0
Infections néonatales	4	1												4	0,3	1	25,0
Grossesse extra-utérine														0	0,0	0	0,0
Avortements							1		43		73	1	117	8,3	1	0,9	
Accouchement prématuré									3		5		8	0,6	0	0,0	
Menace d'Accouchement Prématuro									3		2		5	0,4	0	0,0	
Rupture utérine													0	0,0	0	0,0	
Fistule vésico-vaginale													0	0,0	0	0,0	
Autres causes d'hémorragie obstétricale									5		24	1	29	2,0	1	3,4	
HTA et grossesse											1		1	0,1	0	0,0	
Néphropathie gravidique											1		1	0,1	0	0,0	
Paludisme et grossesse									2		2		4	0,3	0	0,0	
Infections liées à la grossesse ou à l'accouchement									8		16	1	24	1,7	1	4,2	
Autres pathologies de la grossesse									38		57		95	6,7	0	0,0	
Nombre total d'accouchements normaux							1		335		377		713	50,4	0	0,0	
Nombre total d'accouchements dystociques									192		215	1	407	28,7	1	0,2	
<b>Total Maternité</b>	<b>12</b>	<b>8</b>					<b>2</b>	<b>0</b>	<b>629</b>	<b>0</b>	<b>773</b>	<b>4</b>	<b>1 416</b>	<b>100</b>	<b>12</b>		
<b>TOTAL GENERAL</b>	<b>33</b>	<b>8</b>	<b>75</b>	<b>1</b>	<b>214</b>	<b>1</b>	<b>569</b>	<b>4</b>	<b>1 664</b>	<b>6</b>	<b>3 815</b>	<b>68</b>	<b>6 370</b>		<b>88</b>		

**Tableau 289. MORBIDITE ET MORTALITE HOSPITALIERES AU NIVEAU DES CHD**  
**Région AMORON'I MANIA - Année 2011**

Maladies	0-28j		29j-11 mois		1-4 ans		5-14 ans		15-24 ans		25 ans et +		Total			Létalité spécif
	cas	décès	cas	décès	cas	décès	cas	décès	cas	décès	cas	décès	cas	%	décès	
<b>MEDECINE</b>																
Diarrhée avec déshydratation sévère d'origine bactérienne			5		2		2		3		4		16	1,9	0	0,0
Dysentérie avec déshydratation sévère					4	1	2		3		7	1	16	1,9	2	12,5
Fièvre typhoïde							2		2		4		8	1,0	0	0,0
Pneumonie grave	2	1	27	2	24	1	17		8	2	23	2	101	12,2	8	7,9
Paludisme grave et compliqué			3	1	1		2		9		15		30	3,6	1	3,3
Rougeole compliquée							1		2		4	1	7	0,8	1	14,3
Tétanos													0	0,0	0	0,0
Coqueluche													0	0,0	0	0,0
Malnutrition grave			3	1	1								4	0,5	1	25,0
Tuberculose					1	1			3		2	1	6	0,7	2	33,3
Accidents					1		5		10		10		26	3,1	0	0,0
Traumatismes					6		4		22		34		66	8,0	0	0,0
Intoxications			1				1		4		7	1	13	1,6	1	7,7
Maladies métaboliques et endocriniennes									2		6		8	1,0	0	0,0
Affections ORL - O									2		1		3	0,4	0	0,0
Maladies de la peau							2				2		4	0,5	0	0,0
Appareil locomoteur non traumatique									2		4		6	0,7	0	0,0
Affections rénales et génito-urinaires									2		7		9	1,1	0	0,0
Autres affections de l'appareil respiratoire			3		6		6		16		90	10	121	14,6	10	8,3
Hypertension artérielle											51	5	51	6,2	5	9,8
Autres affections cardio-vasculaires									1		18	5	19	2,3	5	26,3
Autres affections digestives					2		6		16		85	3	109	13,1	3	2,8
Maladies neuro-psychiques					4		4		16		26	1	50	6,0	1	2,0
Méningite					1		1		2		4		8	1,0	0	0,0
Autres pathologies médicales			4		12		25		36	2	71	3	148	17,9	5	3,4
<b>Total Médecine</b>	<b>2</b>	<b>1</b>	<b>46</b>	<b>4</b>	<b>65</b>	<b>3</b>	<b>80</b>	<b>0</b>	<b>161</b>	<b>4</b>	<b>475</b>	<b>33</b>	<b>829</b>	<b>100</b>	<b>45</b>	
<b>CHIRURGIE</b>																
Hernies					1		2				1		4	2,1	0	0,0
Occlusion intestinale aiguë							1		1	1			2	1,0	1	50,0
Péritonite													0	0,0	0	0,0
Ulcère gastro-duodéal											1		1	0,5	0	0,0
Lithiases											1		1	0,5	0	0,0
Hydrocèle													0	0,0	0	0,0
Appendicite							3		7		12		22	11,5	0	0,0
Traumatismes					2		5		16		40	2	63	33,0	2	3,2
Fractures							1		2		5		8	4,2	0	0,0
Abcès											1		1	0,5	0	0,0
Cataracte													0	0,0	0	0,0
Adéno-phlegmon des amygdales													0	0,0	0	0,0
Goitre											1		1	0,5	0	0,0
Anomalie congénitale													0	0,0	0	0,0
Adénome prostatique													0	0,0	0	0,0
Traumatisme crânio-encéphalique					4		2		7	2	9	3	22	11,5	5	22,7
Cancer du sein													0	0,0	0	0,0
Cancer du col utérin													0	0,0	0	0,0
Kyste de l'ovaire											1		1	0,5	0	0,0
Fibrome utérin											1		1	0,5	0	0,0
Autres pathologies chirurgicales					2		4	1	8	1	50	3	64	33,5	5	7,8
<b>Total Chirurgie</b>	<b>0</b>	<b>0</b>	<b>0</b>	<b>0</b>	<b>9</b>	<b>0</b>	<b>18</b>	<b>1</b>	<b>41</b>	<b>4</b>	<b>123</b>	<b>8</b>	<b>191</b>	<b>100</b>	<b>13</b>	



PROBLEMES DE SANTE

Maladies	0-28j		29j-11 mois		1-4 ans		5-14 ans		15-24 ans		25 ans et +		Total			Létalité spécif
	cas	décès	cas	décès	cas	décès	cas	décès	cas	décès	cas	décès	cas	%	décès	
<b>MATERNITE</b>																
Traumatisme obstétrical du nouveau-né	6	6											6	0,4	6	100,0
Maladies hémolytiques du nouveau-né													0	0,0	0	0,0
Ictère pathologique du nouveau-né	2												2	0,1	0	0,0
Anoxie et hypoxie du nouveau-né	129	5											129	8,3	5	3,9
Infections néonatales	1												1	0,1	0	0,0
Grossesse extra-utérine												2	2	0,1	0	0,0
Avortements									46			53	99	6,4	0	0,0
Accouchement prématuré									12			9	21	1,3	0	0,0
Menace d'Accouchement Prématuré									7			1	8	0,5	0	0,0
Rupture utérine													0	0,0	0	0,0
Fistule vésico-vaginale									1			2	3	0,2	0	0,0
Autres causes d'hémorragie obstétricale												10	10	0,6	0	0,0
HTA et grossesse													0	0,0	0	0,0
Néphropathie gravidique													0	0,0	0	0,0
Paludisme et grossesse									3			3	6	0,4	0	0,0
Infections liées à la grossesse ou à l'accouchement									3			2	5	0,3	0	0,0
Autres pathologies de la grossesse									6			6	12	0,8	0	0,0
Nombre total d'accouchements normaux									525			483	1 008	64,8	0	0,0
Nombre total d'accouchements dystociques									132			112	244	15,7	0	0,0
<b>Total Maternité</b>	<b>138</b>	<b>11</b>					<b>0</b>	<b>0</b>	<b>735</b>	<b>0</b>	<b>683</b>	<b>0</b>	<b>1 556</b>	<b>100</b>	<b>11</b>	
<b>TOTAL GENERAL</b>	<b>140</b>	<b>12</b>	<b>46</b>	<b>4</b>	<b>74</b>	<b>3</b>	<b>98</b>	<b>1</b>	<b>937</b>	<b>8</b>	<b>1 281</b>	<b>41</b>	<b>2 576</b>		<b>69</b>	

**Tableau 290. MORBIDITE ET MORTALITE HOSPITALIERES AU NIVEAU DES CHD**  
**Région ATSIMO ATSIANANA - Année 2011**

Maladies	0-28j		29j-11 mois		1-4 ans		5-14 ans		15-24 ans		25 ans et +		Total			Létalité spécif
	cas	décès	cas	décès	cas	décès	cas	décès	cas	décès	cas	décès	cas	%	décès	
<b>MEDECINE</b>																
Diarhée avec déshydratation sévère d'origine bactérienne	1		8		6		4		1	1	7	1	27	2,0	2	7,4
Dysentérie avec déshydratation sévère							1		2		6		9	0,7	0	0,0
Fièvre typhoïde									1		3		4	0,3	0	0,0
Pneumonie grave			1		3	1					8	2	12	0,9	3	25,0
Paludisme grave et compliqué			2		39	8	18	3	18		21		98	7,2	11	11,2
Rougeole compliquée													0,0	0	0,0	
Tétanos													0,0	0	0,0	
Coqueluche													0,0	0	0,0	
Malnutrition grave							2						2	0,1	0	0,0
Tuberculose							1		8		40	4	49	3,6	4	8,2
Accidents			1				1		6		13	2	21	1,6	2	9,5
Traumatismes					1		14	1	32		72	4	119	8,8	5	4,2
Intoxications									3		2		5	0,4	0	0,0
Maladies métaboliques et endocriniennes							1		1		15	3	17	1,3	3	17,6
Affections ORL - O									2		5		7	0,5	0	0,0
Maladies de la peau							2						2	0,1	0	0,0
Appareil locomoteur non traumatique											7		7	0,5	0	0,0
Affections rénales et génito-urinaires							2	1	2		29	1	33	2,4	2	6,1
Autres affections de l'appareil respiratoire	1		6	1	7		6		13	2	225	6	258	19,1	9	3,5
Hypertension artérielle									5	1	83	7	88	6,5	8	9,1
Autres affections cardio-vasculaires					1	1	12	1	2		6	2	21	1,6	4	19,0
Autres affections digestives			2		3		9	1	16		82	7	112	8,3	8	7,1
Maladies neuro-psychiques					1		4		1		5		11	0,8	0	0,0
Méningite			1		2	1							3	0,2	1	33,3
Autres pathologies médicales		1	2		38	5	25	6	48	4	334	16	447	33,1	32	7,2
<b>Total Médecine</b>	<b>2</b>	<b>1</b>	<b>23</b>	<b>1</b>	<b>101</b>	<b>16</b>	<b>102</b>	<b>13</b>	<b>161</b>	<b>8</b>	<b>963</b>	<b>55</b>	<b>1 352</b>	<b>100</b>	<b>94</b>	
<b>CHIRURGIE</b>																
Hemies													0	0,0	0	0,0
Occlusion intestinale aiguë													0	0,0	0	0,0
Péritonite													0	0,0	0	0,0
Ulcère gastro-duodéal													0	0,0	0	0,0
Lithiases													0	0,0	0	0,0
Hydrocèle													0	0,0	0	0,0
Appendicite													0	0,0	0	0,0
Traumatismes													0	0,0	0	0,0
Fractures													0	0,0	0	0,0
Abcès													0	0,0	0	0,0
Cataracte													0	0,0	0	0,0
Adéno-phlegmon des amygdales													0	0,0	0	0,0
Goitre													0	0,0	0	0,0
Anomalie congénitale													0	0,0	0	0,0
Adénome prostatique													0	0,0	0	0,0
Traumatisme crânio-encéphalique													0	0,0	0	0,0
Cancer du sein													0	0,0	0	0,0
Cancer du col utérin													0	0,0	0	0,0
Kyste de l'ovaire													0	0,0	0	0,0
Fibrome utérin													0	0,0	0	0,0
Autres pathologies chirurgicales													0	0,0	0	0,0
<b>Total Chirurgie</b>	<b>0</b>	<b>0</b>	<b>0</b>	<b>0</b>	<b>0</b>	<b>0</b>	<b>0</b>	<b>0</b>	<b>0</b>	<b>0</b>	<b>0</b>	<b>0</b>	<b>0</b>	<b>0</b>	<b>0</b>	

PROBLEMES DE SANTE

Maladies	0-28j		29j-11 mois		1-4 ans		5-14 ans		15-24 ans		25 ans et +		Total			Létalité spécif	
	cas	décès	cas	décès	cas	décès	cas	décès	cas	décès	cas	décès	cas	%	décès		
<b>MATERNITE</b>																	
Traumatisme obstétrical du nouveau-né	1	1												1	0,1	1	100,0
Maladies hémolytiques du nouveau-né														0	0,0	0	0,0
Ictère pathologique du nouveau-né														0	0,0	0	0,0
Anoxie et hypoxie du nouveau-né														0	0,0	0	0,0
Infections néonatales														0	0,0	0	0,0
Grossesse extra-utérine									2		1			3	0,4	0	0,0
Avortements							1		19		23			43	6,1	0	0,0
Accouchement prématuré									8		3			11	1,6	0	0,0
Menace d'Accouchement Prématuré									8		5			13	1,9	0	0,0
Rupture utérine											1	1	1	0,1	1	100,0	
Fistule vésico-vaginale														0	0,0	0	0,0
Autres causes d'hémorragie obstétricale									12		14	1		26	3,7	1	3,8
HTA et grossesse									4		2			6	0,9	0	0,0
Néphropathie gravidique									2		1			3	0,4	0	0,0
Paludisme et grossesse									2		3			5	0,7	0	0,0
Infections liées à la grossesse ou à l'accouchement									15		20			35	5,0	0	0,0
Autres pathologies de la grossesse									5		1			6	0,9	0	0,0
Nombre total d'accouchements normaux							4		273		195			472	67,4	0	0,0
Nombre total d'accouchements dystociques							1		52		22	1		75	10,7	1	1,3
<b>Total Maternité</b>	<b>1</b>	<b>1</b>					<b>6</b>	<b>0</b>	<b>402</b>	<b>0</b>	<b>291</b>	<b>3</b>		<b>700</b>	<b>100</b>	<b>4</b>	
<b>TOTAL GENERAL</b>	<b>3</b>	<b>2</b>	<b>23</b>	<b>1</b>	<b>101</b>	<b>16</b>	<b>108</b>	<b>13</b>	<b>563</b>	<b>8</b>	<b>1 254</b>	<b>58</b>		<b>2 052</b>		<b>98</b>	

**Tableau 291. MORBIDITE ET MORTALITE HOSPITALIERES AU NIVEAU DES CHD**  
**Région IHOROMBE - Année 2011**

Maladies	0-28j		29j-11 mois		1-4 ans		5-14 ans		15-24 ans		25 ans et +		Total			Létalité spécif
	cas	décès	cas	décès	cas	décès	cas	décès	cas	décès	cas	décès	cas	%	décès	
<b>MEDECINE</b>																
Diarrhée avec déshydratation sévère d'origine bactérienne			26	4	9		6	1	6		5	1	52	6,1	6	11,5
Dysentérie avec déshydratation sévère					2		5		9		12	1	28	3,3	1	3,6
Fièvre typhoïde					7		7		3		18		35	4,1	0	0,0
Pneumonie grave	4	1	24	1	11	1	4	1	2		5		50	5,9	4	8,0
Paludisme grave et compliqué			4		13		20		9		17	2	63	7,4	2	3,2
Rougeole compliquée													0	0,0	0	0,0
Tétanos													0	0,0	0	0,0
Coqueluche													0	0,0	0	0,0
Malnutrition grave			3		1	1	3	1			1		8	0,9	2	25,0
Tuberculose					4		6		4		53		67	7,8	0	0,0
Accidents							1						1	0,1	0	0,0
Traumatismes					3		1		3	1	5	1	12	1,4	2	16,7
Intoxications					3		1		1				5	0,6	0	0,0
Maladies métaboliques et endocriniennes					2		8	2	5	1	55	4	70	8,2	7	10,0
Affections ORL - O			1		1		2		2	1	4		10	1,2	1	10,0
Maladies de la peau							2		2		7		11	1,3	0	0,0
Appareil locomoteur non traumatique							1		3		14		18	2,1	0	0,0
Affections rénales et génito-urinaires					1		1		3		29	1	34	4,0	1	2,9
Autres affections de l'appareil respiratoire			3		5		5		11	1	49	1	73	8,5	2	2,7
Hypertension artérielle											27		27	3,2	0	0,0
Autres affections cardio-vasculaires					1		4		6	4	55	3	66	7,7	7	10,6
Autres affections digestives					1	1	9		15		94	5	119	13,9	6	5,0
Maladies neuro-psychiques							3		7		17		27	3,2	0	0,0
Méningite					1								0	0,0	1	0,0
Autres pathologies médicales	1		3	1	2		7	1	8		57	3	78	9,1	5	6,4
<b>Total Médecine</b>	<b>5</b>	<b>1</b>	<b>64</b>	<b>6</b>	<b>66</b>	<b>4</b>	<b>96</b>	<b>6</b>	<b>99</b>	<b>8</b>	<b>524</b>	<b>22</b>	<b>854</b>	<b>100</b>	<b>47</b>	
<b>CHIRURGIE</b>																
Hernies			3		15		10		8		21		57	12,7	0	0,0
Occlusion intestinale aiguë									1		7		8	1,8	0	0,0
Péritonite									1		3		4	0,9	0	0,0
Ulcère gastro-duodénal									3		10	1	13	2,9	1	7,7
Lithiases							2		1		11		14	3,1	0	0,0
Hydrocèle					1						5		6	1,3	0	0,0
Appendicite							1		22		32		55	12,3	0	0,0
Traumatismes					2		2		4		14	1	22	4,9	1	4,5
Fractures					1		3		3		7		14	3,1	0	0,0
Abcès					2		1		1		7		11	2,5	0	0,0
Cataracte													0	0,0	0	0,0
Adéno-phlegmon des amygdales							1		2		3		6	1,3	0	0,0
Goitre											6		6	1,3	0	0,0
Anomalie congénitale			1		2								3	0,7	0	0,0
Adénome prostatique											22		22	4,9	0	0,0
Traumatisme crânio-encéphalique							1		9		9		19	4,2	0	0,0
Cancer du sein									1		4		5	1,1	0	0,0
Cancer du col utérin											11		11	2,5	0	0,0
Kyste de l'ovaire									3		27		30	6,7	0	0,0
Fibrome utérin											46	1	46	10,3	1	2,2
Autres pathologies chirurgicales			3		4		6		15		68	3	96	21,4	3	3,1
<b>Total Chirurgie</b>	<b>0</b>	<b>0</b>	<b>7</b>	<b>0</b>	<b>27</b>	<b>0</b>	<b>27</b>	<b>0</b>	<b>74</b>	<b>0</b>	<b>313</b>	<b>6</b>	<b>448</b>	<b>100</b>	<b>6</b>	

PROBLEMES DE SANTE

Maladies	0-28j		29j-11 mois		1-4 ans		5-14 ans		15-24 ans		25 ans et +		Total			Létalité spécif	
	cas	décès	cas	décès	cas	décès	cas	décès	cas	décès	cas	décès	cas	%	décès		
<b>MATERNITE</b>																	
Traumatisme obstétrical du nouveau-né														0	0,0	0	0,0
Maladies hémolytiques du nouveau-né														0	0,0	0	0,0
Ictère pathologique du nouveau-né	1													1	0,5	0	0,0
Anoxie et hypoxie du nouveau-né														0	0,0	0	0,0
Infections néonatales	3	1												3	1,4	1	33,3
Grossesse extra-utérine									1			5		6	2,8	0	0,0
Avortements									8			5		13	6,0	0	0,0
Accouchement prématuré									4			2		6	2,8	0	0,0
Menace d'Accouchement Prématuré									2					2	0,9	0	0,0
Rupture utérine											1			1	0,5	0	0,0
Fistule vésico-vaginale									3					3	1,4	0	0,0
Autres causes d'hémorragie obstétricale											1			1	0,5	0	0,0
HTA et grossesse														0	0,0	0	0,0
Néphropathie gravidique														0	0,0	0	0,0
Paludisme et grossesse									1					1	0,5	0	0,0
Infections liées à la grossesse ou à l'accouchement									5	1	7			12	5,6	1	8,3
Autres pathologies de la grossesse									9		9			18	8,3	0	0,0
Nombre total d'accouchements normaux							1		37		33			71	32,9	0	0,0
Nombre total d'accouchements dystociques							1		43		34			78	36,1	0	0,0
<b>Total Maternité</b>	<b>4</b>	<b>1</b>					<b>2</b>	<b>0</b>	<b>113</b>	<b>1</b>	<b>97</b>	<b>0</b>	<b>216</b>	<b>100</b>		<b>2</b>	
<b>TOTAL GENERAL</b>	<b>9</b>	<b>2</b>	<b>71</b>	<b>6</b>	<b>93</b>	<b>4</b>	<b>125</b>	<b>6</b>	<b>286</b>	<b>9</b>	<b>934</b>	<b>28</b>	<b>1 518</b>			<b>55</b>	

**Tableau 292. MORBIDITE ET MORTALITE HOSPITALIERES AU NIVEAU DES CHD  
Région VATOVAVY FITOVINANY - Année 2011**

Maladies	0-28j		29j-11 mois		1-4 ans		5-14 ans		15-24 ans		25 ans et +		Total			Létalité spécif
	cas	décès	cas	décès	cas	décès	cas	décès	cas	décès	cas	décès	cas	%	décès	
<b>MEDECINE</b>																
Diarhée avec déshydratation sévère d'origine bactérienne			37	2	39	1	7	1	5		41	2	129	3,6	6	4,7
Dysentérie avec déshydratation sévère			5		9		6		15		54	1	89	2,5	1	1,1
Fièvre typhoïde			1		5		27		31		70	3	134	3,8	3	2,2
Pneumonie grave			45	6	83		32	2	84	1	138	9	382	10,7	18	4,7
Paludisme grave et compliqué	1		13	5	129	22	85	11	90	1	126	4	444	12,5	43	9,7
Rougeole compliquée													0	0,0	0	0,0
Tétanos									1	1			1	0,0	1	100,0
Coqueluche													0	0,0	0	0,0
Malnutrition grave			17		19		8				4		48	1,3	0	0,0
Tuberculose			1		5		6	2	54		187	10	253	7,1	12	4,7
Accidents					2						1		3	0,1	0	0,0
Traumatismes			2	1	7	1	13		14		41		77	2,2	2	2,6
Intoxications					6	1	4		3		15	4	28	0,8	5	17,9
Maladies métaboliques et endocriniennes			1		2	1	2		1		84	13	90	2,5	14	15,6
Affections ORL - O	1		1		7		2		16		26	1	53	1,5	1	1,9
Maladies de la peau			3		2		4		8		23		40	1,1	0	0,0
Appareil locomoteur non traumatique	1				9		5		1		28	1	44	1,2	1	2,3
Affections rénales et génito-urinaires			4		7		2		6		58	6	77	2,2	6	7,8
Autres affections de l'appareil respiratoire	4		40		51		24	1	44	2	222	21	385	10,8	24	6,2
Hypertension artérielle							5		4	1	153	17	162	4,5	18	11,1
Autres affections cardio-vasculaires							1		5	1	125	16	131	3,7	17	13,0
Autres affections digestives	1		2		3		14	1	24		218	19	262	7,3	20	7,6
Maladies neuro-psychiques			1		5		10		13	1	36	2	65	1,8	3	4,6
Méningite							3	1	6	1	19	2	28	0,8	4	14,3
Autres pathologies médicales	3		17		54	3	65	3	68	5	433	19	640	18,0	30	4,7
<b>Total Médecine</b>	<b>11</b>	<b>0</b>	<b>190</b>	<b>14</b>	<b>444</b>	<b>29</b>	<b>325</b>	<b>22</b>	<b>493</b>	<b>14</b>	<b>2 102</b>	<b>150</b>	<b>3 565</b>	<b>100</b>	<b>229</b>	
<b>CHIRURGIE</b>																
Hernies			4		47		34		12		165	1	262	18,4	1	0,4
Occlusion intestinale aiguë					1	1			1		11	3	13	0,9	4	30,8
Péritonite											5		5	0,4	0	0,0
Ulcère gastro-duodéal			1				2	1	2		32	2	37	2,6	3	8,1
Lithiases							1						1	0,1	0	0,0
Hydrocèle			2		2		3		15		291		313	22,0	0	0,0
Appendicite									11		13	1	24	1,7	1	4,2
Traumatismes			1		1		25		48	2	100	3	175	12,3	5	2,9
Fractures					2		8		4		20		34	2,4	0	0,0
Abcès			2	1	5		10		14		47	2	78	5,5	3	3,8
Cataracte											25		25	1,8	0	0,0
Adéno-phlegmon des amygdales							2		1		4		7	0,5	0	0,0
Goitre											3		3	0,2	0	0,0
Anomalie congénitale			3		6		5		4		7		25	1,8	0	0,0
Adénome prostatique											16	1	16	1,1	1	6,3
Traumatisme crânio-encéphalique					5		8		46		60	3	119	8,4	3	2,5
Cancer du sein											6	1	6	0,4	1	16,7
Cancer du col utérin											4	1	4	0,3	1	25,0
Kyste de l'ovaire							1		1		11	1	13	0,9	1	7,7
Fibrome utérin											20		20	1,4	0	0,0
Autres pathologies chirurgicales			2		6	1	17		36		180	5	241	17,0	6	2,5
<b>Total Chirurgie</b>	<b>0</b>	<b>0</b>	<b>15</b>	<b>1</b>	<b>75</b>	<b>2</b>	<b>116</b>	<b>1</b>	<b>195</b>	<b>2</b>	<b>1 020</b>	<b>24</b>	<b>1 421</b>	<b>100</b>	<b>30</b>	

## PROBLEMES DE SANTE

Maladies	0-28j		29j-11 mois		1-4 ans		5-14 ans		15-24 ans		25 ans et +		Total			Létalité spécif	
	cas	décès	cas	décès	cas	décès	cas	décès	cas	décès	cas	décès	cas	%	décès		
<b>MATERNITE</b>																	
Traumatisme obstétrical du nouveau-né													0	0,0	0	0,0	
Maladies hémolytiques du nouveau-né													0	0,0	0	0,0	
Ictère pathologique du nouveau-né													0	0,0	0	0,0	
Anoxie et hypoxie du nouveau-né	13	7											13	0,7	7	53,8	
Infections néonatales	70	4											70	3,6	4	5,7	
Grossesse extra-utérine									9			11	20	1,0	0	0,0	
Avortements							1		68	2		83	152	7,9	2	1,3	
Accouchement prématuré									11			7	18	0,9	0	0,0	
Menace d'Accouchement Prématuro									25			29	54	2,8	0	0,0	
Rupture utérine									7	2		10	2	17	0,9	4	23,5
Fistule vésico-vaginale									36			26	62	3,2	0	0,0	
Autres causes d'hémorragie obstétricale									26			57	83	4,3	0	0,0	
HTA et grossesse									7	1		17	24	1,2	1	4,2	
Néphropathie gravidique							1		18			13	32	1,7	0	0,0	
Paludisme et grossesse									21			12	33	1,7	0	0,0	
Infections liées à la grossesse ou à l'accouchement									46	1		55	1	101	5,2	2	2,0
Autres pathologies de la grossesse									46	3		84	2	130	6,7	5	3,8
Nombre total d'accouchements normaux							1		264			351	616	32,0	0	0,0	
Nombre total d'accouchements dystociques									242	9		259	5	501	26,0	14	2,8
<b>Total Maternité</b>	<b>83</b>	<b>11</b>					<b>3</b>	<b>0</b>	<b>826</b>	<b>18</b>	<b>1 014</b>	<b>10</b>	<b>1 926</b>	<b>100</b>	<b>39</b>		
<b>TOTAL GENERAL</b>	<b>94</b>	<b>11</b>	<b>205</b>	<b>15</b>	<b>519</b>	<b>31</b>	<b>444</b>	<b>23</b>	<b>1 514</b>	<b>34</b>	<b>4 136</b>	<b>184</b>	<b>6 912</b>		<b>298</b>		

**Tableau 293. MORBIDITE ET MORTALITE HOSPITALIERES AU NIVEAU DES CHD**  
Région BOENY - Année 201

Maladies	0-28j		29j-11 mois		1-4 ans		5-14 ans		15-24 ans		25 ans et +		Total			Létalité spécif
	cas	décès	cas	décès	cas	décès	cas	décès	cas	décès	cas	décès	cas	%	décès	
<b>MEDECINE</b>																
Diarrhée avec déshydratation sévère d'origine bactérienne	1		34		39	1	14	1	14		39		141	3,5	2	1,4
Dysentérie avec déshydratation sévère			1		4		2		2		10		19	0,5	0	0,0
Fièvre typhoïde					10		31	1	56	2	94		191	4,8	3	1,6
Pneumonie grave			14	2	8	1	1		3		3		29	0,7	3	10,3
Paludisme grave et compliqué			5	2	9		27	3	18		51		110	2,7	5	4,5
Rougeole compliquée							1				1		2	0,0	0	0,0
Tétanos							1		2	1	1		4	0,1	1	25,0
Coqueluche											1		1	0,0	0	0,0
Malnutrition grave			5		4	1	2				3		14	0,3	1	7,1
Tuberculose							1		8		50	2	59	1,5	2	3,4
Accidents	1				6		10		10		18	1	44	1,1	2	4,5
Traumatismes			1		13		25		38		120		197	4,9	0	0,0
Intoxications			2		4		2		15		30	2	53	1,3	2	3,8
Maladies métaboliques et endocriniennes					4		12		18		82	3	116	2,9	3	2,6
Affections ORL - O	4		8		22		37		47		77		195	4,8	0	0,0
Maladies de la peau			5		29		31		29		60		154	3,8	0	0,0
Appareil locomoteur non traumatique							1		10		38		49	1,2	0	0,0
Affections rénales et génito-urinaires					1		8		56	1	183	10	248	6,2	11	4,4
Autres affections de l'appareil respiratoire	9		69		127	2	58		35	1	179	5	477	11,9	8	1,7
Hypertension artérielle									2		136	8	138	3,4	8	5,8
Autres affections cardio-vasculaires					2		3	1	9		68	5	82	2,0	6	7,3
Autres affections digestives	3		30		94		60		85	1	236	4	508	12,6	5	1,0
Maladies neuro-psychiques					3		13		12		67		95	2,4	0	0,0
Méningite	1		2	1	2	2	2		5		2		12	0,3	3	25,0
Autres pathologies médicales	9	2	31	2	75	4	111	2	238	4	619	10	1 083	26,9	24	2,2
<b>Total Médecine</b>	<b>27</b>	<b>3</b>	<b>207</b>	<b>7</b>	<b>456</b>	<b>11</b>	<b>451</b>	<b>8</b>	<b>712</b>	<b>10</b>	<b>2 168</b>	<b>50</b>	<b>4 021</b>	<b>100</b>	<b>89</b>	
<b>CHIRURGIE</b>																
Hernies			7		45		33		26		143		254	15,4	0	0,0
Occlusion intestinale aiguë							1		2		20	3	23	1,4	3	13,0
Péritonite							4		8		12	3	24	1,5	3	12,5
Ulcère gastro-duodéal											7		7	0,4	0	0,0
Lithiases					2		5		5		33	1	45	2,7	1	2,2
Hydrocèle							2		3		31		36	2,2	0	0,0
Appendicite					1		26		160		119		306	18,6	0	0,0
Traumatismes					2		18		39		83	5	142	8,6	5	3,5
Fractures							4		1		17		22	1,3	0	0,0
Abcès					1		3		5		29		38	2,3	0	0,0
Cataracte											1		1	0,1	0	0,0
Adéno-phlegmon des amygdales									2		3		5	0,3	0	0,0
Goitre											5		5	0,3	0	0,0
Anomalie congénitale	2				8	1	8		3		1		22	1,3	1	4,5
Adénome prostatique											42	2	42	2,5	2	4,8
Traumatisme crânio-encéphalique							2		4	1	5		11	0,7	1	9,1
Cancer du sein									3		9		12	0,7	0	0,0
Cancer du col utérin							1		4		17		22	1,3	0	0,0
Kyste de l'ovaire					1		2		19		68		90	5,5	0	0,0
Fibrome utérin									1		150		151	9,2	0	0,0
Autres pathologies chirurgicales			2		7		21		80	1	281	7	391	23,7	8	2,0
<b>Total Chirurgie</b>	<b>2</b>	<b>0</b>	<b>9</b>	<b>0</b>	<b>67</b>	<b>1</b>	<b>130</b>	<b>0</b>	<b>365</b>	<b>2</b>	<b>1 076</b>	<b>21</b>	<b>1 649</b>	<b>100</b>	<b>24</b>	



## PROBLEMES DE SANTE

Maladies	0-28j		29j-11 mois		1-4 ans		5-14 ans		15-24 ans		25 ans et +		Total			Létalité spécif	
	cas	décès	cas	décès	cas	décès	cas	décès	cas	décès	cas	décès	cas	%	décès		
<b>MATERNITE</b>																	
Traumatisme obstétrical du nouveau-né									1		2		0	0,0	0	0,0	
Maladies hémolytiques du nouveau-né									1		2		0	0,0	0	0,0	
Ictère pathologique du nouveau-né									1				0	0,0	0	0,0	
Anoxie et hypoxie du nouveau-né													0	0,0	0	0,0	
Infections néonatales											1		0	0,0	0	0,0	
Grossesse extra-utérine										22		69		91	12,1	0	0,0
Avortements							1		37	1	61		99	13,2	1	1,0	
Accouchement prématuré									3		8		11	1,5	0	0,0	
Menace d'Accouchement Prématuré									12		6		18	2,4	0	0,0	
Rupture utérine									2				2	0,3	0	0,0	
Fistule vésico-vaginale									5		3		8	1,1	0	0,0	
Autres causes d'hémorragie obstétricale									17	1	19	1	36	4,8	2	5,6	
HTA et grossesse									2		2		4	0,5	0	0,0	
Néphropathie gravidique													0	0,0	0	0,0	
Paludisme et grossesse									3		1		4	0,5	0	0,0	
Infections liées à la grossesse ou à l'accouchement									12		12	1	24	3,2	1	4,2	
Autres pathologies de la grossesse							2		30		36	1	68	9,1	1	1,5	
Nombre total d'accouchements normaux									122		155		277	37,0	0	0,0	
Nombre total d'accouchements dystociques							4		57	1	46	1	107	14,3	2	1,9	
<b>Total Maternité</b>	<b>0</b>	<b>0</b>					<b>7</b>	<b>0</b>	<b>327</b>	<b>3</b>	<b>423</b>	<b>4</b>	<b>749</b>	<b>100</b>	<b>7</b>		
<b>TOTAL GENERAL</b>	<b>29</b>	<b>3</b>	<b>216</b>	<b>7</b>	<b>523</b>	<b>12</b>	<b>588</b>	<b>8</b>	<b>1 404</b>	<b>15</b>	<b>3 667</b>	<b>75</b>	<b>6 419</b>		<b>120</b>		

**Tableau 294. MORBIDITE ET MORTALITE HOSPITALIERES AU NIVEAU DES CHD**  
Région BETSIBOKA - Année 201

Maladies	0-28j		29j-11 mois		1-4 ans		5-14 ans		15-24 ans		25 ans et +		Total			Létalité spécifique
	cas	décès	cas	décès	cas	décès	cas	décès	cas	décès	cas	décès	cas	%	décès	
<b>MEDECINE</b>																
Diarrhée avec déshydratation sévère d'origine bactérienne			32		18				2		14	2	66	9,7	2	3,0
Dysentérie avec déshydratation sévère									9		26		35	5,2	0	0,0
Fièvre typhoïde					1				34		55	3	90	13,3	3	3,3
Pneumonie grave			10	1	10								20	2,9	1	5,0
Paludisme grave et compliqué			16	2	48	1	53	2	16	1	41		174	25,6	6	3,4
Rougeole compliquée													0	0,0	0	0,0
Tétanos													0	0,0	0	0,0
Coqueluche													0	0,0	0	0,0
Malnutrition grave					1		1	1					2	0,3	1	50,0
Tuberculose									2		5		7	1,0	0	0,0
Accidents													0	0,0	0	0,0
Traumatismes							1						1	0,1	0	0,0
Intoxications							1		11		19	5	31	4,6	5	16,1
Maladies métaboliques et endocriniennes					2								2	0,3	0	0,0
Affections ORL - O									1		1		2	0,3	0	0,0
Maladies de la peau											1		1	0,1	0	0,0
Appareil locomoteur non traumatique					2	1	1		1		4		8	1,2	1	12,5
Affections rénales et génito-urinaires									1		5		6	0,9	0	0,0
Autres affections de l'appareil respiratoire									13	2	56	4	69	10,2	6	8,7
Hypertension artérielle									2		11		13	1,9	0	0,0
Autres affections cardio-vasculaires							3	1	1		17	5	21	3,1	6	28,6
Autres affections digestives									12	1	81	13	93	13,7	14	15,1
Maladies neuro-psychiques									8		9		17	2,5	0	0,0
Méningite											2		2	0,3	0	0,0
Autres pathologies médicales							3		6		10	1	19	2,8	1	5,3
<b>Total Médecine</b>	<b>0</b>	<b>0</b>	<b>58</b>	<b>3</b>	<b>82</b>	<b>2</b>	<b>63</b>	<b>4</b>	<b>119</b>	<b>4</b>	<b>357</b>	<b>33</b>	<b>679</b>	<b>100</b>	<b>46</b>	
<b>CHIRURGIE</b>																
Hernies					2		2		2		10		16	6,2	0	0,0
Occlusion intestinale aiguë											4	2	4	1,5	2	50,0
Péritonite											1		1	0,4	0	0,0
Ulcère gastro-duodénal													0	0,0	0	0,0
Lithiases											1		1	0,4	0	0,0
Hydrocèle									1		2		3	1,2	0	0,0
Appendicite							7		37		30		74	28,5	0	0,0
Traumatismes					2		11		7		31		51	19,6	0	0,0
Fractures							7		3		1		11	4,2	0	0,0
Abcès					1		1		3		15		20	7,7	0	0,0
Cataracte													0	0,0	0	0,0
Adéno-phlegmon des amygdales							1						1	0,4	0	0,0
Goitre													0	0,0	0	0,0
Anomalie congénitale													0	0,0	0	0,0
Adénome prostatique											1		1	0,4	0	0,0
Traumatisme crânio-encéphalique							3		7		6		16	6,2	0	0,0
Cancer du sein													0	0,0	0	0,0
Cancer du col utérin													0	0,0	0	0,0
Kyste de l'ovaire									5		5		10	3,8	0	0,0
Fibrome utérin											4		4	1,5	0	0,0
Autres pathologies chirurgicales			1		3		1		10		32	2	47	18,1	2	4,3
<b>Total Chirurgie</b>	<b>0</b>	<b>0</b>	<b>1</b>	<b>0</b>	<b>8</b>	<b>0</b>	<b>33</b>	<b>0</b>	<b>75</b>	<b>0</b>	<b>143</b>	<b>4</b>	<b>260</b>	<b>100</b>	<b>4</b>	

PROBLEMES DE SANTE

Maladies	0-28j		29j-11 mois		1-4 ans		5-14 ans		15-24 ans		25 ans et +		Total			Létalité spécif	
	cas	décès	cas	décès	cas	décès	cas	décès	cas	décès	cas	décès	cas	%	décès		
<b>MATERNITE</b>																	
Traumatisme obstétrical du nouveau-né														0	0,0	0	0,0
Maladies hémolytiques du nouveau-né														0	0,0	0	0,0
Ictère pathologique du nouveau-né														0	0,0	0	0,0
Anoxie et hypoxie du nouveau-né														0	0,0	0	0,0
Infections néonatales														0	0,0	0	0,0
Grossesse extra-utérine									1					1	0,1	0	0,0
Avortements									22		18	1		40	4,7	1	2,5
Accouchement prématuré									3		2			5	0,6	0	0,0
Menace d'Accouchement Prématuré									5		2			7	0,8	0	0,0
Rupture utérine														0	0,0	0	0,0
Fistule vésico-vaginale														0	0,0	0	0,0
Autres causes d'hémorragie obstétricale									4		5			9	1,1	0	0,0
HTA et grossesse														0	0,0	0	0,0
Néphropathie gravidique														0	0,0	0	0,0
Paludisme et grossesse									5		2			7	0,8	0	0,0
Infections liées à la grossesse ou à l'accouchement									5		3			8	0,9	0	0,0
Autres pathologies de la grossesse									5		4			9	1,1	0	0,0
Nombre total d'accouchements normaux									395		246			641	75,7	0	0,0
Nombre total d'accouchements dystociques								1		85		34		120	14,2	0	0,0
<b>Total Maternité</b>	<b>0</b>	<b>0</b>						<b>1</b>	<b>0</b>	<b>530</b>	<b>0</b>	<b>316</b>	<b>1</b>	<b>847</b>	<b>100</b>	<b>1</b>	
<b>TOTAL GENERAL</b>	<b>0</b>	<b>0</b>	<b>59</b>	<b>3</b>	<b>90</b>	<b>2</b>	<b>97</b>	<b>4</b>	<b>724</b>	<b>4</b>	<b>816</b>	<b>38</b>	<b>1 786</b>			<b>51</b>	

**Tableau 295. MORBIDITE ET MORTALITE HOSPITALIERES AU NIVEAU DES CHD**  
Région MELAKY - Année 201

Maladies	0-28j		29j-11 mois		1-4 ans		5-14 ans		15-24 ans		25 ans et +		Total			Létalité spécif
	cas	décès	cas	décès	cas	décès	cas	décès	cas	décès	cas	décès	cas	%	décès	
<b>MEDECINE</b>																
Diarrhée avec déshydratation sévère d'origine bactérienne			2						1		1		4	2,2	0	0,0
Dysentérie avec déshydratation sévère													0	0,0	0	0,0
Fièvre typhoïde											1		1	0,6	0	0,0
Pneumonie grave			1	1	1						8	1	10	5,6	2	20,0
Paludisme grave et compliqué					1		3		4	1	2		10	5,6	1	10,0
Rougeole compliquée													0	0,0	0	0,0
Tétanos													0	0,0	0	0,0
Coqueluche													0	0,0	0	0,0
Malnutrition grave											4	2	4	2,2	2	50,0
Tuberculose									1	1	10	4	11	6,1	5	45,5
Accidents							1		1		2		4	2,2	0	0,0
Traumatismes					1	1	2		6		21		30	16,7	1	3,3
Intoxications							4		2		7	1	13	7,2	1	7,7
Maladies métaboliques et endocriniennes							1		1				2	1,1	0	0,0
Affections ORL - O													0	0,0	0	0,0
Maladies de la peau											3		3	1,7	0	0,0
Appareil locomoteur non traumatique													0	0,0	0	0,0
Affections rénales et génito-urinaires											6	2	6	3,3	2	33,3
Autres affections de l'appareil respiratoire			1		1	1	1		2		5		10	5,6	1	10,0
Hypertension artérielle									1		2		3	1,7	0	0,0
Autres affections cardio-vasculaires							4	1	2		3		9	5,0	1	11,1
Autres affections digestives	1		3	1			3		3		23	3	33	18,3	4	12,1
Maladies neuro-psychiques							1		5	1	9	1	15	8,3	2	13,3
Méningite					1		2				2		5	2,8	0	0,0
Autres pathologies médicales									1		6	1	7	3,9	1	14,3
<b>Total Médecine</b>	<b>1</b>	<b>0</b>	<b>7</b>	<b>2</b>	<b>5</b>	<b>2</b>	<b>22</b>	<b>1</b>	<b>30</b>	<b>3</b>	<b>115</b>	<b>15</b>	<b>180</b>	<b>100</b>	<b>23</b>	
<b>CHIRURGIE</b>																
Hernies													0	0,0	0	0,0
Occlusion intestinale aiguë													0	0,0	0	0,0
Péritonite													0	0,0	0	0,0
Ulcère gastro-duodéal													0	0,0	0	0,0
Lithiases													0	0,0	0	0,0
Hydrocèle													0	0,0	0	0,0
Appendicite													0	0,0	0	0,0
Traumatismes													0	0,0	0	0,0
Fractures													0	0,0	0	0,0
Abcès													0	0,0	0	0,0
Cataracte													0	0,0	0	0,0
Adéno-phlegmon des amygdales													0	0,0	0	0,0
Goitre													0	0,0	0	0,0
Anomalie congénitale													0	0,0	0	0,0
Adénome prostatique													0	0,0	0	0,0
Traumatisme crâno-encéphalique													0	0,0	0	0,0
Cancer du sein													0	0,0	0	0,0
Cancer du col utérin													0	0,0	0	0,0
Kyste de l'ovaire													0	0,0	0	0,0
Fibrome utérin													0	0,0	0	0,0
Autres pathologies chirurgicales													0	0,0	0	0,0
<b>Total Chirurgie</b>	<b>0</b>	<b>0</b>	<b>0</b>	<b>0</b>	<b>0</b>	<b>0</b>	<b>0</b>	<b>0</b>	<b>0</b>	<b>0</b>	<b>0</b>	<b>0</b>	<b>0</b>	<b>0</b>	<b>0</b>	

PROBLEMES DE SANTE

Maladies	0-28j		29j-11 mois		1-4 ans		5-14 ans		15-24 ans		25 ans et +		Total			Létalité spécif	
	cas	décès	cas	décès	cas	décès	cas	décès	cas	décès	cas	décès	cas	%	décès		
<b>MATERNITE</b>																	
Traumatisme obstétrical du nouveau-né														0	0,0	0	0,0
Maladies hémolytiques du nouveau-né														0	0,0	0	0,0
Ictère pathologique du nouveau-né														0	0,0	0	0,0
Anoxie et hypoxie du nouveau-né														0	0,0	0	0,0
Infections néonatales														0	0,0	0	0,0
Grossesse extra-utérine												1		1	4,8	0	0,0
Avortements									3			2		5	23,8	0	0,0
Accouchement prématuré												1		1	4,8	0	0,0
Menace d'Accouchement Prématuro									5					5	23,8	0	0,0
Rupture utérine												1		1	4,8	0	0,0
Fistule vésico-vaginale														0	0,0	0	0,0
Autres causes d'hémorragie obstétricale									1					1	4,8	0	0,0
HTA et grossesse														0	0,0	0	0,0
Néphropathie gravidique														0	0,0	0	0,0
Paludisme et grossesse									2					2	9,5	0	0,0
Infections lées à la grossesse ou à l'accouchement									2	1				2	9,5	1	50,0
Autres pathologies de la grossesse									1					1	4,8	0	0,0
Nombre total d'accouchements normaux														0	0,0	0	0,0
Nombre total d'accouchements dystociques									1			1		2	9,5	0	0,0
<b>Total Maternité</b>	<b>0</b>	<b>0</b>					<b>0</b>	<b>0</b>	<b>15</b>	<b>1</b>	<b>6</b>	<b>0</b>	<b>21</b>	<b>100</b>	<b>1</b>		
<b>TOTAL GENERAL</b>	<b>1</b>	<b>0</b>	<b>7</b>	<b>2</b>	<b>5</b>	<b>2</b>	<b>22</b>	<b>1</b>	<b>45</b>	<b>4</b>	<b>121</b>	<b>15</b>	<b>201</b>			<b>24</b>	

**Tableau 296. MORBIDITE ET MORTALITE HOSPITALIERES AU NIVEAU DES CHD**  
Région SOFIA - Année 201

Maladies	0-28j		29j-11 mois		1-4 ans		5-14 ans		15-24 ans		25 ans et +		Total			Létalité spécif
	cas	décès	cas	décès	cas	décès	cas	décès	cas	décès	cas	décès	cas	%	décès	
<b>MEDECINE</b>																
Diarrhée avec déshydratation sévère d'origine bactérienne	3		33		37	2	12	1	14		35	2	134	3,5	5	3,7
Dysentérie avec déshydratation sévère			4	1	5		1		3		22	2	35	0,9	3	8,6
Fièvre typhoïde					2		10		17		20	2	49	1,3	2	4,1
Pneumonie grave	5	1	24	1	27	1	4	2	5	1	30	1	95	2,5	7	7,4
Paludisme grave et compliqué			3	1	60	2	42	2	28	1	57	6	190	4,9	12	6,3
Rougeole compliquée													0	0,0	0	0,0
Tétanos							1						1	0,0	0	0,0
Coqueluche											2		2	0,1	0	0,0
Malnutrition grave			7	1	16	3			1	1	2		26	0,7	5	19,2
Tuberculose					1		1		5	1	49	5	56	1,4	6	10,7
Accidents			3		12		20		28		57	3	120	3,1	3	2,5
Traumatismes	1	1	1		10		40		63	3	133	2	248	6,4	6	2,4
Intoxications					8		7	1	26	1	23	1	64	1,7	3	4,7
Maladies métaboliques et endocriniennes							8		14		52	2	74	1,9	2	2,7
Affections ORL - O			3		1		5	1	12		20	3	41	1,1	4	9,8
Maladies de la peau			1		5		2		3		16		27	0,7	0	0,0
Appareil locomoteur non traumatique					1		2	1	6		28	1	37	1,0	2	5,4
Affections rénales et génito-urinaires					8		13		87	2	187	9	295	7,6	11	3,7
Autres affections de l'appareil respiratoire	1		55	2	38		15		36		172	17	317	8,2	19	6,0
Hypertension artérielle									13		152	14	165	4,3	14	8,5
Autres affections cardio-vasculaires	1	1	5		3		4	1	16	1	155	43	184	4,8	46	25,0
Autres affections digestives	2		32	1	59	5	58	2	136	2	375	19	662	17,1	29	4,4
Maladies neuro-psychiques			5	1	24	1	41		55		60	3	185	4,8	5	2,7
Méningite		1	7		5	2	6	2	8	2	10	6	36	0,9	13	36,1
Autres pathologies médicales	19	3	22	3	49	3	75		199	9	462	48	826	21,3	66	8,0
<b>Total Médecine</b>	<b>32</b>	<b>7</b>	<b>205</b>	<b>11</b>	<b>371</b>	<b>19</b>	<b>367</b>	<b>13</b>	<b>775</b>	<b>24</b>	<b>2 119</b>	<b>189</b>	<b>3 869</b>	<b>100</b>	<b>263</b>	
<b>CHIRURGIE</b>																
Hernies			2		18		8	1	12		74	10	114	11,0	11	9,6
Occlusion intestinale aiguë			1	1					1		10	2	12	1,2	3	25,0
Péritonite							4		13	1	13	2	30	2,9	3	10,0
Ulcère gastro-duodéal											5	1	5	0,5	1	20,0
Lithiases					1		3		1		7		12	1,2	0	0,0
Hydrocèle									3		37		40	3,9	0	0,0
Appendicite					1		2		34		28		65	6,3	0	0,0
Traumatismes			3		11		27		50	2	80	15	171	16,6	17	9,9
Fractures					2		17		3		12	1	34	3,3	1	2,9
Abcès			1		4		2		11	1	27	1	45	4,4	2	4,4
Cataracte							1				13		14	1,4	0	0,0
Adéno-phlegmon des amygdales									1		4		5	0,5	0	0,0
Goitre									1		14		15	1,5	0	0,0
Anomalie congénitale			1		11		10		4		3		29	2,8	0	0,0
Adénome prostatique											15	2	15	1,5	2	13,3
Traumatisme crânio-encéphalique							4		5		17		26	2,5	0	0,0
Cancer du sein									1		6		7	0,7	0	0,0
Cancer du col utérin											9		9	0,9	0	0,0
Kyste de l'ovaire							1		5		14		20	1,9	0	0,0
Fibrome utérin									1		25		26	2,5	0	0,0
Autres pathologies chirurgicales	3	1	13		27	1	38	3	83		175	9	339	32,8	14	4,1
<b>Total Chirurgie</b>	<b>3</b>	<b>1</b>	<b>21</b>	<b>1</b>	<b>75</b>	<b>1</b>	<b>117</b>	<b>4</b>	<b>229</b>	<b>4</b>	<b>588</b>	<b>43</b>	<b>1 033</b>	<b>100</b>	<b>54</b>	

**PROBLEMES DE SANTE**

Maladies	0-28j		29j-11 mois		1-4 ans		5-14 ans		15-24 ans		25 ans et +		Total			Létalité spécif	
	cas	décès	cas	décès	cas	décès	cas	décès	cas	décès	cas	décès	cas	%	décès		
<b>MATERNITE</b>																	
Traumatisme obstétrical du nouveau-né	1	1												1	0,0	1	100,0
Maladies hémolytiques du nouveau-né														0	0,0	0	0,0
Ictère pathologique du nouveau-né	3													3	0,1	0	0,0
Anoxie et hypoxie du nouveau-né	7	5												7	0,3	5	71,4
Infections néonatales	29	9												29	1,2	9	31,0
Grossesse extra-utérine									29		55			84	3,6	0	0,0
Avortements							3		105	1	115			223	9,5	1	0,4
Accouchement prématuré							1		15		17			33	1,4	0	0,0
Menace d'Accouchement Prématuré									16		16	1		32	1,4	1	3,1
Rupture utérine							1		3		6			10	0,4	0	0,0
Fistule vésico-vaginale							1		30		24			55	2,3	0	0,0
Autres causes d'hémorragie obstétricale									14	1	29			43	1,8	1	2,3
HTA et grossesse									1		1			2	0,1	0	0,0
Néphropathie gravidique									5		3			8	0,3	0	0,0
Paludisme et grossesse									4		6			10	0,4	0	0,0
Infections liées à la grossesse ou à l'accouchement									40	3	42	1		82	3,5	4	4,9
Autres pathologies de la grossesse									30		36	1		66	2,8	1	1,5
Nombre total d'accouchements normaux							5		493	1	360	1		858	36,7	2	0,2
Nombre total d'accouchements dystociques							5		477	2	313	4		795	34,0	6	0,8
<b>Total Maternité</b>	<b>40</b>	<b>15</b>					<b>16</b>	<b>0</b>	<b>1 262</b>	<b>8</b>	<b>1 023</b>	<b>8</b>	<b>2 341</b>	<b>100</b>		<b>31</b>	
<b>TOTAL GENERAL</b>	<b>75</b>	<b>23</b>	<b>226</b>	<b>12</b>	<b>446</b>	<b>20</b>	<b>500</b>	<b>17</b>	<b>2 266</b>	<b>36</b>	<b>3 730</b>	<b>240</b>	<b>7 243</b>			<b>348</b>	

**Tableau 297. MORBIDITE ET MORTALITE HOSPITALIERES AU NIVEAU DES CHD**  
Région ATSIANANA - Année 2011

Maladies	0-28j		29j-11 mois		1-4 ans		5-14 ans		15-24 ans		25 ans et +		Total			Létalité spécif
	cas	décès	cas	décès	cas	décès	cas	décès	cas	décès	cas	décès	cas	%	décès	
<b>MEDECINE</b>																
Diarrhée avec déshydratation sévère d'origine bactérienne			11		27	1	14	2	21		51		124	3,7	3	2,4
Dysentérie avec déshydratation sévère			2		9		2		15		29	2	57	1,7	2	3,5
Fièvre typhoïde					1		2				1		4	0,1	0	0,0
Pneumonie grave			3		17	2	16	1	11	1	33	2	80	2,4	6	7,5
Paludisme grave et compliqué			7		148	12	298	9	125	1	152	2	730	22,0	24	3,3
Rougeole compliquée													0	0,0	0	0,0
Tétanos									1		1		2	0,1	0	0,0
Coqueluche													0	0,0	0	0,0
Malnutrition grave	1		12		34	1	15	2			1		63	1,9	3	4,8
Tuberculose									3		25	5	28	0,8	5	17,9
Accidents							1		25	1	25	1	51	1,5	2	3,9
Traumatismes							8		22		63	1	93	2,8	1	1,1
Intoxications					9	2	10	1	15		24	2	58	1,7	5	8,6
Maladies métaboliques et endocriniennes					7	1	18	3	17	1	56	7	98	2,9	12	12,2
Affections ORL - O	1		2		4		4		10	1	18		39	1,2	1	2,6
Maladies de la peau					5		7		10	1	7		29	0,9	1	3,4
Appareil locomoteur non traumatique							3		14		27		44	1,3	0	0,0
Affections rénales et génito-urinaires			3		4		4		27		84	1	122	3,7	1	0,8
Autres affections de l'appareil respiratoire	1	1	19	1	63	4	115	7	87	1	142	2	427	12,8	16	3,7
Hypertension artérielle									7		171	7	178	5,4	7	3,9
Autres affections cardio-vasculaires					1	1	4		13		89	9	107	3,2	10	9,3
Autres affections digestives			13		42	2	68	4	70	1	239	4	432	13,0	11	2,5
Maladies neuro-psychiques			3		3		14		26	1	31		77	2,3	1	1,3
Méningite													0	0,0	0	0,0
Autres pathologies médicales	3		12	1	43	2	68	1	96	2	258	4	480	14,4	10	2,1
<b>Total Médecine</b>	<b>6</b>	<b>1</b>	<b>87</b>	<b>2</b>	<b>417</b>	<b>28</b>	<b>671</b>	<b>30</b>	<b>615</b>	<b>11</b>	<b>1 527</b>	<b>49</b>	<b>3 323</b>	<b>100</b>	<b>121</b>	
<b>CHIRURGIE</b>																
Hernies	2		2		14	1	23		26		75	1	142	16,0	2	1,4
Occlusion intestinale aiguë					1		1		1		10		13	1,5	0	0,0
Péritonite									1		1	1	2	0,2	1	50,0
Ulcère gastro-duodénal									14		16		30	3,4	0	0,0
Lithiases							1		2		8		11	1,2	0	0,0
Hydrocèle					3		2		7		137		149	16,8	0	0,0
Appendicite					1		7		46		45		99	11,2	0	0,0
Traumatismes					1		12		27		86	1	126	14,2	1	0,8
Fractures					1		2				5		8	0,9	0	0,0
Abcès					1		5		12		28	3	46	5,2	3	6,5
Cataracte													0	0,0	0	0,0
Adéno-phlegmon des amygdales													0	0,0	0	0,0
Goitre											5		5	0,6	0	0,0
Anomalie congénitale													0	0,0	0	0,0
Adénome prostatique											50	2	50	5,6	2	4,0
Traumatisme crânio-encéphalique									8		13		21	2,4	0	0,0
Cancer du sein											3		3	0,3	0	0,0
Cancer du col utérin											1		1	0,1	0	0,0
Kyste de l'ovaire											5		5	0,6	0	0,0
Fibrome utérin									1		7		8	0,9	0	0,0
Autres pathologies chirurgicales					6		7		14		140	5	167	18,8	5	3,0
<b>Total Chirurgie</b>	<b>2</b>	<b>0</b>	<b>2</b>	<b>0</b>	<b>28</b>	<b>1</b>	<b>60</b>	<b>0</b>	<b>159</b>	<b>0</b>	<b>635</b>	<b>13</b>	<b>886</b>	<b>100</b>	<b>14</b>	



PROBLEMES DE SANTE

Maladies	0-28j		29j-11 mois		1-4 ans		5-14 ans		15-24 ans		25 ans et +		Total			Létalité spécif	
	cas	décès	cas	décès	cas	décès	cas	décès	cas	décès	cas	décès	cas	%	décès		
<b>MATERNITE</b>																	
Traumatisme obstétrical du nouveau-né	17													17	1,0	0	0,0
Maladies hémolytiques du nouveau-né														0	0,0	0	0,0
Ictère pathologique du nouveau-né	2													2	0,1	0	0,0
Anoxie et hypoxie du nouveau-né	37	7												37	2,1	7	18,9
Infections néonatales	13													13	0,7	0	0,0
Grossesse extra-utérine									10		29			39	2,2	0	0,0
Avortements							1		41		63	1	105	5,9	1	1,0	
Accouchement prématuré									6		11			17	1,0	0	0,0
Menace d'Accouchement Prématuré									8		20			28	1,6	0	0,0
Rupture utérine									1		1			2	0,1	0	0,0
Fistule vésico-vaginale									4		5			9	0,5	0	0,0
Autres causes d'hémorragie obstétricale									33	1	97			130	7,4	1	0,8
HTA et grossesse									2		2			4	0,2	0	0,0
Néphropathie gravidique														0	0,0	0	0,0
Paludisme et grossesse									9		15			24	1,4	0	0,0
Infections liées à la grossesse ou à l'accouchement									27	2	17	1	44	2,5	3	6,8	
Autres pathologies de la grossesse							1		35		49	1	85	4,8	1	1,2	
Nombre total d'accouchements normaux							1		338	3	454	1	793	44,9	4	0,5	
Nombre total d'accouchements dystociques							4		185	3	230	3	419	23,7	6	1,4	
<b>Total Maternité</b>	<b>69</b>	<b>7</b>					<b>7</b>	<b>0</b>	<b>699</b>	<b>9</b>	<b>993</b>	<b>7</b>	<b>1 768</b>	<b>100</b>	<b>23</b>		
<b>TOTAL GENERAL</b>	<b>77</b>	<b>8</b>	<b>89</b>	<b>2</b>	<b>445</b>	<b>29</b>	<b>738</b>	<b>30</b>	<b>1 473</b>	<b>20</b>	<b>3 155</b>	<b>69</b>	<b>5 977</b>		<b>158</b>		

**Tableau 298. MORBIDITE ET MORTALITE HOSPITALIERES AU NIVEAU DES CHD**  
**Région ALAOTRA MANGORO - Année 2011**

Maladies	0-28j		29j-11 mois		1-4 ans		5-14 ans		15-24 ans		25 ans et +		Total			Létalité spécif
	cas	décès	cas	décès	cas	décès	cas	décès	cas	décès	cas	décès	cas	%	décès	
<b>MEDECINE</b>																
Diarrhée avec déshydratation sévère d'origine bactérienne			42	1	34	1	6				27	1	109	5,4	3	2,8
Dysentérie avec déshydratation sévère			1		3		2		2		5		13	0,6	0	0,0
Fièvre typhoïde					2		1		10		12		25	1,2	0	0,0
Pneumonie grave	1		7	3	12	1	2		3	1	43	7	68	3,3	12	17,6
Paludisme grave et compliqué			3		16	2	19		57	3	183	10	278	13,7	15	5,4
Rougeole compliquée													0	0,0	0	0,0
Tétanos	1				1								2	0,1	0	0,0
Coqueluche			4	1	8								12	0,6	1	8,3
Malnutrition grave			10	2	13	4	1		1		3		28	1,4	6	21,4
Tuberculose							3		2		20	3	25	1,2	3	12,0
Accidents							2	1	1		8		11	0,5	1	9,1
Traumatismes			1		1		12		16		48		78	3,8	0	0,0
Intoxications					29		4		59	1	48	5	140	6,9	6	4,3
Maladies métaboliques et endocriniennes					5		11	1	8	1	32	6	56	2,8	8	14,3
Affections ORL - O			2	1	5		5		13		18		43	2,1	1	2,3
Maladies de la peau			1		1		1		1		3		7	0,3	0	0,0
Appareil locomoteur non traumatique									1		5		6	0,3	0	0,0
Affections rénales et génito-urinaires			2		4		2		5	1	19	5	32	1,6	6	18,8
Autres affections de l'appareil respiratoire	6	1	20	6	24	8	2	2	15	2	61	4	128	6,3	23	18,0
Hypertension artérielle							1		9		117	10	127	6,3	10	7,9
Autres affections cardio-vasculaires							3	1	4		114	35	121	6,0	36	29,8
Autres affections digestives	4		8		8		17		37		154	5	228	11,2	5	2,2
Maladies neuro-psychiques					5	1	5		6		12		28	1,4	1	3,6
Méningite			6		4		5	1	2				17	0,8	1	5,9
Autres pathologies médicales	56	9	10	2	31	4	35	3	94	4	223	19	449	22,1	41	9,1
<b>Total Médecine</b>	<b>68</b>	<b>10</b>	<b>117</b>	<b>16</b>	<b>206</b>	<b>21</b>	<b>139</b>	<b>9</b>	<b>346</b>	<b>13</b>	<b>1 155</b>	<b>110</b>	<b>2 031</b>	<b>100</b>	<b>179</b>	
<b>CHIRURGIE</b>																
Hernies			6		44		24		4		29		107	8,9	0	0,0
Occlusion intestinale aiguë	1	1	2				2		2	1	6		13	1,1	2	15,4
Péritonite									4		8	3	12	1,0	3	25,0
Ulcère gastro-duodéal											5		5	0,4	0	0,0
Lithiases									1		3		4	0,3	0	0,0
Hydrocèle							1		1		4		6	0,5	0	0,0
Appendicite							3		60		81		144	12,0	0	0,0
Traumatismes					1		18		29		121	1	169	14,0	1	0,6
Fractures					1		20		15		37		73	6,1	0	0,0
Abcès			1		3		2		11		19		36	3,0	0	0,0
Cataracte											44		44	3,7	0	0,0
Adéno-phlegmon des amygdales									1		1		2	0,2	0	0,0
Goitre											4		4	0,3	0	0,0
Anomalie congénitale	3												3	0,2	0	0,0
Adénome prostatique											11		11	0,9	0	0,0
Traumatisme crânio-encéphalique					1		11		38	1	110	6	160	13,3	7	4,4
Cancer du sein											6	1	6	0,5	1	16,7
Cancer du col utérin											1		1	0,1	0	0,0
Kyste de l'ovaire									4		6		10	0,8	0	0,0
Fibrome utérin											20		20	1,7	0	0,0
Autres pathologies chirurgicales	3		11	1	18		31		66	2	244	9	373	31,0	12	3,2
<b>Total Chirurgie</b>	<b>7</b>	<b>1</b>	<b>20</b>	<b>1</b>	<b>68</b>	<b>0</b>	<b>112</b>	<b>0</b>	<b>236</b>	<b>4</b>	<b>760</b>	<b>20</b>	<b>1 203</b>	<b>100</b>	<b>26</b>	

PROBLEMES DE SANTE

Maladies	0-28j		29j-11 mois		1-4 ans		5-14 ans		15-24 ans		25 ans et +		Total			Létalité spécif	
	cas	décès	cas	décès	cas	décès	cas	décès	cas	décès	cas	décès	cas	%	décès		
<b>MATERNITE</b>																	
Traumatisme obstétrical du nouveau-né														0	0,0	0	0,0
Maladies hémolytiques du nouveau-né														0	0,0	0	0,0
Ictère pathologique du nouveau-né														0	0,0	0	0,0
Anoxie et hypoxie du nouveau-né														0	0,0	0	0,0
Infections néonatales	1													1	0,1	0	0,0
Grossesse extra-utérine										2		17		19	1,1	0	0,0
Avortements										44		55		99	5,5	0	0,0
Accouchement prématuré										15		24		39	2,2	0	0,0
Menace d'Accouchement Prématuré										22		35		57	3,2	0	0,0
Rupture utérine										2		6		8	0,4	0	0,0
Fistule vésico-vaginale												1		1	0,1	0	0,0
Autres causes d'hémorragie obstétricale										5		14	1	19	1,1	1	5,3
HTA et grossesse														0	0,0	0	0,0
Néphropathie gravidique												2	1	2	0,1	1	50,0
Paludisme et grossesse												2		2	0,1	0	0,0
Infections liées à la grossesse ou à l'accouchement										11		19		30	1,7	0	0,0
Autres pathologies de la grossesse										11		22		33	1,8	0	0,0
Nombre total d'accouchements normaux										419		460	1	879	49,0	1	0,1
Nombre total d'accouchements dystociques										277		327	2	604	33,7	2	0,3
<b>Total Maternité</b>	<b>1</b>	<b>0</b>					<b>0</b>	<b>0</b>	<b>808</b>	<b>0</b>	<b>984</b>	<b>5</b>	<b>1 793</b>	<b>100</b>		<b>5</b>	
<b>TOTAL GENERAL</b>	<b>76</b>	<b>11</b>	<b>137</b>	<b>17</b>	<b>274</b>	<b>21</b>	<b>251</b>	<b>9</b>	<b>1 390</b>	<b>17</b>	<b>2 899</b>	<b>135</b>	<b>5 027</b>			<b>210</b>	

**Tableau 299. MORBIDITE ET MORTALITE HOSPITALIERES AU NIVEAU DES CHD**  
**Région ANALANJIROFO - Année 2011**

Maladies	0-28j		29j-11 mois		1-4 ans		5-14 ans		15-24 ans		25 ans et +		Total			Létalité spécif
	cas	décès	cas	décès	cas	décès	cas	décès	cas	décès	cas	décès	cas	%	décès	
<b>MEDECINE</b>																
Diarrhée avec déshydratation sévère d'origine bactérienne			14		19	3	10		35	1	121	4	199	5,8	8	4,0
Dysentérie avec déshydratation sévère			1		4		13		19	1	69	2	106	3,1	3	2,8
Fièvre typhoïde	1				3		7		14		15	1	40	1,2	1	2,5
Pneumonie grave	2		8	2	6		2		2		9	2	29	0,8	4	13,8
Paludisme grave et compliqué			3	1	52	3	122	5	46		77	3	300	8,7	12	4,0
Rougeole compliquée													0	0,0	0	0,0
Tétanos							1		1	1	3	1	5	0,1	2	40,0
Coqueluche													0	0,0	0	0,0
Malnutrition grave	2		4		6	3	1						13	0,4	3	23,1
Tuberculose					1		7	2	47		169	17	224	6,5	19	8,5
Accidents							1		7		3		11	0,3	0	0,0
Traumatismes			2		3		17	1	35		96	1	153	4,4	2	1,3
Intoxications					1		3		8		13	1	25	0,7	1	4,0
Maladies métaboliques et endocriniennes					1		2		6		17	2	26	0,8	2	7,7
Affections ORL - O			2		5		6		7		9		29	0,8	0	0,0
Maladies de la peau							2		1		6	1	9	0,3	1	11,1
Appareil locomoteur non traumatique							1		3		17		21	0,6	0	0,0
Affections rénales et génito-urinaires					1		1		22		63	1	87	2,5	1	1,1
Autres affections de l'appareil respiratoire			22	6	23		12		22	1	153	14	232	6,7	21	9,1
Hypertension artérielle									10		245	15	255	7,4	15	5,9
Autres affections cardio-vasculaires							5	1	7		158	25	170	4,9	26	15,3
Autres affections digestives			6	1	17		30		83	2	281	18	417	12,1	21	5,0
Maladies neuro-psychiques			1		5		14		18		22	1	60	1,7	1	1,7
Méningite					2	1	5	1	1		1		9	0,3	2	22,2
Autres pathologies médicales	6	2	23	5	67	3	129	10	222	9	581	55	1 028	29,8	84	8,2
<b>Total Médecine</b>	<b>11</b>	<b>2</b>	<b>86</b>	<b>15</b>	<b>216</b>	<b>13</b>	<b>391</b>	<b>20</b>	<b>616</b>	<b>15</b>	<b>2 128</b>	<b>164</b>	<b>3 448</b>	<b>100</b>	<b>229</b>	
<b>CHIRURGIE</b>																
Hernies			2		5				12	1	70		89	7,7	1	1,1
Occlusion intestinale aiguë							1		1		16	6	18	1,6	6	33,3
Péritonite									2	1	2		4	0,3	1	25,0
Ulcère gastro-duodéal									3		4	1	7	0,6	1	14,3
Lithiases											2		2	0,2	0	0,0
Hydrocèle											5		5	0,4	0	0,0
Appendicite							5		39	1	52		96	8,3	1	1,0
Traumatismes					8		29		63	1	136	3	236	20,4	4	1,7
Fractures							4		3		12		19	1,6	0	0,0
Abcès					2		4	2	3		10		19	1,6	2	10,5
Cataracte			2										2	0,2	0	0,0
Adéno-phlegmon des amygdales													0	0,0	0	0,0
Goitre											4		4	0,3	0	0,0
Anomalie congénitale													0	0,0	0	0,0
Adénome prostatique											13	2	13	1,1	2	15,4
Traumatisme crânio-encéphalique					2		6		17	1	45	2	70	6,1	3	4,3
Cancer du sein											6		6	0,5	0	0,0
Cancer du col utérin											3	1	3	0,3	1	33,3
Kyste de l'ovaire									6		12		18	1,6	0	0,0
Fibrome utérin									1		20		21	1,8	0	0,0
Autres pathologies chirurgicales			2	1	7	1	28	4	128	3	360	24	525	45,4	33	6,3
<b>Total Chirurgie</b>	<b>0</b>	<b>0</b>	<b>6</b>	<b>1</b>	<b>24</b>	<b>1</b>	<b>77</b>	<b>6</b>	<b>278</b>	<b>8</b>	<b>772</b>	<b>39</b>	<b>1 157</b>	<b>100</b>	<b>55</b>	

**PROBLEMES DE SANTE**

Maladies	0-28j		29j-11 mois		1-4 ans		5-14 ans		15-24 ans		25 ans et +		Total			Létalité spécif	
	cas	décès	cas	décès	cas	décès	cas	décès	cas	décès	cas	décès	cas	%	décès		
<b>MATERNITE</b>																	
Traumatisme obstétrical du nouveau-né														0	0,0	0	0,0
Maladies hémolytiques du nouveau-né														0	0,0	0	0,0
Ictère pathologique du nouveau-né														0	0,0	0	0,0
Anoxie et hypoxie du nouveau-né	4	4												4	0,2	4	100,0
Infections néonatales	1	1												1	0,1	1	100,0
Grossesse extra-utérine									13	1	16			29	1,7	1	3,4
Avortements							2		40	1	50	1		92	5,4	2	2,2
Accouchement prématuré									12		11			23	1,4	0	0,0
Menace d'Accouchement Prématuro									11		3			14	0,8	0	0,0
Rupture utérine									4		5			9	0,5	0	0,0
Fistule vésico-vaginale							1		1					2	0,1	0	0,0
Autres causes d'hémorragie obstétricale							1		6	1	18			25	1,5	1	4,0
HTA et grossesse														0	0,0	0	0,0
Néphropathie gravidique												1		1	0,1	0	0,0
Paludisme et grossesse									9	1	5			14	0,8	1	7,1
Infections liées à la grossesse ou à l'accouchement							5		38		53	2		96	5,7	2	2,1
Autres pathologies de la grossesse							1		39	2	72	1		112	6,6	3	2,7
Nombre total d'accouchements normaux							9		441		437	2		887	52,5	2	0,2
Nombre total d'accouchements dystociques							3		187		191	1		381	22,5	1	0,3
<b>Total Maternité</b>	<b>5</b>	<b>5</b>					<b>22</b>	<b>0</b>	<b>801</b>	<b>6</b>	<b>862</b>	<b>7</b>	<b>1 690</b>	<b>100</b>		<b>18</b>	
<b>TOTAL GENERAL</b>	<b>16</b>	<b>7</b>	<b>92</b>	<b>16</b>	<b>240</b>	<b>14</b>	<b>490</b>	<b>26</b>	<b>1 695</b>	<b>29</b>	<b>3 762</b>	<b>210</b>	<b>6 295</b>			<b>302</b>	

**Tableau 300. MORBIDITE ET MORTALITE HOSPITALIERES AU NIVEAU DES CHD**  
Région ATSIMO ANDREFANA - Année 2011

Maladies	0-28j		29j-11 mois		1-4 ans		5-14 ans		15-24 ans		25 ans et +		Total			Létalité spécif
	cas	décès	cas	décès	cas	décès	cas	décès	cas	décès	cas	décès	cas	%	décès	
<b>MEDECINE</b>																
Diarrhée avec déshydratation sévère d'origine bactérienne			7		23		4		3		23	2	60	4,5	2	3,3
Dysentérie avec déshydratation sévère							1		2		8		11	0,8	0	0,0
Fièvre typhoïde							4		10		23		37	2,8	0	0,0
Pneumonie grave			3	1	11	1	5				10	1	29	2,2	3	10,3
Paludisme grave et compliqué			1		3		12	1	11		29		56	4,2	1	1,8
Rougeole compliquée			1				1				2		4	0,3	0	0,0
Tétanos													0	0,0	0	0,0
Coqueluche													0	0,0	0	0,0
Malnutrition grave	1		42	3	30	1	2				1		76	5,7	4	5,3
Tuberculose			1		2		1		5		21	1	30	2,2	1	3,3
Accidents					3		1		3		22	2	29	2,2	2	6,9
Traumatismes					3		6		36		88	5	133	9,9	5	3,8
Intoxications			1		2		1		2		19	3	25	1,9	3	12,0
Maladies métaboliques et endocriniennes											6		6	0,4	0	0,0
Affections ORL - O			1		11		6		8		15		41	3,1	0	0,0
Maladies de la peau			1				4				4		9	0,7	0	0,0
Appareil locomoteur non traumatique					1		2		1		12		16	1,2	0	0,0
Affections rénales et génito-urinaires									3		47	1	50	3,7	1	2,0
Autres affections de l'appareil respiratoire			1		8		6		1		49	4	65	4,8	4	6,2
Hypertension artérielle									1		77	6	78	5,8	6	7,7
Autres affections cardio-vasculaires									4		30	3	34	2,5	3	8,8
Autres affections digestives					7		13		14		112	4	146	10,9	4	2,7
Maladies neuro-psychiques					1		4		9		29	1	43	3,2	1	2,3
Méningite							1						1	0,1	0	0,0
Autres pathologies médicales	2	1	14		25	2	48	3	51	1	224	25	364	27,1	32	8,8
<b>Total Médecine</b>	<b>3</b>	<b>1</b>	<b>73</b>	<b>4</b>	<b>130</b>	<b>4</b>	<b>122</b>	<b>4</b>	<b>164</b>	<b>1</b>	<b>851</b>	<b>58</b>	<b>1 343</b>	<b>100</b>	<b>72</b>	
<b>CHIRURGIE</b>																
Hernies					8		6				15		29	6,3	0	0,0
Occlusion intestinale aiguë							1		2		3		6	1,3	0	0,0
Péritonite													0	0,0	0	0,0
Ulcère gastro-duodéal													0	0,0	0	0,0
Lithiases											2		2	0,4	0	0,0
Hydrocèle							1				3		4	0,9	0	0,0
Appendicite							4		5		33		42	9,2	0	0,0
Traumatismes					1		6		24	1	45	2	76	16,6	3	3,9
Fractures							2		9		16	1	27	5,9	1	3,7
Abcès					1		5		1		11		18	3,9	0	0,0
Cataracte													0	0,0	0	0,0
Adéno-phlegmon des amygdales							2				4		6	1,3	0	0,0
Goitre											2		2	0,4	0	0,0
Anomalie congénitale													0	0,0	0	0,0
Adénome prostatique											17	1	17	3,7	1	5,9
Traumatisme crânio-encéphalique											4		4	0,9	0	0,0
Cancer du sein											5		5	1,1	0	0,0
Cancer du col utérin											5		5	1,1	0	0,0
Kyste de l'ovaire							1		2		10		13	2,8	0	0,0
Fibrome utérin											26		26	5,7	0	0,0
Autres pathologies chirurgicales	1		1		13	1	7	1	43	3	110	6	175	38,3	11	6,3
<b>Total Chirurgie</b>	<b>1</b>	<b>0</b>	<b>1</b>	<b>0</b>	<b>23</b>	<b>1</b>	<b>35</b>	<b>1</b>	<b>86</b>	<b>4</b>	<b>311</b>	<b>10</b>	<b>457</b>	<b>100</b>	<b>16</b>	

## PROBLEMES DE SANTE

Maladies	0-28j		29j-11 mois		1-4 ans		5-14 ans		15-24 ans		25 ans et +		Total			Létalité spécif	
	cas	décès	cas	décès	cas	décès	cas	décès	cas	décès	cas	décès	cas	%	décès		
<b>MATERNITE</b>																	
Traumatisme obstétrical du nouveau-né														0	0,0	0	0,0
Maladies hémolytiques du nouveau-né														0	0,0	0	0,0
Ictère pathologique du nouveau-né														0	0,0	0	0,0
Anoxie et hypoxie du nouveau-né	7	3												7	0,6	3	42,9
Infections néonatales	9	1												9	0,8	1	11,1
Grossesse extra-utérine									6		9	1	15	1,3	1	6,7	
Avortements							1		30		16		47	4,1	0	0,0	
Accouchement prématuré							1		9		10		20	1,8	0	0,0	
Menace d'Accouchement Prématuré							2		3		5		10	0,9	0	0,0	
Rupture utérine									3		2	1	5	0,4	1	20,0	
Fistule vésico-vaginale									1		2		3	0,3	0	0,0	
Autres causes d'hémorragie obstétricale									11	1	18		29	2,6	1	3,4	
HTA et grossesse									1				1	0,1	0	0,0	
Néphropathie gravidique													0	0,0	0	0,0	
Paludisme et grossesse							1	1	1		2		4	0,4	1	25,0	
Infections liées à la grossesse ou à l'accouchement									20	1	19	1	39	3,4	2	5,1	
Autres pathologies de la grossesse							2		23		36		61	5,4	0	0,0	
Nombre total d'accouchements normaux							12		319		311		642	56,5	0	0,0	
Nombre total d'accouchements dystociques							10		155	1	80		245	21,5	1	0,4	
<b>Total Maternité</b>	<b>16</b>	<b>4</b>					<b>29</b>	<b>1</b>	<b>582</b>	<b>3</b>	<b>510</b>	<b>3</b>	<b>1 137</b>	<b>100</b>	<b>11</b>		
<b>TOTAL GENERAL</b>	<b>20</b>	<b>5</b>	<b>74</b>	<b>4</b>	<b>153</b>	<b>5</b>	<b>186</b>	<b>6</b>	<b>832</b>	<b>8</b>	<b>1 672</b>	<b>71</b>	<b>2 937</b>		<b>99</b>		

**Tableau 301. MORBIDITE ET MORTALITE HOSPITALIERES AU NIVEAU DES CHD**  
**Région ANDROY - Année 2011**

Maladies	0-28j		29j-11 mois		1-4 ans		5-14 ans		15-24 ans		25 ans et +		Total			Létalité spécif
	cas	décès	cas	décès	cas	décès	cas	décès	cas	décès	cas	décès	cas	%	décès	
<b>MEDECINE</b>																
Diarrhée avec déshydratation sévère d'origine bactérienne			6		3		4		2		12		27	3,4	0	0,0
Dysentérie avec déshydratation sévère			1				1				3		5	0,6	0	0,0
Fièvre typhoïde			2		1		4		5		10		22	2,8	0	0,0
Pneumonie grave			5	1	4		3		1		3		16	2,0	1	6,3
Paludisme grave et compliqué			2		15	1	41	3	30	1	52	3	140	17,7	8	5,7
Rougeole compliquée													0	0,0	0	0,0
Tétanos	1	1											1	0,1	1	100,0
Coqueluche													0	0,0	0	0,0
Malnutrition grave			9		3				1				13	1,6	0	0,0
Tuberculose									6		31	6	37	4,7	6	16,2
Accidents					1		1		1		5		8	1,0	0	0,0
Traumatismes					3		18		32	1	53		106	13,4	1	0,9
Intoxications					1						3		4	0,5	0	0,0
Maladies métaboliques et endocriniennes							2		1		12		15	1,9	0	0,0
Affections ORL - O							4		7		8		19	2,4	0	0,0
Maladies de la peau					1				3		11		15	1,9	0	0,0
Appareil locomoteur non traumatique					1				1		4		6	0,8	0	0,0
Affections rénales et génito-urinaires					2		1		10		44		57	7,2	0	0,0
Autres affections de l'appareil respiratoire	1		4		4		2		3		47		61	7,7	0	0,0
Hypertension artérielle											23	1	23	2,9	1	4,3
Autres affections cardio-vasculaires							1		2		11	3	14	1,8	3	21,4
Autres affections digestives					2		5		21		70	2	98	12,4	2	2,0
Maladies neuro-psychiques			4	1	9	1	7		9	1	26		55	6,9	3	5,5
Méningite													0	0,0	0	0,0
Autres pathologies médicales	1	1	1		4	1	4		8		32	2	50	6,3	4	8,0
<b>Total Médecine</b>	<b>3</b>	<b>2</b>	<b>34</b>	<b>2</b>	<b>54</b>	<b>3</b>	<b>98</b>	<b>3</b>	<b>143</b>	<b>3</b>	<b>460</b>	<b>17</b>	<b>792</b>	<b>100</b>	<b>30</b>	
<b>CHIRURGIE</b>																
Hernies													0	0,0	0	0,0
Occlusion intestinale aiguë													0	0,0	0	0,0
Péritonite													0	0,0	0	0,0
Ulcère gastro-duodénal													0	0,0	0	0,0
Lithiases													0	0,0	0	0,0
Hydrocèle													0	0,0	0	0,0
Appendicite													0	0,0	0	0,0
Traumatismes													0	0,0	0	0,0
Fractures													0	0,0	0	0,0
Abcès													0	0,0	0	0,0
Cataracte													0	0,0	0	0,0
Adéno-phlegmon des amygdales													0	0,0	0	0,0
Goitre													0	0,0	0	0,0
Anomalie congénitale													0	0,0	0	0,0
Adénome prostatique													0	0,0	0	0,0
Traumatisme crâno-encéphalique													0	0,0	0	0,0
Cancer du sein													0	0,0	0	0,0
Cancer du col utérin													0	0,0	0	0,0
Kyste de l'ovaire													0	0,0	0	0,0
Fibrome utérin													0	0,0	0	0,0
Autres pathologies chirurgicales													0	0,0	0	0,0
<b>Total Chirurgie</b>	<b>0</b>	<b>0</b>	<b>0</b>	<b>0</b>	<b>0</b>	<b>0</b>	<b>0</b>	<b>0</b>	<b>0</b>	<b>0</b>	<b>0</b>	<b>0</b>	<b>0</b>	<b>0</b>	<b>0</b>	



PROBLEMES DE SANTE

Maladies	0-28j		29j-11 mois		1-4 ans		5-14 ans		15-24 ans		25 ans et +		Total			Létalité spécif	
	cas	décès	cas	décès	cas	décès	cas	décès	cas	décès	cas	décès	cas	%	décès		
<b>MATERNITE</b>																	
Traumatisme obstétrical du nouveau-né														0	0,0	0	0,0
Maladies hémolytiques du nouveau-né														0	0,0	0	0,0
Ictère pathologique du nouveau-né														0	0,0	0	0,0
Anoxie et hypoxie du nouveau-né														0	0,0	0	0,0
Infections néonatales	5													5	1,2	0	0,0
Grossesse extra-utérine									2			5		7	1,7	0	0,0
Avortements									9		12			21	5,2	0	0,0
Accouchement prématuré									15	5	14	10		29	7,2	15	51,7
Menace d'Accouchement Prématuré												3		3	0,7	0	0,0
Rupture utérine														0	0,0	0	0,0
Fistule vésico-vaginale														0	0,0	0	0,0
Autres causes d'hémorragie obstétricale												4		4	1,0	0	0,0
HTA et grossesse										1				0	0,0	1	0,0
Néphropathie gravidique														0	0,0	0	0,0
Paludisme et grossesse									1		1			2	0,5	0	0,0
Infections liées à la grossesse ou à l'accouchement									3		6			9	2,2	0	0,0
Autres pathologies de la grossesse									4		6			10	2,5	0	0,0
Nombre total d'accouchements normaux								1		153		139		293	72,5	0	0,0
Nombre total d'accouchements dystociques								1		9		11		21	5,2	0	0,0
<b>Total Maternité</b>	<b>5</b>	<b>0</b>						<b>2</b>	<b>0</b>	<b>196</b>	<b>6</b>	<b>201</b>	<b>10</b>	<b>404</b>	<b>100</b>	<b>16</b>	
<b>TOTAL GENERAL</b>	<b>8</b>	<b>2</b>	<b>34</b>	<b>2</b>	<b>54</b>	<b>3</b>	<b>100</b>	<b>3</b>	<b>339</b>	<b>9</b>	<b>661</b>	<b>27</b>	<b>1 196</b>			<b>46</b>	

**Tableau 302. MORBIDITE ET MORTALITE HOSPITALIERES AU NIVEAU DES CHD**  
Région ANOSY - Année 2011

Maladies	0-28j		29j-11 mois		1-4 ans		5-14 ans		15-24 ans		25 ans et +		Total			Létalité spécif
	cas	décès	cas	décès	cas	décès	cas	décès	cas	décès	cas	décès	cas	%	décès	
<b>MEDECINE</b>																
Diarrhée avec déshydratation sévère d'origine bactérienne			16		14	1	3		1		5		39	3,6	1	2,6
Dysentérie avec déshydratation sévère					2		2				4		8	0,7	0	0,0
Fièvre typhoïde			6		15		20		14		36	1	91	8,5	1	1,1
Pneumonie grave			2		2		1				7	1	12	1,1	1	8,3
Paludisme grave et compliqué			14		78	2	36	3	15	1	20	1	163	15,2	7	4,3
Rougeole compliquée													0	0,0	0	0,0
Tétanos					1				1				2	0,2	0	0,0
Coqueluche													0	0,0	0	0,0
Malnutrition grave			28	1	44	1	4				3		79	7,4	2	2,5
Tuberculose									4		13	1	17	1,6	1	5,9
Accidents							3		1		3		7	0,7	0	0,0
Traumatismes					2		14		30		54		100	9,4	0	0,0
Intoxications			1		2		1		9		12		25	2,3	0	0,0
Maladies métaboliques et endocriniennes											5		5	0,5	0	0,0
Affections ORL - O											1		1	0,1	0	0,0
Maladies de la peau					1				1		2		4	0,4	0	0,0
Appareil locomoteur non traumatique					1		2				4		7	0,7	0	0,0
Affections rénales et génito-urinaires			1				1		5		17		24	2,2	0	0,0
Autres affections de l'appareil respiratoire			10		5	1	6	1	5		34	3	60	5,6	5	8,3
Hypertension artérielle											40	2	40	3,7	2	5,0
Autres affections cardio-vasculaires			1		1		1		6		27	3	36	3,4	3	8,3
Autres affections digestives					1		2		9		66	4	78	7,3	4	5,1
Maladies neuro-psychiques					2		5	1	8		18		33	3,1	1	3,0
Méningite					1				1		5		7	0,7	0	0,0
Autres pathologies médicales			2		13		28	1	44	3	144	8	231	21,6	12	5,2
<b>Total Médecine</b>	<b>0</b>	<b>0</b>	<b>81</b>	<b>1</b>	<b>185</b>	<b>5</b>	<b>129</b>	<b>6</b>	<b>154</b>	<b>4</b>	<b>520</b>	<b>24</b>	<b>1 069</b>	<b>100</b>	<b>40</b>	
<b>CHIRURGIE</b>																
Hernies			3		12		5		1		15		36	10,1	0	0,0
Occlusion intestinale aiguë									1		2	1	3	0,8	1	33,3
Péritonite													0	0,0	0	0,0
Ulcère gastro-duodénal					1				2		9		12	3,4	0	0,0
Lithiases							1				2		3	0,8	0	0,0
Hydrocèle											2		2	0,6	0	0,0
Appendicite							1		10		16		27	7,5	0	0,0
Traumatismes							5		9		43		57	15,9	0	0,0
Fractures							1				4		5	1,4	0	0,0
Abcès					1				1		5		7	2,0	0	0,0
Cataracte													0	0,0	0	0,0
Adéno-phlegmon des amygdales											13	1	13	3,6	1	7,7
Goitre											2		2	0,6	0	0,0
Anomalie congénitale													0	0,0	0	0,0
Adénome prostatique											20		20	5,6	0	0,0
Traumatisme crânio-encéphalique							4		4		12		20	5,6	0	0,0
Cancer du sein													0	0,0	0	0,0
Cancer du col utérin											3		3	0,8	0	0,0
Kyste de l'ovaire							1		2		12		15	4,2	0	0,0
Fibrome utérin											21		21	5,9	0	0,0
Autres pathologies chirurgicales			1		5	2	4		28		74	1	112	31,3	3	2,7
<b>Total Chirurgie</b>	<b>0</b>	<b>0</b>	<b>4</b>	<b>0</b>	<b>19</b>	<b>2</b>	<b>22</b>	<b>0</b>	<b>58</b>	<b>0</b>	<b>255</b>	<b>3</b>	<b>358</b>	<b>100</b>	<b>5</b>	

PROBLEMES DE SANTE

Maladies	0-28j		29j-11 mois		1-4 ans		5-14 ans		15-24 ans		25 ans et +		Total			Létalité spécif
	cas	décès	cas	décès	cas	décès	cas	décès	cas	décès	cas	décès	cas	%	décès	
<b>MATERNITE</b>																
Traumatisme obstétrical du nouveau-né	1	1											1	0,1	1	100,0
Maladies hémolytiques du nouveau-né													0	0,0	0	0,0
Ictère pathologique du nouveau-né	1												1	0,1	0	0,0
Anoxie et hypoxie du nouveau-né	1												1	0,1	0	0,0
Infections néonatales	2	1											2	0,2	1	50,0
Grossesse extra-utérine									8		13		21	2,4	0	0,0
Avortements									12		13		25	2,8	0	0,0
Accouchement prématuré									2		2		4	0,4	0	0,0
Menace d'Accouchement Prématuro									3		4		7	0,8	0	0,0
Rupture utérine													0	0,0	0	0,0
Fistule vésico-vaginale									2		2		4	0,4	0	0,0
Autres causes d'hémorragie obstétricale							1		6		6		13	1,5	0	0,0
HTA et grossesse									1		2		3	0,3	0	0,0
Néphropathie gravidique											1		1	0,1	0	0,0
Paludisme et grossesse									3		1		4	0,4	0	0,0
Infections liées à la grossesse ou à l'accouchement									8	1	3		11	1,2	1	9,1
Autres pathologies de la grossesse									22		22		44	4,9	0	0,0
Nombre total d'accouchements normaux							1		273		264		538	60,4	0	0,0
Nombre total d'accouchements dystociques									128		83	1	211	23,7	1	0,5
<b>Total Maternité</b>	<b>5</b>	<b>2</b>					<b>2</b>	<b>0</b>	<b>468</b>	<b>1</b>	<b>416</b>	<b>1</b>	<b>891</b>	<b>100</b>	<b>4</b>	
<b>TOTAL GENERAL</b>	<b>5</b>	<b>2</b>	<b>85</b>	<b>1</b>	<b>204</b>	<b>7</b>	<b>153</b>	<b>6</b>	<b>680</b>	<b>5</b>	<b>1 191</b>	<b>28</b>	<b>2 318</b>		<b>49</b>	

**Tableau 303. MORBIDITE ET MORTALITE HOSPITALIERES AU NIVEAU DES CHD  
Région MENABE - Année 2011**

Maladies	0-28j		29j-11 mois		1-4 ans		5-14 ans		15-24 ans		25 ans et +		Total			Létalité spécif
	cas	décès	cas	décès	cas	décès	cas	décès	cas	décès	cas	décès	cas	%	décès	
<b>MEDECINE</b>																
Diarrhée avec déshydratation sévère d'origine bactérienne	1		7	1	6		2		5		38		59	4,8	1	1,7
Dysentérie avec déshydratation sévère					2		1		2		9		14	1,1	0	0,0
Fièvre typhoïde					1		22		30		33		86	6,9	0	0,0
Pneumonie grave			1		3								4	0,3	0	0,0
Paludisme grave et compliqué	1	1			8	2	30	1	19		36	2	94	7,6	6	6,4
Rougeole compliquée													0	0,0	0	0,0
Tétanos													0	0,0	0	0,0
Coqueluche													0	0,0	0	0,0
Malnutrition grave											8		8	0,6	0	0,0
Tuberculose									7		43	1	50	4,0	1	2,0
Accidents							3		2		9		14	1,1	0	0,0
Traumatismes			1		4		18		46	2	80		149	12,0	2	1,3
Intoxications					5		4		7		16	1	32	2,6	1	3,1
Maladies métaboliques et endocriniennes							4		12	2	17	1	33	2,7	3	9,1
Affections ORL - O							1				4	1	5	0,4	1	20,0
Maladies de la peau									7		4		11	0,9	0	0,0
Appareil locomoteur non traumatique											2		2	0,2	0	0,0
Affections rénales et génito-urinaires					1		2		15	1	56	8	74	6,0	9	12,2
Autres affections de l'appareil respiratoire	1		1	1	3		3	1	13	2	74	6	95	7,6	10	10,5
Hypertension artérielle									2		54	6	56	4,5	6	10,7
Autres affections cardio-vasculaires									2		19	2	21	1,7	2	9,5
Autres affections digestives					6		4		18		61	4	89	7,2	4	4,5
Maladies neuro-psychiques	1				1				1		5		8	0,6	0	0,0
Méningite													0	0,0	0	0,0
Autres pathologies médicales	5		5	2	14		38	4	73	1	203	16	338	27,2	23	6,8
<b>Total Médecine</b>	<b>9</b>	<b>1</b>	<b>15</b>	<b>4</b>	<b>54</b>	<b>2</b>	<b>132</b>	<b>6</b>	<b>261</b>	<b>8</b>	<b>771</b>	<b>48</b>	<b>1 242</b>	<b>100</b>	<b>69</b>	
<b>CHIRURGIE</b>																
Hernies					4		3		3		10		20	10,1	0	0,0
Occlusion intestinale aiguë							2				5		7	3,5	0	0,0
Péritonite					1		4		11		23	1	39	19,6	1	2,6
Ulcère gastro-duodéal									2		2		4	2,0	0	0,0
Lithiases											3		3	1,5	0	0,0
Hydrocèle									6		11		17	8,5	0	0,0
Appendicite							3		15		19		37	18,6	0	0,0
Traumatismes							1		2		7	1	10	5,0	1	10,0
Fractures					1		2				3		6	3,0	0	0,0
Abcès							1		2		6		9	4,5	0	0,0
Cataracte													0	0,0	0	0,0
Adéno-phlegmon des amygdales													0	0,0	0	0,0
Goitre													0	0,0	0	0,0
Anomalie congénitale	1										1		2	1,0	0	0,0
Adénome prostatique											7		7	3,5	0	0,0
Traumatisme crâno-encéphalique							1		3	1	1		5	2,5	1	20,0
Cancer du sein													0	0,0	0	0,0
Cancer du col utérin													0	0,0	0	0,0
Kyste de l'ovaire									1		10		11	0,0	0	0,0
Fibrome utérin											9		9	0,0	0	0,0
Autres pathologies chirurgicales					1		1		2		9		13	0,0	0	0,0
<b>Total Chirurgie</b>	<b>1</b>	<b>0</b>	<b>0</b>	<b>0</b>	<b>7</b>	<b>0</b>	<b>18</b>	<b>0</b>	<b>47</b>	<b>1</b>	<b>126</b>	<b>2</b>	<b>199</b>	<b>83,417</b>	<b>3</b>	

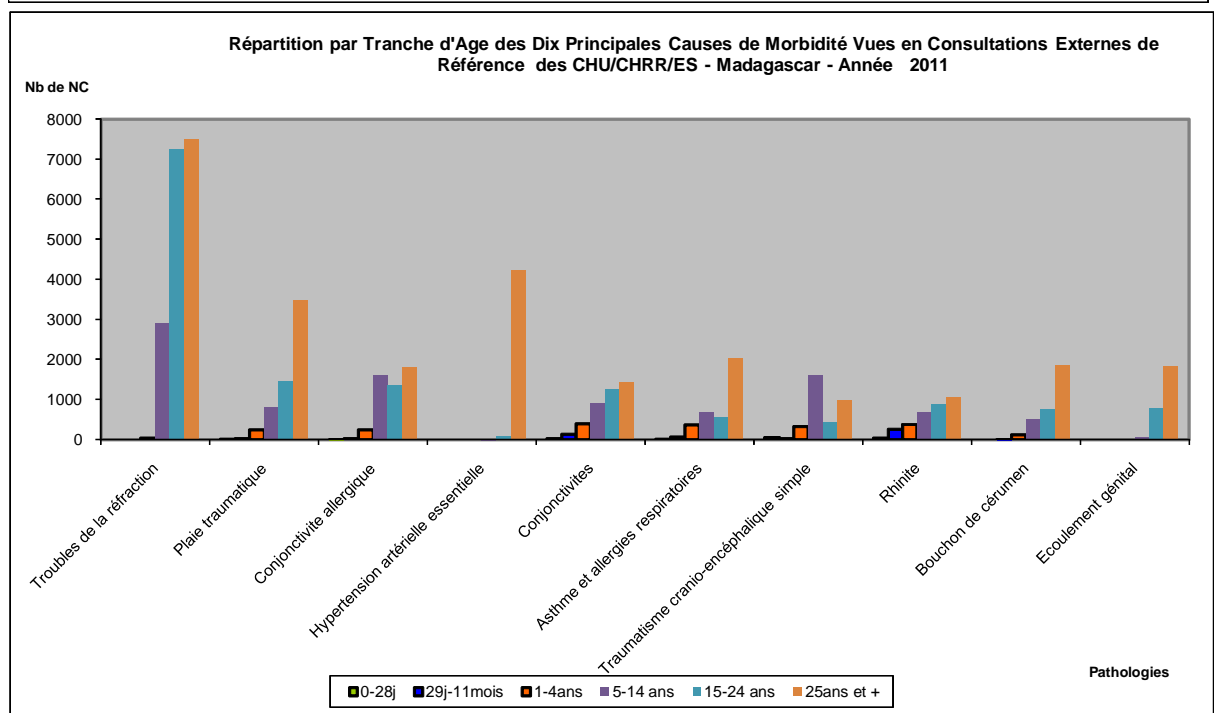
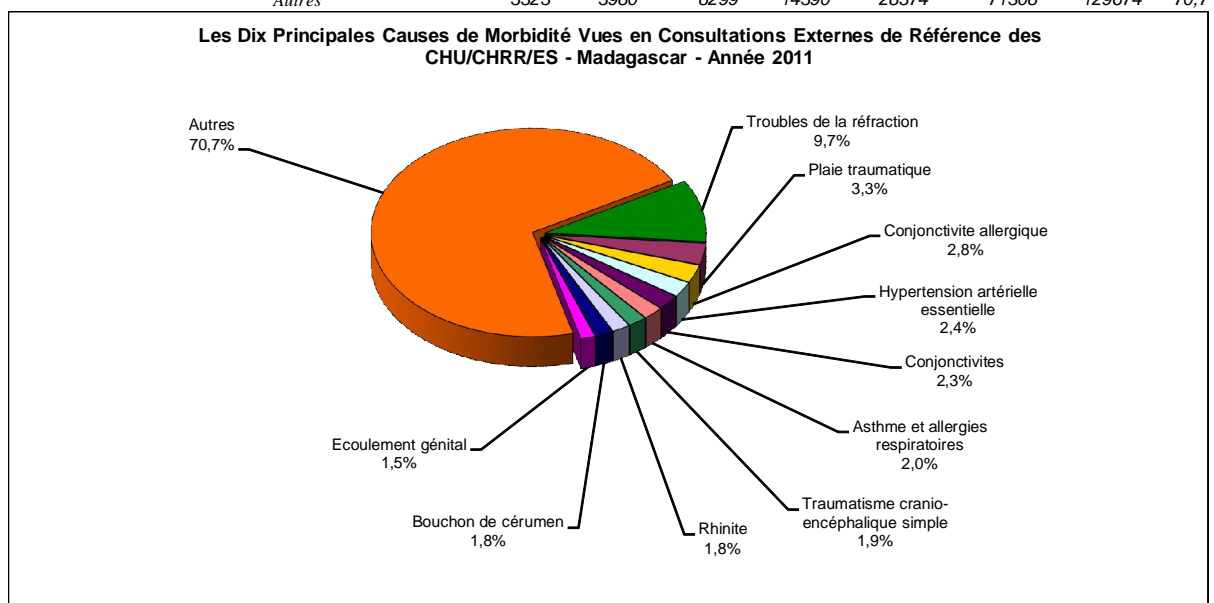
PROBLEMES DE SANTE

Maladies	0-28j		29j-11 mois		1-4 ans		5-14 ans		15-24 ans		25 ans et +		Total			Létalité spécif	
	cas	décès	cas	décès	cas	décès	cas	décès	cas	décès	cas	décès	cas	%	décès		
<b>MATERNITE</b>																	
Traumatisme obstétrical du nouveau-né														0	0,0	0	0,0
Maladies hémolytiques du nouveau-né														0	0,0	0	0,0
Ictère pathologique du nouveau-né														0	0,0	0	0,0
Anoxie et hypoxie du nouveau-né														0	0,0	0	0,0
Infections néonatales	2		1											2	0,1	1	50,0
Grossesse extra-utérine									1		11			12	0,8	0	0,0
Avortements							2		32		29	1		63	4,1	1	1,6
Accouchement prématuré									15		6			21	1,4	0	0,0
Menace d'Accouchement Prématuré									8		1			9	0,6	0	0,0
Rupture utérine									3		1			4	0,3	0	0,0
Fistule vésico-vaginale							1	1	4					5	0,3	1	20,0
Autres causes d'hémorragie obstétricale									7		14	2		21	1,4	2	9,5
HTA et grossesse											2			2	0,1	0	0,0
Néphropathie gravidique														0	0,0	0	0,0
Paludisme et grossesse									3		4			7	0,5	0	0,0
Infections liées à la grossesse ou à l'accouchement									8		7	1		15	1,0	1	6,7
Autres pathologies de la grossesse									6		28			34	2,2	0	0,0
Nombre total d'accouchements normaux							8		687	1	545			1 240	80,6	1	0,1
Nombre total d'accouchements dystociques							2		53	1	48	1		103	6,7	2	1,9
<b>Total Maternité</b>	<b>2</b>	<b>1</b>					<b>13</b>	<b>1</b>	<b>827</b>	<b>2</b>	<b>696</b>	<b>5</b>	<b>1 538</b>	<b>100</b>		<b>9</b>	
<b>TOTAL GENERAL</b>	<b>12</b>	<b>2</b>	<b>15</b>	<b>4</b>	<b>61</b>	<b>2</b>	<b>163</b>	<b>7</b>	<b>1 135</b>	<b>11</b>	<b>1 593</b>	<b>55</b>	<b>2 979</b>			<b>81</b>	

4.2.2. AU NIVEAU CHU/CHRR/ES

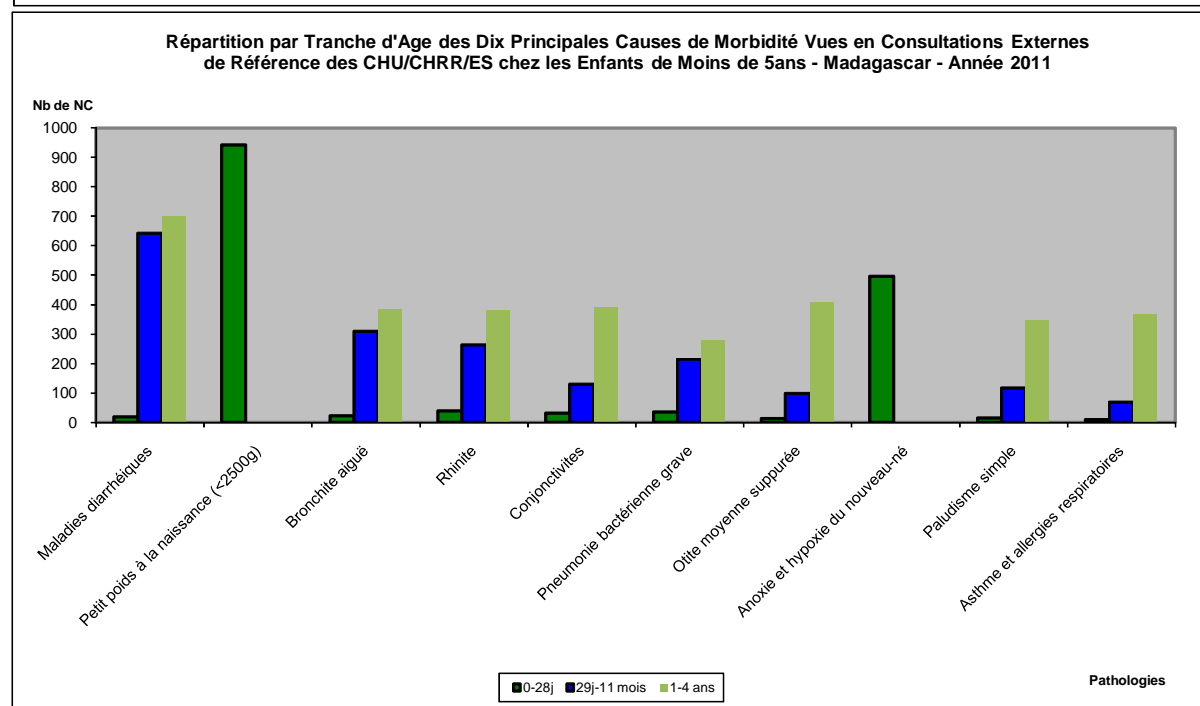
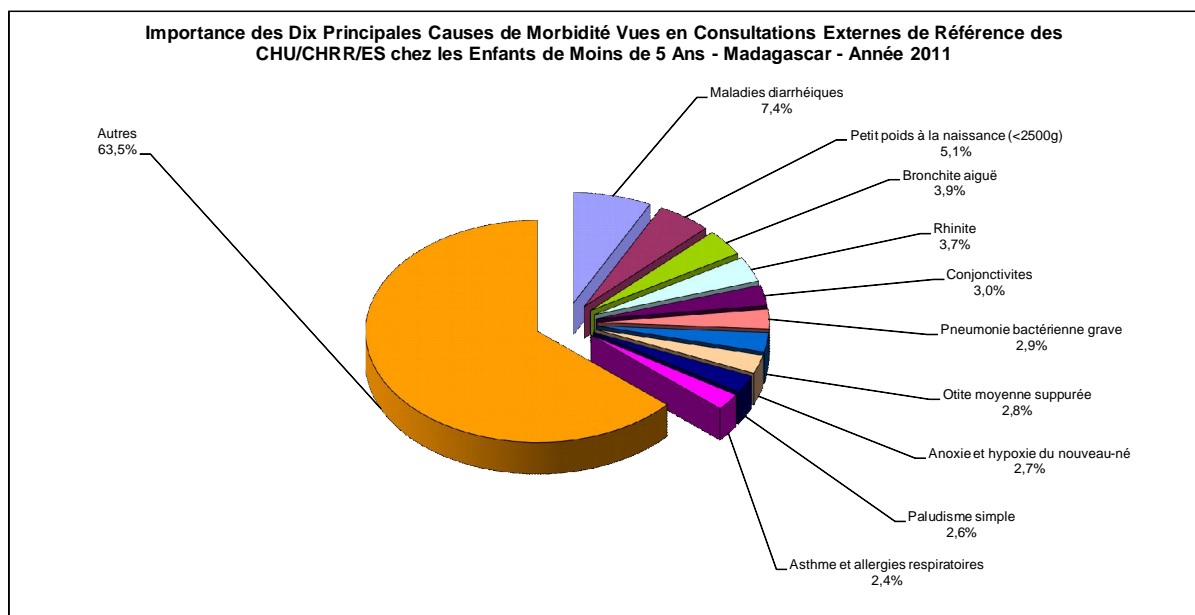
**Tableau 304. LES DIX PRINCIPALES CAUSES DE MORBIDITE VUES EN CONSULTATIONS EXTERNES DE REFERENCE DES CHU/CHRR/ES ET REPARTITIONS PAR TRANCHE D'AGE - Madagascar - Année 2011**

N°	Pathologies	0-28j	29j-11mois	1-4ans	5-14 ans	15-24 ans	25ans et +	Total	%
1	Troubles de la réfraction			40	2916	7260	7503	17719	9,7
2	Plaie traumatique	16	20	248	806	1468	3495	6053	3,3
3	Conjonctivite allergique	3	24	251	1622	1359	1803	5062	2,8
4	Hypertension artérielle essentielle				4	92	4233	4329	2,4
5	Conjonctivites	31	130	390	900	1256	1436	4143	2,3
6	Asthme et allergies respiratoires	9	69	369	682	562	2036	3727	2,0
7	Traumatisme crano-encéphalique simple	58	23	324	1599	418	992	3414	1,9
8	Rhinite	39	264	380	689	885	1070	3327	1,8
9	Bouchon de cérumen		1	127	525	768	1867	3288	1,8
10	Ecoulement génital				62	788	1824	2674	1,5
	<i>Autres</i>	<i>3323</i>	<i>3980</i>	<i>8299</i>	<i>14390</i>	<i>28374</i>	<i>71308</i>	<i>129674</i>	<i>70,7</i>



**Tableau 305. LES DIX PRINCIPALES CAUSES DE MORBIDITE VUES EN CONSULTATIONS EXTERNES DE REFERENCE DES CHU/CHRR/ES CHEZ LES ENFANTS DE MOINS DE 5 ANS ET LEURS REPARTIONS PAR TRANCHE D'AGE - Madagascar - Année 2011**

N°	PATHOLOGIES	0-28j	29j-11 mois	1-4 ans	Total	%
1	Maladies diarrhéiques	18	643	699	1360	7,4
2	Petit poids à la naissance (<2500g)	942			942	5,1
3	Bronchite aiguë	22	309	386	717	3,9
4	Rhinite	39	264	380	683	3,7
5	Conjonctivites	31	130	390	551	3,0
6	Pneumonie bactérienne grave	35	215	278	528	2,9
7	Oïte moyenne suppurée	14	98	408	520	2,8
8	Anoxie et hypoxie du nouveau-né	496			496	2,7
9	Paludisme simple	15	117	346	478	2,6
10	Asthme et allergies respiratoires	9	69	369	447	2,4
	<i>Autres</i>	<i>1858</i>	<i>2666</i>	<i>7172</i>	<i>11696</i>	<i>63,5</i>



**Tableau 306. DIAGNOSTICS DES NOUVEAUX CAS VUS EN CONSULTATIONS EXTERNES DE REFERENCE  
DES CHU/CHRR/ES - Madagascar - Année 2011**

1- PATHOLOGIES MEDICALES	0-28j	29j -11 mois	1-4 ans	5-14 ans	15-24 ans	25 ans et +	Total	%	Réfé-rés	% REF
Suppurations pulmonaires		8	10	7	23	129	177	0,2	8	0,3
Pneumonie bactérienne grave	35	215	278	100	115	594	1 337	1,7	36	1,3
Pneumopathies virales	35	162	217	110	92	345	961	1,2	28	1,0
Pleurésies tuberculeuses		3	3	16	44	326	392	0,5	26	0,9
Pleurésies non tuberculeuses		2	20	31	62	166	281	0,4	21	0,7
Tuberculose pulmonaire à microscopie positive		1	11	42	343	1619	2 016	2,5	151	5,3
Tuberculose pulmonaire à microscopie négative			27	95	96	29	146	0,5	18	0,6
Tuberculose extra-pulmonaire	1	21	139	212	86	326	785	1,0	34	1,2
Miliaires tuberculeuses			9	7	9	59	84	0,1	2	0,1
Association Tub/HIV						6	6	0,0	0	0,0
Asthme et allergies respiratoires	9	69	369	682	562	2036	3 727	4,7	36	1,3
Bronchite aiguë	22	309	386	345	282	1003	2 347	3,0	85	3,0
Bronchite chronique simple	7	90	112	114	166	934	1 423	1,8	14	0,5
Bronchopneumopathie chronique obstructive	23	107	76	41	40	437	724	0,9	27	1,0
Cancer bronchique primitif						10	10	0,0	2	0,1
Cancer bronchique secondaire						3	3	0,0	3	0,1
Aspergillose pulmonaire			1	4	6	54	65	0,1	0	0,0
Autres pathologies broncho-pulmonaires	25	247	451	423	609	2697	4 452	5,6	400	14,1
Toxidermie		12	18	39	63	124	256	0,3	66	2,3
Maladies systémiques				2	4	18	24	0,0	2	0,1
Erythrodermies	1	21	33	23	6	21	105	0,1	0	0,0
Cancer cutané	7	5	9	16	40	68	145	0,2	9	0,3
Infections cutanées	55	144	216	192	222	314	1 143	1,4	14	0,5
Dermatites atopiques	24	84	115	143	94	78	538	0,7	5	0,2
Gale		15	30	23	41	33	142	0,2	0	0,0
Psoriasis			4	33	88	158	283	0,4	1	0,0
Vitiligo		6	48	232	272	462	1 020	1,3	3	0,1
Ptyriasis versicolor		2	13	107	200	217	539	0,7	0	0,0
Autres pathologies dermatologiques	8	200	561	1087	2366	4369	8 591	10,8	80	2,8
Epilepsie	1	23	174	589	403	686	1 876	2,4	40	1,4
Hystérie				9	61	80	150	0,2	3	0,1
Dépression				11	78	431	520	0,7	1	0,0
Tentative de suicide			2	9	75	68	154	0,2	6	0,2
Démences			2	6	4	21	33	0,0	0	0,0
Bouffées délirantes aiguës					16	54	70	0,1	2	0,1
Psychoses aiguës				7	44	829	880	1,1	3	0,1
Schizophrénies			2	8	75	534	619	0,8	3	0,1
Troubles liés à l'alcool				32	40	573	645	0,8	22	0,8
Troubles liés au cannabis					37	1899	1 936	2,4	0	0,0
Troubles délirants chroniques				2	7	1526	1 535	1,9	1	0,0
Accident vasculaire cérébral					23	382	405	0,5	30	1,1
Méningo-encéphalites			2	2		5	9	0,0	0	0,0
Polynévrites				1	12	56	69	0,1	2	0,1
Troubles de l'humeur et de l'épisode maniaque				2	4	53	59	0,1	1	0,0
Troubles anxieux et dépressifs mixtes			1	6	17	53	77	0,1	4	0,1
Troubles mentaux et du comportement associés à la puérpéralité		1	4	7	16	37	65	0,1	5	0,2
Troubles personnalités et du comportement chez l'adulte				13	31	94	138	0,2	3	0,1
Maladies inflammatoires du Système Nerveux Central			4	6	7	10	27	0,0	1	0,0
Ataxie héréditaire							0	0,0	0	0,0
Amyotrophie spinale					1		1	0,0	0	0,0
Maladie de Parkinson			1		3	48	52	0,1	1	0,0
Dystonie		6	20	45	242	669	982	1,2	32	1,1
Sclérose en plaque				2	7	18	27	0,0	0	0,0
Migraine			4	75	259	484	822	1,0	10	0,4
Autres syndromes d'algie céphalique			4	66	151	320	541	0,7	15	0,5
Accidents ischémiques et cérébraux			1	2	8	60	71	0,1	3	0,1
Polynévrite et affections du Système Nerveux Périphériques	2				14	58	74	0,1	5	0,2
Neuropathie héréditaire et idiopathique			1		1	4	6	0,0	0	0,0
Polynévrite inflammatoire			1	11	22	69	103	0,1	1	0,0
Polynévrites des Maladies classées ailleurs					1	12	13	0,0	0	0,0
Myasthénie et autres affections neuro-musculaires		1	1	2	8	52	64	0,1	1	0,0
Affections musculaires primitives	1		1	3	1	9	15	0,0	0	0,0
Autres myopathies			2	2	8	15	27	0,0	0	0,0
Affections musculaires et neuro-musculaires des maladies classées ailleurs			1	1	12	28	42	0,1	13	0,5
Paralysie cérébrale infantile		5	52	42	3	2	104	0,1	1	0,0
Hémiplégie			2	18	5	143	168	0,2	5	0,2
Paraplégie et tétraplégie			2	5	6	28	41	0,1	5	0,2
Hydrocéphalie	4	24	15	7	2	2	54	0,1	10	0,4



PROBLEMES DE SANTE

1- PATHOLOGIES MEDICALES (Suite)	0-28j	29j -11 mois	1-4 ans	5-14 ans	15-24 ans	25 ans et +	Total	%	Réfé-rés	% REF
Encéphalopathie toxique		4	1	1	2	12	20	0,0	4	0,1
Autres pathologies neuro-psychiatriques	13	22	71	222	257	947	1 532	1,9	48	1,7
Arthrite et polyarthrite à staphylocoque				1	2	25	28	0,0	0	0,0
Autres arthrites et polyarthrites à streptocoque				5	5	28	38	0,0	1	0,0
Arthrite tuberculeuse				3	2	24	29	0,0	1	0,0
Polyarthrite rhumatoïde				1	20	88	109	0,1	1	0,0
Autres polyarthrites rhumatoïdes			1	7	7	43	58	0,1	2	0,1
Coxarthrose					3	36	39	0,0	1	0,0
Gonarthrose				2	17	147	166	0,2	5	0,2
Autres arthroses				13	40	291	344	0,4	16	0,6
Autres déformations des membres		5	7	11	2	9	34	0,0	2	0,1
Autres affections articulaires spécifiques		4	2	5	12	100	123	0,2	2	0,1
Cyphose et lordose				2		2	4	0,0	0	0,0
Scoliose	1		1	5	7	6	20	0,0	2	0,1
Ostéochondrose vertébrale						14	14	0,0	0	0,0
Autres discopathies avec déformations		1		1	2	6	10	0,0	0	0,0
Spondylarthrite ankylosante						1	1	0,0	0	0,0
Spondylarthrose						7	7	0,0	0	0,0
Ostéoporose avec fracture pathologique						2	2	0,0	0	0,0
Ostéoporose sans fracture pathologique						5	5	0,0	2	0,1
Ostéomyélite			1	2	13	12	28	0,0	0	0,0
Ostéonécrose					2		2	0,0	0	0,0
Ostéochondrite juvénile de la hanche et du bassin				3	3		6	0,0	0	0,0
Autres ostéochondropathies (rachitisme)			9	16	1	1	27	0,0	0	0,0
Spina bifida				1	1		2	0,0	0	0,0
Malformations congénitales de la hanche	2	7	3			1	13	0,0	1	0,0
Malformations congénitales du pied	23	29	42	4	5		103	0,1	2	0,1
Torticolis congénital	1						1	0,0	0	0,0
Arthrogrypose multiple congénital		6	13	2	4	3	28	0,0	1	0,0
Autres pathologies osté-articulaires	1	11	12	44	67	314	449	0,6	21	0,7
Insuffisance cardiaque		2	1	7	68	1304	1 382	1,7	78	2,7
Hypertension artérielle essentielle				4	92	4233	4 329	5,5	258	9,1
HTA secondaire				3	32	1177	1 212	1,5	49	1,7
Maladie rhumatismale de la valvule mitrale			1	20	32	157	210	0,3	11	0,4
Maladie rhumatismale de la valvule aortique			1	1	4	66	72	0,1	0	0,0
Maladie rhumatismale de la valvule tricuspideenne						2	2	0,0	0	0,0
Embolie pulmonaire						2	2	0,0	0	0,0
Coeur pulmonaire chronique						97	97	0,1	4	0,1
Tachycardie	1	1	1	11	48	177	239	0,3	12	0,4
Fibrillation et Flutter auriculaire			1	1	9	80	91	0,1	1	0,0
Bloc de branche gauche et auriculoventriculaire						16	16	0,0	0	0,0
Autres troubles de la conduction					2	59	61	0,1	3	0,1
Arrêt cardiaque		1		1	1	20	23	0,0	1	0,0
Péricardite chronique				1	4	58	63	0,1	0	0,0
Oedème aiguë pulmonaire cardiogénique				6	21	99	126	0,2	6	0,2
Syndrome coronaire aigu					5	50	55	0,1	1	0,0
Angor chronique stable				1	2	130	133	0,2	1	0,0
Infarctus aigu du myocarde					6	110	116	0,1	2	0,1
Endocardite aiguë et subaiguë			1	1		2	4	0,0	2	0,1
Cardiopathie congénitale		18	10	26	20	49	123	0,2	15	0,5
Rhumatisme articulaire aigu			2	42	63	135	242	0,3	1	0,0
Myocardite		1			1	10	12	0,0	0	0,0
Maladies veineuses thrombo-emboliques	1		1	1	7	60	70	0,1	0	0,0
Autres pathologies cardio-vasculaires		10	12	87	236	1090	1 435	1,8	133	4,7
Diarrhée avec déshydratation sévère d'origine bactérienne	5	220	224	40	52	107	648	0,8	41	1,4
Diarrhée sans déshydratation (autres toxi-infections bactériennes)	13	423	475	218	190	412	1 731	2,2	10	0,4
Amibiase aiguë ou chronique		8	13	17	59	74	171	0,2	0	0,0
Autres diarrhées chroniques non amibiennes et non bilharziennes	1	38	28	29	47	111	254	0,3	1	0,0
Bilharziose intestinale		1		46	65	253	365	0,5	28	1,0
Dysentérie amibienne	3	20	71	44	71	156	365	0,5	19	0,7
Fièvre typhoïde	1	87	195	210	157	417	1 067	1,3	7	0,2
Paludisme simple	15	117	346	374	369	698	1 919	2,4	25	0,9
Paludisme grave et compliqué	9	148	228	158	113	217	873	1,1	27	1,0
Hépatite virale		5	8	10	3	22	48	0,1	0	0,0
Tétanos	2			2	4	11	19	0,0	0	0,0
Méningite bactérienne	2	16	11	9	5	12	55	0,1	0	0,0
Méningite virale		7	4	1			12	0,0	0	0,0
Méningite tuberculeuse			5	2			7	0,0	0	0,0
Méningite parasitaire				1		5	6	0,0	0	0,0
Abcès cérébral					1	1	2	0,0	0	0,0
Infection à VIH sans immuno-dépression				1		6	7	0,0	0	0,0

PROBLEMES DE SANTE

1- PATHOLOGIES MEDICALES (Suite)	0-28j	29j -11 mois	1-4 ans	5-14 ans	15-24 ans	25 ans et +	Total	%	Référé-rés	% REF
SIDA confirmé					1	9	10	0,0	0	0,0
Exposition accidentelle vis-à-vis du VIH					4	2	6	0,0	0	0,0
Ulcérations génitales			1	8	108	257	374	0,5	58	2,0
Écoulement génital				62	788	1824	2 674	3,4	57	2,0
Septicémie		1	1		4	14	20	0,0	0	0,0
Angine compliquée		1	41	56	45	67	210	0,3	6	0,2
Tuberculose des os et articulations			2	7		10	19	0,0	5	0,2
Séquelles de tuberculose			2	3	5	144	154	0,2	0	0,0
Séquelle de Poliomyélite						3	3	0,0	0	0,0
Séquelles de Lèpre					2	6	8	0,0	0	0,0
Coqueluche							0	0,0	0	0,0
Diphthérie			2		1	2	5	0,0	0	0,0
Rougeole compliquée			1		1		2	0,0	0	0,0
Hépatite virale aiguë A				2	1	3	6	0,0	0	0,0
Hépatite virale aiguë B				4	7	21	32	0,0	0	0,0
Oreillon		2	18	20	6	1	47	0,1	0	0,0
Rage		1	41	158	64	169	433	0,5	13	0,5
Peste	1		6	5	11	10	33	0,0	9	0,3
Méningite	10	28	22	31	30	45	166	0,2	38	1,3
Autres maladies infectieuses	66	301	401	494	585	1154	3 001	3,8	158	5,6
Glomérulo-néphrite aiguë	1		4	6	9	32	52	0,1	4	0,1
Glomérulo-néphrite chronique				2	1	2	5	0,0	2	0,1
Syndrôme néphrotique			12	34	27	59	132	0,2	2	0,1
Insuffisance rénale aiguë			3	5	13	49	70	0,1	6	0,2
Insuffisance rénale chronique			6	2	5	108	121	0,2	11	0,4
Infection rénale		9	17	13	19	73	131	0,2	6	0,2
Cystite		1	29	30	74	204	338	0,4	14	0,5
Bilharziose urinaire			12	35	43	96	186	0,2	2	0,1
Autres pathologies des organes génito-urinaires	2	12	66	53	180	421	734	0,9	16	0,6
Drepanocytose		4	20	29	14	14	81	0,1	1	0,0
Anémie par carence	2	4	26	43	26	73	174	0,2	4	0,1
Autres anémies hémolytiques		1	6	4	6	16	33	0,0	2	0,1
Maladie de Hodgkin							0	0,0	0	0,0
Autres lymphomes		1	2	1	2	1	7	0,0	0	0,0
Myélome multiple							0	0,0	0	0,0
Leucémie myéloïde							0	0,0	0	0,0
Autres leucémies							0	0,0	0	0,0
Autres maladies du sang et des organes hématopoïétiques	1	4	17	25	24	72	143	0,2	3	0,1
Ulcère gastro-duodénal			1	5	43	350	399	0,5	23	0,8
Hépatite aiguë non virale				4	23	115	142	0,2	9	0,3
Fibrose et cirrhose du foie			1	2	6	94	103	0,1	4	0,1
Autre maladie alcoolique du foie					7	41	48	0,1	4	0,1
Insuffisance hépatique non classée ailleurs				2	10	65	77	0,1	5	0,2
Gastrite	5	34	46	59	289	904	1 337	1,7	17	0,6
Cholécystite			2	9	32	98	141	0,2	3	0,1
Pancréatite					1	39	40	0,1	3	0,1
Insuffisance hépatique				1	6	22	29	0,0	8	0,3
Oesophagite peptique			2	8	15	74	99	0,1	1	0,0
Autres pathologies de l'appareil digestif	41	186	232	253	377	1015	2 104	2,7	196	6,9
<b>Total pathologies médicales</b>	<b>483</b>	<b>3 612</b>	<b>6 367</b>	<b>8 319</b>	<b>12 746</b>	<b>47 751</b>	<b>79 278</b>	<b>100</b>	<b>2 838</b>	

PROBLEMES DE SANTE

2 - PATHOLOGIES CHIRURGICALES	0-28j	29j-11 mois	1-4 ans	5-14 ans	15-24 ans	25 ans et +	Total	%	Réfé-rés	% REF
Fracture fermée des membres supérieurs	1	1	12	113	66	174	367	1,8	31	2,4
Fracture ouverte des membres supérieurs		1	7	19	33	78	138	0,7	14	1,1
Fracture fermée des membres inférieurs			13	40	55	139	247	1,2	31	2,4
Fracture ouverte des membres inférieurs			5	18	18	48	89	0,4	5	0,4
Fractures multiples			4	6	10	40	60	0,3	5	0,4
Autres fractures non précisées ailleurs	1	1	5	16	23	90	136	0,7	8	0,6
Luxation/Entorse des membres supérieurs		1	3	15	30	107	156	0,8	11	0,8
Luxation/Entorse des membres inférieurs			8	19	30	71	128	0,6	10	0,8
Luxation congénitale de la hanche	1	3	2	6	5	4	21	0,1	2	0,2
Luxations multiples, autres		5	28	109	177	411	730	3,6	80	6,1
Traumatisme crano-encéphalique simple	58	23	324	1599	418	992	3 414	16,8	124	9,4
Plaie traumatique	16	20	248	806	1468	3495	6 053	29,8	563	42,7
Ostéite et ostéomyélite			7	18	42	65	132	0,6	9	0,7
Appendicite		1	28	371	1037	967	2 404	11,8	106	8,0
Hernie inguinale	7	51	252	148	128	363	949	4,7	59	4,5
Hernie crurale	0	4	13	4	3	9	33	0,2	3	0,2
Autres hernies abdominales	2	14	26	22	15	48	127	0,6	2	0,2
Péritonite				9	27	69	105	0,5	0	0,0
Occlusion intestinale	1	4	8	32	37	147	229	1,1	23	1,7
Hémorragie digestive	3	2	4	3	22	206	240	1,2	21	1,6
Hémorroïde		1	2	5	54	257	319	1,6	4	0,3
Lithiase des voies biliaires				2	4	68	74	0,4	2	0,2
Splénomégalie		3	1	5	26	95	130	0,6	9	0,7
Abcès et fistules des voies digestives			1	2	7	30	40	0,2	5	0,4
Fistule recto-vaginale				1	9	19	29	0,1	3	0,2
Tumeur bénigne du sein				3	41	85	129	0,6	2	0,2
Torsion testiculaire			1	1	2	8	12	0,1	1	0,1
Ulcère gastro-duodéal compliqué			2	3	17	120	142	0,7	11	0,8
Hydrocèle	1	5	31	13	16	88	154	0,8	2	0,2
Autres pathologies chirurgicales viscérales	9	13	74	109	221	569	995	4,9	61	4,6
Lithiase rénale				8	66	221	295	1,5	4	0,3
Lithiase des voies urinaires				15	29	87	131	0,6	1	0,1
Tumeur bénigne du rein		1		0	9	20	30	0,1	2	0,2
Fistule vésico-vaginale				3	12	36	51	0,3	9	0,7
Adénome de la prostate				1		262	263	1,3	38	2,9
Adénocarcinome						51	51	0,3	8	0,6
Prostatite chronique					3	79	82	0,4	0	0,0
Rétrécissement urétral			2	9	31	123	165	0,8	6	0,5
Autres pathologies urologiques	3	6	30	47	95	334	515	2,5	12	0,9
Abcès cutané, furoncle, anthrax		10	69	111	190	369	749	3,7	20	1,5
Phlegmon	3	1	14	33	45	133	229	1,1	11	0,8
<b>Total pathologies chirurgicales</b>	<b>106</b>	<b>171</b>	<b>1 224</b>	<b>3 744</b>	<b>4 521</b>	<b>10 577</b>	<b>20 343</b>	<b>100</b>	<b>1 318</b>	
<b>3-GYNECO-OBSTETRIQUE</b>										
Autres pathologies néonatales	260						260	1,3	1	0,0
Conjonctivites purulentes du nouveau-né	180						180	0,9	8	0,2
Infections néonatales	447						447	2,2	37	0,8
Maladies hémolytiques acquises du nouveau-né	13						13	0,1	0	0,0
Petit poids à la naissance (<2500g)	942						942	4,6	33	0,7
Autres causes de morbidité péri-natale	47						47	0,2	1	0,0
Autres anomalies congénitales	45						45	0,2	5	0,1
Anoxie et hypoxie du nouveau-né	496						496	2,4	66	1,5
Ictère pathologique du nouveau-né	20						20	0,1	1	0,0
Traumatisme obstétrical du nouveau-né	210					1	211	1,0	26	0,6
Autres pathologies obstétricales				20	1078	1861	2959	14,5	502	11,2
Néphropathie gravidique					34	48	82	0,4	42	0,9
HTA et grossesse				4	114	253	371	1,8	47	1,0
Paludisme et grossesse				8	68	107	183	0,9	46	1,0
Infections liées à la grossesse ou à l'accouchement			16	336	511	863	1488	7,3	148	3,3
Fistule recto-vesico-vaginale				1	15	7	23	0,1	4	0,1
Autres causes d'hémorragie obstétricale				14	208	407	629	3,1	134	3,0
Rupture utérine					18	53	71	0,3	8	0,2
Eclampsie / Pré-éclampsie				4	91	95	190	0,9	21	0,5

PROBLEMES DE SANTE

3-GYNECO-OBSTETRIQUE (Suite)	0-28j	29j -11 mois	1-4 ans	5-14 ans	15-24 ans	25 ans et +	Total	%	Réfé-rés	% REF
Accouchement Prématuré				6	77	129	212	1,0	21	0,5
Menace d'Accouchement Prématuré				24	223	288	535	2,6	101	2,2
Avortement et complications				38	379	584	1 001	4,9	191	4,2
Menace d'avortement				44	324	520	888	4,4	163	3,6
Autres pathologies gynécologiques				129	761	1767	2 657	13,0	833	18,5
Bartholinite				1	35	89	125	0,6	8	0,2
Endométrite				7	139	317	463	2,3	69	1,5
Salpingite et Pyosalpinx				129	651	1424	2 204	10,8	669	14,9
Viol				319	250	51	620	3,0	552	12,3
Stérilité primaire ou secondaire				7	133	538	678	3,3	170	3,8
Trouble menstruel				51	345	577	973	4,8	170	3,8
Prolapsus génital					20	65	85	0,4	9	0,2
Hématométrie					23	62	85	0,4	3	0,1
Hématocolpos				7	11	5	23	0,1	1	0,0
Autre tumeur bénigne de l'utérus				1	16	158	175	0,9	78	1,7
Kyste ovarien				10	135	413	558	2,7	133	3,0
Fibrome utérin				1	21	570	592	2,9	106	2,4
Grossesse extra-utérine				6	92	358	456	2,2	93	
<b>Total gynéco-obstétrique</b>	<b>2 660</b>	<b>0</b>	<b>0</b>	<b>847</b>	<b>5 597</b>	<b>11 258</b>	<b>20 362</b>	<b>100</b>	<b>4 500</b>	
<b>4-ORL-O-STOMATOLOGIE</b>										
Autres pathologies non infectieuses maxillo-faciales	4	6	32	94	127	335	598	0,9	80	6,2
Fente labio-palatine	8	9	14	7	11	11	60	0,1	2	0,2
Tumeur maligne de la face		4	3	2	7	27	43	0,1	8	0,6
Tumeur bénigne de la muqueuse buccale		3	16	73	98	187	377	0,6	168	13,0
Kystes et tumeurs apparentées des maxillaires			3	23	28	47	101	0,2	15	1,2
Luxation de la mâchoire			1	7	35	71	114	0,2	29	2,2
Fractures des maxillaires ou malaire ou arcade		1	28	65	153	300	547	0,9	262	20,2
Autres pathologies infectieuses maxillo-faciales		4	58	254	308	637	1 261	2,0	35	2,7
Carie dentaire		2	52	299	824	1 173	2 350	3,7	86	6,6
Noma et séquelles							0	0,0	0	0,0
Sinusite maxillaire d'origine dentaire				3	17	46	66	0,1	2	0,2
Ostéites des maxillaires					10	8	18	0,0	0	0,0
Infections des glandes salivaires	2		3	5	13	19	42	0,1	3	0,2
Cellulites périmaxillaires			17	53	125	149	344	0,5	76	5,9
Autres pathologies non infectieuses de l'oeil	3	25	75	232	1 038	1 081	2 454	3,9	60	4,6
Ptérygion			12	52	145	742	951	1,5	8	0,6
Traumatisme oculaire		12	72	210	273	784	1 351	2,1	34	2,6
Décollement de la rétine				1	6	22	29	0,0	0	0,0
Rétinopathies diabétiques et hypertensives				2	183	181	366	0,6	4	0,3
Glaucome	1	1		5	53	159	219	0,3	8	0,6
Troubles de la réfraction			40	2 916	7 260	7 503	17 719	27,9	106	8,2
Cataracte		1	4	16	287	1 583	1 891	3,0	42	3,2
Conjonctivite allergique	3	24	251	1 622	1 359	1 803	5 062	8,0	20	1,5
Autres pathologies infectieuses de l'oeil	1	23	51	99	240	351	765	1,2	29	2,2
Orgelet	1	6	65	196	322	292	882	1,4	1	0,1
Endophtalmie			2	6	5	17	30	0,0	0	0,0
Hypopion			2	9	23	67	101	0,2	1	0,1
Kératite/uvéïte		4	11	76	206	250	547	0,9	5	0,4
Uvéïtes			4	26	102	141	273	0,4	1	0,1
Conjonctivites	31	130	390	900	1 256	1 436	4 143	6,5	9	0,7
Autres pathologies non infectieuses du laryngo-pharynx	1	7	16	54	70	145	293	0,5	7	0,5
Adénopathie latéro-cervicale	4	3	30	75	53	73	238	0,4	11	0,9
Goitre		1	3	27	60	207	298	0,5	11	0,9

PROBLEMES DE SANTE

4-ORL-O-STOMATOLOGIE (Suite)	0-28j	29j -11 mois	1-4 ans	5-14 ans	15-24 ans	25 ans et +	Total	%	Réfé-rés	% REF
Paralysie laryngée				1	1	11	13	0,0	0	0,0
Corps étranger du pharynx	10	4	32	61	129	126	362	0,6	2	0,2
Hypertrophie amygdalienne	10	1	80	339	290	149	869	1,4	7	0,5
Autres pathologies infectieuses du laryngo-pharynx	3	23	53	49	51	80	259	0,4	17	1,3
Laryngite	5	3	16	84	115	148	371	0,6	8	0,6
Phlegmon amygdalien		2	6	28	54	79	169	0,3	0	0,0
Pharyngo-amygdalite		1	10	159	253	329	752	1,2	8	0,6
Autres pathologies non infectieuses du nez	12	22	79	51	62	100	326	0,5	8	0,6
Hypertrophie des cornets	5	2	17	195	385	362	966	1,5	2	0,2
Fibrome/polype naso-pharyngé				6	36	43	85	0,1	0	0,0
Epistaxis	6		27	120	183	170	506	0,8	6	0,5
Fracture des os propres du nez		1	3	10	33	76	123	0,2	0	0,0
Autres pathologies infectieuses du nez	20	6	16	29	40	36	147	0,2	4	0,3
Abcès de la cloison nasale			1	8	23	24	56	0,1	0	0,0
Sinusite	2	1	12	181	647	856	1 699	2,7	27	2,1
Rhinite	39	264	380	689	885	1 070	3 327	5,2	15	1,2
Autres pathologies non infectieuses de l'oreille	6	3	46	136	167	293	651	1,0	14	1,1
Vertiges, acouphènes et maladies du labyrinthe		1	1	33	140	409	584	0,9	6	0,5
Corps étranger du conduit auditif	14	1	121	166	202	223	727	1,1	4	0,3
Bouchon de cérumen		1	127	525	768	1 867	3 288	5,2	14	1,1
Autres pathologies infectieuses de l'oreille	17	23	126	266	240	372	1 044	1,6	6	0,5
Otomycose			2	105	248	321	676	1,1	2	0,2
Mastoïdite	8	4	9	25	25	27	98	0,2	2	0,2
Otite moyenne suppurée	14	98	408	571	598	841	2 530	4,0	19	1,5
Furuncle du conduit auditif		1	10	39	94	122	266	0,4	0	0,0
<b>Total ORL-O-Stomatologie</b>	<b>230</b>	<b>728</b>	<b>2 837</b>	<b>11 285</b>	<b>20 366</b>	<b>27 981</b>	<b>63 427</b>	<b>100</b>	<b>1 294</b>	
<b>Total Nouv. Cas vus en CEREF</b>	<b>3 479</b>	<b>4 511</b>	<b>10 428</b>	<b>24 195</b>	<b>43 230</b>	<b>97 567</b>	<b>183 410</b>		<b>9 950</b>	

Tableau 307. DIAGNOSTICS DES NOUVEAUX CAS VUS EN CONSULTATIONS EXTERNES DE REFERENCE  
DES CHU/ES - Analamanga - Année 2011

1- PATHOLOGIES MEDICALES	0-28j	29j-11 mois	1-4 ans	5-14 ans	15-24 ans	25 ans et +	Total	%	Réfé-rés	% REF
Suppurations pulmonaires		3	4	7	15	84	113	0,3	3	0,3
Pneumonie bactérienne grave	1	28	48	44	42	283	446	1,0	5	0,5
Pneumopathies virales	9	52	93	44	50	154	402	0,9	4	0,4
Pleurésies tuberculeuses			1	16	24	231	272	0,6	23	2,4
Pleurésies non tuberculeuses				12	50	92	154	0,4	15	1,6
Tuberculose pulmonaire à microscopie positive			9	24	217	1 018	1 268	2,9	115	11,9
Tuberculose pulmonaire à microscopie négative		27	95	92	13	76	303	0,7	11	1,1
Tuberculose extra-pulmonaire		17	98	165	47	196	523	1,2	21	2,2
Miliaires tuberculeuses			9	6	5	28	48	0,1	1	0,1
Association Tub/HIV							0	0,0		0,0
Asthme et allergies respiratoires	4	36	238	510	397	1 344	2 529	5,8	14	1,4
Bronchite aiguë	5	104	158	203	132	467	1 069	2,4		0,0
Bronchite chronique simple	6	58	51	53	63	465	696	1,6	3	0,3
Bronchopneumopathie chronique obstructive	9	78	21	3	3	120	234	0,5	5	0,5
Cancer bronchique primitif						1	1	0,0		0,0
Cancer bronchique secondaire						1	1	0,0	1	0,1
Aspergillose pulmonaire				4	6	36	46	0,1		0,0
Autres pathologies broncho-pulmonaires	6	91	218	253	372	1 623	2 563	5,9	32	3,3
Toxidermie			7	14	23	31	75	0,2	6	0,6
Maladies systémiques						2	2	0,0		0,0
Erythrodermies	1	1		3	3	4	12	0,0		0,0
Cancer cutané		3	3	7	36	37	86	0,2	9	0,9
Infections cutanées	6	24	46	74	146	131	427	1,0	3	0,3
Dermatites atopiques		31	49	81	70	43	274	0,6	2	0,2
Gale		14	28	20	38	26	126	0,3		0,0
Psoriasis			3	30	84	147	264	0,6	1	0,1
Vitiligo		6	47	225	262	443	983	2,3	3	0,3
Ptyriasis versicolor		1	7	100	181	192	481	1,1		0,0
Autres pathologies dermatologiques	3	157	488	977	2 224	4 059	7 908	18,1	32	3,3
Epilepsie		20	141	467	261	488	1 377	3,2	8	0,8
Hystérie				5	16	28	49	0,1		0,0
Dépression				9	21	310	340	0,8		0,0
Tentative de suicide					4	12	16	0,0		0,0
Démences						11	11	0,0		0,0
Bouffées délirantes aiguës					7	33	40	0,1	1	0,1
Psychoses aiguës				4	17	780	801	1,8	2	0,2
Schizophrénies			2	5	47	474	528	1,2	3	0,3
Troubles liés à l'alcool				30	5	352	387	0,9	1	0,1
Troubles liés au cannabis					3	1 851	1 854	4,2		0,0
Troubles délirants chroniques				2	5	1 496	1 503	3,4	1	0,1
Accident vasculaire cérébral					3	28	31	0,1	1	0,1
Méningo-encéphalites			1	1		3	5	0,0		0,0
Polynévrites						1	1	0,0		0,0
Troubles de l'humeur et de l'épisode maniaque				1	1	44	46	0,1		0,0
Troubles anxieux et dépressifs mixtes			1	4	11	38	54	0,1		0,0
Troubles mentaux et du comportement associés à la puéropéralité		1	1	4	12	25	43	0,1	4	0,4
Troubles personnalités et du comportement chez l'adulte				10	16	43	69	0,2	1	0,1
Maladies inflammatoires du Système Nerveux Central					1	8	9	0,0		0,0
Ataxie héréditaire							0	0,0		0,0
Amyotrophie spinale							0	0,0		0,0
Maladie de Parkinson					1	18	19	0,0	1	0,1
Dystonie				1	8	98	107	0,2		0,0
Sclérose en plaque						4	4	0,0		0,0
Migraine			4	28	98	209	339	0,8		0,0
Autres syndromes d'algie céphalique				31	84	150	265	0,6	4	0,4
Accidents ischémiques et cérébraux				1	5	21	27	0,1		0,0
Polynévrite et affections du Système Nerveux Périphériques	2				12	45	59	0,1	3	0,3
Neuropathie héréditaire et idiopathique							0	0,0		0,0
Polynévrite inflammatoire						2	2	0,0		0,0
Polynévrites des Maladies classées ailleurs							0	0,0		0,0
Myasthénie et autres affections neuro-musculaires					1	16	17	0,0		0,0
Affections musculaires primitives				1			1	0,0		0,0
Autres myopathies				1	4	3	8	0,0		0,0
Affections musculaires et neuro-musculaires des maladies classées ailleurs						4	4	0,0		0,0
Paralysie cérébrale infantile							0	0,0		0,0
Hémiplégie						5	5	0,0		0,0
Paraplégie et tétraplégie							0	0,0		0,0
Hydrocéphalie	3	2	3	1	1	1	11	0,0	1	0,1

PROBLEMES DE SANTE

1- PATHOLOGIES MEDICALES (Suite)	0-28j	29j-11 mois	1-4 ans	5-14 ans	15-24 ans	25 ans et +	Total	%	Réfé-rés	% REF
Encéphalopathie toxique					2	2	4	0,0		0,0
Autres pathologies neuro-psychiatriques	13	3	19	126	107	591	859	2,0	9	0,9
Arthrite et polyarthrite à staphylocoque				1	2	13	16	0,0		0,0
Autres arthrites et polyarthrites à streptocoque				1	1	9	11	0,0	1	0,1
Arthrite tuberculeuse				2	1	19	22	0,1		0,0
Polyarthrite rhumatoïde					2	26	28	0,1	1	0,1
Autres polyarthrites rhumatoïdes			1		5	21	27	0,1		0,0
Coxarthrose					3	9	12	0,0		0,0
Gonarthrose					4	67	71	0,2	3	0,3
Autres arthroses				3	13	87	103	0,2	8	0,8
Autres déformations des membres					1	5	6	0,0	1	0,1
Autres affections articulaires spécifiques				1	5	61	67	0,2		0,0
Cyphose et lordose							0	0,0		0,0
Scoliose					2	3	5	0,0	1	0,1
Ostéochondrose vertébrale						1	1	0,0		0,0
Autres discopathies avec déformations						2	4	0,0		0,0
Spondylarthrite ankylosante							0	0,0		0,0
Spondylarthrose							0	0,0		0,0
Ostéoporose avec fracture pathologique						2	2	0,0		0,0
Ostéoporose sans fracture pathologique						4	4	0,0	1	0,1
Ostéomyélite							0	0,0		0,0
Ostéonécrose							0	0,0		0,0
Ostéochondrite juvénile de la hanche et du bassin							0	0,0		0,0
Autres ostéochondropathies (rachitisme)					1	1	1	0,0		0,0
Spina bifida							0	0,0		0,0
Malformations congénitales de la hanche		1					1	0,0		0,0
Malformations congénitales du pied		1					1	0,0	1	0,1
Torticolis congénital							0	0,0		0,0
Arthrogrypose multiple congénital						1	1	0,0		0,0
Autres pathologies osté-articulaires		2	3	10	23	63	101	0,2	2	0,2
Insuffisance cardiaque		2		3	17	589	611	1,4	47	4,9
Hypertension artérielle essentielle				3	40	2 167	2 210	5,1	214	22,2
HTA secondaire				2	20	578	600	1,4	27	2,8
Maladie rhumatismale de la valvule mitrale			1	19	19	122	161	0,4	11	1,1
Maladie rhumatismale de la valvule aortique			1	1	4	60	66	0,2		0,0
Maladie rhumatismale de la valvule tricuspéidienne							0	0,0		0,0
Embolie pulmonaire						1	1	0,0		0,0
Coeur pulmonaire chronique						23	23	0,1	2	0,2
Tachycardie	1	1	1	4	4	57	68	0,2	8	0,8
Fibrillation et Flutter auriculaire			1	1	2	56	60	0,1	1	0,1
Bloc de branche gauche et auriculoventriculaire						16	16	0,0		0,0
Autres troubles de la conduction						38	38	0,1	2	0,2
Arrêt cardiaque						1	1	0,0		0,0
Péricardite chronique					2	47	49	0,1		0,0
Oedème aiguë pulmonaire cardiogénique				5	18	66	89	0,2	3	0,3
Syndrome coronaire aigu					2	4	6	0,0		0,0
Angor chronique stable						18	18	0,0		0,0
Infarctus aigu du myocarde						95	95	0,2		0,0
Endocardite aiguë et subaiguë						2	2	0,0		0,0
Cardiopathie congénitale		5	7	18	19	44	93	0,2	12	1,2
Rhumatisme articulaire aigu			1	11	6	12	30	0,1		0,0
Myocardite		1					1	0,0		0,0
Maladies veineuses thrombo-emboliques					4	5	9	0,0		0,0
Autres pathologies cardio-vasculaires		7	9	77	181	738	1 012	2,3	107	11,1
Diarrhée avec déshydratation sévère d'origine bactérienne	1	32	18	1	3	10	65	0,1		0,0
Diarrhée sans déshydratation (autres toxi-infections bactériennes)	1	157	139	62	79	173	611	1,4	2	0,2
Amibiase aiguë ou chronique			5	7	21	30	63	0,1		0,0
Autres diarrhées chroniques non amibiennes et non bilharziennes		3	7	4	11	19	44	0,1		0,0
Bilharziose intestinale					7	31	38	0,1		0,0
Dysentérie amibienne		3	11	4	13	37	68	0,2		0,0
Fièvre typhoïde			1	8	4	15	28	0,1		0,0
Paludisme simple	1	8	36	79	69	130	323	0,7	1	0,1
Paludisme grave et compliqué						2	2	0,0		0,0
Hépatite virale				1		3	4	0,0		0,0
Tétanos							0	0,0		0,0
Méningite bactérienne	2	9	4	5			20	0,0		0,0
Méningite virale		6	4	1			11	0,0		0,0
Méningite tuberculeuse			4	2			6	0,0		0,0
Méningite parasitaire							0	0,0		0,0
Abcès cérébral					1		1	0,0		0,0
Infection à VIH sans immuno-dépression				1			1	0,0		0,0

PROBLEMES DE SANTE

1- PATHOLOGIES MEDICALES (Suite)	0-28j	29j-11 mois	1-4 ans	5-14 ans	15-24 ans	25 ans et +	Total	%	Réfé-rés	% REF
SIDA confirmé							0	0,0		0,0
Exposition accidentelle vis-à-vis du VIH							0	0,0		0,0
Ulcérations génitales				8	78	196	282	0,6	58	6,0
Ecoulement génital				57	710	1 673	2 440	5,6	56	5,8
Septicémie						1	1	0,0		0,0
Angine compliquée			31	26	17	13	87	0,2	3	0,3
Tuberculose des os et articulations			1	3		4	8	0,0		0,0
Séquelles de tuberculose			1	3	3	107	114	0,3		0,0
Séquelle de Poliomyélite							0	0,0		0,0
Séquelles de Lèpre							0	0,0		0,0
Coqueluche							0	0,0		0,0
Diphthérie							0	0,0		0,0
Rougeole compliquée			1				1	0,0		0,0
Hépatite virale aiguë A				2	1		3	0,0		0,0
Hépatite virale aiguë B				1	3	12	16	0,0		0,0
Oreillon		2	2	9			13	0,0		0,0
Rage							0	0,0		0,0
Peste							0	0,0		0,0
Méningite	3	13	2	4			22	0,1		0,0
Autres maladies infectieuses	17	129	105	230	378	649	1 508	3,5	3	0,3
Glomérulo-néphrite aiguë				4	6	12	22	0,1	1	0,1
Glomérulo-néphrite chronique				1	1		2	0,0		0,0
Syndrome néphrotique			8	27	5	12	52	0,1		0,0
Insuffisance rénale aiguë				1		6	7	0,0		0,0
Insuffisance rénale chronique						42	42	0,1	5	0,5
Infection rénale			4	2	7	26	39	0,1		0,0
Cystite			10	13	42	114	179	0,4		0,0
Bilharziose urinaire				2	17	30	49	0,1	2	0,2
Autres pathologies des organes génito-urinaires		4	27	23	76	189	319	0,7	9	0,9
Drepanocytose			4	4	4	1	13	0,0		0,0
Anémie par carence				2	12	10	24	0,1		0,0
Autres anémies hémolytiques					1	6	7	0,0	2	0,2
Maladie de Hodgkin							0	0,0		0,0
Autres lymphomes							0	0,0		0,0
Myélome multiple							0	0,0		0,0
Leucémie myéloïde							0	0,0		0,0
Autres leucémies							0	0,0		0,0
Autres maladies du sang et des organes hématopoïétiques	1		5	12	2	20	40	0,1	3	0,3
Ulcère gastro-duodénal				1	12	93	106	0,2	1	0,1
Hépatite aiguë non virale				2	19	77	98	0,2		0,0
Fibrose et cirrhose du foie						10	10	0,0	2	0,2
Autre maladie alcoolique du foie						11	11	0,0	2	0,2
Insuffisance hépatique non classée ailleurs					4	16	20	0,0		0,0
Gastrite		1	5	12	80	248	346	0,8		0,0
Cholécystite				5	17	48	70	0,2	1	0,1
Pancréatite						1	1	0,0		0,0
Insuffisance hépatique						2	2	0,0	1	0,1
Oesophagite peptique				1	1	31	33	0,1		0,0
Autres pathologies de l'appareil digestif	6	29	38	42	83	251	449	1,0	12	1,2
<b>Total pathologies médicales</b>	<b>101</b>	<b>1 173</b>	<b>2 391</b>	<b>4 533</b>	<b>7 446</b>	<b>28 023</b>	<b>43 667</b>	<b>100,0</b>	<b>966</b>	



PROBLEMES DE SANTE

2 - PATHOLOGIES CHIRURGICALES	0-28j	29j-11 mois	1-4 ans	5-14 ans	15-24 ans	25 ans et +	Total	%	Réfé-rés	% REF	
Fracture fermée des membres supérieurs			1	2	15	43	61	1,9	6	7,0	
Fracture ouverte des membres supérieurs						2	2	0,1		0,0	
Fracture fermée des membres inférieurs						2	15	17	0,5	3	3,5
Fracture ouverte des membres inférieurs						2	9	11	0,3	1	1,2
Fractures multiples						1	1	0,0		0,0	
Autres fractures non précisées ailleurs				4	3	12	19	0,6		0,0	
Luxation/Entorse des membres supérieurs				1	4	11	16	0,5	4	4,7	
Luxation/Entorse des membres inférieurs					1	6	7	0,2	3	3,5	
Luxation congénitale de la hanche						1	1	0,0		0,0	
Luxations multiples, autres						6	6	0,2		0,0	
Traumatisme crano-encéphalique simple	56	2	199	1 341	42	69	1 709	54,2	2	2,3	
Plaie traumatique	14	2	20	28	98	181	343	10,9	2	2,3	
Ostéite et ostéomyélite							0	0,0		0,0	
Appendicite				3	22	31	56	1,8	25	29,1	
Hernie inguinale	2	8	7	6	3	11	37	1,2	11	12,8	
Hernie crurale		1		1		1	3	0,1	2	2,3	
Autres hernies abdominales	1	4	1		3		9	0,3		0,0	
Péritonite							0	0,0		0,0	
Occlusion intestinale						2	2	0,1		0,0	
Hémorragie digestive					1	13	14	0,4	1	1,2	
Hémorroïde					17	69	86	2,7	3	3,5	
Lithiase des voies biliaires						17	17	0,5	2	2,3	
Splénomégalie		2			2	8	12	0,4	3	3,5	
Abcès et fistules des voies digestives					2	7	9	0,3	1	1,2	
Fistule recto-vaginale						1	1	0,0	1	1,2	
Tumeur bénigne du sein					4	14	18	0,6		0,0	
Torsion testiculaire			1				1	0,0		0,0	
Ulcère gastro-duodénal compliqué					1	15	16	0,5	7	8,1	
Hydrocèle						2	2	0,1		0,0	
Autres pathologies chirurgicales viscérales			2	5	19	44	70	2,2	1	1,2	
Lithiase rénale				4	46	145	195	6,2	2	2,3	
Lithiase des voies urinaires					11	25	36	1,1		0,0	
Tumeur bénigne du rein					1	2	3	0,1		0,0	
Fistule vésico-vaginale					2	2	4	0,1		0,0	
Adénome de la prostate						34	34	1,1	3	3,5	
Adénocarcinome						6	6	0,2		0,0	
Prostatite chronique						13	13	0,4		0,0	
Rétrécissement urétral						2	2	0,1	1	1,2	
Autres pathologies urologiques		1	1	1	13	57	73	2,3	1	1,2	
Abcès cutané, furoncle, anthrax			1	6	28	65	100	3,2	1	1,2	
Phlegmon	2		6	21	27	84	140	4,4		0,0	
<b>Total pathologies chirurgicales</b>	<b>75</b>	<b>20</b>	<b>239</b>	<b>1423</b>	<b>369</b>	<b>1026</b>	<b>3152</b>	<b>100,0</b>	<b>86</b>		
<b>3-GYNECO-OBSTETRIQUE</b>											
Autres pathologies néonatales	118						118	1,8		0,0	
Conjonctivites purulentes du nouveau-né	51						51	0,8		0,0	
Infections néonatales	155						155	2,4	5	0,3	
Maladies hémolytiques acquises du nouveau-né	4						4	0,1		0,0	
Petit poids à la naissance (<2500g)	661						661	10,1	16	0,8	
Autres causes de morbidité péri-natale	1						1	0,0		0,0	
Autres anomalies congénitales	4						4	0,1	1	0,1	
Anoxie et hypoxie du nouveau-né	4						4	0,1		0,0	
Ictère pathologique du nouveau-né	7						7	0,1		0,0	
Traumatisme obstétrical du nouveau-né	18						18	0,3		0,0	
Autres pathologies obstétricales				6	311	705	1 022	15,7	237	12,3	
Néphropathie gravidique					18	28	46	0,7	36	1,9	
HTA et grossesse					30	112	142	2,2	37	1,9	
Paludisme et grossesse					9	14	23	0,4	3	0,2	
Infections liées à la grossesse ou à l'accouchement				1	89	125	215	3,3	75	3,9	
Fistule recto-vesico-vaginale							0	0,0		0,0	
Autres causes d'hémorragie obstétricale				2	30	63	95	1,5	23	1,2	
Rupture utérine							0	0,0		0,0	
Eclampsie / Pré-éclampsie					34	58	92	1,4	3	0,2	

PROBLEMES DE SANTE

3-GYNECO-OBSTETRIQUE (Suite)	0-28j	29-11 mois	1-4 ans	5-14 ans	15-24 ans	25 ans et +	Total	%	Réfé-rés	% REF
Accouchement Prématuré				6	19	35	60	0,9	11	0,6
Menace d'Accouchement Prématuré				17	72	82	171	2,6	14	0,7
Avortement et complications				11	57	86	154	2,4	38	2,0
Menace d'avortement					57	58	115	1,8		0,0
Autres pathologies gynécologiques				79	334	864	1 277	19,6	657	34,0
Bartholinite					5	17	22	0,3	6	0,3
Endométrite				1	51	133	185	2,8	8	0,4
Salpingite et Pyosalpinx				43	144	366	553	8,5	13	0,7
Viol				286	229	8	523	8,0	545	28,2
Stérilité primaire ou secondaire					21	72	93	1,4	30	1,6
Trouble menstruel				11	111	162	284	4,4	36	1,9
Prolapsus génital					17	32	49	0,8	1	0,1
Hématométrie					2	1	3	0,0	1	0,1
Hématocolpos						2	2	0,0		0,0
Autre tumeur bénigne de l'utérus						15	15	0,2	5	0,3
Kyste ovarien				4	46	86	136	2,1	83	4,3
Fibrome utérin						134	134	2,1	38	2,0
Grossesse extra-utérine					14	79	93	1,4	12	0,6
<b>Total gynéco-obstétrique</b>	<b>1023</b>	<b>0</b>	<b>0</b>	<b>467</b>	<b>1700</b>	<b>3337</b>	<b>6527</b>	<b>100,0</b>	<b>1934</b>	
<b>4-ORL-O-STOMATOLOGIE</b>										
Autres pathologies non infectieuses maxillo-faciales	1	3	20	65	85	215	389	0,9	69	8,9
Fente labiopalatine	6		2				8	0,0		0,0
Tumeur maligne de la face		2	1			9	12	0,0	4	0,5
Tumeur bénigne de la muqueuse buccale		2	15	66	88	176	347	0,8	161	20,7
Kystes et tumeurs apparentées des maxillaires			1	20	10	31	62	0,1	13	1,7
Luxation de la mâchoire			1	5	18	38	62	0,1	23	3,0
Fractures des maxillaires ou malaire ou arcade		1	27	54	105	237	424	1,0	245	31,5
Autres pathologies infectieuses maxillo-faciales	2	8	47	76	147	280	280	0,7	22	2,8
Carié dentaire		2	6	51	68	63	190	0,4	74	9,5
Noma et séquelles							0	0,0		0,0
Sinusite maxillaire d'origine dentaire				2	7	16	25	0,1		0,0
Ostéites des maxillaires						4	4	0,0		0,0
Infections des glandes salivaires	1		1			4	6	0,0	1	0,1
Cellulites périmaxillaires			14	47	86	97	244	0,6	61	7,9
Autres pathologies non infectieuses de l'oeil		6	40	74	769	237	1 126	2,6	2	0,3
Ptérygion			10	44	120	520	694	1,6	6	0,8
Traumatisme oculaire		4	39	120	178	447	788	1,8	2	0,3
Décollement de la rétine				1		7	8	0,0		0,0
Rétinopathies diabétiques et hypertensives					174	80	254	0,6	2	0,3
Glaucome				1	45	40	86	0,2	1	0,1
Troubles de la réfraction			35	2 050	5 998	5 264	13 347	31,2	21	2,7
Cataracte			2	6	255	274	537	1,3	5	0,6
Conjonctivite allergique	2	9	195	1 436	1 190	1 485	4 317	10,1	7	0,9
Autres pathologies infectieuses de l'oeil		9	18	26	167	79	299	0,7	7	0,9
Orgelet		4	51	158	262	204	679	1,6	1	0,1
Endophtalmie				1	2	2	5	0,0		0,0
Hypopion					1		1	0,0		0,0
Kératite/uvéite			2	37	148	85	272	0,6		0,0
Uvéites			3	19	85	82	189	0,4		0,0
Conjonctivites	17	76	270	738	1 109	984	3 194	7,5	4	0,5
Autres pathologies non infectieuses du laryngo-pharynx		6	11	37	46	92	192	0,4		0,0
Adénopathie latéro-cervicale	4		14	31	20	23	92	0,2		0,0
Goitre		1	1	20	29	44	95	0,2	3	0,4

**Tableau 308. DIAGNOSTICS DES NOUVEAUX CAS VUS EN CONSULTATIONS EXTERNES DE REFERENCE**  
**DU CHRR - Bongolava - Année 2011**

1- PATHOLOGIES MEDICALES	0-28j	29j-11 mois	1-4 ans	5-14 ans	15-24 ans	25 ans et +	Total	%	Réfé-rés	% REF
Suppurations pulmonaires		5	5			5	15	0,6	5	0,4
Pneumonie bactérienne grave	3	13	7	2	1	1	27	1,0	15	1,1
Pneumopathies virales		2	6			3	8	0,7	9	0,7
Pleurésies tuberculeuses						1	2	0,1	1	0,1
Pleurésies non tuberculeuses						1	1	0,0	1	0,1
Tuberculose pulmonaire à microscopie positive				1		4	5	0,2		0,0
Tuberculose pulmonaire à microscopie négative						1	1	0,0	1	0,1
Tuberculose extra-pulmonaire				3		1	4	0,1	3	0,2
Miliaires tuberculeuses							0	0,0		0,0
Association Tub/HIV							0	0,0		0,0
Asthme et allergies respiratoires			1	5	2	16	24	0,9	11	0,8
Bronchite aiguë		3	5	17	27	86	138	5,2	78	5,8
Bronchite chronique simple				2	2	6	10	0,4	6	0,4
Bronchopneumopathie chronique obstructive					1	13	14	0,5	8	0,6
Cancer bronchique primitif							0	0,0		0,0
Cancer bronchique secondaire							0	0,0		0,0
Aspergillose pulmonaire							0	0,0		0,0
Autres pathologies broncho-pulmonaires		32	41	54	103	368	598	22,4	358	26,6
Toxicodermie		12	10	24	38	86	170	6,4	60	4,5
Maladies systémiques							0	0,0		0,0
Erythrodermies							0	0,0		0,0
Cancer cutané							0	0,0		0,0
Infections cutanées		1		8		4	13	0,5	4	0,3
Dermatites atopiques			1	1	4		6	0,2	1	0,1
Gale							0	0,0		0,0
Psoriasis							0	0,0		0,0
Vitiligo							0	0,0		0,0
Ptyriasis versicolor						1	1	0,0		0,0
Autres pathologies dermatologiques		3	1	10	21	24	59	2,2	45	3,3
Epilepsie	1	1	5	18	12	16	53	2,0	26	1,9
Hystérie					4	7	11	0,4	2	0,1
Dépression						1	1	0,0	1	0,1
Tentative de suicide				1	9	4	14	0,5	5	0,4
Démences							0	0,0		0,0
Bouffées délirantes aiguës						1	1	0,0	1	0,1
Psychoses aiguës					1	1	2	0,1		0,0
Schizophrénies							0	0,0		0,0
Troubles liés à l'alcool					3	25	28	1,0	20	1,5
Troubles liés au cannabis							0	0,0		0,0
Troubles délirants chroniques							0	0,0		0,0
Accident vasculaire cérébral						21	21	0,8	19	1,4
Méningo-encéphalites							0	0,0		0,0
Polynévrites						1	1	0,0		0,0
Troubles de l'humeur et de l'épisode maniaque							0	0,0		0,0
Troubles anxieux et dépressifs mixtes						2	2	0,1	2	0,1
Troubles mentaux et du comportement associés à la puéroparité						1	1	0,0	1	0,1
Troubles personnalités et du comportement chez l'adulte						4	4	0,1	2	0,1
Maladies inflammatoires du Système Nerveux Central						1	1	0,0	1	0,1
Ataxie héréditaire							0	0,0		0,0
Amyotrophie spinale							0	0,0		0,0
Maladie de Parkinson							0	0,0		0,0
Dystonie				1	25	65	91	3,4	28	2,1
Sclérose en plaque							0	0,0		0,0
Migraine				1	5	3	9	0,3	3	0,2
Autres syndromes d'algie céphalique				1		4	5	0,2	1	0,1
Accidents ischémiques et cérébraux						2	2	0,1	2	0,1
Polynévrite et affections du Système Nerveux Périphériques						2	2	0,1	1	0,1
Neuropathie héréditaire et idiopathique							0	0,0		0,0
Polynévrite inflammatoire						1	1	0,0	1	0,1
Polynévrites des Maladies classées ailleurs							0	0,0		0,0
Myasthénie et autres affections neuro-musculaires						1	1	0,0	1	0,1
Affections musculaires primitives							0	0,0		0,0
Autres myopathies							0	0,0		0,0
Affections musculaires et neuro-musculaires des maladies classées ailleurs					7	7	14	0,5	12	0,9
Paralysie cérébrale infantile			1				1	0,0	1	0,1
Hémiplégie						3	3	0,1	2	0,1
Paraplégie et tétraplégie						1	1	0,0	1	0,1
Hydrocéphalie	1	1		1			3	0,1	1	0,1

PROBLEMES DE SANTE

1- PATHOLOGIES MEDICALES (Suite)	0-28j	29j-11 mois	1-4 ans	5-14 ans	15-24 ans	25 ans et +	Total	%	Réf-rés	% REF	
Encéphalopathie toxique								0,0		0,0	
Autres pathologies neuro-psychiatriques			4	3	4	22	7	0,3	15	1,1	
Arthrite et polyarthrite à staphylocoque							3	0,1		0,0	
Autres arthrites et polyarthrites à streptocoque							1	0,0		0,0	
Arthrite tuberculeuse								0,0		0,0	
Polyarthrite rhumatoïde							9	0,3		0,0	
Autres polyarthrites rhumatoïdes							2	0,1		0,0	
Coxarthrose						1		0,0		0,0	
Gonarthrose								0,0		0,0	
Autres arthroses				2	1	11	31	1,2	7	0,5	
Autres déformations des membres								0,0		0,0	
Autres affections articulaires spécifiques								0,0		0,0	
Cyphose et lordose								0,0		0,0	
Scoliose								0,0		0,0	
Ostéochondrose vertébrale								0,0		0,0	
Autres discopathies avec déformations								0,0		0,0	
Spondylarthrite ankylosante								0,0		0,0	
Spondylarthrose								0,0		0,0	
Ostéoporose avec fracture pathologique								0,0		0,0	
Ostéoporose sans fracture pathologique								0,0		0,0	
Ostéomyélite								0,0		0,0	
Ostéonécrose								0,0		0,0	
Ostéochondrite juvénile de la hanche et du bassin							1	0,0		0,0	
Autres ostéochondropathies (rachitisme)								0,0		0,0	
Spina bifida								0,0		0,0	
Malformations congénitales de la hanche								0,0		0,0	
Malformations congénitales du pied							2	0,1		0,0	
Torticollis congénital								0,0		0,0	
Arthrogrypose multiple congénital								0,0		0,0	
Autres pathologies ostéo-articulaires				4	12	26	10	0,4	17	1,3	
Insuffisance cardiaque			1		1	7	10	0,4	6	0,4	
Hypertension artérielle essentielle					5	20	92	3,4	9	0,7	
HTA secondaire					1	48	37	1,4	20	1,5	
Maladie rhumatismale de la valvule mitrale								0,0		0,0	
Maladie rhumatismale de la valvule aortique								0,0		0,0	
Maladie rhumatismale de la valvule tricuspide								0,0		0,0	
Embolie pulmonaire								0,0		0,0	
Coeur pulmonaire chronique						4	5	0,2	2	0,1	
Tachycardie							3	9	0,3	0,0	
Fibrillation et Flutter auriculaire								0,0		0,0	
Bloc de branche gauche et auriculoventriculaire								0,0		0,0	
Autres troubles de la conduction								0,0		0,0	
Arrêt cardiaque		1		1	1	8	1	0,0	1	0,1	
Péricardite chronique								0,0		0,0	
Oedème aiguë pulmonaire cardiogénique							4	0,1		0,0	
Syndrome coronaire aigu						1	1	0,0		0,0	
Angor chronique stable							1	0,0		0,0	
Infarctus aigu du myocarde								0,0		0,0	
Endocardite aiguë et subaiguë							2	0,1		0,0	
Cardiopathie congénitale							10	0,4		0,0	
Rhumatisme articulaire aigu						2	20	0,7		0,0	
Myocardite								0,0		0,0	
Maladies veineuses thrombo-emboliques						1		0,0		0,0	
Autres pathologies cardio-vasculaires				1	6	11	49	1,8	9	0,7	
Diarrhée avec déshydratation sévère d'origine bactérienne		17	23	4	7	11	69	2,6	30	2,2	
Diarrhée sans déshydratation (autres toxi-infections bactériennes)		13	11	3	3	11	82	3,1	7	0,5	
Ambiasse aiguë ou chronique		1					2	8	0,3	0,0	
Autres diarrhées chroniques non amibiennes et non bilharziennes						3	18	0,7		0,0	
Bilharziose intestinale		1				1	8	17	0,6	1	0,1
Dysentérie amibienne			1		4	8	15	0,6	9	0,7	
Fièvre thyphoïde						1	10	0,4		0,0	
Paludisme simple		1	7	8	8	9	220	8,2	10	0,7	
Paludisme grave et compliqué		1	5	10	7	6	67	2,5	15	1,1	
Hépatite virale								0,0		0,0	
Tétanos							1	0,0		0,0	
Méningite bactérienne		1	4		2		1	0,0		0,0	
Méningite virale							1	0,0		0,0	
Méningite tuberculeuse								0,0		0,0	
Méningite parasitaire						1		0,0		0,0	
Abscès cérébral								0,0		0,0	
Infection à VIH sans immuno-dépression								0,0		0,0	

PROBLEMES DE SANTE

1- PATHOLOGIES MEDICALES (Suite)	0-28j	29j-11 mois	1-4 ans	5-14 ans	15-24 ans	25 ans et +	Total	%	Référé-rés	% REF
SIDA confirmé							0	0,0		0,0
Exposition accidentelle vis-à-vis du VIH							0	0,0		0,0
Ulcérations génitales					1		1	0,0		0,0
Ecoulement génital						3	3	0,1		0,0
Septicémie							0	0,0		0,0
Angine compliquée					2	1	3	0,1		0,0
Tuberculose des os et articulations							0	0,0		0,0
Séquelles de tuberculose							0	0,0		0,0
Séquelle de Poliomyélite							0	0,0		0,0
Séquelles de Lèpre							0	0,0		0,0
Coqueluche							0	0,0		0,0
Diphthérie							0	0,0		0,0
Rougeole compliquée							0	0,0		0,0
Hépatite virale aiguë A							0	0,0		0,0
Hépatite virale aiguë B							0	0,0		0,0
Oreillon			1	1			2	0,1		0,0
Rage							0	0,0		0,0
Peste			3	4	2	3	12	0,4	9	0,7
Méningite	4	6	9	13	10	21	63	2,4	38	2,8
Autres maladies infectieuses	18	21	39	68	48	91	285	10,7	150	11,2
Glomérulo-néphrite aiguë			1				1	0,0		0,0
Glomérulo-néphrite chronique				1		1	2	0,1	2	0,1
Syndrome néphrotique				1	4		5	0,2	2	0,1
Insuffisance rénale aiguë			2		1	5	8	0,3	6	0,4
Insuffisance rénale chronique						6	6	0,2	6	0,4
Infection rénale						1	1	0,0		0,0
Cystite						4	4	0,1	1	0,1
Bilharziose urinaire						1	1	0,0		0,0
Autres pathologies des organes génito-urinaires			1		3	17	21	0,8	6	0,4
Drepanocytose							0	0,0		0,0
Anémie par carence							0	0,0		0,0
Autres anémies hémolytiques						1	1	0,0		0,0
Maladie de Hodgkin							0	0,0		0,0
Autres lymphomes							0	0,0		0,0
Myélome multiple							0	0,0		0,0
Leucémie myéloïde							0	0,0		0,0
Autres leucémies							0	0,0		0,0
Autres maladies du sang et des organes hématopoïétiques							0	0,0		0,0
Ulcère gastro-duodénal			1	1	7	42	51	1,9	16	1,2
Hépatite aiguë non virale					4	9	13	0,5	9	0,7
Fibrose et cirrhose du foie						2	2	0,1	1	0,1
Autre maladie alcoolique du foie						2	2	0,1	1	0,1
Insuffisance hépatique non classée ailleurs				1		5	6	0,2	4	0,3
Gastrite				1	2	8	11	0,4	9	0,7
Cholécystite			2	3	7	16	28	1,0	1	0,1
Pancréatite						2	2	0,1		0,0
Insuffisance hépatique					1	6	7	0,3	7	0,5
Oesophagite peptique					1	1	2	0,1		0,0
Autres pathologies de l'appareil digestif		16	34	34	83	165	332	12,4	179	13,3
<b>Total pathologies médicales</b>	<b>27</b>	<b>152</b>	<b>232</b>	<b>314</b>	<b>508</b>	<b>1 439</b>	<b>2 672</b>	<b>115,0</b>	<b>1 345</b>	

**PROBLEMES DE SANTE**

<b>2 - PATHOLOGIES CHIRURGICALES</b>	<b>0-28j</b>	<b>29j-11 mois</b>	<b>1-4 ans</b>	<b>5-14 ans</b>	<b>15-24 ans</b>	<b>25 ans et +</b>	<b>Total</b>	<b>%</b>	<b>Réf-rés</b>	<b>% REF</b>
Fracture fermée des membres supérieurs				3	4	6	13	0,8	6	0,8
Fracture ouverte des membres supérieurs					1	2	3	0,2	2	0,3
Fracture fermée des membres inférieurs			1	3		6	10	0,6	5	0,6
Fracture ouverte des membres inférieurs					1	1	2	0,1	1	0,1
Fractures multiples							0	0,0		0,0
Autres fractures non précisées ailleurs					2	6	8	0,5	1	0,1
Luxation/Entorse des membres supérieurs				1	2	2	5	0,3	2	0,3
Luxation/Entorse des membres inférieurs				2		2	4	0,3	2	0,3
Luxation congénitale de la hanche						1	1	0,1		0,0
Luxations multiples, autres			6	34	43	57	140	9,0	45	5,8
Traumatisme crano-encéphalique simple	1	2	17	20	18	62	120	7,7	62	8,0
Plaie traumatique		4	47	178	243	413	885	56,9	487	62,8
Ostéite et ostéomyélite				2	2		4	0,3		0,0
Appendicite				4	11	29	44	2,8	26	3,4
Hernie inguinale	1	6	24	5	3	14	53	3,4	27	3,5
Hernie crurale			2	1		2	5	0,3	1	0,1
Autres hernies abdominales			1	1			2	0,1		0,0
Péritonite							0	0,0		0,0
Occlusion intestinale	1		2	4	1	12	20	1,3	8	1,0
Hémorragie digestive					5	30	35	2,3	18	2,3
Hémorroïde						7	7	0,5	1	0,1
Lithiase des voies biliaires							0	0,0		0,0
Splénomégalie					2		2	0,1		0,0
Abcès et fistules des voies digestives						4	4	0,3	2	0,3
Fistule recto-vaginale					1		1	0,1	1	0,1
Tumeur bénigne du sein							0	0,0		0,0
Torsion testiculaire						1	1	0,1	1	0,1
Ulcère gastro-duodénal compliqué							0	0,0		0,0
Hydrocèle						2	2	0,1	1	0,1
Autres pathologies chirurgicales viscérales			6	8	20	64	98	6,3	42	5,4
Lithiase rénale						1	1	0,1		0,0
Lithiase des voies urinaires				1		1	2	0,1		0,0
Tumeur bénigne du rein							0	0,0		0,0
Fistule vésico-vaginale					1	19	20	1,3	7	0,9
Adénome de la prostate						22	22	1,4	15	1,9
Adénocarcinome						2	2	0,1		0,0
Prostatite chronique							0	0,0		0,0
Rétrécissement urétral							0	0,0		0,0
Autres pathologiques urologiques			2		11	10	23	1,5	6	0,8
Abcès cutané, furoncle, anthrax			3	1	6	5	15	1,0	6	0,8
Phlegmon							0	0,0		0,0
<b>Total pathologies chirurgicales</b>	<b>3</b>	<b>12</b>	<b>111</b>	<b>268</b>	<b>377</b>	<b>783</b>	<b>1 554</b>	<b>100,0</b>	<b>775</b>	
<b>3-GYNECO-OBSTETRIQUE</b>										
Autres pathologies néonatales	5						5	0,7	1	0,3
Conjonctivites purulentes du nouveau-né							0	0,0		0,0
Infections néonatales	6						6	0,9		0,0
Maladies hémolytiques acquises du nouveau-né							0	0,0		0,0
Petit poids à la naissance (<2500g)							0	0,0		0,0
Autres causes de morbidité péri-natale							0	0,0		0,0
Autres anomalies congénitales	2						2	0,3	2	0,7
Anoxie et hypoxie du nouveau-né	7						7	1,0	3	1,0
Ictère pathologique du nouveau-né	2						2	0,3	1	0,3
Traumatisme obstétrical du nouveau-né	2						2	0,3		0,0
Autres pathologies obstétricales					187	288	475	67,5	182	59,9
Néphropathie gravidique					4	2	6	0,9	6	2,0
HTA et grossesse					2	4	6	0,9	2	0,7
Paludisme et grossesse					1	1	2	0,3	2	0,7
Infections liées à la grossesse ou à l'accouchement					8	19	27	3,8	12	3,9
Fistule recto-vesico-vaginale					2	1	3	0,4	2	0,7
Autres causes d'hémorragie obstétricale					15	21	36	5,1	25	8,2
Rupture utérine					1		1	0,1		0,0
Eclampsie / Pré-éclampsie					7	3	10	1,4	4	1,3

PROBLEMES DE SANTE

3-GYNECO-OBSTETRIQUE (Suite)	0-28j	29j-11 mois	1-4 ans	5-14 ans	15-24 ans	25 ans et +	Total	%	Référé-rés	% REF
Accouchement Prématuro					2		2	0,3		0,0
Menace d'Accouchement Prématuro					2	1	3	0,4	1	0,3
Avortement et complications					10	9	19	2,7	11	3,6
Menace d'avortement					12	18	30	4,3	12	3,9
Autres pathologies gynécologiques				1	10	10	21	3,0	9	3,0
Bartholinite					2		2	0,3	1	0,3
Endométrite					1		1	0,1	1	0,3
Salpingite et Pyosalpinx					1	2	3	0,4	2	0,7
Viol				1	1		2	0,3	1	0,3
Stérilité primaire ou secondaire					2		2	0,3		0,0
Trouble menstruel					3	4	7	1,0	5	1,6
Prolapsus génital							0	0,0		0,0
Hématométrie						3	3	0,4	2	0,7
Hématocolpos					1	1	2	0,3	1	0,3
Autre tumeur bénigne de l'utérus						1	1	0,1	1	0,3
Kyste ovarien						1	1	0,1	1	0,3
Fibrome utérin						3	3	0,4	3	1,0
Grossesse extra-utérine					4	8	12	1,7	11	3,6
<b>Total gynéco-obstétrique</b>	<b>24</b>	<b>0</b>	<b>0</b>	<b>2</b>	<b>278</b>	<b>400</b>	<b>704</b>	<b>100,0</b>	<b>304</b>	
<b>4-ORL-O-STOMATOLOGIE</b>										
Autres pathologies non infectieuses maxillo-faciales			1	2		9	12	5,2	5	4,2
Fente labiopalatine			2				2	0,9	2	1,7
Tumeur maligne de la face							0	0,0		0,0
Tumeur bénigne de la muqueuse buccale						1	1	0,4	1	0,8
Kystes et tumeurs apparentées des maxillaires						1	1	0,4	1	0,8
Luxation de la mâchoire						2	2	0,9	2	1,7
Fractures des maxillaires ou malaire ou arcade				1	2	3	6	2,6	6	5,0
Autres pathologies infectieuses maxillo-faciales		1	1	1	1		4	1,7	1	0,8
Carie dentaire					1	4	5	2,2	2	1,7
Noma et séquelles							0	0,0		0,0
Sinusite maxillaire d'origine dentaire					1		1	0,4	1	0,8
Ostéites des maxillaires							0	0,0		0,0
Infections des glandes salivaires							0	0,0		0,0
Cellulites périmaxillaires				1	1	5	7	3,0	4	3,3
Autres pathologies non infectieuses de l'oeil				4	3	9	16	6,9	13	10,8
Ptérygion						1	1	0,4	1	0,8
Traumatisme oculaire		2	5	2	4	8	21	9,1	18	15,0
Décollement de la rétine							0	0,0		0,0
Rétinopathies diabétiques et hypertensives							0	0,0		0,0
Glaucome							0	0,0		0,0
Troubles de la réfraction				4	2	21	27	11,7	11	9,2
Cataracte					3	10	13	5,6	2	1,7
Conjonctivite allergique					1	1	2	0,9	1	0,8
Autres pathologies infectieuses de l'oeil		3	1	1		6	11	4,8	6	5,0
Orgelet							0	0,0		0,0
Endophtalmie							0	0,0		0,0
Hypopion							0	0,0		0,0
Kératite/uvéite				1			1	0,4	1	0,8
Uvéites							0	0,0		0,0
Conjonctivites							0	0,0		0,0
Autres pathologies non infectieuses du laryngo-pharynx				1		2	3	1,3	3	2,5
Adénopathie latéro-cervicale			3	7	4	2	16	6,9	3	2,5
Goitre						5	5	2,2		0,0

PROBLEMES DE SANTE

4-ORL-O-STOMATOLOGIE (Suite)	0-28j	29j-11 mois	1-4 ans	5-14 ans	15-24 ans	25 ans et +	Total	%	Réfé-rés	% REF
Paralysie laryngée							0	0,0		0,0
Corps étranger du pharynx		4	1			2	7	3,0	2	1,7
Hypertrophie amygdalienne							0	0,0		0,0
Autres pathologies infectieuses du laryngo-pharynx			1	3	3	7	14	6,1	13	10,8
Laryngite						3	3	1,3	3	2,5
Phlegmon amygdalien							0	0,0		0,0
Pharyngo-amygdalite				3	2	2	7	3,0		0,0
Autres pathologies non infectieuses du nez		1	3	1	2	2	9	3,9	4	3,3
Hypertrophie des cornets							0	0,0		0,0
Fibrome/polype naso-pharyngé							0	0,0		0,0
Epistaxis					1	1	2	0,9	2	1,7
Fracture des os propres du nez				1			1	0,4		0,0
Autres pathologies infectieuses du nez		2	1				3	1,3	1	0,8
Abcès de la cloison nasale							0	0,0		0,0
Sinusite			1	1	1	2	5	2,2	4	3,3
Rhinite		4				3	7	3,0	1	0,8
Autres pathologies non infectieuses de l'oreille				1			1	0,4	1	0,8
Vertiges, acouphènes et maladies du labyrinthe						2	2	0,9	1	0,8
Corps étranger du conduit auditif			1	1			2	0,9		0,0
Bouchon de cérumen							0	0,0		0,0
Autres pathologies infectieuses de l'oreille				2	1	2	5	2,2	1	0,8
Otomycose							0	0,0		0,0
Mastoiïdite						1	1	0,4		0,0
Otite moyenne suppurée			1	1		3	5	2,2	3	2,5
Furoncle du conduit auditif							0	0,0		0,0
<b>Total ORL-O-Stomatologie</b>	<b>0</b>	<b>17</b>	<b>22</b>	<b>39</b>	<b>33</b>	<b>120</b>	<b>231</b>	<b>100,0</b>	<b>120</b>	
<b>Total Nouv. Cas vus en CEREF</b>	<b>54</b>	<b>181</b>	<b>365</b>	<b>623</b>	<b>1 196</b>	<b>2 742</b>	<b>5 161</b>		<b>2 544</b>	



Tableau 309. DIAGNOSTICS DES NOUVEAUX CAS VUS EN CONSULTATIONS EXTERNES DE REFERENCE  
DU CHRR - Itasy- Année 2011

1- PATHOLOGIES MEDICALES	0-28j	29j-11 mois	1-4 ans	5-14 ans	15-24 ans	25 ans et +	Total	%	Réfé-rés	% REF
Suppurations pulmonaires							0	0,0		0,0
Pneumonie bactérienne grave							0	0,0		0,0
Pneumopathies virales							0	0,0		0,0
Pleurésies tuberculeuses					1		1	0,1		0,0
Pleurésies non tuberculeuses							0	0,0	2	3,8
Tuberculose pulmonaire à microscopie positive						7	7	1,0		0,0
Tuberculose pulmonaire à microscopie négative							0	0,0	1	1,9
Tuberculose extra-pulmonaire							0	0,0		0,0
Miliaires tuberculeuses							0	0,0		0,0
Association Tub/HIV							0	0,0		0,0
Asthme et allergies respiratoires	5	12	19	21	21		78	10,9		0,0
Bronchite aiguë	3	9	8	7	5		32	4,5		0,0
Bronchite chronique simple		1	1	3	4		9	1,3		0,0
Bronchopneumopathie chronique obstructive	1	8	3	3	6		21	2,9	4	7,7
Cancer bronchique primitif							0	0,0		0,0
Cancer bronchique secondaire							0	0,0		0,0
Aspergillose pulmonaire							0	0,0		0,0
Autres pathologies broncho-pulmonaires	1	1	3		1		6	0,8	1	1,9
Toxidermie							0	0,0		0,0
Maladies systémiques							0	0,0		0,0
Erythrodermies							0	0,0		0,0
Cancer cutané							0	0,0		0,0
Infections cutanées		2		2	1		5	0,7	2	3,8
Dermatites atopiques		1					1	0,1		0,0
Gale							0	0,0		0,0
Psoriasis							0	0,0		0,0
Vitiligo							0	0,0		0,0
Ptyriasis versicolor							0	0,0		0,0
Autres pathologies dermatologiques			1	5	3		9	1,3	1	1,9
Epilepsie				1	3		4	0,6	1	1,9
Hystérie					4		4	0,6		0,0
Dépression							0	0,0		0,0
Tentative de suicide					3		3	0,4		0,0
Démences							0	0,0		0,0
Bouffées délirantes aiguës							0	0,0		0,0
Psychoses aiguës							0	0,0		0,0
Schizophrénies							0	0,0		0,0
Troubles liés à l'alcool							0	0,0		0,0
Troubles liés au cannabis							0	0,0		0,0
Troubles délirants chroniques							0	0,0		0,0
Accident vasculaire cérébral							0	0,0	7	13,5
Méningo-encéphalites							0	0,0		0,0
Polynévrites							0	0,0		0,0
Troubles de l'humeur et de l'épisode maniaque							0	0,0		0,0
Troubles anxieux et dépressifs mixtes							0	0,0		0,0
Troubles mentaux et du comportement associés à la puéropéralité							0	0,0		0,0
Troubles personnalités et du comportement chez l'adulte							0	0,0		0,0
Maladies inflammatoires du Système Nerveux Central							0	0,0		0,0
Ataxie héréditaire							0	0,0		0,0
Amyotrophie spinale							0	0,0		0,0
Maladie de Parkinson							0	0,0		0,0
Dystonie						1	1	0,1		0,0
Sclérose en plaque							0	0,0		0,0
Migraine				1	4		5	0,7	1	1,9
Autres syndromes d'algie céphalique						1	1	0,1	1	1,9
Accidents ischémiques et cérébraux							0	0,0		0,0
Polynévrite et affections du Système Nerveux Périphériques							0	0,0		0,0
Neuropathie héréditaire et idiopathique							0	0,0		0,0
Polynévrite inflammatoire							0	0,0		0,0
Polynévrites des Maladies classées ailleurs							0	0,0		0,0
Myasthénie et autres affections neuro-musculaires							0	0,0		0,0
Affections musculaires primitives							0	0,0		0,0
Autres myopathies						1	1	0,1		0,0
Affections musculaires et neuro-musculaires des maladies classées ailleurs							0	0,0		0,0
Paralysie cérébrale infantile							0	0,0		0,0
Hémiplégie							0	0,0		0,0
Paraplégie et tétraplégie							0	0,0		0,0
Hydrocéphalie							0	0,0		0,0

PROBLEMES DE SANTE

1- PATHOLOGIES MEDICALES (Suite)	0-28j	29j-11 mois	1-4 ans	5-14 ans	15-24 ans	25 ans et +	Total	%	Réfé-rés	% REF	
Encéphalopathie toxique						2	2	0,3		0,0	
Autres pathologies neuro-psychiatriques		2	4	3	13	29	51	7,1	5	9,6	
Arthrite et polyarthrite à staphylocoque							0	0,0		0,0	
Autres arthrites et polyarthrites à streptocoque							0	0,0		0,0	
Arthrite tuberculeuse							0	0,0		0,0	
Polyarthrite rhumatoïde							0	0,0		0,0	
Autres polyarthrites rhumatoïdes							0	0,0		0,0	
Coxarthrose							0	0,0		0,0	
Gonarthrose							0	0,0		0,0	
Autres arthroses							0	0,0		0,0	
Autres déformations des membres							0	0,0		0,0	
Autres affections articulaires spécifiques						1	1	0,1		0,0	
Cyphose et lordose							0	0,0		0,0	
Scoliose							0	0,0		0,0	
Ostéochondrose vertébrale							0	0,0		0,0	
Autres discopathies avec déformations							0	0,0		0,0	
Spondylarthrite ankylosante							0	0,0		0,0	
Spondylarthrose							0	0,0		0,0	
Ostéoporose avec fracture pathologique							0	0,0		0,0	
Ostéoporose sans fracture pathologique							0	0,0		0,0	
Ostéomyélite							0	0,0		0,0	
Ostéonécrose							0	0,0		0,0	
Ostéochondrite juvénile de la hanche et du bassin							0	0,0		0,0	
Autres ostéochondropathies (rachitisme)							0	0,0		0,0	
Spina bifida							0	0,0		0,0	
Malformations congénitales de la hanche	1						1	0,1	1	1,9	
Malformations congénitales du pied							0	0,0		0,0	
Torticolis congénital							0	0,0		0,0	
Arthrogrypose multiple congénital			1	1	1	2	5	0,7	1	1,9	
Autres pathologies ostéo-articulaires						5	5	0,7		0,0	
Insuffisance cardiaque						2	7	9	1,3	5	9,6
Hypertension artérielle essentielle				1	1	69	71	9,9	10	19,2	
HTA secondaire						6	6	0,8		0,0	
Maladie rhumatismale de la valvule mitrale							0	0,0		0,0	
Maladie rhumatismale de la valvule aortique							0	0,0		0,0	
Maladie rhumatismale de la valvule tricuspideenne							0	0,0		0,0	
Embolie pulmonaire							0	0,0		0,0	
Coeur pulmonaire chronique							0	0,0		0,0	
Tachycardie					1	7	8	1,1		0,0	
Fibrillation et Flutter auriculaire							0	0,0		0,0	
Bloc de branche gauche et auriculoventriculaire							0	0,0		0,0	
Autres troubles de la conduction							0	0,0		0,0	
Arrêt cardiaque							0	0,0		0,0	
Péricardite chronique							0	0,0		0,0	
Oedème aiguë pulmonaire cardiogénique						1	1	0,1	1	1,9	
Syndrome coronaire aigu							0	0,0		0,0	
Angor chronique stable							0	0,0		0,0	
Infarctus aigu du myocarde							0	0,0		0,0	
Endocardite aiguë et subaiguë							0	0,0		0,0	
Cardiopathie congénitale							0	0,0		0,0	
Rhumatisme articulaire aigu							0	0,0		0,0	
Myocardite							0	0,0		0,0	
Maladies veineuses thrombo-emboliques							0	0,0		0,0	
Autres pathologies cardio-vasculaires						4	4	0,6	1	1,9	
Diarrhée avec déshydratation sévère d'origine bactérienne		18	17	9	11	7	62	8,6		0,0	
Diarrhée sans déshydratation (autres tox-infections bactériennes)		10	7	7	14	18	56	7,8		0,0	
Ambiase aiguë ou chronique							0	0,0		0,0	
Autres diarrhées chroniques non ambiennes et non bilharziennes				4	5	9	18	2,5		0,0	
Bilharziose intestinale				3	3	21	27	3,8		0,0	
Dysentérie amibienne				2	1	1	4	0,6		0,0	
Fièvre thyphoïde			1		5	2	8	1,1		0,0	
Paludisme simple				3		1	4	0,6		0,0	
Paludisme grave et compliqué		1	1	1			3	0,4		0,0	
Hépatite virale							0	0,0		0,0	
Tétanos							0	0,0		0,0	
Méningite bactérienne				2	3	5	10	1,4		0,0	
Méningite virale							0	0,0		0,0	
Méningite tuberculeuse							0	0,0		0,0	
Méningite parasitaire							0	0,0		0,0	
Abcès cérébral							0	0,0		0,0	
Infection à VIH sans immuno-dépression							0	0,0		0,0	

PROBLEMES DE SANTE

1- PATHOLOGIES MEDICALES (Suite)	0-28j	29j-11 mois	1-4 ans	5-14 ans	15-24 ans	25 ans et +	Total	%	Réfé-rés	% REF
SIDA confirmé							0	0,0		0,0
Exposition accidentelle vis-à-vis du VIH							0	0,0		0,0
Ulcérations génitales							0	0,0		0,0
Ecoulement génital							0	0,0		0,0
Septicémie					2		2	0,3		0,0
Angine compliquée				3		3	6	0,8	1	1,9
Tuberculose des os et articulations							0	0,0		0,0
Séquelles de tuberculose							0	0,0		0,0
Séquelle de Poliomyélite							0	0,0		0,0
Séquelles de Lèpre							0	0,0		0,0
Coqueluche							0	0,0		0,0
Diphthérie							0	0,0		0,0
Rougeole compliquée							0	0,0		0,0
Hépatite virale aiguë A							0	0,0		0,0
Hépatite virale aiguë B							0	0,0		0,0
Oreillon							0	0,0		0,0
Rage				1	1	1	3	0,4		0,0
Peste	1		2	1	9	7	20	2,8		0,0
Méningite							0	0,0		0,0
Autres maladies infectieuses			1	1	4	5	11	1,5		0,0
Glomérulo-néphrite aiguë							0	0,0		0,0
Glomérulo-néphrite chronique							0	0,0		0,0
Syndrome néphrotique							0	0,0		0,0
Insuffisance rénale aiguë					1		1	0,1		0,0
Insuffisance rénale chronique							0	0,0		0,0
Infection rénale						1	1	0,1		0,0
Cystite					1	4	5	0,7		0,0
Bilharziose urinaire							0	0,0		0,0
Autres pathologies des organes génito-urinaires							0	0,0		0,0
Drepanocytose							0	0,0		0,0
Anémie par carence					2	2	4	0,6		0,0
Autres anémies hémolytiques							0	0,0		0,0
Maladie de Hodgkin							0	0,0		0,0
Autres lymphomes							0	0,0		0,0
Myélome multiple							0	0,0		0,0
Leucémie myéloïde							0	0,0		0,0
Autres leucémies							0	0,0		0,0
Autres maladies du sang et des organes hématopoïétiques							0	0,0		0,0
Ulcère gastro-duodénal						5	5	0,7	1	1,9
Hépatite aiguë non virale							0	0,0		0,0
Fibrose et cirrhose du foie						3	3	0,4	1	1,9
Autre maladie alcoolique du foie						3	3	0,4	1	1,9
Insuffisance hépatique non classée ailleurs				1			1	0,1	1	1,9
Gastrite				4	22	70	96	13,4	1	1,9
Cholécystite							0	0,0		0,0
Pancréatite							0	0,0		0,0
Insuffisance hépatique							0	0,0		0,0
Oesophagite peptique							0	0,0		0,0
Autres pathologies de l'appareil digestif					3	9	12	1,7	1	1,9
<b>Total pathologies médicales</b>	<b>12</b>	<b>65</b>	<b>69</b>	<b>90</b>	<b>172</b>	<b>309</b>	<b>717</b>	<b>100,0</b>	<b>52</b>	

**PROBLEMES DE SANTE**

<b>2 - PATHOLOGIES CHIRURGICALES</b>	0-28j	29j-11 mois	1-4 ans	5-14 ans	15-24 ans	25 ans et +	Total	%	Réfé-rés	% REF
Fracture fermée des membres supérieurs			1	3	2	5	11	1,8	10	12,2
Fracture ouverte des membres supérieurs				2	2	1	5	0,8	5	6,1
Fracture fermée des membres inférieurs			1	2	4	4	11	1,8	10	12,2
Fracture ouverte des membres inférieurs				1		2	3	0,5	3	3,7
Fractures multiples					2	2	4	0,7	4	4,9
Autres fractures non précisées ailleurs					1	2	3	0,5	3	3,7
Luxation/Entorse des membres supérieurs				1	2	12	15	2,5		0,0
Luxation/Entorse des membres inférieurs				2	5	6	13	2,2		0,0
Luxation congénitale de la hanche							0	0,0		0,0
Luxations multiples, autres			1			2	3	0,5	3	3,7
Traumatisme crano-encéphalique simple			19	16	30	77	142	23,7	12	14,6
Plaie traumatique		1	19	35	58	153	266	44,5	6	7,3
Ostéite et ostéomyélite				1			1	0,2		0,0
Appendicite				1	1	5	7	1,2		0,0
Hernie inguinale		1	5			5	11	1,8		0,0
Hernie crurale			2				2	0,3		0,0
Autres hernies abdominales							0	0,0		0,0
Péritonite							0	0,0		0,0
Occlusion intestinale			1	3		6	10	1,7	9	11,0
Hémorragie digestive				1	2	33	36	6,0	2	2,4
Hémorroïde		1			1	7	9	1,5		0,0
Lithiase des voies biliaires							0	0,0		0,0
Splénomégalie					1	3	4	0,7	1	1,2
Abcès et fistules des voies digestives							0	0,0		0,0
Fistule recto-vaginale							0	0,0		0,0
Tumeur bénigne du sein							0	0,0		0,0
Torsion testiculaire							0	0,0		0,0
Ulcère gastro-duodéal compliqué						4	4	0,7	3	3,7
Hydrocèle						1	1	0,2		0,0
Autres pathologies chirurgicales viscérales					1	5	6	1,0	1	1,2
Lithiase rénale							0	0,0		0,0
Lithiase des voies urinaires							0	0,0		0,0
Tumeur bénigne du rein							0	0,0		0,0
Fistule vésico-vaginale							0	0,0		0,0
Adénome de la prostate						18	18	3,0	10	12,2
Adénocarcinome							0	0,0		0,0
Prostatite chronique							0	0,0		0,0
Rétrécissement urétral						1	1	0,2		0,0
Autres pathologies urologiques		1				8	9	1,5		0,0
Abcès cutané, furoncle, anthrax					1	2	3	0,5		0,0
Phlegmon							0	0,0		0,0
<b>Total pathologies chirurgicales</b>	<b>0</b>	<b>4</b>	<b>49</b>	<b>68</b>	<b>113</b>	<b>364</b>	<b>598</b>	<b>100,0</b>	<b>82</b>	
<b>3-GYNECO-OBSTETRIQUE</b>										
Autres pathologies néonatales								0,0		0,0
Conjonctivites purulentes du nouveau-né								0,0		0,0
Infections néonatales								0,0		0,0
Maladies hémolytiques acquises du nouveau-né								0,0		0,0
Petit poids à la naissance (<2500g)	9							0,0		0,0
Autres causes de morbidité péri-natale	3							0,0		0,0
Autres anomalies congénitales	5							0,0		0,0
Anoxie et hypoxie du nouveau-né	35							0,0		0,0
Ictère pathologique du nouveau-né	1							0,0		0,0
Traumatisme obstétrical du nouveau-né	79							0,0		0,0
Autres pathologies obstétricales					12	64		0,0	3	50,0
Néphropathie gravidique								0,0		0,0
HTA et grossesse						1		0,0		0,0
Paludisme et grossesse								0,0		0,0
Infections liées à la grossesse ou à l'accouchement					2	12		0,0		0,0
Fistule recto-vesico-vaginale								0,0		0,0
Autres causes d'hémorragie obstétricale						9		0,0		0,0
Rupture utérine					4	8		0,0	1	16,7
Eclampsie / Pré-éclampsie						2		0,0		0,0

PROBLEMES DE SANTE

3-GYNECO-OBSTETRIQUE (Suite)	0-28j	29j-11 mois	1-4 ans	5-14 ans	15-24 ans	25 ans et +	Total	%	Référé	% REF
Accouchement Prématuré						1	5	6	7,1	0,0
Menace d'Accouchement Prématuré						1	4	5	5,9	0,0
Avortement et complications						1	37	38	44,7	0,0
Menace d'avortement							7	7	8,2	0,0
Autres pathologies gynécologiques						6	14	20	23,5	1
Bartholinite							1	1	1,2	0,0
Endométrite							1	1	1,2	0,0
Salpingite et Pyosalpinx							3	3	3,5	0,0
Viol							0	0	0,0	0,0
Stérilité primaire ou secondaire							0	0	0,0	0,0
Trouble menstruel							0	0	0,0	0,0
Prolapsus génital							1	1	1,2	1
Hématométrie							0	0	0,0	0,0
Hématocolpos							0	0	0,0	0,0
Autre tumeur bénigne de l'utérus							0	0	0,0	0,0
Kyste ovarien							2	2	2,4	0,0
Fibrome utérin							1	1	1,2	0,0
Grossesse extra-utérine							0	0	0,0	0,0
<b>Total gynéco-obstétrique</b>	<b>132</b>	<b>0</b>	<b>0</b>	<b>0</b>	<b>27</b>	<b>172</b>	<b>85</b>	<b>100,0</b>	<b>6</b>	
<b>4-ORL-O-STOMATOLOGIE</b>										
Autres pathologies non infectieuses maxillo-faciales		1					1	3,6	1	14,3
Fente labiopalatine							0	0,0		0,0
Tumeur maligne de la face							0	0,0		0,0
Tumeur bénigne de la muqueuse buccale							0	0,0		0,0
Kystes et tumeurs apparentées des maxillaires							0	0,0		0,0
Luxation de la mâchoire							0	0,0		0,0
Fractures des maxillaires ou malaire ou arcade							0	0,0		0,0
Autres pathologies infectieuses maxillo-faciales					1		1	3,6		0,0
Carie dentaire				1			1	3,6		0,0
Noma et séquelles							0	0,0		0,0
Sinusite maxillaire d'origine dentaire					1		1	3,6		0,0
Ostéites des maxillaires							0	0,0		0,0
Infections des glandes salivaires							0	0,0		0,0
Cellulites périmaxillaires					4	2	6	21,4	3	42,9
Autres pathologies non infectieuses de l'oeil							0	0,0		0,0
Ptérygion							0	0,0		0,0
Traumatisme oculaire					1		1	3,6	1	14,3
Décollement de la rétine							0	0,0		0,0
Rétinopathies diabétiques et hypertensives							0	0,0		0,0
Glaucome							0	0,0		0,0
Troubles de la réfraction							0	0,0		0,0
Cataracte							0	0,0		0,0
Conjonctivite allergique			1	3	1		5	17,9		0,0
Autres pathologies infectieuses de l'oeil							0	0,0		0,0
Orgelet							0	0,0		0,0
Endophtalmie							0	0,0		0,0
Hypopion							0	0,0		0,0
Kératite/uvéite							0	0,0		0,0
Uvéites							0	0,0		0,0
Conjonctivites							0	0,0		0,0
Autres pathologies non infectieuses du laryngo-pharynx							0	0,0		0,0
Adénopathie latéro-cervicale							0	0,0		0,0
Goitre						1	1	3,6	1	14,3

PROBLEMES DE SANTE

4-ORL-O-STOMATOLOGIE (Suite)	0-28j	29j-11 mois	1-4 ans	5-14 ans	15-24 ans	25 ans et +	Total	%	Réfé-rés	% REF
Paralysie laryngée							0	0,0		0,0
Corps étranger du pharynx							0	0,0		0,0
Hypertrophie amygdalienne							0	0,0		0,0
Autres pathologies infectieuses du laryngo-pharynx							0	0,0		0,0
Laryngite							0	0,0		0,0
Phlegmon amygdalien							0	0,0		0,0
Pharyngo-amygdalite							0	0,0		0,0
Autres pathologies non infectieuses du nez							0	0,0		0,0
Hypertrophie des cornets			1				1	3,6		0,0
Fibrome/polype naso-pharyngé							0	0,0		0,0
Epistaxis					1	1	2	7,1		0,0
Fracture des os propres du nez							0	0,0		0,0
Autres pathologies infectieuses du nez							0	0,0		0,0
Abcès de la cloison nasale							0	0,0		0,0
Sinusite						2	2	7,1		0,0
Rhinite							0	0,0		0,0
Autres pathologies non infectieuses de l'oreille				1			1	3,6		0,0
Vertiges, acouphènes et maladies du labyrinthe							0	0,0		0,0
Corps étranger du conduit auditif						1	1	3,6	1	14,3
Bouchon de cérumen					1	1	2	7,1		0,0
Autres pathologies infectieuses de l'oreille							0	0,0		0,0
Otomycose							0	0,0		0,0
Mastoidite							0	0,0		0,0
Otite moyenne suppurée							0	0,0		0,0
Furoncle du conduit auditif				1		1	2	7,1		0,0
<b>Total ORL-O-Stomatologie</b>	<b>0</b>	<b>1</b>	<b>2</b>	<b>7</b>	<b>9</b>	<b>9</b>	<b>28</b>	<b>100,0</b>	<b>7</b>	
<b>Total Nouv. Cas vus en CEREF</b>	<b>144</b>	<b>70</b>	<b>120</b>	<b>165</b>	<b>321</b>	<b>854</b>	<b>1 428</b>		<b>147</b>	

**Tableau 310. DIAGNOSTICS DES NOUVEAUX CAS VUS EN CONSULTATIONS EXTERNES DE REFERENCE  
DES CHRR/ES - Vakinankaratra - Année 2011**

1- PATHOLOGIES MEDICALES	0-28j	29j-11 mois	1-4 ans	5-14 ans	15-24 ans	25 ans et +	Total	%	Réfé-rés	% REF
Suppurations pulmonaires						7	7	0,2		0,0
Pneumonie bactérienne grave					4	9	13	0,4		0,0
Pneumopathies virales	1		2	7	5	51	66	1,8		0,0
Pleurésies tuberculeuses					1	28	29	0,8		0,0
Pleurésies non tuberculeuses						2	2	0,1		0,0
Tuberculose pulmonaire à microscopie positive						85	85	2,3		0,0
Tuberculose pulmonaire à microscopie négative					1	16	17	0,5		0,0
Tuberculose extra-pulmonaire			1	2	3	30	36	1,0	2	7,7
Miliaires tuberculeuses					3	15	18	0,5		0,0
Association Tub/HIV						1	1	0,0		0,0
Asthme et allergies respiratoires		1	21	15	9	71	117	3,2		0,0
Bronchite aiguë		47	70	25	6	67	215	5,8		0,0
Bronchite chronique simple			4	1	4	69	78	2,1		0,0
Bronchopneumopathie chronique obstructive						41	41	1,1		0,0
Cancer bronchique primitif						3	3	0,1	2	7,7
Cancer bronchique secondaire						1	1	0,0	1	3,8
Aspergillose pulmonaire						10	10	0,3		0,0
Autres pathologies broncho-pulmonaires		7	1	2	4	79	93	2,5	1	3,8
Toxidermie						3	3	0,1		0,0
Maladies systémiques							0	0,0		0,0
Erythrodermies					1	6	7	0,2		0,0
Cancer cutané							0	0,0		0,0
Infections cutanées		3	1	3		4	11	0,3		0,0
Dermatites atopiques		16	15	2	3	6	42	1,1		0,0
Gale						2	2	0,1		0,0
Psoriasis			1				1	0,0		0,0
Vitiligo					1		1	0,0		0,0
Ptyriasis versicolor				1		4	5	0,1		0,0
Autres pathologies dermatologiques		1		2	1	7	11	0,3		0,0
Epilepsie				4	4	23	31	0,8	1	3,8
Hystérie					2	1	3	0,1		0,0
Dépression						25	25	0,7		0,0
Tentative de suicide						2	2	0,1		0,0
Démences						3	3	0,1		0,0
Bouffées délirantes aiguës						1	1	0,0		0,0
Psychoses aiguës					1	3	4	0,1		0,0
Schizophrénies						5	5	0,1		0,0
Troubles liés à l'alcool						15	15	0,4		0,0
Troubles liés au cannabis							0	0,0		0,0
Troubles délirants chroniques						2	2	0,1		0,0
Accident vasculaire cérébral						39	39	1,1	2	7,7
Méningo-encéphalites							0	0,0		0,0
Polynévrites						2	2	0,1	2	7,7
Troubles de l'humeur et de l'épisode maniaque							0	0,0		0,0
Troubles anxieux et dépressifs mixtes						2	2	0,1		0,0
Troubles mentaux et du comportement associés à la puérpéralité							0	0,0		0,0
Troubles personnalités et du comportement chez l'adulte						2	2	0,1		0,0
Maladies inflammatoires du Système Nerveux Central							0	0,0		0,0
Ataxie héréditaire							0	0,0		0,0
Amyotrophie spinale							0	0,0		0,0
Maladie de Parkinson						12	12	0,3		0,0
Dystonie				3	30	86	119	3,2		0,0
Sclérose en plaque							0	0,0		0,0
Migraine					8	27	35	0,9		0,0
Autres syndromes d'algie céphalique						2	2	0,1		0,0
Accidents ischémiques et cérébraux						19	19	0,5		0,0
Polynévrite et affections du Système Nerveux Périphériques					1	6	7	0,2	1	3,8
Neuropathie héréditaire et idiopathique							0	0,0		0,0
Polynévrite inflammatoire							0	0,0		0,0
Polynévrites des Maladies classées ailleurs							0	0,0		0,0
Myasthénie et autres affections neuro-musculaires		1			1	4	6	0,2		0,0
Affections musculaires primitives				2		2	2	0,1		0,0
Autres myopathies				1	1	1	3	0,1		0,0
Affections musculaires et neuro-musculaires des maladies classées ailleurs							0	0,0		0,0
Paralysie cérébrale infantile		5	49	42	3		99	2,7		0,0
Hémiplégie			2	14	4	66	86	2,3		0,0
Paraplégie et tétraplégie				4	3	10	17	0,5	2	7,7
Hydrocéphalie		9	9	4			22	0,6	5	19,2

PROBLEMES DE SANTE

1- PATHOLOGIES MEDICALES (Suite)	0-28j	29-11 mois	1-4 ans	5-14 ans	15-24 ans	25 ans et +	Total	%	Réfé-rés	% REF
Encéphalopathie toxique			1				1	0,0		0,0
Autres pathologies neuro-psychiatriques		2	8	16	5	12	43	1,2	4	15,4
Arthrite et polyarthrite à staphylocoque							0	0,0		0,0
Autres arthrites et polyarthrites à streptocoque				1	2	6	9	0,2		0,0
Arthrite tuberculeuse							0	0,0		0,0
Polyarthrite rhumatoïde				1		13	14	0,4		0,0
Autres polyarthrites rhumatoïdes						5	5	0,1	2	7,7
Coxarthrose						2	2	0,1		0,0
Gonarthrose				1	2	10	13	0,4		0,0
Autres arthroses						17	17	0,5		0,0
Autres déformations des membres		4	6	11	1	2	24	0,6		0,0
Autres affections articulaires spécifiques		2		2	1	10	15	0,4		0,0
Cyphose et lordose						1	1	0,0		0,0
Scoliose			1	4	2		7	0,2		0,0
Ostéochondrose vertébrale						2	2	0,1		0,0
Autres discopathies avec déformations						1	1	0,0		0,0
Spondylarthrite ankylosante						1	1	0,0		0,0
Spondylarthrose						1	1	0,0		0,0
Ostéoporose avec fracture pathologique							0	0,0		0,0
Ostéoporose sans fracture pathologique						1	1	0,0	1	3,8
Ostéomyélite				1	5	1	7	0,2		0,0
Ostéonécrose					2		2	0,1		0,0
Ostéochondrite juvénile de la hanche et du bassin				2	2		4	0,1		0,0
Autres ostéochondropathies (rachitisme)			8	16			24	0,6		0,0
Spina bifida				1	1		2	0,1		0,0
Malformations congénitales de la hanche	1	1				1	3	0,1		0,0
Malformations congénitales du pied	4	17	35	2	3		61	1,6		0,0
Torticollis congénital	1						1	0,0		0,0
Arthrogrypose multiple congénital		5	12	1			18	0,5		0,0
Autres pathologies ostéo-articulaires		4	6	13	8	64	95	2,6		0,0
Insuffisance cardiaque							126	126	3,4	0,0
Hypertension artérielle essentielle							603	603	16,3	0,0
HTA secondaire					3	242	245	6,6		0,0
Maladie rhumatismale de la valvule mitrale					4	10	14	0,4		0,0
Maladie rhumatismale de la valvule aortique						4	4	0,1		0,0
Maladie rhumatismale de la valvule tricuspideenne						2	2	0,1		0,0
Embolie pulmonaire						1	1	0,0		0,0
Coeur pulmonaire chronique						8	8	0,2		0,0
Tachycardie						12	12	0,3		0,0
Fibrillation et Flutter auriculaire							0	0,0		0,0
Bloc de branche gauche et auriculoventriculaire							0	0,0		0,0
Autres troubles de la conduction						2	2	0,1		0,0
Arrêt cardiaque							0	0,0		0,0
Péricardite chronique							0	0,0		0,0
Oedème aiguë pulmonaire cardiogénique						7	7	0,2		0,0
Syndrome coronaire aigu						9	9	0,2		0,0
Angor chronique stable					1	78	79	2,1		0,0
Infarctus aigu du myocarde						10	10	0,3		0,0
Endocardite aiguë et subaiguë							0	0,0		0,0
Cardiopathie congénitale		4					4	0,1		0,0
Rhumatisme articulaire aigu				1	1	14	16	0,4		0,0
Myocardite						5	5	0,1		0,0
Maladies veineuses thrombo-emboliques						38	38	1,0		0,0
Autres pathologies cardio-vasculaires					1	13	14	0,4		0,0
Diarrhée avec déshydratation sévère d'origine bactérienne			2			1	3	0,1		0,0
Diarrhée sans déshydratation (autres toxi-infections bactériennes)		21	35	3	2	13	74	2,0		0,0
Amibiase aiguë ou chronique			1	2		3	6	0,2		0,0
Autres diarrhées chroniques non amibiennes et non bilharziennes						1	1	0,0		0,0
Bilharziose intestinale				3	4	15	22	0,6		0,0
Dysentérie amibienne		1	5		4	3	13	0,4		0,0
Fièvre typhoïde			9	25	4	16	54	1,5		0,0
Paludisme simple		1				2	3	0,1		0,0
Paludisme grave et compliqué			2				2	0,1		0,0
Hépatite virale		1	3	1			5	0,1		0,0
Tétanos							0	0,0		0,0
Méningite bactérienne							0	0,0		0,0
Méningite virale							0	0,0		0,0
Méningite tuberculeuse							0	0,0		0,0
Méningite parasitaire							0	0,0		0,0
Abcès cérébral							0	0,0		0,0
Infection à VIH sans immuno-dépression							0	0,0		0,0



PROBLEMES DE SANTE

1- PATHOLOGIES MEDICALES (Suite)	0-28j	29j-11 mois	1-4 ans	5-14 ans	15-24 ans	25 ans et +	Total	%	Réfé-rés	% REF
SIDA confirmé						3	3	0,1		0,0
Exposition accidentelle vis-à-vis du VIH							0	0,0		0,0
Ulcérations génitales						3	3	0,1		0,0
Ecoulement génital						14	14	0,4		0,0
Septicémie						2	2	0,1		0,0
Angine compliquée						1	1	0,0		0,0
Tuberculose des os et articulations				1		1	2	0,1		0,0
Séquelles de tuberculose			1				1	0,0		0,0
Séquelle de Poliomyélite						2	2	0,1		0,0
Séquelles de Lèpre						4	4	0,1		0,0
Coqueluche							0	0,0		0,0
Diphthérie							0	0,0		0,0
Rougeole compliquée							0	0,0		0,0
Hépatite virale aiguë A							0	0,0		0,0
Hépatite virale aiguë B						1	1	0,0		0,0
Oreillon			7				7	0,2		0,0
Rage							0	0,0		0,0
Peste							0	0,0		0,0
Méningite							0	0,0		0,0
Autres maladies infectieuses	4	41	27	14	5	10	101	2,7		0,0
Glomérulo-néphrite aiguë			1	1			2	0,1		0,0
Glomérulo-néphrite chronique							0	0,0		0,0
Syndrome néphrotique			1		1	4	6	0,2		0,0
Insuffisance rénale aiguë							0	0,0		0,0
Insuffisance rénale chronique						14	14	0,4		0,0
Infection rénale		1	2			4	7	0,2		0,0
Cystite			7	1	1	3	12	0,3		0,0
Bilharziose urinaire							0	0,0		0,0
Autres pathologies des organes génito-urinaires			1		4	23	28	0,8		0,0
Drepanocytose							0	0,0		0,0
Anémie par carence					1	6	7	0,2		0,0
Autres anémies hémolytiques							0	0,0		0,0
Maladie de Hodgkin							0	0,0		0,0
Autres lymphomes							0	0,0		0,0
Myélome multiple							0	0,0		0,0
Leucémie myéloïde							0	0,0		0,0
Autres leucémies							0	0,0		0,0
Autres maladies du sang et des organes hématopoïétiques							0	0,0		0,0
Ulcère gastro-duodénal					2	30	32	0,9		0,0
Hépatite aiguë non virale							0	0,0		0,0
Fibrose et cirrhose du foie						20	20	0,5		0,0
Autre maladie alcoolique du foie							0	0,0		0,0
Insuffisance hépatique non classée ailleurs							0	0,0		0,0
Gastrite			2	5	7	20	34	0,9		0,0
Cholécystite						2	2	0,1		0,0
Pancréatite						3	3	0,1		0,0
Insuffisance hépatique					1	2	3	0,1		0,0
Oesophagite peptique							0	0,0		0,0
Autres pathologies de l'appareil digestif	7	64	21	10	18	35	155	4,2		0,0
<b>Total pathologies médicales</b>	<b>18</b>	<b>259</b>	<b>380</b>	<b>273</b>	<b>203</b>	<b>2 569</b>	<b>3 702</b>	<b>100,0</b>	<b>26</b>	

PROBLEMES DE SANTE

2 - PATHOLOGIES CHIRURGICALES	0-28j	29j-11 mois	1-4 ans	5-14 ans	15-24 ans	25 ans et +	Total	%	Réfé-rés	% REF
Fracture fermée des membres supérieurs			1	13	3	10	27	2,4		0,0
Fracture ouverte des membres supérieurs						5	5	0,5		0,0
Fracture fermée des membres inférieurs			2	4	7	16	29	2,6	4	36,4
Fracture ouverte des membres inférieurs							0	0,0		0,0
Fractures multiples							0	0,0		0,0
Autres fractures non précisées ailleurs			2			14	16	1,4		0,0
Luxation/Entorse des membres supérieurs			1	1	2	3	7	0,6		0,0
Luxation/Entorse des membres inférieurs				2		7	9	0,8		0,0
Luxation congénitale de la hanche		2	2				4	0,4		0,0
Luxations multiples, autres		1			1		2	0,2		0,0
Traumatisme crani-encéphalique simple			6	25	38	92	161	14,6	1	9,1
Plaie traumatique		1	19	52	88	269	429	38,8		0,0
Ostéite et ostéomyélite			1	2	2	1	6	0,5	3	27,3
Appendicite			1	19	41	38	99	9,0		0,0
Hernie inguinale	1	3	40	11	8	16	79	7,1		0,0
Hernie crurale							0	0,0		0,0
Autres hernies abdominales			1				1	0,1		0,0
Péritonite							0	0,0		0,0
Occlusion intestinale				1		8	9	0,8		0,0
Hémorragie digestive				1	1	6	8	0,7		0,0
Hémorroïde			1		2	10	13	1,2		0,0
Lithiase des voies biliaires					1	5	6	0,5		0,0
Splénomégalie						4	4	0,4		0,0
Abcès et fistules des voies digestives					1	1	2	0,2		0,0
Fistule recto-vaginale							0	0,0		0,0
Tumeur bénigne du sein				2	4	8	14	1,3	1	9,1
Torsion testiculaire						1	1	0,1		0,0
Ulcère gastro-duodénal compliqué						2	5	0,6		0,0
Hydrocèle				1	1	5	7	0,6		0,0
Autres pathologies chirurgicales viscérales			3	6	12	76	97	8,8		0,0
Lithiase rénale					2	5	7	0,6	2	18,2
Lithiase des voies urinaires						4	4	0,4		0,0
Tumeur bénigne du rein							0	0,0		0,0
Fistule vésico-vaginale						1	1	0,1		0,0
Adénome de la prostate						6	6	0,5		0,0
Adénocarcinome						1	1	0,1		0,0
Prostatite chronique							0	0,0		0,0
Rétrécissement urétral							0	0,0		0,0
Autres pathologies urologiques			1		3	9	13	1,2		0,0
Abcès cutané, furoncle, anthrax		1	4		4	19	28	2,5		0,0
Phlegmon					1	2	3	0,3		0,0
<b>Total pathologies chirurgicales</b>	<b>1</b>	<b>8</b>	<b>85</b>	<b>140</b>	<b>224</b>	<b>647</b>	<b>1 105</b>	<b>100,0</b>	<b>11</b>	
<b>3-GYNECO-OBSTETRIQUE</b>										
Autres pathologies néonatales	7						7	0,8		0,0
Conjonctivites purulentes du nouveau-né	7						7	0,8		0,0
Infections néonatales	2						2	0,2		0,0
Maladies hémolytiques acquises du nouveau-né							0	0,0		0,0
Petit poids à la naissance (<2500g)	5						5	0,5		0,0
Autres causes de morbidité péri-natale	3						3	0,3		0,0
Autres anomalies congénitales	1						1	0,1		0,0
Anoxie et hypoxie du nouveau-né							0	0,0		0,0
Ictère pathologique du nouveau-né							0	0,0		0,0
Traumatisme obstétrical du nouveau-né	3						3	0,3		0,0
Autres pathologies obstétricales						13	35	48	5,2	0,0
Néphropathie gravidique						5	5	0,5		0,0
HTA et grossesse						45	29	74	8,0	0,0
Paludisme et grossesse						1	3	4	0,4	0,0
Infections liées à la grossesse ou à l'accouchement				1	31	40	72	7,8		0,0
Fistule recto-vesico-vaginale							0	0,0		0,0
Autres causes d'hémorragie obstétricale						4	14	18	2,0	0,0
Rupture utérine						2	2	0,2		0,0
Eclampsie / Pré-éclampsie							0	0,0		0,0

PROBLEMES DE SANTE

3-GYNECO-OBSTETRIQUE (Suite)	0-28j	29j-11 mois	1-4 ans	5-14 ans	15-24 ans	25 ans et +	Total	%	Référés	% REF
Accouchement Prématuro					5	11	16	1,7		0,0
Menace d'Accouchement Prématuro					34	42	76	8,3		0,0
Avortement et complications					54	69	123	13,4		0,0
Menace d'avortement					50	46	96	10,4		0,0
Autres pathologies gynécologiques					39	49	88	9,6		0,0
Bartholinite					5	2	7	0,8		0,0
Endométrite					3	3	6	0,7		0,0
Salpingite et Pyosalpinx				4	52	67	123	13,4		0,0
Viol				1	12	2	15	1,6		0,0
Stérilité primaire ou secondaire					4	31	35	3,8		0,0
Trouble menstruel				3	12	17	32	3,5		0,0
Prolapsus génital					3		3	0,3		0,0
Hématométrie							0	0,0		0,0
Hématocolpos				1	6		7	0,8		0,0
Autre tumeur bénigne de l'utérus							0	0,0		0,0
Kyste ovarien					2	12	14	1,5		0,0
Fibrome utérin					2	19	21	2,3		0,0
Grossesse extra-utérine					1	7	8	0,9		0,0
<b>Total gynéco-obstétrique</b>	<b>28</b>	<b>0</b>	<b>0</b>	<b>10</b>	<b>385</b>	<b>498</b>	<b>921</b>	<b>100,0</b>	<b>0</b>	
<b>4-ORL-O-STOMATOLOGIE</b>										
Autres pathologies non infectieuses maxillo-faciales	1	1	3	7	10	23	45	8,0	1	33,3
Fente labiopalatine		3		1	1	1	6	1,1		0,0
Tumeur maligne de la face						12	12	2,1	2	66,7
Tumeur bénigne de la muqueuse buccale		1	1	2		2	6	1,1		0,0
Kystes et tumeurs apparentées des maxillaires				1		3	4	0,7		0,0
Luxation de la mâchoire					2	4	6	1,1		0,0
Fractures des maxillaires ou malaire ou arcade			1	1	2	20	24	4,3		0,0
Autres pathologies infectieuses maxillo-faciales			4	4	2	6	16	2,8		0,0
Carie dentaire						1	1	0,2		0,0
Noma et séquelles							0	0,0		0,0
Sinusite maxillaire d'origine dentaire						1	4	0,9		0,0
Ostéites des maxillaires							0	0,0		0,0
Infections des glandes salivaires	1			4	6	6	17	3,0		0,0
Cellulites périmaxillaires			2	3	7	6	18	3,2		0,0
Autres pathologies non infectieuses de l'oeil							0	0,0		0,0
Prétygion							0	0,0		0,0
Traumatisme oculaire							0	0,0		0,0
Décollement de la rétine							0	0,0		0,0
Rétinopathies diabétiques et hypertensives							0	0,0		0,0
Glaucome							0	0,0		0,0
Troubles de la réfraction							0	0,0		0,0
Cataracte							0	0,0		0,0
Conjonctivite allergique							0	0,0		0,0
Autres pathologies infectieuses de l'oeil							0	0,0		0,0
Orgelet							0	0,0		0,0
Endophtalmie							0	0,0		0,0
Hypopion							0	0,0		0,0
Kératite/uvéite							0	0,0		0,0
Uvéites							0	0,0		0,0
Conjonctivites				1	1		2	0,4		0,0
Autres pathologies non infectieuses du laryngo-pharynx	1		4	1			6	1,1		0,0
Adénopathie latéro-cervicale			1	1	3	10	15	2,7		0,0
Goitre				1	4	8	13	2,3		0,0

PROBLEMES DE SANTE

4-ORL-O-STOMATOLOGIE (Suite)	0-28j	29j-11 mois	1-4 ans	5-14 ans	15-24 ans	25 ans et +	Total	%	Réfé-rés	% REF
Paralysie laryngée						1	1	0,2		0,0
Corps étranger du pharynx			2	4	3	7	16	2,8		0,0
Hypertrophie amygdalienne		1	3	15	4		23	4,1		0,0
Autres pathologies infectieuses du laryngo-pharynx			3	6		1	10	1,8		0,0
Laryngite			2	1		11	14	2,5		0,0
Phlegmon amygdalien				1		3	4	0,7		0,0
Pharyngo-amygdalite			1	12	14	20	47	8,3		0,0
Autres pathologies non infectieuses du nez			5	1	1		7	1,2		0,0
Hypertrophie des cornets				4	8	9	21	3,7		0,0
Fibrome/polype naso-pharyngé					1	5	6	1,1		0,0
Epistaxis				3	1	5	9	1,6		0,0
Fracture des os propres du nez				3	1	13	17	3,0		0,0
Autres pathologies infectieuses du nez						2	2	0,4		0,0
Abcès de la cloison nasale				1			1	0,2		0,0
Sinusite				1	16	30	47	8,3		0,0
Rhinite	1		4	10	14	15	44	7,8		0,0
Autres pathologies non infectieuses de l'oreille			1	6	1	21	29	5,2		0,0
Vertiges, acouphènes et maladies du labyrinthe					1	10	11	2,0		0,0
Corps étranger du conduit auditif			2	5	1		8	1,4		0,0
Bouchon de cérumen				1	5	9	15	2,7		0,0
Autres pathologies infectieuses de l'oreille				1		1	2	0,4		0,0
Otomycose							0	0,0		0,0
Mastoidite							0	0,0		0,0
Otite moyenne suppurée			6	7	3	7	23	4,1		0,0
Furoncle du conduit auditif				1	2	7	10	1,8		0,0
<b>Total ORL-O-Stomatologie</b>	<b>4</b>	<b>6</b>	<b>46</b>	<b>110</b>	<b>114</b>	<b>283</b>	<b>563</b>	<b>100,0</b>	<b>3</b>	
<b>Total Nouv. Cas vus en CEREF</b>	<b>51</b>	<b>273</b>	<b>511</b>	<b>533</b>	<b>926</b>	<b>3 997</b>	<b>6 291</b>		<b>40</b>	

**Tableau 311. DIAGNOSTICS DES NOUVEAUX CAS VUS EN CONSULTATIONS EXTERNES DE REFERENCE  
DU CHRR - DIANA - Année 2011**

1- PATHOLOGIES MEDICALES	0-28j	29j-11 mois	1-4 ans	5-14 ans	15-24 ans	25 ans et +	Total	%	Réf-rés	% REF
Suppurations pulmonaires						1	1	0,0		0,0
Pneumonie bactérienne grave		6	4	1	6	54	71	3,3		0,0
Pneumopathies virales	7	22	19	7		14	69	3,2		0,0
Pleurésies tuberculeuses					4	19	23	1,1		0,0
Pleurésies non tuberculeuses					2	6	8	0,4		0,0
Tuberculose pulmonaire à microscopie positive					16	64	80	3,8		0,0
Tuberculose pulmonaire à microscopie négative					4	10	14	0,7		0,0
Tuberculose extra-pulmonaire	1	2	10	10	9	14	46	2,2		0,0
Miliaires tuberculeuses					1	9	10	0,5		0,0
Association Tub/HIV						3	3	0,1		0,0
Asthme et allergies respiratoires		2	5	18	12	64	101	4,7		0,0
Bronchite aiguë	1	12	15	10	7	38	83	3,9		0,0
Bronchite chronique simple		4	11	7	3	25	50	2,3		0,0
Bronchopneumopathie chronique obstructive			3	2		10	15	0,7		0,0
Cancer bronchique primitif							0	0,0		0,0
Cancer bronchique secondaire						1	1	0,0	1	100,0
Aspergillose pulmonaire							0	0,0		0,0
Autres pathologies broncho-pulmonaires					1	11	12	0,6		0,0
Toxidermie							0	0,0		0,0
Maladies systémiques				1		1	2	0,1		0,0
Erythrodermies						1	1	0,0		0,0
Cancer cutané						1	1	0,0		0,0
Infections cutanées	4	4	7	5	4	21	45	2,1		0,0
Dermatites atopiques		2			1	5	8	0,4		0,0
Gale							0	0,0		0,0
Psoriasis						1	1	0,0		0,0
Vitiligo							0	0,0		0,0
Ptyriasis versicolor					1	1	2	0,1		0,0
Autres pathologies dermatologiques	1	1	2	4	2	9	19	0,9		0,0
Epilepsie		2		3	5	13	23	1,1		0,0
Hystérie					1	4	5	0,2		0,0
Dépression					5	19	24	1,1		0,0
Tentative de suicide						1	1	0,0		0,0
Démences						1	1	0,0		0,0
Bouffées délirantes aiguës					3	3	6	0,3		0,0
Psychoses aiguës				1	14	10	25	1,2		0,0
Schizophrénies				3	7	18	28	1,3		0,0
Troubles liés à l'alcool						10	10	0,5		0,0
Troubles liés au cannabis					26	14	40	1,9		0,0
Troubles délirants chroniques						13	13	0,6		0,0
Accident vasculaire cérébral					6	39	45	2,1		0,0
Méningo-encéphalites							0	0,0		0,0
Polynévrites							0	0,0		0,0
Troubles de l'humeur et de l'épisode maniaque					2	4	6	0,3		0,0
Troubles anxieux et dépressifs mixtes						1	1	0,0		0,0
Troubles mentaux et du comportement associés à la puéropéralité			1				1	0,0		0,0
Troubles personnalités et du comportement chez l'adulte					6	23	29	1,4		0,0
Maladies inflammatoires du Système Nerveux Central							0	0,0		0,0
Ataxie héréditaire							0	0,0		0,0
Amyotrophie spinale							0	0,0		0,0
Maladie de Parkinson						1	1	0,0		0,0
Dystonie				6	26	109	141	6,6		0,0
Sclérose en plaque						1	1	0,0		0,0
Migraine				2	10	17	29	1,4		0,0
Autres syndromes d'algie céphalique				3	5	8	16	0,8		0,0
Accidents ischémiques et cérébraux					1	3	4	0,2		0,0
Polynévrite et affections du Système Nerveux Périphériques							0	0,0		0,0
Neuropathie héréditaire et idiopathique						2	2	0,1		0,0
Polynévrite inflammatoire						4	4	0,2		0,0
Polynévrites des Maladies classées ailleurs					1		1	0,0		0,0
Myasthénie et autres affections neuro-musculaires				1	2	10	13	0,6		0,0
Affections musculaires primitives						3	3	0,1		0,0
Autres myopathies					1		1	0,0		0,0
Affections musculaires et neuro-musculaires des maladies classées ailleurs						2	2	0,1		0,0
Paralysie cérébrale infantile							0	0,0		0,0
Hémiplégie							0	0,0		0,0
Paraplégie et tétraplégie							0	0,0		0,0
Hydrocéphalie				1			1	0,0		0,0

PROBLEMES DE SANTE

1- PATHOLOGIES MEDICALES (Suite)	0-28j	29j-11 mois	1-4 ans	5-14 ans	15-24 ans	25 ans et +	Total	%	Réfé-rés	% REF
Encéphalopathie toxique							0	0,0		0,0
Autres pathologies neuro-psychiatriques			3	2	4	12	21	1,0		0,0
Arthrite et polyarthrite à staphylocoque						1	1	0,0		0,0
Autres arthrites et polyarthrites à streptocoque							0	0,0		0,0
Arthrite tuberculeuse						1	1	0,0		0,0
Polyarthrite rhumatoïde					1		1	0,0		0,0
Autres polyarthrites rhumatoïdes							0	0,0		0,0
Coxarthrose						3	3	0,1		0,0
Gonarthrose							0	0,0		0,0
Autres arthroses				1		8	9	0,4		0,0
Autres déformations des membres							0	0,0		0,0
Autres affections articulaires spécifiques						12	12	0,6		0,0
Cyphose et lordose							0	0,0		0,0
Scoliose							0	0,0		0,0
Ostéochondrose vertébrale							0	0,0		0,0
Autres discopathies avec déformations						1	1	0,0		0,0
Spondylarthrite ankylosante							0	0,0		0,0
Spondylarthrose							0	0,0		0,0
Ostéoporose avec fracture pathologique							0	0,0		0,0
Ostéoporose sans fracture pathologique							0	0,0		0,0
Ostéomyélite							0	0,0		0,0
Ostéonécrose							0	0,0		0,0
Ostéochondrite juvénile de la hanche et du bassin							0	0,0		0,0
Autres ostéochondropathies (rachitisme)							0	0,0		0,0
Spina bifida							0	0,0		0,0
Malformations congénitales de la hanche							0	0,0		0,0
Malformations congénitales du pied							0	0,0		0,0
Torticolis congénital							0	0,0		0,0
Arthrogrypose multiple congénital							0	0,0		0,0
Autres pathologies osté-articulaires				1		8	9	0,4		0,0
Insuffisance cardiaque					14	88	102	4,8		0,0
Hypertension artérielle essentielle					11	276	287	13,5		0,0
HTA secondaire						13	13	0,6		0,0
Maladie rhumatismale de la valvule mitrale					7	24	31	1,5		0,0
Maladie rhumatismale de la valvule aortique						1	1	0,0		0,0
Maladie rhumatismale de la valvule tricuspide							0	0,0		0,0
Embolie pulmonaire							0	0,0		0,0
Coeur pulmonaire chronique							0	0,0		0,0
Tachycardie				1	1		2	0,1		0,0
Fibrillation et Flutter auriculaire					7	21	28	1,3		0,0
Bloc de branche gauche et auriculoventriculaire							0	0,0		0,0
Autres troubles de la conduction						1	1	0,0		0,0
Arrêt cardiaque						1	1	0,0		0,0
Péricardite chronique						4	4	0,2		0,0
Oedème aiguë pulmonaire cardiogénique						1	1	0,0		0,0
Syndrome coronaire aigu						2	2	0,1		0,0
Angor chronique stable						8	8	0,4		0,0
Infarctus aigu du myocarde					6		6	0,3		0,0
Endocardite aiguë et subaiguë							0	0,0		0,0
Cardiopathie congénitale				1			1	0,0		0,0
Rhumatisme articulaire aigu							0	0,0		0,0
Myocardite						1	1	0,0		0,0
Maladies veineuses thrombo-emboliques						3	3	0,1		0,0
Autres pathologies cardio-vasculaires					3	26	29	1,4		0,0
Diarrhée avec déshydratation sévère d'origine bactérienne		1	2		1		4	0,2		0,0
Diarrhée sans déshydratation (autres toxi-infections bactériennes)	2	11	28	7	5	7	60	2,8		0,0
Ambiasse aiguë ou chronique		2	5	1	2	6	16	0,8		0,0
Autres diarrhées chroniques non ambiennes et non bilharziennes				1		4	5	0,2		0,0
Bilharziose intestinale							0	0,0		0,0
Dysentérie ambiennne		1			1	1	3	0,1		0,0
Fièvre typhoïde				1	2	21	24	1,1		0,0
Paludisme simple				1	1	2	4	0,2		0,0
Paludisme grave et compliqué							0	0,0		0,0
Hépatite virale							0	0,0		0,0
Tétanos							0	0,0		0,0
Méningite bactérienne						5	5	0,2		0,0
Méningite virale							0	0,0		0,0
Méningite tuberculeuse							0	0,0		0,0
Méningite parasitaire							0	0,0		0,0
Abcès cérébral							0	0,0		0,0
Infection à VIH sans immuno-dépression							0	0,0		0,0

PROBLEMES DE SANTE

1- PATHOLOGIES MEDICALES (Suite)	0-28j	29j-11 mois	1-4 ans	5-14 ans	15-24 ans	25 ans et +	Total	%	Réfé-rés	% REF
SIDA confirmé							0	0,0		0,0
Exposition accidentelle vis-à-vis du VIH							0	0,0		0,0
Ulcérations génitales					1	1	2	0,1		0,0
Écoulement génital					2	2	4	0,2		0,0
Septicémie							0	0,0		0,0
Angine compliquée			1		3	5	9	0,4		0,0
Tuberculose des os et articulations							0	0,0		0,0
Séquelles de tuberculose							0	0,0		0,0
Séquelle de Poliomyélite							0	0,0		0,0
Séquelles de Lèpre							0	0,0		0,0
Coqueluche							0	0,0		0,0
Diphthérie							0	0,0		0,0
Rougeole compliquée							0	0,0		0,0
Hépatite virale aiguë A							0	0,0		0,0
Hépatite virale aiguë B							0	0,0		0,0
Oreillon			1				1	0,0		0,0
Rage							0	0,0		0,0
Peste							0	0,0		0,0
Méningite				1	2	4	7	0,3		0,0
Autres maladies infectieuses	3	2	4	3	3	19	34	1,6		0,0
Glomérulo-néphrite aiguë							0	0,0		0,0
Glomérulo-néphrite chronique							0	0,0		0,0
Syndrome néphrotique						7	7	0,3		0,0
Insuffisance rénale aiguë			1			1	2	0,1		0,0
Insuffisance rénale chronique						3	3	0,1		0,0
Infection rénale		3	6	3	4	3	19	0,9		0,0
Cystite		1		1	5	4	11	0,5		0,0
Bilharziose urinaire							0	0,0		0,0
Autres pathologies des organes génito-urinaires			1		7	9	17	0,8		0,0
Drepanocytose			2	1	2	1	6	0,3		0,0
Anémie par carence			1	1		1	3	0,1		0,0
Autres anémies hémolytiques					2		2	0,1		0,0
Maladie de Hodgkin							0	0,0		0,0
Autres lymphomes							0	0,0		0,0
Myélome multiple							0	0,0		0,0
Leucémie myéloïde							0	0,0		0,0
Autres leucémies							0	0,0		0,0
Autres maladies du sang et des organes hématopoïétiques					5	1	6	0,3		0,0
Ulcère gastro-duodénal						2	2	0,1		0,0
Hépatite aiguë non virale						1	1	0,0		0,0
Fibrose et cirrhose du foie							0	0,0		0,0
Autre maladie alcoolique du foie					1	1	2	0,1		0,0
Insuffisance hépatique non classée ailleurs						1	1	0,0		0,0
Gastrite					11	59	70	3,3		0,0
Cholécystite						2	2	0,1		0,0
Pancréatite							0	0,0		0,0
Insuffisance hépatique						1	1	0,0		0,0
Oesophagite peptique			1	5	2	11	19	0,9		0,0
Autres pathologies de l'appareil digestif	3	6	8	14	5	18	54	2,5		0,0
<b>Total pathologies médicales</b>	<b>22</b>	<b>84</b>	<b>141</b>	<b>131</b>	<b>315</b>	<b>1 435</b>	<b>2 128</b>	<b>100,0</b>	<b>1</b>	

**PROBLEMES DE SANTE**

<b>2 - PATHOLOGIES CHIRURGICALES</b>	0-28j	29j-11 mois	1-4 ans	5-14 ans	15-24 ans	25 ans et +	Total	%	Réfé-rés	% REF
Fracture fermée des membres supérieurs				2	2	3	7	1,5		0,0
Fracture ouverte des membres supérieurs					1	4	5	1,0		0,0
Fracture fermée des membres inférieurs						1	1	0,2		0,0
Fracture ouverte des membres inférieurs							0	0,0		0,0
Fractures multiples						1	1	0,2		0,0
Autres fractures non précisées ailleurs						1	1	0,2		0,0
Luxation/Entorse des membres supérieurs						2	2	0,4		0,0
Luxation/Entorse des membres inférieurs					2	10	12	2,5		0,0
Luxation congénitale de la hanche							0	0,0		0,0
Luxations multiples, autres				1		11	12	2,5		0,0
Traumatisme crano-encéphalique simple		2	2	8	9	15	36	7,5		0,0
Plaie traumatique	2		3	7	9	31	52	10,8		0,0
Ostéite et ostéomyélite					3	3	6	1,2		0,0
Appendicite				11	64	46	121	25,2		0,0
Hernie inguinale		3	12	4	8	13	40	8,3		0,0
Hernie crurale			1				1	0,2		0,0
Autres hernies abdominales		1		3		1	5	1,0		0,0
Péritonite					2	2	4	0,8		0,0
Occlusion intestinale					1	2	3	0,6		0,0
Hémorragie digestive						1	1	0,2		0,0
Hémorroïde					2	8	10	2,1		0,0
Lithiase des voies biliaires						1	1	0,2		0,0
Splénomégalie							0	0,0		0,0
Abcès et fistules des voies digestives			1		1	1	3	0,6		0,0
Fistule recto-vaginale				1		2	3	0,6		0,0
Tumeur bénigne du sein						3	3	0,6		0,0
Torsion testiculaire						2	2	0,4		0,0
Ulcère gastro-duodéal compliqué						2	2	0,4		0,0
Hydrocèle						4	4	0,8		0,0
Autres pathologies chirurgicales viscérales			2	3	9	25	39	8,1		0,0
Lithiase rénale					2	2	4	0,8		0,0
Lithiase des voies urinaires				1	2	6	9	1,9		0,0
Tumeur bénigne du rein							0	0,0		0,0
Fistule vésico-vaginale						1	1	0,2		0,0
Adénome de la prostate						5	5	1,0		0,0
Adénocarcinome						2	2	0,4		0,0
Prostatite chronique							0	0,0		0,0
Rétrécissement urétral				2	1	1	4	0,8		0,0
Autres pathologies urologiques			3	5	2	36	46	9,6		0,0
Abcès cutané, furoncle, anthrax		1	1	3	2	20	27	5,6		0,0
Phlegmon					1	5	6	1,2		0,0
<b>Total pathologies chirurgicales</b>	<b>2</b>	<b>7</b>	<b>25</b>	<b>51</b>	<b>123</b>	<b>273</b>	<b>481</b>	<b>100,0</b>	<b>0</b>	
<b>3-GYNECO-OBSTETRIQUE</b>										
Autres pathologies néonatales	110							0,0		0,0
Conjonctivites purulentes du nouveau-né								0,0		0,0
Infections néonatales	19							0,0		0,0
Maladies hémolytiques acquises du nouveau-né	7							0,0		0,0
Petit poids à la naissance (<2500g)	8							0,0		0,0
Autres causes de morbidité péri-natale	13							0,0		0,0
Autres anomalies congénitales	7							0,0		0,0
Anoxie et hypoxie du nouveau-né	6							0,0		0,0
Ictère pathologique du nouveau-né	1							0,0		0,0
Traumatisme obstétrical du nouveau-né	1							0,0		0,0
Autres pathologies obstétricales				2	16	53		0,0		0,0
Néphropathie gravidique						1		0,0		0,0
HTA et grossesse					1	8		0,0		0,0
Paludisme et grossesse								0,0		0,0
Infections liées à la grossesse ou à l'accouchement					6	2		0,0		0,0
Fistule recto-vesico-vaginale					2	1		0,0		0,0
Autres causes d'hémorragie obstétricale					15	8		0,0		0,0
Rupture utérine								0,0		0,0
Eclampsie / Pré-éclampsie								0,0		0,0



PROBLEMES DE SANTE

3-GYNECO-OBSTETRIQUE (Suite)	0-28j	29j-11 mois	1-4 ans	5-14 ans	15-24 ans	25 ans et +	Total	%	Réfé-rés	% REF
Accouchement Prématuro					2	4	6	1,6		0,0
Menace d'Accouchement Prématuro					6	4	10	2,7		0,0
Avortement et complications					3	4	7	1,9		0,0
Menace d'avortement				4	35	115	154	41,3		0,0
Autres pathologies gynécologiques					1	4	5	1,3		0,0
Bartholinite					13	21	34	9,1		0,0
Endométrite				1	3	13	17	4,6		0,0
Salpingite et Pyosalpinx				6			6	1,6		0,0
Viol				4	7	29	40	10,7		0,0
Stérilité primaire ou secondaire				1	13	24	38	10,2		0,0
Trouble menstruel						3	3	0,8		0,0
Prolapsus génital							0	0,0		0,0
Hématométrie						1	1	0,3		0,0
Hématocolpos						2	2	0,5		0,0
Autre tumeur bénigne de l'utérus				1	3	15	19	5,1		0,0
Kyste ovarien					4	25	29	7,8		0,0
Fibrome utérin					1	1	2	0,5		0,0
Grossesse extra-utérine							0	0,0		0,0
<b>Total gynéco-obstétrique</b>	<b>172</b>	<b>0</b>	<b>0</b>	<b>19</b>	<b>131</b>	<b>338</b>	<b>373</b>	<b>100,0</b>	<b>0</b>	
<b>4-ORL-O-STOMATOLOGIE</b>										
Autres pathologies non infectieuses maxillo-faciales				1			1	0,1		0,0
Fente labiopalatine							0	0,0		0,0
Tumeur maligne de la face						1	1	0,1		0,0
Tumeur bénigne de la muqueuse buccale							0	0,0		0,0
Kystes et tumeurs apparentées des maxillaires					1		1	0,1		0,0
Luxation de la mâchoire							0	0,0		0,0
Fractures des maxillaires ou malaire ou arcade				2	1		3	0,2		0,0
Autres pathologies infectieuses maxillo-faciales			1	11	22	44	78	3,9		0,0
Carie dentaire			25	203	636	895	1 759	89,0		0,0
Noma et séquelles							0	0,0		0,0
Sinusite maxillaire d'origine dentaire							0	0,0		0,0
Ostéites des maxillaires							0	0,0		0,0
Infections des glandes salivaires							0	0,0		0,0
Cellulites périmaxillaires							0	0,0		0,0
Autres pathologies non infectieuses de l'oeil		1			1		2	0,1		0,0
Ptérygion							0	0,0		0,0
Traumatisme oculaire						9	9	0,5		0,0
Décollement de la rétine							0	0,0		0,0
Rétinopathies diabétiques et hypertensives						1	1	0,1		0,0
Glaucome						16	16	0,8		0,0
Troubles de la réfraction						16	16	0,8		0,0
Cataracte						13	13	0,7		0,0
Conjonctivite allergique		1					1	0,1		0,0
Autres pathologies infectieuses de l'oeil							0	0,0		0,0
Orgelet	1	1	1			3	6	0,3		0,0
Endophtalmie							0	0,0		0,0
Hypopion							0	0,0		0,0
Kératite/uvéite						1	1	0,1		0,0
Uvéites							0	0,0		0,0
Conjonctivites	1	1				7	9	0,5		0,0
Autres pathologies non infectieuses du laryngo-pharynx						2	2	0,1		0,0
Adénopathie latéro-cervicale							0	0,0		0,0
Goître							0	0,0		0,0

PROBLEMES DE SANTE

4-ORL-O-STOMATOLOGIE (Suite)	0-28j	29j-11 mois	1-4 ans	5-14 ans	15-24 ans	25 ans et +	Total	%	Réfé-rés	% REF
Paralysie laryngée							0	0,0		0,0
Corps étranger du pharynx							0	0,0		0,0
Hypertrophie amygdalienne			2				2	0,1		0,0
Autres pathologies infectieuses du laryngo-pharynx							0	0,0		0,0
Laryngite	1	1					2	0,1		0,0
Phlegmon amygdalien							0	0,0		0,0
Pharyngo-amygdalite							0	0,0		0,0
Autres pathologies non infectieuses du nez	4			1			5	0,3		0,0
Hypertrophie des cornets							0	0,0		0,0
Fibrome/polype naso-pharyngé							0	0,0		0,0
Epistaxis							0	0,0		0,0
Fracture des os propres du nez							0	0,0		0,0
Autres pathologies infectieuses du nez							0	0,0		0,0
Abcès de la cloison nasale							0	0,0		0,0
Sinusite				1		4	5	0,3		0,0
Rhinite	5	11	9	1	1		27	1,4		0,0
Autres pathologies non infectieuses de l'oreille	1		1		1	1	4	0,2		0,0
Vertiges, acouphènes et maladies du labyrinthe		1		2			3	0,2		0,0
Corps étranger du conduit auditif							0	0,0		0,0
Bouchon de cérumen							0	0,0		0,0
Autres pathologies infectieuses de l'oreille							0	0,0		0,0
Otomycose							0	0,0		0,0
Mastoiidite							0	0,0		0,0
Otite moyenne suppurée		3	3	4			10	0,5		0,0
Furoncle du conduit auditif							0	0,0		0,0
<b>Total ORL-O-Stomatologie</b>	<b>13</b>	<b>20</b>	<b>42</b>	<b>226</b>	<b>663</b>	<b>1 013</b>	<b>1 977</b>	<b>100,0</b>	<b>0</b>	
<b>Total Nouv. Cas vus en CEREF</b>	<b>209</b>	<b>111</b>	<b>208</b>	<b>427</b>	<b>1 232</b>	<b>3 059</b>	<b>4 959</b>		<b>1</b>	

**Tableau 312. DIAGNOSTICS DES NOUVEAUX CAS VUS EN CONSULTATIONS EXTERNES DE REFERENCE  
DU CHRR - SAVA - Année 2011**

1- PATHOLOGIES MEDICALES	0-28j	29j-11 mois	1-4 ans	5-14 ans	15-24 ans	25 ans et +	Total	%	Réfé- rés	% REF
Suppurations pulmonaires							0	0,0		0,0
Pneumonie bactérienne grave					1	4	5	2,2		0,0
Pneumopathies virales			1			2	3	1,3		0,0
Pleurésies tuberculeuses							0	0,0		0,0
Pleurésies non tuberculeuses							0	0,0		0,0
Tuberculose pulmonaire à microscopie positive							0	0,0		0,0
Tuberculose pulmonaire à microscopie négative							0	0,0		0,0
Tuberculose extra-pulmonaire							0	0,0		0,0
Miliaires tuberculeuses							0	0,0		0,0
Association Tub/HIV							0	0,0		0,0
Asthme et allergies respiratoires							0	0,0		0,0
Bronchite aiguë			2	4	2	5	13	5,7		0,0
Bronchite chronique simple			1		1	1	3	1,3		0,0
Bronchopneumopathie chronique obstructive			2	2		3	7	3,1		0,0
Cancer bronchique primitif							0	0,0		0,0
Cancer bronchique secondaire							0	0,0		0,0
Aspergillose pulmonaire							0	0,0		0,0
Autres pathologies broncho-pulmonaires							0	0,0		0,0
Toxidémie							0	0,0		0,0
Maladies systémiques							0	0,0		0,0
Erythrodermies						2	2	0,9		0,0
Cancer cutané							0	0,0		0,0
Infections cutanées			13	6	1	10	30	13,2		0,0
Dermatites atopiques							0	0,0		0,0
Gale							0	0,0		0,0
Psoriasis							0	0,0		0,0
Vitiligo							0	0,0		0,0
Ptyriasis versicolor							0	0,0		0,0
Autres pathologies dermatologiques							0	0,0		0,0
Epilepsie						1	1	0,4		0,0
Hystérie							0	0,0		0,0
Dépression							0	0,0		0,0
Tentative de suicide							0	0,0		0,0
Démences							0	0,0		0,0
Bouffées délirantes aiguës							0	0,0		0,0
Psychoses aiguës							0	0,0		0,0
Schizophrénies							0	0,0		0,0
Troubles liés à l'alcool							0	0,0		0,0
Troubles liés au cannabis							0	0,0		0,0
Troubles délirants chroniques							0	0,0		0,0
Accident vasculaire cérébral							0	0,0		0,0
Méningo-encéphalites							0	0,0		0,0
Polynévrites							0	0,0		0,0
Troubles de l'humeur et de l'épisode maniaque							0	0,0		0,0
Troubles anxieux et dépressifs mixtes							0	0,0		0,0
Troubles mentaux et du comportement associés à la puérpéralité							0	0,0		0,0
Troubles personnalités et du comportement chez l'adulte							0	0,0		0,0
Maladies inflammatoires du Système Nerveux Central							0	0,0		0,0
Ataxie héréditaire							0	0,0		0,0
Amyotrophie spinale							0	0,0		0,0
Maladie de Parkinson							0	0,0		0,0
Dystonie						11	11	4,8		0,0
Sclérose en plaque							0	0,0		0,0
Migraine					1	3	4	1,8		0,0
Autres syndromes d'algie céphalique							0	0,0		0,0
Accidents ischémiques et cérébraux							0	0,0		0,0
Polynévrite et affections du Système Nerveux Périphériques							0	0,0		0,0
Neuropathie héréditaire et idiopathique							0	0,0		0,0
Polynévrite inflammatoire							0	0,0		0,0
Polynévrites des Maladies classées ailleurs							0	0,0		0,0
Myasthénie et autres affections neuro-musculaires							0	0,0		0,0
Affections musculaires primitives							0	0,0		0,0
Autres myopathies							0	0,0		0,0
Affections musculaires et neuro-musculaires des maladies classées ailleurs							0	0,0		0,0
Paralysie cérébrale infantile							0	0,0		0,0
Hémiplégie							0	0,0		0,0
Paraplégie et tétraplégie							0	0,0		0,0
Hydrocéphalie							0	0,0		0,0

PROBLEMES DE SANTE

1- PATHOLOGIES MEDICALES (Suite)	0-28j	29j-11 mois	1-4 ans	5-14 ans	15-24 ans	25 ans et +	Total	%	Réfé-rés	% REF
Encéphalopathie toxique							0	0,0		0,0
Autres pathologies neuro-psychiatriques							0	0,0		0,0
Arthrite et polyarthrite à staphylocoque							0	0,0		0,0
Autres arthrites et polyarthrites à streptocoque							0	0,0		0,0
Arthrite tuberculeuse							0	0,0		0,0
Polyarthrite rhumatoïde							0	0,0		0,0
Autres polyarthrites rhumatoïdes							0	0,0		0,0
Coxarthrose							0	0,0		0,0
Gonarthrose							0	0,0		0,0
Autres arthroses						1	1	0,4		0,0
Autres déformations des membres							0	0,0		0,0
Autres affections articulaires spécifiques						1	1	0,4		0,0
Cyphose et lordose							0	0,0		0,0
Scoliose							0	0,0		0,0
Ostéocondrose vertébrale							0	0,0		0,0
Autres discopathies avec déformations							0	0,0		0,0
Spondylarthrite ankylosante							0	0,0		0,0
Spondylarthrose							0	0,0		0,0
Ostéoporose avec fracture pathologique							0	0,0		0,0
Ostéoporose sans fracture pathologique							0	0,0		0,0
Ostéomyélite							0	0,0		0,0
Ostéonécrose							0	0,0		0,0
Ostéochondrite juvénile de la hanche et du bassin							0	0,0		0,0
Autres ostéochondropathies (rachitisme)			1				1	0,4		0,0
Spina bifida							0	0,0		0,0
Malformations congénitales de la hanche							0	0,0		0,0
Malformations congénitales du pied							0	0,0		0,0
Torticolis congénital							0	0,0		0,0
Arthrogrypose multiple congénital							0	0,0		0,0
Autres pathologies osté-articulaires							0	0,0		0,0
Insuffisance cardiaque							0	0,0		0,0
Hypertension artérielle essentielle						16	16	7,0		0,0
HTA secondaire							0	0,0		0,0
Maladie rhumatismale de la valvule mitrale							0	0,0		0,0
Maladie rhumatismale de la valvule aortique							0	0,0		0,0
Maladie rhumatismale de la valvule tricuspideenne							0	0,0		0,0
Embolie pulmonaire							0	0,0		0,0
Coeur pulmonaire chronique							0	0,0		0,0
Tachycardie							0	0,0		0,0
Fibrillation et Flutter auriculaire							0	0,0		0,0
Bloc de branche gauche et auriculoventriculaire							0	0,0		0,0
Autres troubles de la conduction					1	2	3	1,3	1	50,0
Arrêt cardiaque							0	0,0		0,0
Péricardite chronique							0	0,0		0,0
Oedème aiguë pulmonaire cardiogénique						1	1	0,4	1	50,0
Syndrome coronaire aigu							0	0,0		0,0
Angor chronique stable							0	0,0		0,0
Infarctus aigu du myocarde							0	0,0		0,0
Endocardite aiguë et subaiguë							0	0,0		0,0
Cardiopathie congénitale							0	0,0		0,0
Rhumatisme articulaire aigu							0	0,0		0,0
Myocardite							0	0,0		0,0
Maladies veineuses thrombo-emboliques							0	0,0		0,0
Autres pathologies cardio-vasculaires							0	0,0		0,0
Diarrhée avec déshydratation sévère d'origine bactérienne							0	0,0		0,0
Diarrhée sans déshydratation (autres toxi-infections bactériennes)			1		1		2	0,9		0,0
Amibiase aiguë ou chronique							0	0,0		0,0
Autres diarrhées chroniques non ambiennes et non bilharziennes							0	0,0		0,0
Bilharziose intestinale				1			1	0,4		0,0
Dysentérie ambiennne						1	1	0,4		0,0
Fièvre typhoïde							0	0,0		0,0
Paludisme simple			1		1	1	3	1,3		0,0
Paludisme grave et compliqué							0	0,0		0,0
Hépatite virale							0	0,0		0,0
Tétanos							0	0,0		0,0
Méningite bactérienne							0	0,0		0,0
Méningite virale							0	0,0		0,0
Méningite tuberculeuse							0	0,0		0,0
Méningite parasitaire							0	0,0		0,0
Abcès cérébral							0	0,0		0,0
Infection à VIH sans immuno-dépression							0	0,0		0,0

PROBLEMES DE SANTE

1- PATHOLOGIES MEDICALES (Suite)	0-28j	29j-11 mois	1-4 ans	5-14 ans	15-24 ans	25 ans et +	Total	%	Réfé-rés	% REF
SIDA confirmé							0	0,0		0,0
Exposition accidentelle vis-à-vis du VIH							0	0,0		0,0
Ulcérations génitales							0	0,0		0,0
Ecoulement génital							0	0,0		0,0
Septicémie		1			1	2	4	1,8		0,0
Angine compliquée						1	1	0,4		0,0
Tuberculose des os et articulations							0	0,0		0,0
Séquelles de tuberculose							0	0,0		0,0
Séquelle de Poliomyélite							0	0,0		0,0
Séquelles de Lèpre							0	0,0		0,0
Coqueluche							0	0,0		0,0
Diphtérie							0	0,0		0,0
Rougeole compliquée							0	0,0		0,0
Hépatite virale aiguë A							0	0,0		0,0
Hépatite virale aiguë B							0	0,0		0,0
Oreillon							0	0,0		0,0
Rage							0	0,0		0,0
Peste							0	0,0		0,0
Méningite							0	0,0		0,0
Autres maladies infectieuses							0	0,0		0,0
Glomérulo-néphrite aiguë							0	0,0		0,0
Glomérulo-néphrite chronique							0	0,0		0,0
Syndrome néphrotique							0	0,0		0,0
Insuffisance rénale aiguë							0	0,0		0,0
Insuffisance rénale chronique							0	0,0		0,0
Infection rénale							0	0,0		0,0
Cystite			1		11	13	25	11,0		0,0
Bilharziose urinaire			1	3			4	1,8		0,0
Autres pathologies des organes génito-urinaires							0	0,0		0,0
Drepanocytose							0	0,0		0,0
Anémie par carence				1	2		3	1,3		0,0
Autres anémies hémolytiques						1	1	0,4		0,0
Maladie de Hodgkin							0	0,0		0,0
Autres lymphomes							0	0,0		0,0
Myélome multiple							0	0,0		0,0
Leucémie myéloïde							0	0,0		0,0
Autres leucémies							0	0,0		0,0
Autres maladies du sang et des organes hématopoïétiques			1				1	0,4		0,0
Ulcère gastro-duodénal							0	0,0		0,0
Hépatite aiguë non virale							0	0,0		0,0
Fibrose et cirrhose du foie					1	1	2	0,9		0,0
Autre maladie alcoolique du foie							0	0,0		0,0
Insuffisance hépatique non classée ailleurs							0	0,0		0,0
Gastrite					13	59	72	31,6		0,0
Cholécystite							0	0,0		0,0
Pancréatite							0	0,0		0,0
Insuffisance hépatique							0	0,0		0,0
Oesophagite peptique							0	0,0		0,0
Autres pathologies de l'appareil digestif					1	5	6	2,6		0,0
<b>Total pathologies médicales</b>	<b>0</b>	<b>1</b>	<b>25</b>	<b>17</b>	<b>38</b>	<b>147</b>	<b>228</b>	<b>100,0</b>	<b>2</b>	<b>0,0</b>

**PROBLEMES DE SANTE**

<b>2 - PATHOLOGIES CHIRURGICALES</b>	0-28j	29j-11 mois	1-4 ans	5-14 ans	15-24 ans	25 ans et +	Total	%	Réfé-rés	% REF
Fracture fermée des membres supérieurs							0	0,0		0,0
Fracture ouverte des membres supérieurs						1	1	0,2	1	8,3
Fracture fermée des membres inférieurs							0	0,0		0,0
Fracture ouverte des membres inférieurs							0	0,0		0,0
Fractures multiples							0	0,0		0,0
Autres fractures non précisées ailleurs							0	0,0		0,0
Luxation/Entorse des membres supérieurs					2	1	3	0,5		0,0
Luxation/Entorse des membres inférieurs						2	2	0,3		0,0
Luxation congénitale de la hanche							0	0,0		0,0
Luxations multiples, autres							0	0,0		0,0
Traumatisme crano-encéphalique simple			3	10	11	18	42	7,2	1	8,3
Plaie traumatique			17	31	29	29	106	18,1	2	16,7
Ostéite et ostéomyélite						1	1	0,2		0,0
Appendicite				8	55	65	128	21,9	4	33,3
Hernie inguinale		1	8	3	5	26	43	7,4		0,0
Hernie crurale							0	0,0		0,0
Autres hernies abdominales				1	1		2	0,3		0,0
Péritonite							0	0,0		0,0
Occlusion intestinale						2	2	0,3		0,0
Hémorragie digestive							0	0,0		0,0
Hémorroïde					1	42	43	7,4		0,0
Lithiase des voies biliaires						2	2	0,3		0,0
Splénomégalie				2	4	12	18	3,1		0,0
Abcès et fistules des voies digestives							0	0,0		0,0
Fistule recto-vaginale							0	0,0		0,0
Tumeur bénigne du sein					11	9	20	3,4		0,0
Torsion testiculaire							0	0,0		0,0
Ulcère gastro-duodéal compliqué							0	0,0		0,0
Hydrocèle		1	4	1	2	12	20	3,4		0,0
Autres pathologies chirurgicales viscérales							0	0,0		0,0
Lithiase rénale							0	0,0		0,0
Lithiase des voies urinaires							0	0,0		0,0
Tumeur bénigne du rein					7	8	15	2,6	1	8,3
Fistule vésico-vaginale							0	0,0		0,0
Adénome de la prostate						27	27	4,6		0,0
Adénocarcinome							0	0,0		0,0
Prostatite chronique							0	0,0		0,0
Rétrécissement urétral					1	2	3	0,5		0,0
Autres pathologies urologiques			3	3	19	19	44	7,5	3	25,0
Abcès cutané, furoncle, anthrax		1	8	7	16	31	63	10,8		0,0
Phlegmon							0	0,0		0,0
<b>Total pathologies chirurgicales</b>	<b>0</b>	<b>3</b>	<b>43</b>	<b>66</b>	<b>164</b>	<b>309</b>	<b>585</b>	<b>100,0</b>	<b>12</b>	
<b>3-GYNECO-OBSTETRIQUE</b>										
Autres pathologies néonatales	3						3	0,2		0,0
Conjonctivites purulentes du nouveau-né	14						14	0,7	3	1,1
Infections néonatales	185						185	9,4	31	11,6
Maladies hémolytiques acquises du nouveau-né							0	0,0		0,0
Petit poids à la naissance (<2500g)	139						139	7,1	17	6,3
Autres causes de morbidité péri-natale							0	0,0		0,0
Autres anomalies congénitales	11						11	0,6	2	0,7
Anoxie et hypoxie du nouveau-né	419						419	21,3	63	23,5
Ictère pathologique du nouveau-né							0	0,0		0,0
Traumatisme obstétrical du nouveau-né	90						90	4,6	15	5,6
Autres pathologies obstétricales					61	86	147	7,5	3	1,1
Néphropathie gravidique					1	2	3	0,2		0,0
HTA et grossesse				2	7	5	14	0,7	2	0,7
Paludisme et grossesse						3	3	0,2	1	0,4
Infections liées à la grossesse ou à l'accouchement			1	9	14	24	24	1,2	1	0,4
Fistule recto-vesico-vaginale					3	1	4	0,2	1	0,4
Autres causes d'hémorragie obstétricale					5	14	19	1,0	3	1,1
Rupture utérine						7	7	0,4	6	2,2
Eclampsie / Pré-éclampsie				3	18	6	27	1,4	10	3,7

PROBLEMES DE SANTE

3-GYNECO-OBSTETRIQUE (Suite)	0-28j	29j-11 mois	1-4 ans	5-14 ans	15-24 ans	25 ans et +	Total	%	Réf- rés	% REF
Accouchement Prématuro					11	22	33	1,7	5	1,9
Menace d'Accouchement Prématuro					3	4	7	0,4	1	0,4
Avortement et complications				1	68	89	158	8,0	35	13,1
Menace d'avortement				1	2	3	6	0,3	1	0,4
Autres pathologies gynécologiques				4	68	134	206	10,5	14	5,2
Bartholinite					1		1	0,1		0,0
Endométrite				1	2	14	17	0,9	3	1,1
Salpingite et Pyosalpinx				4	54	144	202	10,3	4	1,5
Viol				9			9	0,5	3	1,1
Stérilité primaire ou secondaire					4	4	8	0,4		0,0
Trouble menstruel				1	14	15	30	1,5		0,0
Prolapsus génital						1	1	0,1		0,0
Hématométrie					1		1	0,1		0,0
Hématocolpos					1		1	0,1		0,0
Autre tumeur bénigne de l'utérus					3	11	14	0,7	6	2,2
Kyste ovarien					11	24	35	1,8	4	1,5
Fibrome utérin					3	47	50	2,5	1	0,4
Grossesse extra-utérine					19	63	82	4,2	33	12,3
<b>Total gynéco-obstétrique</b>	<b>861</b>	<b>0</b>	<b>0</b>	<b>27</b>	<b>369</b>	<b>713</b>	<b>1 970</b>	<b>100,0</b>	<b>268</b>	
<b>4-ORL-O-STOMATOLOGIE</b>										
Autres pathologies non infectieuses maxillo-faciales				1		2	3	0,1		0,0
Fente labio-palatine		1	4	4	3	3	15	0,5		0,0
Tumeur maligne de la face							0	0,0		0,0
Tumeur bénigne de la muqueuse buccale				2			2	0,1		0,0
Kystes et tumeurs apparentées des maxillaires							0	0,0		0,0
Luxation de la mâchoire							0	0,0		0,0
Fractures des maxillaires ou malaire ou arcade							0	0,0		0,0
Autres pathologies infectieuses maxillo-faciales							0	0,0		0,0
Carie dentaire						1	1	0,0		0,0
Noma et séquelles							0	0,0		0,0
Sinusite maxillaire d'origine dentaire							0	0,0		0,0
Ostéites des maxillaires							0	0,0		0,0
Infections des glandes salivaires							0	0,0		0,0
Cellulites périmaxillaires				1	3	7	11	0,4		0,0
Autres pathologies non infectieuses de l'oeil			3	32	31	331	397	13,9		0,0
Ptérygion				2	4	48	54	1,9		0,0
Traumatisme oculaire			4	11	4	23	42	1,5		0,0
Décollement de la rétine							0	0,0		0,0
Rétinopathies diabétiques et hypertensives						11	11	0,4		0,0
Glaucome	1			3		34	38	1,3		0,0
Troubles de la réfraction				38	47	265	350	12,2		0,0
Cataracte			1	1	7	160	169	5,9		0,0
Conjonctivite allergique				5	1	12	18	0,6		0,0
Autres pathologies infectieuses de l'oeil	1	4	13	43	25	169	255	8,9		0,0
Orgelet			4	4	13	7	28	1,0		0,0
Endophtalmie						2	2	0,1		0,0
Hypopion			1	9	18	56	84	2,9		0,0
Kératite/uvéite		1	2	14	12	45	74	2,6		0,0
Uvéites				2	8	18	28	1,0		0,0
Conjonctivites	3	11	46	37	36	142	275	9,6		0,0
Autres pathologies non infectieuses du laryngo-pharynx							0	0,0		0,0
Adénopathie latéro-cervicale			2	3	7	10	22	0,8		0,0
Goître					5	16	21	0,7		0,0

PROBLEMES DE SANTE

4-ORL-O-STOMATOLOGIE (Suite)	0-28j	29j-11 mois	1-4 ans	5-14 ans	15-24 ans	25 ans et +	Total	%	Réfé-rés	% REF
Paralysie laryngée							0	0,0		0,0
Corps étranger du pharynx					1	1	2	0,1		0,0
Hypertrophie amygdalienne							0	0,0		0,0
Autres pathologies infectieuses du laryngo-pharynx							0	0,0		0,0
Laryngite				1		1	2	0,1		0,0
Phlegmon amygdalien			3	11	10	20	44	1,5		0,0
Pharyngo-amygdalite				11	23	29	63	2,2		0,0
Autres pathologies non infectieuses du nez		1	4	1	1		7	0,2		0,0
Hypertrophie des cornets							0	0,0		0,0
Fibrome/polype naso-pharyngé				1	5	5	11	0,4		0,0
Epistaxis			2	5	2	14	23	0,8		0,0
Fracture des os propres du nez						1	1	0,0		0,0
Autres pathologies infectieuses du nez							0	0,0		0,0
Abcès de la cloison nasale							0	0,0		0,0
Sinusite			6	6	27	62	101	3,5		0,0
Rhinite		5	19	50	88	151	313	10,9		0,0
Autres pathologies non infectieuses de l'oreille							0	0,0		0,0
Vertiges, acouphènes et maladies du labyrinthe					14	60	74	2,6		0,0
Corps étranger du conduit auditif			6	4	1	2	13	0,5	2	100,0
Bouchon de cérumen			7	7	14	85	113	4,0		0,0
Autres pathologies infectieuses de l'oreille							0	0,0		0,0
Otomycose				3	2	5	10	0,3		0,0
Mastoidite			2	1	6	6	15	0,5		0,0
Otite moyenne suppurée		4	37	37	21	64	163	5,7		0,0
Furoncle du conduit auditif				1	1	3	5	0,2		0,0
<b>Total ORL-O-Stomatologie</b>	<b>5</b>	<b>27</b>	<b>166</b>	<b>351</b>	<b>440</b>	<b>1 871</b>	<b>2 860</b>	<b>100,0</b>	<b>2</b>	
<b>Total Nouv. Cas vus en CEREF</b>	<b>866</b>	<b>31</b>	<b>234</b>	<b>461</b>	<b>1 011</b>	<b>3 040</b>	<b>5 643</b>		<b>284</b>	



**Tableau 313. DIAGNOSTICS DES NOUVEAUX CAS VUS EN CONSULTATIONS EXTERNES DE REFERENCE**  
**DU CHU - Fianarantsoa - Année 2011**

1- PATHOLOGIES MEDICALES	0-28j	29j-11 mois	1-4 ans	5-14 ans	15-24 ans	25 ans et +	Total	%	Référé-rés	% REF
Suppurations pulmonaires					1	5	6	0,5		0,0
Pneumonie bactérienne grave			1			2	3	0,3		0,0
Pneumopathies virales			3		2	3	8	0,7		0,0
Pleurésies tuberculeuses						10	10	0,9	1	1,0
Pleurésies non tuberculeuses					1	3	4	0,4	2	1,9
Tuberculose pulmonaire à microscopie positive		1	1		6	9	17	1,6	2	1,9
Tuberculose pulmonaire à microscopie négative							0	0,0		0,0
Tuberculose extra-pulmonaire		1	1		1		3	0,3		0,0
Miliaires tuberculeuses							0	0,0		0,0
Association Tub/HIV							0	0,0		0,0
Asthme et allergies respiratoires			4	8	10	55	77	7,0	1	1,0
Bronchite aiguë		5	3	1	2	26	37	3,4	1	1,0
Bronchite chronique simple	1				2	1	12	1,5		0,0
Bronchopneumopathie chronique obstructive	1	3	6	2		11	23	2,1	6	5,7
Cancer bronchique primitif							0	0,0		0,0
Cancer bronchique secondaire							0	0,0		0,0
Aspergillose pulmonaire						4	4	0,4		0,0
Autres pathologies broncho-pulmonaires		8	8	3	4	11	34	3,1	3	2,9
Toxidermie				1			1	0,1		0,0
Maladies systémiques							0	0,0		0,0
Erythrodermies							0	0,0		0,0
Cancer cutané							0	0,0		0,0
Infections cutanées				1		1	2	0,2		0,0
Dermatites atopiques						1	1	0,1		0,0
Gale						1	1	0,1		0,0
Psoriasis							0	0,0		0,0
Vitiligo					2		2	0,2		0,0
Ptyriasis versicolor							0	0,0		0,0
Autres pathologies dermatologiques		1			8	7	16	1,5		0,0
Epilepsie			1	2		7	10	0,9	1	1,0
Hystérie							0	0,0		0,0
Dépression						3	3	0,3		0,0
Tentative de suicide					1		1	0,1		0,0
Démences							0	0,0		0,0
Bouffées délirantes aiguës							0	0,0		0,0
Psychoses aiguës					2	1	3	0,3	1	1,0
Schizophrénies							0	0,0		0,0
Troubles liés à l'alcool						4	4	0,4		0,0
Troubles liés au cannabis							0	0,0		0,0
Troubles délirants chroniques							0	0,0		0,0
Accident vasculaire cérébral						1	1	0,1		0,0
Méningo-encéphalites						1	1	0,1		0,0
Polynévrites							0	0,0		0,0
Troubles de l'humeur et de l'épisode maniaque						1	1	0,1		0,0
Troubles anxieux et dépressifs mixtes							0	0,0		0,0
Troubles mentaux et du comportement associés à la puérpéralité							0	0,0		0,0
Troubles personnalités et du comportement chez l'adulte						1	1	0,1		0,0
Maladies inflammatoires du Système Nerveux Central			1		2		3	0,3		0,0
Ataxie héréditaire							0	0,0		0,0
Amyotrophie spinale							0	0,0		0,0
Maladie de Parkinson						3	3	0,3		0,0
Dystonie					1	1	2	0,2		0,0
Sclérose en plaque						3	3	0,3		0,0
Migraine				4	10	13	27	2,5		0,0
Autres syndromes d'algie céphalique				13	15	53	81	7,4	8	7,6
Accidents ischémiques et cérébraux							0	0,0		0,0
Polynévrite et affections du Système Nerveux Périphériques						1	1	0,1		0,0
Neuropathie héréditaire et idiopathique							0	0,0		0,0
Polynévrite inflammatoire						1	1	0,1		0,0
Polynévrites des Maladies classées ailleurs							0	0,0		0,0
Myasthénie et autres affections neuro-musculaires							0	0,0		0,0
Affections musculaires primitives	1						1	0,1		0,0
Autres myopathies			1				1	0,1		0,0
Affections musculaires et neuro-musculaires des maladies classées ailleurs						5	5	0,5	1	1,0
Paralysie cérébrale infantile							0	0,0		0,0
Hémiplégie				2	1	25	28	2,6	3	2,9
Paraplégie et tétraplégie			2		3	8	13	1,2	2	1,9
Hydrocéphalie		4	1				5	0,5		0,0

PROBLEMES DE SANTE

1- PATHOLOGIES MEDICALES (Suite)	0-28j	29j-11 mois	1-4 ans	5-14 ans	15-24 ans	25 ans et +	Total	%	Réf-rés	% REF
Encéphalopathie toxique				1			1	0,1		0,0
Autres pathologies neuro-psychiatriques		7	5	13	28	68	121	11,0	15	14,3
Arthrite et polyarthrite à staphylocoque						4	4	0,4		0,0
Autres arthrites et polyarthrites à streptocoque							0	0,0		0,0
Arthrite tuberculeuse				1			1	0,1	1	1,0
Polyarthrite rhumatoïde						4	4	0,4		0,0
Autres polyarthrites rhumatoïdes						1	1	0,1		0,0
Coxarthrose						4	4	0,4	1	1,0
Gonarthrose				1	1	3	5	0,5	2	1,9
Autres arthroses						3	3	0,3		0,0
Autres déformations des membres		1	1			1	3	0,3		0,0
Autres affections articulaires spécifiques			1			1	2	0,2	1	1,0
Cyphose et lordose				2			2	0,2		0,0
Scoliose					2	2	4	0,4	1	1,0
Ostéochondrose vertébrale							0	0,0		0,0
Autres discopathies avec déformations							0	0,0		0,0
Spondylarthrite ankylosante							0	0,0		0,0
Spondylarthrose							0	0,0		0,0
Ostéoporose avec fracture pathologique							0	0,0		0,0
Ostéoporose sans fracture pathologique							0	0,0		0,0
Ostéomyélite							0	0,0		0,0
Ostéonécrose							0	0,0		0,0
Ostéochondrite juvénile de la hanche et du bassin							0	0,0		0,0
Autres ostéochondropathies (rachitisme)							0	0,0		0,0
Spina bifida							0	0,0		0,0
Malformations congénitales de la hanche							0	0,0		0,0
Malformations congénitales du pied	10	8	3				21	1,9	1	1,0
Torticollis congénital							0	0,0		0,0
Arthrogrypose multiple congénital		1					1	0,1		0,0
Autres pathologies ostéo-articulaires	1	2		4	6	12	25	2,3	2	1,9
Insuffisance cardiaque							28	2,6	11	10,5
Hypertension artérielle essentielle						50	50	4,6	9	8,6
HTA secondaire							0	0,0		0,0
Maladie rhumatismale de la valvule mitrale							0	0,0		0,0
Maladie rhumatismale de la valvule aortique							0	0,0		0,0
Maladie rhumatismale de la valvule tricuspide							0	0,0		0,0
Embolie pulmonaire							0	0,0		0,0
Coeur pulmonaire chronique							0	0,0		0,0
Tachycardie						6	6	0,5	1	1,0
Fibrillation et Flutter auriculaire							0	0,0		0,0
Bloc de branche gauche et auriculoventriculaire							0	0,0		0,0
Autres troubles de la conduction							0	0,0		0,0
Arrêt cardiaque							0	0,0		0,0
Péricardite chronique							0	0,0		0,0
Oedème aiguë pulmonaire cardiogénique							0	0,0		0,0
Syndrome coronaire aigu						1	1	0,1	1	1,0
Angor chronique stable							0	0,0		0,0
Infarctus aigu du myocarde							0	0,0		0,0
Endocardite aiguë et subaiguë							0	0,0		0,0
Cardiopathie congénitale			1	1		2	4	0,4	1	1,0
Rhumatisme articulaire aigu				1	1	11	13	1,2	1	1,0
Myocardite							0	0,0		0,0
Maladies veineuses thrombo-emboliques							0	0,0		0,0
Autres pathologies cardio-vasculaires		1	1	1	1	14	18	1,6	10	9,5
Diarrhée avec déshydratation sévère d'origine bactérienne		1	3			2	6	0,5		0,0
Diarrhée sans déshydratation (autres toxi-infections bactériennes)		4	3	1		3	11	1,0		0,0
Amibiase aiguë ou chronique					2		2	0,2		0,0
Autres diarrhées chroniques non amibiennes et non bilharziennes			2			2	4	0,4	1	1,0
Bilharziose intestinale				7	12	41	60	5,5	1	1,0
Dysentérie ambiante			1		1	1	3	0,3	1	1,0
Fièvre typhoïde			7	6	5	28	46	4,2	2	1,9
Paludisme simple		2	4	3	2	20	31	2,8		0,0
Paludisme grave et compliqué							0	0,0		0,0
Hépatite virale							0	0,0		0,0
Tétanos							0	0,0		0,0
Méningite bactérienne				1		1	2	0,2		0,0
Méningite virale							0	0,0		0,0
Méningite tuberculeuse			1				1	0,1		0,0
Méningite parasitaire				1		3	4	0,4		0,0
Abcès cérébral							0	0,0		0,0
Infection à VIH sans immuno-dépression							0	0,0		0,0

PROBLEMES DE SANTE

1- PATHOLOGIES MEDICALES (Suite)	0-28j	29j-11 mois	1-4 ans	5-14 ans	15-24 ans	25 ans et +	Total	%	Réf-rés	% REF
SIDA confirmé							0	0,0		0,0
Exposition accidentelle vis-à-vis du VIH							0	0,0		0,0
Ulcérations génitales						3	3	0,3		0,0
Ecoulement génital					2	2	4	0,4		0,0
Septicémie							0	0,0		0,0
Angine compliquée			2	2		1	5	0,5		0,0
Tuberculose des os et articulations			1	2		1	4	0,4	1	1,0
Séquelles de tuberculose					1		1	0,1		0,0
Séquelle de Poliomyélite							0	0,0		0,0
Séquelles de Lèpre							0	0,0		0,0
Coqueluche							0	0,0		0,0
Diphtérie							0	0,0		0,0
Rougeole compliquée							0	0,0		0,0
Hépatite virale aiguë A							0	0,0		0,0
Hépatite virale aiguë B							0	0,0		0,0
Oreillon							0	0,0		0,0
Rage							0	0,0		0,0
Peste							0	0,0		0,0
Méningite		1					1	0,1		0,0
Autres maladies infectieuses		4	2	12	5	12	35	3,2	3	2,9
Glomérulo-néphrite aiguë							0	0,0		0,0
Glomérulo-néphrite chronique							0	0,0		0,0
Syndrome néphrotique						1	1	0,1		0,0
Insuffisance rénale aiguë						1	1	0,1		0,0
Insuffisance rénale chronique							0	0,0		0,0
Infection rénale							0	0,0		0,0
Cystite						3	3	0,3		0,0
Bilharziose urinaire						1	1	0,1		0,0
Autres pathologies des organes génito-urinaires			1	1		4	6	0,5		0,0
Drepanocytose							0	0,0		0,0
Anémie par carence			1			1	2	0,2		0,0
Autres anémies hémolytiques			1				1	0,1		0,0
Maladie de Hodgkin							0	0,0		0,0
Autres lymphomes							0	0,0		0,0
Myélome multiple							0	0,0		0,0
Leucémie myéloïde							0	0,0		0,0
Autres leucémies							0	0,0		0,0
Autres maladies du sang et des organes hématopoïétiques						4	4	0,4		0,0
Ulcère gastro-duodénal				1		6	7	0,6		0,0
Hépatite aiguë non virale							0	0,0		0,0
Fibrose et cirrhose du foie						1	1	0,1		0,0
Autre maladie alcoolique du foie							0	0,0		0,0
Insuffisance hépatique non classée ailleurs						1	1	0,1		0,0
Gastrite					1	7	8	0,7	1	1,0
Cholécystite							0	0,0		0,0
Pancréatite						3	3	0,3	1	1,0
Insuffisance hépatique							0	0,0		0,0
Oesophagite peptique					2	6	8	0,7	1	1,0
Autres pathologies de l'appareil digestif		1	5	5	5	24	40	3,6	3	2,9
<b>Total pathologies médicales</b>	<b>14</b>	<b>56</b>	<b>79</b>	<b>106</b>	<b>150</b>	<b>691</b>	<b>1 096</b>	<b>100,0</b>	<b>105</b>	

PROBLEMES DE SANTE

2 - PATHOLOGIES CHIRURGICALES	0-28j	29j-11 mois	1-4 ans	5-14 ans	15-24 ans	25 ans et +	Total	%	Réfé-rés	% REF
Fracture fermée des membres supérieurs				4	2	4	10	1,0	1	6,7
Fracture ouverte des membres supérieurs				3	2	2	7	0,7		0,0
Fracture fermée des membres inférieurs				3	1	4	8	0,8		0,0
Fracture ouverte des membres inférieurs			2	4		7	13	1,3		0,0
Fractures multiples						6	6	0,6		0,0
Autres fractures non précisées ailleurs	1			4	4	26	35	3,5	2	13,3
Luxation/Entorse des membres supérieurs				1		2	3	0,3	1	6,7
Luxation/Entorse des membres inférieurs			2	2		2	6	0,6	1	6,7
Luxation congénitale de la hanche	1	1		2			4	0,4	2	13,3
Luxations multiples, autres					1	4	5	0,5		0,0
Traumatisme crano-encéphalique simple			6	4	3	8	21	2,1	1	6,7
Plaie traumatique			5	14	120	731	870	85,9	5	33,3
Ostéite et ostéomyélite						1	1	0,1		0,0
Appendicite						2	2	0,2		0,0
Hernie inguinale				1		4	5	0,5	1	6,7
Hernie crurale							0	0,0		0,0
Autres hernies abdominales							0	0,0		0,0
Péritonite							0	0,0		0,0
Occlusion intestinale					1	3	4	0,4		0,0
Hémorragie digestive						1	1	0,1		0,0
Hémorroïde							0	0,0		0,0
Lithiase des voies biliaires							0	0,0		0,0
Splénomégalie							0	0,0		0,0
Abcès et fistules des voies digestives						1	1	0,1		0,0
Fistule recto-vaginale							0	0,0		0,0
Tumeur bénigne du sein							0	0,0		0,0
Torsion testiculaire							0	0,0		0,0
Ulcère gastro-duodéal compliqué					1	1	2	0,2		0,0
Hydrocèle							0	0,0		0,0
Autres pathologies chirurgicales viscérales						3	3	0,3	1	6,7
Lithiase rénale						4	4	0,4		0,0
Lithiase des voies urinaires							0	0,0		0,0
Tumeur bénigne du rein						1	1	0,1		0,0
Fistule vésico-vaginale							0	0,0		0,0
Adénome de la prostate							0	0,0		0,0
Adénocarcinome							0	0,0		0,0
Prostatite chronique							0	0,0		0,0
Rétrécissement urétral							0	0,0		0,0
Autres pathologies urologiques							0	0,0		0,0
Abcès cutané, furoncle, anthrax						1	1	0,1		0,0
Phlegmon							0	0,0		0,0
<b>Total pathologies chirurgicales</b>	<b>2</b>	<b>1</b>	<b>15</b>	<b>42</b>	<b>135</b>	<b>818</b>	<b>1 013</b>	<b>100,0</b>	<b>15</b>	
<b>3-GYNECO-OBSTETRIQUE</b>										
Autres pathologies néonatales							0	0,0		0,0
Conjonctivites purulentes du nouveau-né							0	0,0		0,0
Infections néonatales	1						1	0,7		0,0
Maladies hémolytiques acquises du nouveau-né							0	0,0		0,0
Petit poids à la naissance (<2500g)							0	0,0		0,0
Autres causes de morbidité péri-natale							0	0,0		0,0
Autres anomalies congénitales							0	0,0		0,0
Anoxie et hypoxie du nouveau-né							0	0,0		0,0
Ictère pathologique du nouveau-né	2						2	1,4		0,0
Traumatisme obstétrical du nouveau-né	1						1	0,7		0,0
Autres pathologies obstétricales					2	6	8	5,8		0,0
Néphropathie gravidique						1	1	0,7		0,0
HTA et grossesse							0	0,0		0,0
Paludisme et grossesse							0	0,0		0,0
Infections liées à la grossesse ou à l'accouchement							0	0,0		0,0
Fistule recto-vesico-vaginale							0	0,0		0,0
Autres causes d'hémorragie obstétricale					1	1	2	1,4		0,0
Rupture utérine						2	2	1,4		0,0
Eclampsie / Pré-éclampsie						2	2	1,4		0,0

PROBLEMES DE SANTE

3-GYNECO-OBSTETRIQUE (Suite)	0-28j	29j-11 mois	1-4 ans	5-14 ans	15-24 ans	25 ans et +	Total	%	Réfé-rés	% REF
Accouchement Prématuré							0	0,0		0,0
Menace d'Accouchement Prématuré						1	1	0,7		0,0
Avortement et complications						1	1	0,7		0,0
Menace d'avortement					1	2	3	2,2		0,0
Autres pathologies gynécologiques				1	8	101	110	79,1		0,0
Bartholinite				1			1	0,7		0,0
Endométrite							0	0,0		0,0
Salpingite et Pyosalpinx							0	0,0		0,0
Viol							0	0,0		0,0
Stérilité primaire ou secondaire							0	0,0		0,0
Trouble menstruel					1		1	0,7		0,0
Prolapsus génital							0	0,0		0,0
Hématométrie							0	0,0		0,0
Hématocolpos							0	0,0		0,0
Autre tumeur bénigne de l'utérus						1	1	0,7		0,0
Kyste ovarien							0	0,0		0,0
Fibrome utérin							0	0,0		0,0
Grossesse extra-utérine						2	2	1,4		0,0
<b>Total gynéco-obstétrique</b>	<b>4</b>	<b>0</b>	<b>0</b>	<b>2</b>	<b>13</b>	<b>120</b>	<b>139</b>	<b>100,0</b>	<b>0</b>	
<b>4-ORL-O-STOMATOLOGIE</b>										
Autres pathologies non infectieuses maxillo-faciales				1	3	5	9	0,6	1	2,2
Fente labiopalatine							0	0,0		0,0
Tumeur maligne de la face							0	0,0		0,0
Tumeur bénigne de la muqueuse buccale							0	0,0		0,0
Kystes et tumeurs apparentées des maxillaires							0	0,0		0,0
Luxation de la mâchoire						3	3	0,2		0,0
Fractures des maxillaires ou malaire ou arcade							0	0,0		0,0
Autres pathologies infectieuses maxillo-faciales				1	1	2	4	0,3	2	4,4
Carie dentaire							0	0,0		0,0
Noma et séquelles							0	0,0		0,0
Sinusite maxillaire d'origine dentaire						3	3	0,2	1	2,2
Ostéites des maxillaires							0	0,0		0,0
Infections des glandes salivaires						4	4	0,3	1	2,2
Cellulites périmaxillaires						1	1	0,1		0,0
Autres pathologies non infectieuses de l'oeil		2	6	20	45	89	162	11,3	2	4,4
Ptérygion					4	24	28	1,9		0,0
Traumatisme oculaire			1	22	22	77	122	8,5		0,0
Décollement de la rétine						2	2	0,1		0,0
Rétinopathies diabétiques et hypertensives					2	29	31	2,2		0,0
Glaucome						7	7	0,5		0,0
Troubles de la réfraction			1	25	36	126	188	13,1		0,0
Cataracte					3	37	40	2,8		0,0
Conjonctivite allergique		1	3	14	5	6	29	2,0		0,0
Autres pathologies infectieuses de l'oeil		2	6	9	12	44	73	5,1		0,0
Orgelet			1	3	3		7	0,5		0,0
Endophtalmie							0	0,0		0,0
Hypopion							0	0,0		0,0
Kératite/uvéite			2	3	1	7	13	0,9		0,0
Uvéites						3	3	0,2		0,0
Conjonctivites	2	5	1	10	9	13	40	2,8	1	2,2
Autres pathologies non infectieuses du laryngo-pharynx						1	6	0,5		0,0
Adénopathie latéro-cervicale			1	10	11	7	29	2,0	5	11,1
Goitre			1	4	9	51	65	4,5	5	11,1

PROBLEMES DE SANTE

4-ORL-O-STOMATOLOGIE (Suite)	0-28j	29j-11 mois	1-4 ans	5-14 ans	15-24 ans	25 ans et +	Total	%	Réfé-rés	% REF
Paralysie laryngée							0	0,0		0,0
Corps étranger du pharynx						1	1	0,1		0,0
Hypertrophie amygdalienne							0	0,0		0,0
Autres pathologies infectieuses du laryngo-pharynx			2	10	7	15	34	2,4	1	2,2
Laryngite				2		1	3	0,2	1	2,2
Phlegmon amygdalien		1				2	3	0,2		0,0
Pharyngo-amygdalite				8	19	33	60	4,2	4	8,9
Autres pathologies non infectieuses du nez							0	0,0		0,0
Hypertrophie des cornets							0	0,0		0,0
Fibrome/polype naso-pharyngé							0	0,0		0,0
Epistaxis				2	3	2	7	0,5		0,0
Fracture des os propres du nez						1	1	0,1		0,0
Autres pathologies infectieuses du nez		1	2				3	0,2		0,0
Abcès de la cloison nasale							0	0,0		0,0
Sinusite						1	8	0,6	4	8,9
Rhinite	1	3	4	21	33	38	100	6,9	4	8,9
Autres pathologies non infectieuses de l'oreille				1	2	12	15	1,0		0,0
Vertiges, acouphènes et maladies du labyrinthe					2	14	16	1,1	1	2,2
Corps étranger du conduit auditif		1	6	2	5	10	24	1,7		0,0
Bouchon de cérumen			1	18	13	66	98	6,8	3	6,7
Autres pathologies infectieuses de l'oreille				2	1	2	5	0,3		0,0
Otomycose							0	0,0		0,0
Mastoidite				2		1	3	0,2		0,0
Otite moyenne suppurée		2	23	34	30	80	169	11,7	9	20,0
Furoncle du conduit auditif		1		3	9	5	18	1,3		0,0
<b>Total ORL-O-Stomatologie</b>	<b>3</b>	<b>19</b>	<b>61</b>	<b>227</b>	<b>292</b>	<b>837</b>	<b>1 439</b>	<b>100,0</b>	<b>45</b>	
<b>Total Nouv. Cas vus en CEREF</b>	<b>23</b>	<b>76</b>	<b>155</b>	<b>377</b>	<b>590</b>	<b>2 466</b>	<b>3 687</b>		<b>165</b>	

**Tableau 314. DIAGNOSTICS DES NOUVEAUX CAS VUS EN CONSULTATIONS EXTERNES DE REFERENCE  
DU CHRR - Amoron'i Mania - Année 2011**

1- PATHOLOGIES MEDICALES	0-28j	29j-11 mois	1-4 ans	5-14 ans	15-24 ans	25 ans et +	Total	%	Réfé-rés	% REF
Suppurations pulmonaires					1	1	2	0,4		0,0
Pneumonie bactérienne grave	1				1	19	21	3,9	15	7,1
Pneumopathies virales		1	1	2	5	3	12	2,2	10	4,8
Pleurésies tuberculeuses					3	4	7	1,3		0,0
Pleurésies non tuberculeuses							0	0,0		0,0
Tuberculose pulmonaire à microscopie positive				3	18	134	155	28,5	27	12,9
Tuberculose pulmonaire à microscopie négative						1	1	0,2	1	0,5
Tuberculose extra-pulmonaire			5	3	5	24	37	6,8	4	1,9
Miliaires tuberculeuses						2	2	0,4		0,0
Association Tub/HIV							0	0,0		0,0
Asthme et allergies respiratoires		1			1	9	11	2,0	10	4,8
Bronchite aiguë		2	1		1	5	9	1,7	6	2,9
Bronchite chronique simple			1	1		2	4	0,7	4	1,9
Bronchopneumopathie chronique obstructive	12	1	1		1	1	16	2,9	1	0,5
Cancer bronchique primitif							0	0,0		0,0
Cancer bronchique secondaire							0	0,0		0,0
Aspergillose pulmonaire							0	0,0		0,0
Autres pathologies broncho-pulmonaires							0	0,0		0,0
Toxidermie							0	0,0		0,0
Maladies systémiques				1	1	1	3	0,6	2	1,0
Erythrodermies						1	1	0,2		0,0
Cancer cutané	1		1	1			3	0,6		0,0
Infections cutanées		1		1		5	7	1,3	5	2,4
Dermatites atopiques						1	1	0,2	1	0,5
Gale				1	1	1	3	0,6		0,0
Psoriasis							0	0,0		0,0
Vitiligo							0	0,0		0,0
Ptyriasis versicolor							0	0,0		0,0
Autres pathologies dermatologiques							0	0,0		0,0
Epilepsie					2		2	0,4	2	1,0
Hystérie							0	0,0		0,0
Dépression							0	0,0		0,0
Tentative de suicide							0	0,0		0,0
Démences							0	0,0		0,0
Bouffées délirantes aiguës						1	1	0,2		0,0
Psychoses aiguës							0	0,0		0,0
Schizophrénies							0	0,0		0,0
Troubles liés à l'alcool							0	0,0		0,0
Troubles liés au cannabis							0	0,0		0,0
Troubles délirants chroniques							0	0,0		0,0
Accident vasculaire cérébral							0	0,0		0,0
Méningo-encéphalites							0	0,0		0,0
Polynévrites							0	0,0		0,0
Troubles de l'humeur et de l'épisode maniaque							0	0,0		0,0
Troubles anxieux et dépressifs mixtes					1	1	2	0,4	2	1,0
Troubles mentaux et du comportement associés à la puérpéralité							0	0,0		0,0
Troubles personnalités et du comportement chez l'adulte							0	0,0		0,0
Maladies inflammatoires du Système Nerveux Central							0	0,0		0,0
Ataxie héréditaire							0	0,0		0,0
Amyotrophie spinale							0	0,0		0,0
Maladie de Parkinson							0	0,0		0,0
Dystonie						2	2	0,4	2	1,0
Sclérose en plaque							0	0,0		0,0
Migraine					4	7	11	2,0	6	2,9
Autres syndromes d'algie céphalique					2	2	4	0,7	1	0,5
Accidents ischémiques et cérébraux							0	0,0		0,0
Polynévrite et affections du Système Nerveux Périphériques							0	0,0		0,0
Neuropathie héréditaire et idiopathique							0	0,0		0,0
Polynévrite inflammatoire							0	0,0		0,0
Polynévrites des Maladies classées ailleurs							0	0,0		0,0
Myasthénie et autres affections neuro-musculaires							0	0,0		0,0
Affections musculaires primitives							0	0,0		0,0
Autres myopathies							0	0,0		0,0
Affections musculaires et neuro-musculaires des maladies classées ailleurs							0	0,0		0,0
Paralysie cérébrale infantile							0	0,0		0,0
Hémiplégie							0	0,0		0,0
Paraplégie et tétraplégie							0	0,0		0,0
Hydrocéphalie							0	0,0		0,0

PROBLEMES DE SANTE

1- PATHOLOGIES MEDICALES (Suite)	0-28j	29j-11 mois	1-4 ans	5-14 ans	15-24 ans	25 ans et +	Total	%	Réfé-rés	% REF	
Encéphalopathie toxique							0	0,0		0,0	
Autres pathologies neuro-psychiatriques							0	0,0		0,0	
Arthrite et polyarthrite à staphylocoque							0	0,0		0,0	
Autres arthrites et polyarthrites à streptocoque							0	0,0		0,0	
Arthrite tuberculeuse							0	0,0		0,0	
Polyarthrite rhumatoïde						2	2	0,4		0,0	
Autres polyarthrites rhumatoïdes						1	1	0,2		0,0	
Coxarthrose							0	0,0		0,0	
Gonarthrose							0	0,0		0,0	
Autres arthroses						1	1	0,2	1	0,5	
Autres déformations des membres						1	1	0,2	1	0,5	
Autres affections articulaires spécifiques					1		1	0,2	1	0,5	
Cyphose et lordose							0	0,0		0,0	
Scoliose							0	0,0		0,0	
Ostéochondrose vertébrale							0	0,0		0,0	
Autres discopathies avec déformations							0	0,0		0,0	
Spondylarthrite ankylosante							0	0,0		0,0	
Spondylarthrose							0	0,0		0,0	
Ostéoporose avec fracture pathologique							0	0,0		0,0	
Ostéoporose sans fracture pathologique							0	0,0		0,0	
Ostéomyélite							0	0,0		0,0	
Ostéonécrose							0	0,0		0,0	
Ostéochondrite juvénile de la hanche et du bassin							0	0,0		0,0	
Autres ostéochondropathies (rachitisme)							0	0,0		0,0	
Spina bifida							0	0,0		0,0	
Malformations congénitales de la hanche							0	0,0		0,0	
Malformations congénitales du pied							0	0,0		0,0	
Torticolis congénital							0	0,0		0,0	
Arthrogrypose multiple congénital							0	0,0		0,0	
Autres pathologies osté-articulaires							0	0,0		0,0	
Insuffisance cardiaque						3	3	0,6	3	1,4	
Hypertension artérielle essentielle						24	24	4,4	13	6,2	
HTA secondaire						3	3	0,6	2	1,0	
Maladie rhumatismale de la valvule mitrale							0	0,0		0,0	
Maladie rhumatismale de la valvule aortique							0	0,0		0,0	
Maladie rhumatismale de la valvule tricuspideenne							0	0,0		0,0	
Embolie pulmonaire							0	0,0		0,0	
Coeur pulmonaire chronique							0	0,0		0,0	
Tachycardie							0	0,0		0,0	
Fibrillation et Flutter auriculaire							0	0,0		0,0	
Bloc de branche gauche et auriculoventriculaire							0	0,0		0,0	
Autres troubles de la conduction							0	0,0		0,0	
Arrêt cardiaque							0	0,0		0,0	
Péricardite chronique							0	0,0		0,0	
Oedème aiguë pulmonaire cardiogénique							0	0,0		0,0	
Syndrome coronaire aigu							0	0,0		0,0	
Angor chronique stable							0	0,0		0,0	
Infarctus aigu du myocarde							0	0,0		0,0	
Endocardite aiguë et subaiguë							0	0,0		0,0	
Cardiopathie congénitale							0	0,0		0,0	
Rhumatisme articulaire aigu							0	0,0		0,0	
Myocardite							0	0,0		0,0	
Maladies veineuses thrombo-emboliques							0	0,0		0,0	
Autres pathologies cardio-vasculaires				1	1		2	0,4		0,0	
Diarrhée avec déshydratation sévère d'origine bactérienne	1	2	5		2	15	25	4,6	11	5,2	
Diarrhée sans déshydratation (autres toxi-infections bactériennes)		5					5	0,9		0,0	
Amibiase aiguë ou chronique							0	0,0		0,0	
Autres diarrhées chroniques non amibiennes et non bilharziennes							0	0,0		0,0	
Bilharziose intestinale					8	6	32	46	8,5	26	12,4
Dysentérie ambiennne		1	1	1		2	7	12	2,2	7	3,3
Fièvre thyphoïde				1	1	2	4	0,7	3	1,4	
Paludisme simple		2	4	3	9	13	31	5,7	8	3,8	
Paludisme grave et compliqué				1	2	3	6	1,1	1	0,5	
Hépatite virale							0	0,0		0,0	
Tétanos							0	0,0		0,0	
Méningite bactérienne							0	0,0		0,0	
Méningite virale							0	0,0		0,0	
Méningite tuberculeuse							0	0,0		0,0	
Méningite parasitaire							0	0,0		0,0	
Abcès cérébral							0	0,0		0,0	
Infection à VIH sans immuno-dépression							0	0,0		0,0	



PROBLEMES DE SANTE

1- PATHOLOGIES MEDICALES (Suite)	0-28j	29j-11 mois	1-4 ans	5-14 ans	15-24 ans	25 ans et +	Total	%	Réfé-rés	% REF
SIDA confirmé							0	0,0		0,0
Exposition accidentelle vis-à-vis du VIH							0	0,0		0,0
Ulcérations génitales							0	0,0		0,0
Ecoulement génital							0	0,0		0,0
Septicémie			1			1	2	0,4		0,0
Angine compliquée					1	3	4	0,7	1	0,5
Tuberculose des os et articulations						4	4	0,7	4	1,9
Séquelles de tuberculose							0	0,0		0,0
Séquelle de Poliomyélite							0	0,0		0,0
Séquelles de Lèpre							0	0,0		0,0
Coqueluche							0	0,0		0,0
Diphtérie			1				1	0,2		0,0
Rougeole compliquée					1		1	0,2		0,0
Hépatite virale aiguë A							0	0,0		0,0
Hépatite virale aiguë B							0	0,0		0,0
Oreillon							0	0,0		0,0
Rage							0	0,0		0,0
Peste							0	0,0		0,0
Méningite							0	0,0		0,0
Autres maladies infectieuses		1			2	2	5	0,9		0,0
Glomérulo-néphrite aiguë	1		1	1		1	4	0,7	3	1,4
Glomérulo-néphrite chronique							0	0,0		0,0
Syndrome néphrotique							0	0,0		0,0
Insuffisance rénale aiguë							0	0,0		0,0
Insuffisance rénale chronique							0	0,0		0,0
Infection rénale				1		4	5	0,9	5	2,4
Cystite				1	1	10	12	2,2	9	4,3
Bilharziose urinaire						1	1	0,2		0,0
Autres pathologies des organes génito-urinaires							0	0,0		0,0
Drepanocytose							0	0,0		0,0
Anémie par carence				1			1	0,2	1	0,5
Autres anémies hémolytiques				1			1	0,2		0,0
Maladie de Hodgkin							0	0,0		0,0
Autres lymphomes							0	0,0		0,0
Myélome multiple							0	0,0		0,0
Leucémie myéloïde							0	0,0		0,0
Autres leucémies							0	0,0		0,0
Autres maladies du sang et des organes hématopoïétiques							0	0,0		0,0
Ulcère gastro-duodénal					2	4	6	1,1	5	2,4
Hépatite aiguë non virale							0	0,0		0,0
Fibrose et cirrhose du foie							0	0,0		0,0
Autre maladie alcoolique du foie							0	0,0		0,0
Insuffisance hépatique non classée ailleurs						1	1	0,2		0,0
Gastrite			1	1	4	5	11	2,0	6	2,9
Cholécystite							0	0,0		0,0
Pancréatite							0	0,0		0,0
Insuffisance hépatique							0	0,0		0,0
Oesophagite peptique						1	1	0,2		0,0
Autres pathologies de l'appareil digestif							0	0,0		0,0
<b>Total pathologies médicales</b>	<b>16</b>	<b>17</b>	<b>24</b>	<b>34</b>	<b>82</b>	<b>371</b>	<b>544</b>	<b>100,0</b>	<b>210</b>	

PROBLEMES DE SANTE

2 - PATHOLOGIES CHIRURGICALES	0-28j	29j-11 mois	1-4 ans	5-14 ans	15-24 ans	25 ans et +	Total	%	Réfé-rés	% REF
Fracture fermée des membres supérieurs			1	12	3	12	28	2,6	6	3,2
Fracture ouverte des membres supérieurs			2		1		3	0,3	1	0,5
Fracture fermée des membres inférieurs			1	2	2	9	14	1,3	4	2,1
Fracture ouverte des membres inférieurs						1	1	0,1		0,0
Fractures multiples						1	1	0,1	1	0,5
Autres fractures non précisées ailleurs					1	1	2	0,2		0,0
Luxation/Entorse des membres supérieurs				1		3	4	0,4	2	1,1
Luxation/Entorse des membres inférieurs			1	1	2	3	7	0,6	3	1,6
Luxation congénitale de la hanche							0	0,0		0,0
Luxations multiples, autres		1	6	20	33	114	174	15,9	26	13,7
Traumatisme crano-encéphalique simple		5	28	34	43	132	242	22,1	41	21,6
Plaie traumatique		1	11	56	119	230	417	38,1	46	24,2
Ostéite et ostéomyélite			1			5	6	0,5	1	0,5
Appendicite					8	10	18	1,6	7	3,7
Hernie inguinale			12	4	2	6	24	2,2	10	5,3
Hernie crurale		1					1	0,1		0,0
Autres hernies abdominales							0	0,0		0,0
Péritonite						1	1	0,1		0,0
Occlusion intestinale			2	2		1	5	0,5	2	1,1
Hémorragie digestive							0	0,0		0,0
Hémorroïde						2	2	0,2		0,0
Lithiase des voies biliaires							0	0,0		0,0
Splénomégalie						1	1	0,1		0,0
Abcès et fistules des voies digestives				1		2	3	0,3	1	0,5
Fistule recto-vaginale						1	1	0,1	1	0,5
Tumeur bénigne du sein						2	2	0,2	1	0,5
Torsion testiculaire							0	0,0		0,0
Ulcère gastro-duodéal compliqué						1	1	0,1	1	0,5
Hydrocèle				1			1	0,1		0,0
Autres pathologies chirurgicales viscérales	2	1	7	11	16	45	82	7,5	13	6,8
Lithiase rénale							0	0,0		0,0
Lithiase des voies urinaires							0	0,0		0,0
Tumeur bénigne du rein							0	0,0		0,0
Fistule vésico-vaginale							0	0,0		0,0
Adénome de la prostate				1		13	14	1,3	7	3,7
Adénocarcinome							0	0,0		0,0
Prostatite chronique						2	2	0,2		0,0
Rétrécissement urétral						1	1	0,1	1	0,5
Autres pathologies urologiques							0	0,0		0,0
Abcès cutané, furoncle, anthrax			1	2	4	9	16	1,5	6	3,2
Phlegmon		1	2	3	2	13	21	1,9	9	4,7
<b>Total pathologies chirurgicales</b>	<b>2</b>	<b>10</b>	<b>75</b>	<b>151</b>	<b>236</b>	<b>621</b>	<b>1 095</b>	<b>100,0</b>	<b>190</b>	
<b>3-GYNECO-OBSTETRIQUE</b>										
Autres pathologies néonatales	2						2	0,7		0,0
Conjonctivites purulentes du nouveau-né	7						7	2,4		0,0
Infections néonatales	25						25	8,5		0,0
Maladies hémolytiques acquises du nouveau-né	1						1	0,3		0,0
Petit poids à la naissance (<2500g)	53						53	18,0		0,0
Autres causes de morbidité péri-natale	16						16	5,4		0,0
Autres anomalies congénitales	2						2	0,7		0,0
Anoxie et hypoxie du nouveau-né	1						1	0,3		0,0
Ictère pathologique du nouveau-né	2						2	0,7		0,0
Traumatisme obstétrical du nouveau-né							0	0,0		0,0
Autres pathologies obstétricales					4	2	6	2,0		0,0
Néphropathie gravidique							0	0,0		0,0
HTA et grossesse					1	3	4	1,4		0,0
Paludisme et grossesse					1	3	4	1,4		0,0
Infections liées à la grossesse ou à l'accouchement					15	42	57	19,4	2	100,0
Fistule recto-vesico-vaginale							0	0,0		0,0
Autres causes d'hémorragie obstétricale					1	9	10	3,4		0,0
Rupture utérine					1	4	5	1,7		0,0
Eclampsie / Pré-éclampsie				1	1	1	3	1,0		0,0

PROBLEMES DE SANTE

3-GYNECO-OBSTETRIQUE (Suite)	0-28j	29j-11 mois	1-4 ans	5-14 ans	15-24 ans	25 ans et +	Total	%	Référé-rés	% REF
Accouchement Prématuro					4	5	9	3,1		0,0
Menace d'Accouchement Prématuro					2	2	4	1,4		0,0
Avortement et complications					14	25	39	13,3		0,0
Menace d'avortement					4	10	14	4,8		0,0
Autres pathologies gynécologiques							0	0,0		0,0
Bartholinite					1	1	2	0,7		0,0
Endométrite						1	1	0,3		0,0
Salpingite et Pyosalpinx						1	1	0,3		0,0
Viol				1			1	0,3		0,0
Stérilité primaire ou secondaire					2	7	9	3,1		0,0
Trouble menstruel							0	0,0		0,0
Prolapsus génital							0	0,0		0,0
Hématométrie						3	4	1,4		0,0
Hématocolpos							0	0,0		0,0
Autre tumeur bénigne de l'utérus						1	1	0,3		0,0
Kyste ovarien					2	3	5	1,7		0,0
Fibrome utérin						2	2	0,7		0,0
Grossesse extra-utérine						4	4	1,4		0,0
<b>Total gynéco-obstétrique</b>	<b>109</b>	<b>0</b>	<b>0</b>	<b>2</b>	<b>56</b>	<b>127</b>	<b>294</b>	<b>100,0</b>	<b>2</b>	
<b>4-ORL-O-STOMATOLOGIE</b>										
Autres pathologies non infectieuses maxillo-faciales							0	0,0		0,0
Fente labiopalatine							0	0,0		0,0
Tumeur maligne de la face							0	0,0		0,0
Tumeur bénigne de la muqueuse buccale							0	0,0		0,0
Kystes et tumeurs apparentées des maxillaires							0	0,0		0,0
Luxation de la mâchoire							0	0,0		0,0
Fractures des maxillaires ou malaire ou arcade							0	0,0		0,0
Autres pathologies infectieuses maxillo-faciales							0	0,0		0,0
Carie dentaire							0	0,0		0,0
Noma et séquelles							0	0,0		0,0
Sinusite maxillaire d'origine dentaire							0	0,0		0,0
Ostéites des maxillaires							0	0,0		0,0
Infections des glandes salivaires							0	0,0		0,0
Cellulites périmaxillaires						1	1	0,3		0,0
Autres pathologies non infectieuses de l'oeil		1	1	9	13	34	58	20,3	1	6,3
Ptérygion				5	9	9	23	8,0		0,0
Traumatisme oculaire			1	4	8	12	25	8,7	2	12,5
Décollement de la rétine							0	0,0		0,0
Rétinopathies diabétiques et hypertensives							0	0,0		0,0
Glaucome					1		1	0,3		0,0
Troubles de la réfraction			1	19	34	47	101	35,3	6	37,5
Cataracte				2		25	27	9,4	1	6,3
Conjonctivite allergique			2	6	1	7	16	5,6		0,0
Autres pathologies infectieuses de l'oeil					1	3	4	1,4	1	6,3
Orgelet					1	1	2	0,7		0,0
Endophtalmie						1	1	0,3		0,0
Hypopion							0	0,0		0,0
Kératite/uvéite					1		1	0,3		0,0
Uvéites							0	0,0		0,0
Conjonctivites						1	1	0,3		0,0
Autres pathologies non infectieuses du laryngo-pharynx							0	0,0		0,0
Adénopathie latéro-cervicale							0	0,0		0,0
Goitre						1	1	0,3		0,0

PROBLEMES DE SANTE

4-ORL-O-STOMATOLOGIE (Suite)	0-28j	29j-11 mois	1-4 ans	5-14 ans	15-24 ans	25 ans et +	Total	%	Réfé-rés	% REF
Paralysie laryngée							0	0,0		0,0
Corps étranger du pharynx							0	0,0		0,0
Hypertrophie amygdalienne			2			1	3	1,0		0,0
Autres pathologies infectieuses du laryngo-pharynx					2		2	0,7		0,0
Laryngite							0	0,0		0,0
Phlegmon amygdalien							0	0,0		0,0
Pharyngo-amygdalite						1	1	0,3		0,0
Autres pathologies non infectieuses du nez							0	0,0		0,0
Hypertrophie des cornets							0	0,0		0,0
Fibrome/polype naso-pharyngé							0	0,0		0,0
Epistaxis							0	0,0		0,0
Fracture des os propres du nez							0	0,0		0,0
Autres pathologies infectieuses du nez							0	0,0		0,0
Abcès de la cloison nasale							0	0,0		0,0
Sinusite					1	3	4	1,4	1	6,3
Rhinite				2		3	5	1,7	2	12,5
Autres pathologies non infectieuses de l'oreille				2			2	0,7	1	6,3
Vertiges, acouphènes et maladies du labyrinthe					1	2	3	1,0		0,0
Corps étranger du conduit auditif				1			1	0,3	1	6,3
Bouchon de cérumen						2	2	0,7		0,0
Autres pathologies infectieuses de l'oreille							0	0,0		0,0
Otomycose							0	0,0		0,0
Mastoidite							0	0,0		0,0
Otite moyenne suppurée			1				1	0,3		0,0
Furoncle du conduit auditif							0	0,0		0,0
<b>Total ORL-O-Stomatologie</b>	<b>0</b>	<b>1</b>	<b>8</b>	<b>50</b>	<b>73</b>	<b>154</b>	<b>286</b>	<b>100,0</b>	<b>16</b>	
<b>Total Nouv. Cas vus en CEREF</b>	<b>127</b>	<b>28</b>	<b>107</b>	<b>237</b>	<b>447</b>	<b>1 273</b>	<b>2 219</b>		<b>418</b>	

**Tableau 315. DIAGNOSTICS DES NOUVEAUX CAS VUS EN CONSULTATIONS EXTERNES DE REFERENCE  
DU CHRR - Atsimo Atsinanana - Année 2011**

1- PATHOLOGIES MEDICALES	0-28j	29j-11 mois	1-4 ans	5-14 ans	15-24 ans	25 ans et +	Total	%	Réfé-rés	% REF
Suppurations pulmonaires							0	0,0		0,0
Pneumonie bactérienne grave							0	0,0		0,0
Pneumopathies virales							0	0,0		0,0
Pleurésies tuberculeuses							0	0,0		0,0
Pleurésies non tuberculeuses							0	0,0		0,0
Tuberculose pulmonaire à microscopie positive							0	0,0		0,0
Tuberculose pulmonaire à microscopie négative							0	0,0		0,0
Tuberculose extra-pulmonaire							0	0,0		0,0
Miliaires tuberculeuses							0	0,0		0,0
Association Tub/HIV							0	0,0		0,0
Asthme et allergies respiratoires		1	3		2	4	10	0,6		0,0
Bronchite aiguë						2	2	0,1		0,0
Bronchite chronique simple			1				1	0,1		0,0
Bronchopneumopathie chronique obstructive			1				1	0,1		0,0
Cancer bronchique primitif							0	0,0		0,0
Cancer bronchique secondaire							0	0,0		0,0
Aspergillose pulmonaire							0	0,0		0,0
Autres pathologies broncho-pulmonaires	2	53	79	32	19	111	296	16,7		0,0
Toxidermie							0	0,0		0,0
Maladies systémiques							0	0,0		0,0
Erythrodermies							0	0,0		0,0
Cancer cutané							0	0,0		0,0
Infections cutanées		5	23	21	18	44	111	6,3		0,0
Dermatites atopiques							0	0,0		0,0
Gale							0	0,0		0,0
Psoriasis							0	0,0		0,0
Vitiligo							0	0,0		0,0
Ptyriasis versicolor							0	0,0		0,0
Autres pathologies dermatologiques			1		1	3	5	0,3		0,0
Epilepsie			1			1	2	0,1		0,0
Hystérie					1	2	3	0,2		0,0
Dépression							0	0,0		0,0
Tentative de suicide							0	0,0		0,0
Démences							0	0,0		0,0
Bouffées délirantes aiguës							0	0,0		0,0
Psychoses aiguës						2	2	0,1		0,0
Schizophrénies							0	0,0		0,0
Troubles liés à l'alcool						4	4	0,2		0,0
Troubles liés au cannabis							0	0,0		0,0
Troubles délirants chroniques							0	0,0		0,0
Accident vasculaire cérébral						2	2	0,1		0,0
Méningo-encéphalites							0	0,0		0,0
Polynévrites							0	0,0		0,0
Troubles de l'humeur et de l'épisode maniaque							0	0,0		0,0
Troubles anxieux et dépressifs mixtes							0	0,0		0,0
Troubles mentaux et du comportement associés à la puérpéralité							0	0,0		0,0
Troubles personnalités et du comportement chez l'adulte							0	0,0		0,0
Maladies inflammatoires du Système Nerveux Central							0	0,0		0,0
Ataxie héréditaire							0	0,0		0,0
Amyotrophie spinale							0	0,0		0,0
Maladie de Parkinson							0	0,0		0,0
Dystonie							0	0,0		0,0
Sclérose en plaque							0	0,0		0,0
Migraine							0	0,0		0,0
Autres syndromes d'algie céphalique			4	9	23	57	93	5,3		0,0
Accidents ischémiques et cérébraux							0	0,0		0,0
Polynévrite et affections du Système Nerveux Périphériques							0	0,0		0,0
Neuropathie héréditaire et idiopathique							0	0,0		0,0
Polynévrite inflammatoire				1		4	5	0,3		0,0
Polynévrites des Maladies classées ailleurs							0	0,0		0,0
Myasthénie et autres affections neuro-musculaires							0	0,0		0,0
Affections musculaires primitives							0	0,0		0,0
Autres myopathies							0	0,0		0,0
Affections musculaires et neuro-musculaires des maladies classées ailleurs						1	1	0,1		0,0
Paralysie cérébrale infantile							0	0,0		0,0
Hémiplégie							0	0,0		0,0
Paraplégie et tétraplégie							0	0,0		0,0
Hydrocéphalie							0	0,0		0,0

PROBLEMES DE SANTE

1- PATHOLOGIES MEDICALES (Suite)	0-28j	29j-11 mois	1-4 ans	5-14 ans	15-24 ans	25 ans et +	Total	%	Réf-rés	% REF
Encéphalopathie toxique							0	0,0		0,0
Autres pathologies neuro-psychiatriques			6	10	11	47	74	4,2		0,0
Arthrite et polyarthrite à staphylocoque							0	0,0		0,0
Autres arthrites et polyarthrites à streptocoque							0	0,0		0,0
Arthrite tuberculeuse							0	0,0		0,0
Polyarthrite rhumatoïde					1	3	4	0,2		0,0
Autres polyarthrites rhumatoïdes						2	2	0,1		0,0
Coxarthrose						1	1	0,1		0,0
Gonarthrose							0	0,0		0,0
Autres arthroses					1	7	8	0,5		0,0
Autres déformations des membres							0	0,0		0,0
Autres affections articulaires spécifiques						1	1	0,1		0,0
Cyphose et lordose							0	0,0		0,0
Scoliose							0	0,0		0,0
Ostéochondrose vertébrale							0	0,0		0,0
Autres discopathies avec déformations							0	0,0		0,0
Spondylarthrite ankylosante							0	0,0		0,0
Spondylarthrose							0	0,0		0,0
Ostéoporose avec fracture pathologique							0	0,0		0,0
Ostéoporose sans fracture pathologique							0	0,0		0,0
Ostéomyélite							0	0,0		0,0
Ostéonécrose							0	0,0		0,0
Ostéochondrite juvénile de la hanche et du bassin							0	0,0		0,0
Autres ostéochondropathies (rachitisme)							0	0,0		0,0
Spina bifida							0	0,0		0,0
Malformations congénitales de la hanche							0	0,0		0,0
Malformations congénitales du pied							0	0,0		0,0
Torticollis congénital							0	0,0		0,0
Arthrogrypose multiple congénital							0	0,0		0,0
Autres pathologies ostéo-articulaires				4	8	81	93	5,3		0,0
Insuffisance cardiaque							0	0,0		0,0
Hypertension artérielle essentielle					1	37	38	2,1		0,0
HTA secondaire						32	32	1,8		0,0
Maladie rhumatismale de la valvule mitrale							0	0,0		0,0
Maladie rhumatismale de la valvule aortique							0	0,0		0,0
Maladie rhumatismale de la valvule tricuspideenne							0	0,0		0,0
Embolie pulmonaire							0	0,0		0,0
Coeur pulmonaire chronique							0	0,0		0,0
Tachycardie							0	0,0		0,0
Fibrillation et Flutter auriculaire							0	0,0		0,0
Bloc de branche gauche et auriculoventriculaire							0	0,0		0,0
Autres troubles de la conduction							0	0,0		0,0
Arrêt cardiaque							0	0,0		0,0
Péricardite chronique							0	0,0		0,0
Oedème aiguë pulmonaire cardiogénique							0	0,0		0,0
Syndrome coronaire aigu							0	0,0		0,0
Angor chronique stable						1	1	0,1		0,0
Infarctus aigu du myocarde							0	0,0		0,0
Endocardite aiguë et subaiguë							0	0,0		0,0
Cardiopathie congénitale							0	0,0		0,0
Rhumatisme articulaire aigu							0	0,0		0,0
Myocardite							0	0,0		0,0
Maladies veineuses thrombo-emboliques							0	0,0		0,0
Autres pathologies cardio-vasculaires			1	1	7	57	66	3,7		0,0
Diarrhée avec déshydratation sévère d'origine bactérienne		1					1	0,1		0,0
Diarrhée sans déshydratation (autres toxi-infections bactériennes)		23	37	8	3	29	100	5,6		0,0
Amibiase aiguë ou chronique					1	2	3	0,2		0,0
Autres diarrhées chroniques non amibiennes et non bilharziennes							0	0,0		0,0
Bilharziose intestinale					2	2	4	0,2		0,0
Dysentérie ambiennne		3	6	1	5	18	33	1,9		0,0
Fièvre thyphoïde					1	3	4	0,2		0,0
Paludisme simple			16	37	22	36	111	6,3	5	45,5
Paludisme grave et compliqué		1	11	2	1	2	17	1,0	6	54,5
Hépatite virale						1	1	0,1		0,0
Tétanos							0	0,0		0,0
Méningite bactérienne							0	0,0		0,0
Méningite virale							0	0,0		0,0
Méningite tuberculeuse							0	0,0		0,0
Méningite parasitaire							0	0,0		0,0
Abcès cérébral							0	0,0		0,0
Infection à VIH sans immuno-dépression							0	0,0		0,0

PROBLEMES DE SANTE

1- PATHOLOGIES MEDICALES (Suite)	0-28j	29j-11 mois	1-4 ans	5-14 ans	15-24 ans	25 ans et +	Total	%	Réf-rés	% REF
SIDA confirmé							0	0,0		0,0
Exposition accidentelle vis-à-vis du VIH							0	0,0		0,0
Ulcérations génitales					3	7	10	0,6		0,0
Ecoulement génital					8	12	20	1,1		0,0
Septicémie							0	0,0		0,0
Angine compliquée						5	5	0,3		0,0
Tuberculose des os et articulations							0	0,0		0,0
Séquelles de tuberculose							0	0,0		0,0
Séquelle de Poliomyélite							0	0,0		0,0
Séquelles de Lèpre							0	0,0		0,0
Coqueluche							0	0,0		0,0
Diphtérie					1		1	0,1		0,0
Rougeole compliquée							0	0,0		0,0
Hépatite virale aiguë A							0	0,0		0,0
Hépatite virale aiguë B							0	0,0		0,0
Oreillon			1				1	0,1		0,0
Rage							0	0,0		0,0
Peste							0	0,0		0,0
Méningite			1				1	0,1		0,0
Autres maladies infectieuses		17	53	35	18	87	210	11,9		0,0
Glomérulo-néphrite aiguë							0	0,0		0,0
Glomérulo-néphrite chronique							0	0,0		0,0
Syndrome néphrotique							0	0,0		0,0
Insuffisance rénale aiguë							0	0,0		0,0
Insuffisance rénale chronique							0	0,0		0,0
Infection rénale							0	0,0		0,0
Cystite							0	0,0		0,0
Bilharziose urinaire							0	0,0		0,0
Autres pathologies des organes génito-urinaires			4	4	31	60	99	5,6		0,0
Drepanocytose		2	2	2	1	4	11	0,6		0,0
Anémie par carence		1		3		1	5	0,3		0,0
Autres anémies hémolytiques			1	1			2	0,1		0,0
Maladie de Hodgkin							0	0,0		0,0
Autres lymphomes							0	0,0		0,0
Myélome multiple							0	0,0		0,0
Leucémie myéloïde							0	0,0		0,0
Autres leucémies							0	0,0		0,0
Autres maladies du sang et des organes hématopoïétiques		2	6	3	6	28	45	2,5		0,0
Ulcère gastro-duodénal					1	13	14	0,8		0,0
Hépatite aiguë non virale							0	0,0		0,0
Fibrose et cirrhose du foie							0	0,0		0,0
Autre maladie alcoolique du foie							0	0,0		0,0
Insuffisance hépatique non classée ailleurs							0	0,0		0,0
Gastrite					6	21	27	1,5		0,0
Cholécystite					2	2	4	0,2		0,0
Pancréatite							0	0,0		0,0
Insuffisance hépatique							0	0,0		0,0
Oesophagite peptique							0	0,0		0,0
Autres pathologies de l'appareil digestif	1	3	19	24	26	111	184	10,4		0,0
<b>Total pathologies médicales</b>	<b>3</b>	<b>113</b>	<b>276</b>	<b>198</b>	<b>231</b>	<b>950</b>	<b>1 771</b>	<b>100,0</b>	<b>11</b>	

PROBLEMES DE SANTE

2 - PATHOLOGIES CHIRURGICALES	0-28j	29j-11 mois	1-4 ans	5-14 ans	15-24 ans	25 ans et +	Total	%	Réfé-rés	% REF
Fracture fermée des membres supérieurs				3		5	8	1,8		0,0
Fracture ouverte des membres supérieurs				3		2	5	1,1		0,0
Fracture fermée des membres inférieurs					2	2	4	0,9		0,0
Fracture ouverte des membres inférieurs					2	3	5	1,1		0,0
Fractures multiples							0	0,0		0,0
Autres fractures non précisées ailleurs					3	3	6	1,3		0,0
Luxation/Entorse des membres supérieurs				1	1		2	0,4		0,0
Luxation/Entorse des membres inférieurs			1				1	0,2		0,0
Luxation congénitale de la hanche					1		1	0,2		0,0
Luxations multiples, autres					1	1	2	0,4		0,0
Traumatisme crano-encéphalique simple		1	3	9	8	32	53	11,9		0,0
Plaie traumatique			2	12	23	70	107	24,0		0,0
Ostéite et ostéomyélite			1			1	2	0,4		0,0
Appendicite			1	11	55	25	92	20,7		0,0
Hernie inguinale		5	9	4	9	51	78	17,5		0,0
Hernie crurale			1		1		2	0,4		0,0
Autres hernies abdominales			2	1	2	3	8	1,8		0,0
Péritonite					1		1	0,2		0,0
Occlusion intestinale					2	6	8	1,8		0,0
Hémorragie digestive						9	9	2,0		0,0
Hémorroïde					1	2	3	0,7		0,0
Lithiase des voies biliaires					1	3	4	0,9		0,0
Splénomégalie							0	0,0		0,0
Abcès et fistules des voies digestives				1			1	0,2		0,0
Fistule recto-vaginale						1	1	0,2		0,0
Tumeur bénigne du sein						2	2	0,4		0,0
Torsion testiculaire						1	1	0,2		0,0
Ulcère gastro-duodéal compliqué						1	1	0,2		0,0
Hydrocèle					1	13	14	3,1		0,0
Autres pathologies chirurgicales viscérales						1	1	0,2		0,0
Lithiase rénale						2	2	0,4		0,0
Lithiase des voies urinaires						1	1	0,2		0,0
Tumeur bénigne du rein						1	1	0,2		0,0
Fistule vésico-vaginale					2	1	3	0,7		0,0
Adénome de la prostate						2	2	0,4		0,0
Adénocarcinome							0	0,0		0,0
Prostatite chronique						4	4	0,9		0,0
Rétrécissement urétral						5	5	1,1		0,0
Autres pathologies urologiques				1	1	2	4	0,9		0,0
Abcès cutané, furoncle, anthrax							0	0,0		0,0
Phlegmon						1	1	0,2		0,0
<b>Total pathologies chirurgicales</b>	<b>0</b>	<b>6</b>	<b>20</b>	<b>46</b>	<b>117</b>	<b>256</b>	<b>445</b>	<b>100,0</b>	<b>0</b>	
<b>3-GYNECO-OBSTETRIQUE</b>										
Autres pathologies néonatales								0,0		0,0
Conjonctivites purulentes du nouveau-né								0,0		0,0
Infections néonatales	2							0,0		0,0
Maladies hémolytiques acquises du nouveau-né								0,0		0,0
Petit poids à la naissance (<2500g)	12							0,0		0,0
Autres causes de morbidité péri-natale								0,0		0,0
Autres anomalies congénitales								0,0		0,0
Anoxie et hypoxie du nouveau-né	2							0,0		0,0
Ictère pathologique du nouveau-né								0,0		0,0
Traumatisme obstétrical du nouveau-né	1							0,0		0,0
Autres pathologies obstétricales					2	6		0,0		0,0
Néphropathie gravidique								0,0		0,0
HTA et grossesse						1		0,0		0,0
Paludisme et grossesse					2	1		0,0		0,0
Infections liées à la grossesse ou à l'accouchement					4	13		0,0		0,0
Fistule recto-vesico-vaginale								0,0		0,0
Autres causes d'hémorragie obstétricale					2	1		0,0		0,0
Rupture utérine					2	2		0,0		0,0
Eclampsie / Pré-éclampsie					1	2		0,0		0,0



PROBLEMES DE SANTE

3-GYNECO-OBSTETRIQUE (Suite)	0-28j	29j-11 mois	1-4 ans	5-14 ans	15-24 ans	25 ans et +	Total	%	Réf-rés	% REF
Accouchement Prématuro					6	7	13	9,5		0,0
Menace d'Accouchement Prématuro					5	2	7	5,1		0,0
Avortement et complications					7	6	13	9,5		0,0
Menace d'avortement					5	1	6	4,4		0,0
Autres pathologies gynécologiques				1	14	36	51	37,2		0,0
Bartholinite							0	0,0		0,0
Endométrite							0	0,0		0,0
Salpingite et Pyosalpinx					1	3	4	2,9		0,0
Viol							0	0,0		0,0
Stérilité primaire ou secondaire						1	1	0,7		0,0
Trouble menstruel				1	3	12	16	11,7		0,0
Prolapsus génital						3	3	2,2		0,0
Hématométrie							0	0,0		0,0
Hématocolpos							0	0,0		0,0
Autre tumeur bénigne de l'utérus						3	3	2,2		0,0
Kyste ovarien				1	1	6	8	5,8		0,0
Fibrome utérin					1	10	11	8,0		0,0
Grossesse extra-utérine				1			1	0,7		0,0
<b>Total gynéco-obstétrique</b>	<b>17</b>	<b>0</b>	<b>0</b>	<b>4</b>	<b>56</b>	<b>116</b>	<b>137</b>	<b>100,0</b>	<b>0</b>	
<b>4-ORL-O-STOMATOLOGIE</b>										
Autres pathologies non infectieuses maxillo-faciales						1	1	1,0		0,0
Fente labiopalatine							0	0,0		0,0
Tumeur maligne de la face							0	0,0		0,0
Tumeur bénigne de la muqueuse buccale							0	0,0		0,0
Kystes et tumeurs apparentées des maxillaires							0	0,0		0,0
Luxation de la mâchoire							0	0,0		0,0
Fractures des maxillaires ou malaire ou arcade							0	0,0		0,0
Autres pathologies infectieuses maxillo-faciales			4	3	2	1	10	9,5		0,0
Carie dentaire					1	3	4	3,8		0,0
Noma et séquelles							0	0,0		0,0
Sinusite maxillaire d'origine dentaire							0	0,0		0,0
Ostéites des maxillaires							0	0,0		0,0
Infections des glandes salivaires							0	0,0		0,0
Cellulites périmaxillaires							0	0,0		0,0
Autres pathologies non infectieuses de l'oeil						1	1	1,0		0,0
Ptérygion							0	0,0		0,0
Traumatisme oculaire							0	0,0		0,0
Décollement de la rétine							0	0,0		0,0
Rétinopathies diabétiques et hypertensives							0	0,0		0,0
Glaucome							0	0,0		0,0
Troubles de la réfraction							0	0,0		0,0
Cataracte						1	1	1,0		0,0
Conjonctivite allergique					1		1	1,0		0,0
Autres pathologies infectieuses de l'oeil				1		2	3	2,9		0,0
Orgelet							0	0,0		0,0
Endophtalmie							0	0,0		0,0
Hypopion							0	0,0		0,0
Kératite/uvéite							0	0,0		0,0
Uvéites							0	0,0		0,0
Conjonctivites		4	7	1	4	7	23	21,9		0,0
Autres pathologies non infectieuses du laryngo-pharynx					2	2	4	3,8		0,0
Adénopathie latéro-cervicale							0	0,0		0,0
Goitre							0	0,0		0,0

PROBLEMES DE SANTE

4-ORL-O-STOMATOLOGIE (Suite)	0-28j	29j-11 mois	1-4 ans	5-14 ans	15-24 ans	25 ans et +	Total	%	Réfé-rés	% REF
Paralysie laryngée							0	0,0		0,0
Corps étranger du pharynx							0	0,0		0,0
Hypertrophie amygdalienne							0	0,0		0,0
Autres pathologies infectieuses du laryngo-pharynx			1	1	1	9	12	11,4		0,0
Laryngite							0	0,0		0,0
Phlegmon amygdalien							0	0,0		0,0
Pharyngo-amygdalite							0	0,0		0,0
Autres pathologies non infectieuses du nez							0	0,0		0,0
Hypertrophie des cornets							0	0,0		0,0
Fibrome/polype naso-pharyngé							0	0,0		0,0
Epistaxis				1			1	1,0		0,0
Fracture des os propres du nez		1					1	1,0		0,0
Autres pathologies infectieuses du nez							0	0,0		0,0
Abcès de la cloison nasale							0	0,0		0,0
Sinusite				1		2	3	2,9		0,0
Rhinite		1	5	5	4		15	14,3		0,0
Autres pathologies non infectieuses de l'oreille			1	2	1	1	5	4,8		0,0
Vertiges, acouphènes et maladies du labyrinthe							0	0,0		0,0
Corps étranger du conduit auditif							0	0,0		0,0
Bouchon de cérumen							0	0,0		0,0
Autres pathologies infectieuses de l'oreille		2	1	5		5	13	12,4		0,0
Otomycose							0	0,0		0,0
Mastoidite							0	0,0		0,0
Otite moyenne suppurée		1	1		1	2	5	4,8		0,0
Furoncle du conduit auditif						2	2	1,9		0,0
<b>Total ORL-O-Stomatologie</b>	<b>0</b>	<b>9</b>	<b>20</b>	<b>20</b>	<b>17</b>	<b>39</b>	<b>105</b>	<b>100,0</b>	<b>0</b>	
<b>Total Nouv. Cas vus en CEREF</b>	<b>20</b>	<b>128</b>	<b>316</b>	<b>268</b>	<b>421</b>	<b>1 361</b>	<b>2 458</b>		<b>11</b>	

Tableau 316. DIAGNOSTICS DES NOUVEAUX CAS VUS EN CONSULTATIONS EXTERNES DE REFERENCE  
DU CHRR - Ihorombe - Année 2011

1- PATHOLOGIES MEDICALES	0-28j	29j-11 mois	1-4 ans	5-14 ans	15-24 ans	25 ans et +	Total	%	Réfé-rés	% REF
Suppurations pulmonaires						1	1	0,2		0,0
Pneumonie bactérienne grave		2	3	5		14	24	3,9		0,0
Pneumopathies virales							0	0,0		0,0
Pleurésies tuberculeuses							0	0,0		0,0
Pleurésies non tuberculeuses			1			1	2	0,3		0,0
Tuberculose pulmonaire à microscopie positive						2	2	0,3		0,0
Tuberculose pulmonaire à microscopie négative					1		1	0,2		0,0
Tuberculose extra-pulmonaire			2	1			3	0,5		0,0
Miliaires tuberculeuses							0	0,0		0,0
Association Tub/HIV							0	0,0		0,0
Asthme et allergies respiratoires			1	4	6	36	47	7,7		0,0
Bronchite aiguë							0	0,0		0,0
Bronchite chronique simple						1	3	0,7		0,0
Bronchopneumopathie chronique obstructive							0	0,0		0,0
Cancer bronchique primitif							0	0,0		0,0
Cancer bronchique secondaire							0	0,0		0,0
Aspergillose pulmonaire							0	0,0		0,0
Autres pathologies broncho-pulmonaires	1	1	3	3	11	44	63	10,3	1	25,0
Toxidermie							0	0,0		0,0
Maladies systémiques							0	0,0		0,0
Erythrodermies							0	0,0		0,0
Cancer cutané							0	0,0		0,0
Infections cutanées				1			1	0,2		0,0
Dermatites atopiques							0	0,0		0,0
Gale							0	0,0		0,0
Psoriasis							0	0,0		0,0
Vitiligo						1	1	0,2		0,0
Ptyriasis versicolor							0	0,0		0,0
Autres pathologies dermatologiques			3	2	2	15	22	3,6		0,0
Epilepsie					2	1	3	0,5		0,0
Hystérie					1		1	0,2		0,0
Dépression							0	0,0		0,0
Tentative de suicide							0	0,0		0,0
Démences							0	0,0		0,0
Bouffées délirantes aiguës							0	0,0		0,0
Psychoses aiguës							0	0,0		0,0
Schizophrénies							0	0,0		0,0
Troubles liés à l'alcool							0	0,0		0,0
Troubles liés au cannabis							0	0,0		0,0
Troubles délirants chroniques							0	0,0		0,0
Accident vasculaire cérébral							0	0,0		0,0
Méningo-encéphalites							0	0,0		0,0
Polynévrites							0	0,0		0,0
Troubles de l'humeur et de l'épisode maniaque							0	0,0		0,0
Troubles anxieux et dépressifs mixtes							0	0,0		0,0
Troubles mentaux et du comportement associés à la puérpéralité							0	0,0		0,0
Troubles personnalités et du comportement chez l'adulte							0	0,0		0,0
Maladies inflammatoires du Système Nerveux Central							0	0,0		0,0
Ataxie héréditaire							0	0,0		0,0
Amyotrophie spinale							0	0,0		0,0
Maladie de Parkinson							0	0,0		0,0
Dystonie							0	0,0		0,0
Sclérose en plaque							0	0,0		0,0
Migraine				1	1	5	7	1,1		0,0
Autres syndromes d'algie céphalique						2	2	0,3		0,0
Accidents ischémiques et cérébraux							0	0,0		0,0
Polynévrite et affections du Système Nerveux Périphériques							0	0,0		0,0
Neuropathie héréditaire et idiopathique							0	0,0		0,0
Polynévrite inflammatoire							0	0,0		0,0
Polynévrites des Maladies classées ailleurs							0	0,0		0,0
Myasthénie et autres affections neuro-musculaires							0	0,0		0,0
Affections musculaires primitives			1			1	2	0,3		0,0
Autres myopathies						1	1	0,2		0,0
Affections musculaires et neuro-musculaires des maladies classées ailleurs					1	2	3	0,5		0,0
Paralysie cérébrale infantile							0	0,0		0,0
Hémiplégie							0	0,0		0,0
Paraplégie et tétraplégie							0	0,0		0,0
Hydrocéphalie							0	0,0		0,0

PROBLEMES DE SANTE

1- PATHOLOGIES MEDICALES (Suite)	0-28j	29j-11 mois	1-4 ans	5-14 ans	15-24 ans	25 ans et +	Total	%	Réf-rés	% REF	
Encéphalopathie toxique							0	0,0		0,0	
Autres pathologies neuro-psychiatriques					1	2	3	0,5		0,0	
Arthrite et polyarthrite à staphylocoque							0	0,0		0,0	
Autres arthrites et polyarthrites à streptocoque				2			3	0,8		0,0	
Arthrite tuberculeuse							0	0,0		0,0	
Polyarthrite rhumatoïde					2	2	4	0,7		0,0	
Autres polyarthrites rhumatoïdes				2			5	1,1		0,0	
Coxarthrose							0	0,0		0,0	
Gonarthrose						1	1	0,2		0,0	
Autres arthroses				1	1		6	1,3		0,0	
Autres déformations des membres							0	0,0		0,0	
Autres affections articulaires spécifiques							0	0,0		0,0	
Cyphose et lordose							0	0,0		0,0	
Scoliose							0	0,0		0,0	
Ostéochondrose vertébrale							0	0,0		0,0	
Autres discopathies avec déformations							0	0,0		0,0	
Spondylarthrite ankylosante							0	0,0		0,0	
Spondylarthrose							0	0,0		0,0	
Ostéoporose avec fracture pathologique							0	0,0		0,0	
Ostéoporose sans fracture pathologique							0	0,0		0,0	
Ostéomyélite							0	0,0		0,0	
Ostéonécrose							0	0,0		0,0	
Ostéochondrite juvénile de la hanche et du bassin							0	0,0		0,0	
Autres ostéochondropathies (rachitisme)							0	0,0		0,0	
Spina bifida							0	0,0		0,0	
Malformations congénitales de la hanche							0	0,0		0,0	
Malformations congénitales du pied							0	0,0		0,0	
Torticolis congénital							0	0,0		0,0	
Arthrogrypose multiple congénital							0	0,0		0,0	
Autres pathologies ostéo-articulaires						1	1	0,2		0,0	
Insuffisance cardiaque						2	15	2,8	1	25,0	
Hypertension artérielle essentielle							34	5,6		0,0	
HTA secondaire							0	0,0		0,0	
Maladie rhumatismale de la valvule mitrale							0	0,0		0,0	
Maladie rhumatismale de la valvule aortique							0	0,0		0,0	
Maladie rhumatismale de la valvule tricuspide							0	0,0		0,0	
Embolie pulmonaire							0	0,0		0,0	
Coeur pulmonaire chronique							0	0,0		0,0	
Tachycardie						2	2	0,3		0,0	
Fibrillation et Flutter auriculaire							0	0,0		0,0	
Bloc de branche gauche et auriculoventriculaire							0	0,0		0,0	
Autres troubles de la conduction							0	0,0		0,0	
Arrêt cardiaque							0	0,0		0,0	
Péricardite chronique							0	0,0		0,0	
Oedème aiguë pulmonaire cardiogénique							0	0,0		0,0	
Syndrome coronaire aigu							0	0,0		0,0	
Angor chronique stable							0	0,0		0,0	
Infarctus aigu du myocarde							0	0,0		0,0	
Endocardite aiguë et subaiguë							0	0,0		0,0	
Cardiopathie congénitale							0	0,0		0,0	
Rhumatisme articulaire aigu							0	0,0		0,0	
Myocardite							0	0,0		0,0	
Maladies veineuses thrombo-emboliques			1				1	0,2		0,0	
Autres pathologies cardio-vasculaires					1	8	9	1,5		0,0	
Diarrhée avec déshydratation sévère d'origine bactérienne	1		3	1			1	6	1,0	0,0	
Diarrhée sans déshydratation (autres toxi-infections bactériennes)	3	2	8	2	2		7	24	3,9	0,0	
Amibiase aiguë ou chronique							2	2	0,3	0,0	
Autres diarrhées chroniques non amibiennes et non bilharziennes			1	3	3		6	13	2,1	0,0	
Bilharziose intestinale				1			5	6	1,0	0,0	
Dysentéerie ambiennne	1			1			2	4	0,7	0,0	
Fièvre thyphoïde			3	3	5		6	17	2,8	1	25,0
Paludisme simple	1	3	19	12	11		21	67	11,0	0,0	
Paludisme grave et compliqué	1		1	2			17	21	3,4	0,0	
Hépatite virale							0	0,0		0,0	
Tétanos							0	0,0		0,0	
Méningite bactérienne							0	0,0		0,0	
Méningite virale							0	0,0		0,0	
Méningite tuberculeuse							0	0,0		0,0	
Méningite parasitaire							0	0,0		0,0	
Abcès cérébral							0	0,0		0,0	
Infection à VIH sans immuno-dépression							0	0,0		0,0	

PROBLEMES DE SANTE

1- PATHOLOGIES MEDICALES (Suite)	0-28j	29j-11 mois	1-4 ans	5-14 ans	15-24 ans	25 ans et +	Total	%	Réfé-rés	% REF
SIDA confirmé							0	0,0		0,0
Exposition accidentelle vis-à-vis du VIH							0	0,0		0,0
Ulcérations génitales							0	0,0		0,0
Ecoulement génital					14	30	44	7,2		0,0
Septicémie							0	0,0		0,0
Angine compliquée			1	7		2	10	1,6		0,0
Tuberculose des os et articulations							0	0,0		0,0
Séquelles de tuberculose					1		1	0,2		0,0
Séquelle de Poliomyélite							0	0,0		0,0
Séquelles de Lèpre							0	0,0		0,0
Coqueluche							0	0,0		0,0
Diphtérie							0	0,0		0,0
Rougeole compliquée							0	0,0		0,0
Hépatite virale aiguë A							0	0,0		0,0
Hépatite virale aiguë B					1		1	0,2		0,0
Oreillon				1			1	0,2		0,0
Rage							0	0,0		0,0
Peste							0	0,0		0,0
Méningite							0	0,0		0,0
Autres maladies infectieuses			1	2		13	16	2,6		0,0
Glomérulo-néphrite aiguë							0	0,0		0,0
Glomérulo-néphrite chronique							0	0,0		0,0
Syndrome néphrotique			1			1	2	0,3		0,0
Insuffisance rénale aiguë							0	0,0		0,0
Insuffisance rénale chronique							0	0,0		0,0
Infection rénale							0	0,0		0,0
Cystite							0	0,0		0,0
Bilharziose urinaire						1	1	0,2		0,0
Autres pathologies des organes génito-urinaires			2	1	2	4	9	1,5	1	25,0
Drepanocytose							0	0,0		0,0
Anémie par carence						1	2	0,3		0,0
Autres anémies hémolytiques			1			1	2	0,3		0,0
Maladie de Hodgkin							0	0,0		0,0
Autres lymphomes							0	0,0		0,0
Myélome multiple							0	0,0		0,0
Leucémie myéloïde							0	0,0		0,0
Autres leucémies							0	0,0		0,0
Autres maladies du sang et des organes hématopoïétiques						2	2	0,3		0,0
Ulcère gastro-duodénal							2	0,3		0,0
Hépatite aiguë non virale							0	0,0		0,0
Fibrose et cirrhose du foie							0	0,0		0,0
Autre maladie alcoolique du foie							0	0,0		0,0
Insuffisance hépatique non classée ailleurs							0	0,0		0,0
Gastrite					4	5	9	1,5		0,0
Cholécystite					1	1	2	0,3		0,0
Pancréatite							0	0,0		0,0
Insuffisance hépatique						1	1	0,2		0,0
Oesophagite peptique							0	0,0		0,0
Autres pathologies de l'appareil digestif			1	6	9	47	63	10,3		0,0
<b>Total pathologies médicales</b>	<b>8</b>	<b>10</b>	<b>55</b>	<b>64</b>	<b>90</b>	<b>384</b>	<b>611</b>	<b>100,0</b>	<b>4</b>	

PROBLEMES DE SANTE

2 - PATHOLOGIES CHIRURGICALES	0-28j	29j-11 mois	1-4 ans	5-14 ans	15-24 ans	25 ans et +	Total	%	Réfé-rés	% REF
Fracture fermée des membres supérieurs							0	0,0		0,0
Fracture ouverte des membres supérieurs							0	0,0		0,0
Fracture fermée des membres inférieurs							0	0,0		0,0
Fracture ouverte des membres inférieurs							0	0,0		0,0
Fractures multiples							0	0,0		0,0
Autres fractures non précisées ailleurs				1		1	2	6,3		0,0
Luxation/Entorse des membres supérieurs							0	0,0		0,0
Luxation/Entorse des membres inférieurs							0	0,0		0,0
Luxation congénitale de la hanche							0	0,0		0,0
Luxations multiples, autres							0	0,0		0,0
Traumatisme crano-encéphalique simple				1	2	1	4	12,5		0,0
Plaie traumatique				1	4	5	10	31,3		0,0
Ostéite et ostéomyélite							0	0,0		0,0
Appendicite					2	1	3	9,4		0,0
Hernie inguinale			3				3	9,4		0,0
Hernie crurale							0	0,0		0,0
Autres hernies abdominales							0	0,0		0,0
Péritonite							0	0,0		0,0
Occlusion intestinale							0	0,0		0,0
Hémorragie digestive							0	0,0		0,0
Hémorroïde							0	0,0		0,0
Lithiase des voies biliaires							0	0,0		0,0
Splénomégalie							0	0,0		0,0
Abcès et fistules des voies digestives							0	0,0		0,0
Fistule recto-vaginale							0	0,0		0,0
Tumeur bénigne du sein							0	0,0		0,0
Torsion testiculaire							0	0,0		0,0
Ulcère gastro-duodéal compliqué							0	0,0		0,0
Hydrocèle							0	0,0		0,0
Autres pathologies chirurgicales viscérales	1				2	1	4	12,5	1	100,0
Lithiase rénale							0	0,0		0,0
Lithiase des voies urinaires							0	0,0		0,0
Tumeur bénigne du rein							0	0,0		0,0
Fistule vésico-vaginale							0	0,0		0,0
Adénome de la prostate							0	0,0		0,0
Adénocarcinome							0	0,0		0,0
Prostatite chronique							0	0,0		0,0
Rétrécissement urétral						3	3	9,4		0,0
Autres pathologies urologiques						3	3	9,4		0,0
Abcès cutané, furoncle, anthrax							0	0,0		0,0
Phlegmon							0	0,0		0,0
<b>Total pathologies chirurgicales</b>	<b>1</b>	<b>0</b>	<b>3</b>	<b>3</b>	<b>10</b>	<b>15</b>	<b>32</b>	<b>100,0</b>	<b>1</b>	
<b>3-GYNECO-OBSTETRIQUE</b>										
Autres pathologies néonatales								0,0		0,0
Conjonctivites purulentes du nouveau-né								0,0		0,0
Infections néonatales	1							0,0		0,0
Maladies hémolytiques acquises du nouveau-né								0,0		0,0
Petit poids à la naissance (<2500g)	3							0,0		0,0
Autres causes de morbidité péri-natale								0,0		0,0
Autres anomalies congénitales								0,0		0,0
Anoxie et hypoxie du nouveau-né								0,0		0,0
Ictère pathologique du nouveau-né								0,0		0,0
Traumatisme obstétrical du nouveau-né								0,0		0,0
Autres pathologies obstétricales					2	6		0,0		0,0
Néphropathie gravidique						1		0,0		0,0
HTA et grossesse								0,0		0,0
Paludisme et grossesse								0,0		0,0
Infections liées à la grossesse ou à l'accouchement					4	6		0,0		0,0
Fistule recto-vesico-vaginale								0,0		0,0
Autres causes d'hémorragie obstétricale						3		0,0		0,0
Rupture utérine								0,0		0,0
Eclampsie / Pré-éclampsie								0,0		0,0

PROBLEMES DE SANTE

3-GYNECO-OBSTETRIQUE (Suite)	0-28j	29j-11 mois	1-4 ans	5-14 ans	15-24 ans	25 ans et +	Total	%	Référé-rés	% REF
Accouchement Prématuré							0	0,0		0,0
Menace d'Accouchement Prématuré							0	0,0		0,0
Avortement et complications						1	1	0,5		0,0
Menace d'avortement						1	1	0,5		0,0
Autres pathologies gynécologiques					40	67	107	55,7		0,0
Bartholinite						17	17	8,9		0,0
Endométrite					1	1	2	1,0		0,0
Salpingite et Pyosalpinx				1	10	22	33	17,2		0,0
Viol						1	1	0,5		0,0
Stérilité primaire ou secondaire						6	6	3,1		0,0
Trouble menstruel					8	6	14	7,3		0,0
Prolapsus génital							0	0,0		0,0
Hématométrie							0	0,0		0,0
Hématocolpos					1		1	0,5		0,0
Autre tumeur bénigne de l'utérus					1	2	3	1,6		0,0
Kyste ovarien					2	3	5	2,6		0,0
Fibrome utérin						1	1	0,5		0,0
Grossesse extra-utérine							0	0,0		0,0
<b>Total gynéco-obstétrique</b>	<b>4</b>	<b>0</b>	<b>0</b>	<b>1</b>	<b>69</b>	<b>144</b>	<b>192</b>	<b>100,0</b>	<b>0</b>	
<b>4-ORL-O-STOMATOLOGIE</b>										
Autres pathologies non infectieuses maxillo-faciales							0	0,0		0,0
Fente labiopalatine							0	0,0		0,0
Tumeur maligne de la face							0	0,0		0,0
Tumeur bénigne de la muqueuse buccale							0	0,0		0,0
Kystes et tumeurs apparentées des maxillaires							0	0,0		0,0
Luxation de la mâchoire							0	0,0		0,0
Fractures des maxillaires ou malaire ou arcade							0	0,0		0,0
Autres pathologies infectieuses maxillo-faciales							0	0,0		0,0
Carie dentaire							0	0,0		0,0
Noma et séquelles							0	0,0		0,0
Sinusite maxillaire d'origine dentaire							0	0,0		0,0
Ostéites des maxillaires							0	0,0		0,0
Infections des glandes salivaires							0	0,0		0,0
Cellulites périmaxillaires							0	0,0		0,0
Autres pathologies non infectieuses de l'oeil							0	0,0		0,0
Ptérygion							0	0,0		0,0
Traumatisme oculaire							0	0,0		0,0
Décollement de la rétine							0	0,0		0,0
Rétinopathies diabétiques et hypertensives							0	0,0		0,0
Glaucome							0	0,0		0,0
Troubles de la réfraction							0	0,0		0,0
Cataracte							0	0,0		0,0
Conjonctivite allergique							0	0,0		0,0
Autres pathologies infectieuses de l'oeil							0	0,0		0,0
Orgelet							0	0,0		0,0
Endophtalmie							0	0,0		0,0
Hypopion							0	0,0		0,0
Kératite/uvéite							0	0,0		0,0
Uvéites							0	0,0		0,0
Conjonctivites							0	0,0		0,0
Autres pathologies non infectieuses du laryngo-pharynx							0	0,0		0,0
Adénopathie latéro-cervicale							0	0,0		0,0
Goitre							0	0,0		0,0

PROBLEMES DE SANTE

4-ORL-O-STOMATOLOGIE (Suite)	0-28j	29j-11 mois	1-4 ans	5-14 ans	15-24 ans	25 ans et +	Total	%	Référé-rés	% REF
Paralysie laryngée							0	0,0		0,0
Corps étranger du pharynx							0	0,0		0,0
Hypertrophie amygdalienne							0	0,0		0,0
Autres pathologies infectieuses du laryngo-pharynx							0	0,0		0,0
Laryngite							0	0,0		0,0
Phlegmon amygdalien							0	0,0		0,0
Pharyngo-amygdalite							0	0,0		0,0
Autres pathologies non infectieuses du nez							0	0,0		0,0
Hypertrophie des cornets							0	0,0		0,0
Fibrome/polype naso-pharyngé							0	0,0		0,0
Epistaxis							0	0,0		0,0
Fracture des os propres du nez							0	0,0		0,0
Autres pathologies infectieuses du nez							0	0,0		0,0
Abcès de la cloison nasale							0	0,0		0,0
Sinusite						1	1	50,0		0,0
Rhinite							0	0,0		0,0
Autres pathologies non infectieuses de l'oreille							0	0,0		0,0
Vertiges, acouphènes et maladies du labyrinthe							0	0,0		0,0
Corps étranger du conduit auditif							0	0,0		0,0
Bouchon de cérumen							0	0,0		0,0
Autres pathologies infectieuses de l'oreille							0	0,0		0,0
Otomycose							0	0,0		0,0
Mastoidite							0	0,0		0,0
Otite moyenne suppurée						1	1	50,0		0,0
Furoncle du conduit auditif							0	0,0		0,0
<b>Total ORL-O-Stomatologie</b>	<b>0</b>	<b>0</b>	<b>0</b>	<b>0</b>	<b>1</b>	<b>1</b>	<b>2</b>	<b>100,0</b>	<b>0</b>	
<b>Total Nouv. Cas vus en CEREF</b>	<b>13</b>	<b>10</b>	<b>58</b>	<b>68</b>	<b>170</b>	<b>544</b>	<b>837</b>		<b>5</b>	



**Tableau 317. DIAGNOSTICS DES NOUVEAUX CAS VUS EN CONSULTATIONS EXTERNES DE REFERENCE  
DU CHRR - Vatovavy Fitovinany - Année 2011**

1- PATHOLOGIES MEDICALES	0-28j	29j-11 mois	1-4 ans	5-14 ans	15-24 ans	25 ans et +	Total	%	Réfé-rés	% REF
Suppurations pulmonaires							0	0,0		0,0
Pneumonie bactérienne grave							0	0,0		0,0
Pneumopathies virales							0	0,0		0,0
Pleurésies tuberculeuses							0	0,0		0,0
Pleurésies non tuberculeuses							0	0,0		0,0
Tuberculose pulmonaire à microscopie positive							0	0,0		0,0
Tuberculose pulmonaire à microscopie négative							0	0,0		0,0
Tuberculose extra-pulmonaire							0	0,0		0,0
Miliaires tuberculeuses							0	0,0		0,0
Association Tub/HIV							0	0,0		0,0
Asthme et allergies respiratoires			1			5	6	5,0		0,0
Bronchite aiguë							0	0,0		0,0
Bronchite chronique simple							0	0,0		0,0
Bronchopneumopathie chronique obstructive						1	1	0,8		0,0
Cancer bronchique primitif							0	0,0		0,0
Cancer bronchique secondaire							0	0,0		0,0
Aspergillose pulmonaire							0	0,0		0,0
Autres pathologies broncho-pulmonaires							0	0,0		0,0
Toxidémie							0	0,0		0,0
Maladies systémiques							0	0,0		0,0
Erythrodermies							0	0,0		0,0
Cancer cutané							0	0,0		0,0
Infections cutanées							0	0,0		0,0
Dermatites atopiques					1	1	2	1,7		0,0
Gale							0	0,0		0,0
Psoriasis							0	0,0		0,0
Vitiligo							0	0,0		0,0
Ptyriasis versicolor							0	0,0		0,0
Autres pathologies dermatologiques							0	0,0		0,0
Epilepsie							0	0,0		0,0
Hystérie							0	0,0		0,0
Dépression							0	0,0		0,0
Tentative de suicide							0	0,0		0,0
Démences							0	0,0		0,0
Bouffées délirantes aiguës							0	0,0		0,0
Psychoses aiguës							0	0,0		0,0
Schizophrénies							0	0,0		0,0
Troubles liés à l'alcool							0	0,0		0,0
Troubles liés au cannabis							0	0,0		0,0
Troubles délirants chroniques							0	0,0		0,0
Accident vasculaire cérébral							0	0,0		0,0
Méningo-encéphalites							0	0,0		0,0
Polynévrites							0	0,0		0,0
Troubles de l'humeur et de l'épisode maniaque							0	0,0		0,0
Troubles anxieux et dépressifs mixtes							0	0,0		0,0
Troubles mentaux et du comportement associés à la puérpéralité							0	0,0		0,0
Troubles personnalités et du comportement chez l'adulte							0	0,0		0,0
Maladies inflammatoires du Système Nerveux Central							0	0,0		0,0
Ataxie héréditaire							0	0,0		0,0
Amyotrophie spinale							0	0,0		0,0
Maladie de Parkinson							0	0,0		0,0
Dystonie							0	0,0		0,0
Sclérose en plaque							0	0,0		0,0
Migraine							0	0,0		0,0
Autres syndromes d'algie céphalique							0	0,0		0,0
Accidents ischémiques et cérébraux							0	0,0		0,0
Polynévrite et affections du Système Nerveux Périphériques							0	0,0		0,0
Neuropathie héréditaire et idiopathique							0	0,0		0,0
Polynévrite inflammatoire							0	0,0		0,0
Polynévrites des Maladies classées ailleurs							0	0,0		0,0
Myasthénie et autres affections neuro-musculaires							0	0,0		0,0
Affections musculaires primitives							0	0,0		0,0
Autres myopathies							0	0,0		0,0
Affections musculaires et neuro-musculaires des maladies classées ailleurs							0	0,0		0,0
Paralysie cérébrale infantile							0	0,0		0,0
Hémiplégie							0	0,0		0,0
Paraplégie et tétraplégie							0	0,0		0,0
Hydrocéphalie							0	0,0		0,0

PROBLEMES DE SANTE

1- PATHOLOGIES MEDICALES (Suite)	0-28j	29j-11 mois	1-4 ans	5-14 ans	15-24 ans	25 ans et +	Total	%	Réf-rés	% REF
Encéphalopathie toxique							0	0,0		0,0
Autres pathologies neuro-psychiatriques							0	0,0		0,0
Arthrite et polyarthrite à staphylocoque							0	0,0		0,0
Autres arthrites et polyarthrites à streptocoque							0	0,0		0,0
Arthrite tuberculeuse							0	0,0		0,0
Polyarthrite rhumatoïde							0	0,0		0,0
Autres polyarthrites rhumatoïdes							0	0,0		0,0
Coxarthrose							0	0,0		0,0
Gonarthrose							0	0,0		0,0
Autres arthroses							0	0,0		0,0
Autres déformations des membres							0	0,0		0,0
Autres affections articulaires spécifiques							0	0,0		0,0
Cyphose et lordose							0	0,0		0,0
Scoliose							0	0,0		0,0
Ostéochondrose vertébrale							0	0,0		0,0
Autres discopathies avec déformations							0	0,0		0,0
Spondylarthrite ankylosante							0	0,0		0,0
Spondylarthrose							0	0,0		0,0
Ostéoporose avec fracture pathologique							0	0,0		0,0
Ostéoporose sans fracture pathologique							0	0,0		0,0
Ostéomyélite							0	0,0		0,0
Ostéonécrose							0	0,0		0,0
Ostéochondrite juvénile de la hanche et du bassin							0	0,0		0,0
Autres ostéochondropathies (rachitisme)							0	0,0		0,0
Spina bifida							0	0,0		0,0
Malformations congénitales de la hanche							0	0,0		0,0
Malformations congénitales du pied							0	0,0		0,0
Torticolis congénital							0	0,0		0,0
Arthrogrypose multiple congénital							0	0,0		0,0
Autres pathologies osté-articulaires							0	0,0		0,0
Insuffisance cardiaque						2	2	1,7		0,0
Hypertension artérielle essentielle						16	16	13,2		0,0
HTA secondaire							0	0,0		0,0
Maladie rhumatismale de la valvule mitrale							0	0,0		0,0
Maladie rhumatismale de la valvule aortique							0	0,0		0,0
Maladie rhumatismale de la valvule tricuspideenne							0	0,0		0,0
Embolie pulmonaire							0	0,0		0,0
Coeur pulmonaire chronique							0	0,0		0,0
Tachycardie							0	0,0		0,0
Fibrillation et Flutter auriculaire							0	0,0		0,0
Bloc de branche gauche et auriculoventriculaire							0	0,0		0,0
Autres troubles de la conduction							0	0,0		0,0
Arrêt cardiaque							0	0,0		0,0
Péricardite chronique							0	0,0		0,0
Oedème aiguë pulmonaire cardiogénique							0	0,0		0,0
Syndrome coronaire aigu							0	0,0		0,0
Angor chronique stable							0	0,0		0,0
Infarctus aigu du myocarde							0	0,0		0,0
Endocardite aiguë et subaiguë							0	0,0		0,0
Cardiopathie congénitale							0	0,0		0,0
Rhumatisme articulaire aigu							0	0,0		0,0
Myocardite							0	0,0		0,0
Maladies veineuses thrombo-emboliques							0	0,0		0,0
Autres pathologies cardio-vasculaires							0	0,0		0,0
Diarrhée avec déshydratation sévère d'origine bactérienne			1	5	3		9	7,4		0,0
Diarrhée sans déshydratation (autres toxi-infections bactériennes)		1	5	1	5	3	15	12,4		0,0
Amibiase aiguë ou chronique							0	0,0		0,0
Autres diarrhées chroniques non amibiennes et non bilharziennes							0	0,0		0,0
Bilharziose intestinale						1	1	0,8		0,0
Dysentérie ambiennne				3		3	6	5,0		0,0
Fièvre thyphoïde							0	0,0		0,0
Paludisme simple			4	3	7	8	22	18,2		0,0
Paludisme grave et compliqué			1				1	0,8		0,0
Hépatite virale							0	0,0		0,0
Tétanos						1	1	0,8		0,0
Méningite bactérienne							0	0,0		0,0
Méningite virale							0	0,0		0,0
Méningite tuberculeuse							0	0,0		0,0
Méningite parasitaire							0	0,0		0,0
Abcès cérébral							0	0,0		0,0
Infection à VIH sans immuno-dépression							0	0,0		0,0

PROBLEMES DE SANTE

1- PATHOLOGIES MEDICALES (Suite)	0-28j	29j-11 mois	1-4 ans	5-14 ans	15-24 ans	25 ans et +	Total	%	Réfé-rés	% REF
SIDA confirmé							0	0,0		0,0
Exposition accidentelle vis-à-vis du VIH							0	0,0		0,0
Ulcérations génitales							0	0,0		0,0
Ecoulement génital							0	0,0		0,0
Septicémie							0	0,0		0,0
Angine compliquée							0	0,0		0,0
Tuberculose des os et articulations							0	0,0		0,0
Séquelles de tuberculose							0	0,0		0,0
Séquelle de Poliomyélite							0	0,0		0,0
Séquelles de Lèpre							0	0,0		0,0
Coqueluche							0	0,0		0,0
Diphtérie							0	0,0		0,0
Rougeole compliquée							0	0,0		0,0
Hépatite virale aiguë A							0	0,0		0,0
Hépatite virale aiguë B							0	0,0		0,0
Oreillon					1		1	0,8		0,0
Rage							0	0,0		0,0
Peste							0	0,0		0,0
Méningite							0	0,0		0,0
Autres maladies infectieuses							0	0,0		0,0
Glomérulo-néphrite aiguë							0	0,0		0,0
Glomérulo-néphrite chronique							0	0,0		0,0
Syndrome néphrotique							0	0,0		0,0
Insuffisance rénale aiguë					1		1	0,8		0,0
Insuffisance rénale chronique							0	0,0		0,0
Infection rénale							0	0,0		0,0
Cystite							0	0,0		0,0
Bilharziose urinaire							0	0,0		0,0
Autres pathologies des organes génito-urinaires							0	0,0		0,0
Drepanocytose			2	3	3		8	6,6		0,0
Anémie par carence			1	2			3	2,5		0,0
Autres anémies hémolytiques			2				2	1,7		0,0
Maladie de Hodgkin							0	0,0		0,0
Autres lymphomes							0	0,0		0,0
Myélome multiple							0	0,0		0,0
Leucémie myéloïde							0	0,0		0,0
Autres leucémies							0	0,0		0,0
Autres maladies du sang et des organes hématopoïétiques							0	0,0		0,0
Ulcère gastro-duodénal							0	0,0		0,0
Hépatite aiguë non virale							0	0,0		0,0
Fibrose et cirrhose du foie							0	0,0		0,0
Autre maladie alcoolique du foie							0	0,0		0,0
Insuffisance hépatique non classée ailleurs							0	0,0		0,0
Gastrite				2	6	15	23	19,0		0,0
Cholécystite							0	0,0		0,0
Pancréatite							0	0,0		0,0
Insuffisance hépatique							0	0,0		0,0
Oesophagite peptique					1		1	0,8		0,0
Autres pathologies de l'appareil digestif							0	0,0		0,0
<b>Total pathologies médicales</b>	<b>0</b>	<b>1</b>	<b>17</b>	<b>21</b>	<b>26</b>	<b>56</b>	<b>121</b>	<b>100,0</b>	<b>0</b>	

PROBLEMES DE SANTE

2 - PATHOLOGIES CHIRURGICALES	0-28j	29j-11 mois	1-4 ans	5-14 ans	15-24 ans	25 ans et +	Total	%	Référé-rés	% REF
Fracture fermée des membres supérieurs							0	0,0		0,0
Fracture ouverte des membres supérieurs							0	0,0		0,0
Fracture fermée des membres inférieurs							0	0,0		0,0
Fracture ouverte des membres inférieurs							0	0,0		0,0
Fractures multiples							0	0,0		0,0
Autres fractures non précisées ailleurs							0	0,0		0,0
Luxation/Entorse des membres supérieurs							0	0,0		0,0
Luxation/Entorse des membres inférieurs							0	0,0		0,0
Luxation congénitale de la hanche							0	0,0		0,0
Luxations multiples, autres							0	0,0		0,0
Traumatisme crano-encéphalique simple							0	0,0		0,0
Plaie traumatique							0	0,0		0,0
Ostéite et ostéomyélite							0	0,0		0,0
Appendicite							0	0,0		0,0
Hernie inguinale							0	0,0		0,0
Hernie crurale							0	0,0		0,0
Autres hernies abdominales							0	0,0		0,0
Péritonite							0	0,0		0,0
Occlusion intestinale							0	0,0		0,0
Hémorragie digestive							0	0,0		0,0
Hémorroïde							0	0,0		0,0
Lithiase des voies biliaires							0	0,0		0,0
Splénomégalie							0	0,0		0,0
Abcès et fistules des voies digestives							0	0,0		0,0
Fistule recto-vaginale							0	0,0		0,0
Tumeur bénigne du sein							0	0,0		0,0
Torsion testiculaire							0	0,0		0,0
Ulcère gastro-duodéal compliqué							0	0,0		0,0
Hydrocèle							0	0,0		0,0
Autres pathologies chirurgicales viscérales							0	0,0		0,0
Lithiase rénale							0	0,0		0,0
Lithiase des voies urinaires							0	0,0		0,0
Tumeur bénigne du rein							0	0,0		0,0
Fistule vésico-vaginale							0	0,0		0,0
Adénome de la prostate							0	0,0		0,0
Adénocarcinome							0	0,0		0,0
Prostatite chronique							0	0,0		0,0
Rétrécissement urétral							0	0,0		0,0
Autres pathologies urologiques							0	0,0		0,0
Abcès cutané, furoncle, anthrax							0	0,0		0,0
Phlegmon							0	0,0		0,0
<b>Total pathologies chirurgicales</b>	<b>0</b>	<b>0</b>	<b>0</b>	<b>0</b>	<b>0</b>	<b>0</b>	<b>0</b>	<b>0,0</b>	<b>0</b>	
<b>3-GYNECO-OBSTETRIQUE</b>										
Autres pathologies néonatales								0,0		0,0
Conjonctivites purulentes du nouveau-né								0,0		0,0
Infections néonatales								0,0		0,0
Maladies hémolytiques acquises du nouveau-né								0,0		0,0
Petit poids à la naissance (<2500g)	18							0,0		0,0
Autres causes de morbidité péri-natale								0,0		0,0
Autres anomalies congénitales	1							0,0		0,0
Anoxie et hypoxie du nouveau-né	1							0,0		0,0
Ictère pathologique du nouveau-né								0,0		0,0
Traumatisme obstétrical du nouveau-né	1							0,0		0,0
Autres pathologies obstétricales								0,0		0,0
Néphropathie gravidique								0,0		0,0
HTA et grossesse						1		0,0		0,0
Paludisme et grossesse						1		0,0		0,0
Infections liées à la grossesse ou à l'accouchement						11	25	0,0		0,0
Fistule recto-vesico-vaginale						3	1	0,0		0,0
Autres causes d'hémorragie obstétricale						6	12	0,0		0,0
Rupture utérine						1	2	0,0		0,0
Eclampsie / Pré-éclampsie						1	2	0,0		0,0

PROBLEMES DE SANTE

3-GYNECO-OBSTETRIQUE (Suite)	0-28j	29j-11 mois	1-4 ans	5-14 ans	15-24 ans	25 ans et +	Total	%	Référé-rés	% REF
Accouchement Prématuré	2				5	4	9	15,0		0,0
Menace d'Accouchement Prématuré					1		1	1,7		0,0
Avortement et complications					12	26	38	63,3		0,0
Menace d'avortement					4	8	12	20,0		0,0
Autres pathologies gynécologiques							0	0,0		0,0
Bartholinite							0	0,0		0,0
Endométrite							0	0,0		0,0
Salpingite et Pyosalpinx							0	0,0		0,0
Viol							0	0,0		0,0
Stérilité primaire ou secondaire							0	0,0		0,0
Trouble menstruel							0	0,0		0,0
Prolapsus génital							0	0,0		0,0
Hématométrie							0	0,0		0,0
Hématocolpos							0	0,0		0,0
Autre tumeur bénigne de l'utérus							0	0,0		0,0
Kyste ovarien							0	0,0		0,0
Fibrome utérin							0	0,0		0,0
Grossesse extra-utérine							0	0,0		0,0
<b>Total gynéco-obstétrique</b>	<b>21</b>	<b>0</b>	<b>0</b>	<b>0</b>	<b>45</b>	<b>81</b>	<b>60</b>	<b>100,0</b>	<b>0</b>	
<b>4-ORL-O-STOMATOLOGIE</b>										
Autres pathologies non infectieuses maxillo-faciales							0	0,0		0,0
Fente labiopalatine							0	0,0		0,0
Tumeur maligne de la face							0	0,0		0,0
Tumeur bénigne de la muqueuse buccale							0	0,0		0,0
Kystes et tumeurs apparentées des maxillaires							0	0,0		0,0
Luxation de la mâchoire							0	0,0		0,0
Fractures des maxillaires ou malaire ou arcade							0	0,0		0,0
Autres pathologies infectieuses maxillo-faciales							0	0,0		0,0
Carie dentaire							0	0,0		0,0
Noma et séquelles							0	0,0		0,0
Sinusite maxillaire d'origine dentaire							0	0,0		0,0
Ostéites des maxillaires							0	0,0		0,0
Infections des glandes salivaires							0	0,0		0,0
Cellulites périmaxillaires							0	0,0		0,0
Autres pathologies non infectieuses de l'oeil							0	0,0		0,0
Ptérygion							0	0,0		0,0
Traumatisme oculaire							0	0,0		0,0
Décollement de la rétine							0	0,0		0,0
Rétinopathies diabétiques et hypertensives							0	0,0		0,0
Glaucome							0	0,0		0,0
Troubles de la réfraction							0	0,0		0,0
Cataracte							0	0,0		0,0
Conjonctivite allergique							0	0,0		0,0
Autres pathologies infectieuses de l'oeil							0	0,0		0,0
Orgelet							0	0,0		0,0
Endophtalmie							0	0,0		0,0
Hypopion							0	0,0		0,0
Kératite/uvéite							0	0,0		0,0
Uvéites							0	0,0		0,0
Conjonctivites							0	0,0		0,0
Autres pathologies non infectieuses du laryngo-pharynx							0	0,0		0,0
Adénopathie latéro-cervicale							0	0,0		0,0
Goitre							0	0,0		0,0

PROBLEMES DE SANTE

4-ORL-O-STOMATOLOGIE (Suite)	0-28j	29j-11 mois	1-4 ans	5-14 ans	15-24 ans	25 ans et +	Total	%	Réfé-rés	% REF
Paralysie laryngée							0	0,0		0,0
Corps étranger du pharynx							0	0,0		0,0
Hypertrophie amygdalienne							0	0,0		0,0
Autres pathologies infectieuses du laryngo-pharynx							0	0,0		0,0
Laryngite							0	0,0		0,0
Phlegmon amygdalien							0	0,0		0,0
Pharyngo-amygdalite							0	0,0		0,0
Autres pathologies non infectieuses du nez							0	0,0		0,0
Hypertrophie des cornets							0	0,0		0,0
Fibrome/polype naso-pharyngé							0	0,0		0,0
Epistaxis							0	0,0		0,0
Fracture des os propres du nez							0	0,0		0,0
Autres pathologies infectieuses du nez							0	0,0		0,0
Abcès de la cloison nasale							0	0,0		0,0
Sinusite							0	0,0		0,0
Rhinite							0	0,0		0,0
Autres pathologies non infectieuses de l'oreille							0	0,0		0,0
Vertiges, acouphènes et maladies du labyrinthe							0	0,0		0,0
Corps étranger du conduit auditif							0	0,0		0,0
Bouchon de cérumen							0	0,0		0,0
Autres pathologies infectieuses de l'oreille							0	0,0		0,0
Otomycose							0	0,0		0,0
Mastoidite							0	0,0		0,0
Otite moyenne suppurée							0	0,0		0,0
Furoncle du conduit auditif							0	0,0		0,0
<b>Total ORL-O-Stomatologie</b>	<b>0</b>	<b>0</b>	<b>0</b>	<b>0</b>	<b>0</b>	<b>0</b>	<b>0</b>	<b>0,0</b>	<b>0</b>	<b>0</b>
<b>Total Nouv. Cas vus en CEREF</b>	<b>21</b>	<b>1</b>	<b>17</b>	<b>21</b>	<b>71</b>	<b>137</b>	<b>181</b>			<b>0</b>

**Tableau 318. DIAGNOSTICS DES NOUVEAUX CAS VUS EN CONSULTATIONS EXTERNES DE REFERENCE  
DES CHU - Mahajanga - Année 2011**

1- PATHOLOGIES MEDICALES	0-28j	29j-11 mois	1-4 ans	5-14 ans	15-24 ans	25 ans et +	Total	%	Réfé-rés	% REF
Suppurations pulmonaires						5	5	0,1		0,0
Pneumonie bactérienne grave					11	39	50	1,2		0,0
Pneumopathies virales		5	3	5	6	33	52	1,2		0,0
Pleurésies tuberculeuses					4	9	13	0,3		0,0
Pleurésies non tuberculeuses			1	1	3	13	18	0,4		0,0
Tuberculose pulmonaire à microscopie positive			1	5	13	37	56	1,3		0,0
Tuberculose pulmonaire à microscopie négative				3	1	2	6	0,1		0,0
Tuberculose extra-pulmonaire			5	8	11	18	42	1,0		0,0
Miliaires tuberculeuses						2	2	0,0		0,0
Association Tub/HIV							0	0,0		0,0
Asthme et allergies respiratoires		2	2	13	9	65	91	2,2		0,0
Bronchite aiguë	5	18	29	15	14	39	120	2,9		0,0
Bronchite chronique simple		4	4	11	13	87	119	2,9		0,0
Bronchopneumopathie chronique obstructive		1	1		4	17	23	0,6		0,0
Cancer bronchique primitif							0	0,0		0,0
Cancer bronchique secondaire							0	0,0		0,0
Aspergillose pulmonaire							0	0,0		0,0
Autres pathologies broncho-pulmonaires			1	2	22	137	162	3,9		0,0
Toxidermie						2	2	0,0		0,0
Maladies systémiques						5	5	0,1		0,0
Erythrodermies							0	0,0		0,0
Cancer cutané							0	0,0		0,0
Infections cutanées	1	6	3	9	13	23	55	1,3		0,0
Dermatites atopiques	2	5	6	11	3	3	30	0,7		0,0
Gale						1	1	0,0		0,0
Psoriasis				2	2	8	12	0,3		0,0
Vitiligo			1	6	7	17	31	0,7		0,0
Ptyriasis versicolor			1	1	2	11	15	0,4		0,0
Autres pathologies dermatologiques	4	15	20	60	75	180	354	8,5		0,0
Epilepsie			9	35	34	48	126	3,0		0,0
Hystérie					6	4	10	0,2		0,0
Dépression				2	42	49	93	2,2		0,0
Tentative de suicide				1	4	5	10	0,2		0,0
Démences			2	6	4	2	14	0,3		0,0
Bouffées délirantes aiguës					6	13	19	0,5		0,0
Psychoses aiguës				1	6	22	29	0,7		0,0
Schizophrénies					7	16	23	0,6		0,0
Troubles liés à l'alcool					6	37	43	1,0		0,0
Troubles liés au cannabis					4	5	9	0,2		0,0
Troubles délirants chroniques						4	4	0,1		0,0
Accident vasculaire cérébral					2	89	91	2,2		0,0
Méningo-encéphalites							0	0,0		0,0
Polynévrites							0	0,0		0,0
Troubles de l'humeur et de l'épisode maniaque				1	1	3	5	0,1		0,0
Troubles anxieux et dépressifs mixtes				1	1	1	3	0,1		0,0
Troubles mentaux et du comportement associés à la puérpéralité					1	3	4	0,1		0,0
Troubles personnalités et du comportement chez l'adulte					4	4	8	0,2		0,0
Maladies inflammatoires du Système Nerveux Central			1	6	4	1	12	0,3		0,0
Ataxie héréditaire							0	0,0		0,0
Amyotrophie spinale							0	0,0		0,0
Maladie de Parkinson						3	3	0,1		0,0
Dystonie		2			28	41	71	1,7		0,0
Sclérose en plaque				1	6	3	10	0,2		0,0
Migraine				5	22	49	76	1,8		0,0
Autres syndromes d'algie céphalique				1	6	14	21	0,5		0,0
Accidents ischémiques et cérébraux			1	1	1	9	11	0,3		0,0
Polynévrite et affections du Système Nerveux Périphériques					1	1	2	0,0		0,0
Neuropathie héréditaire et idiopathique							0	0,0		0,0
Polynévrite inflammatoire				2			2	0,0		0,0
Polynévrites des Maladies classées ailleurs						3	3	0,1		0,0
Myasthénie et autres affections neuro-musculaires						1	6	0,2		0,0
Affections musculaires primitives						2	2	0,0		0,0
Autres myopathies			1			3	4	0,1		0,0
Affections musculaires et neuro-musculaires des maladies classées ailleurs						1	1	0,0		0,0
Paralysie cérébrale infantile							0	0,0		0,0
Hémiplégie						10	10	0,2		0,0
Paraplégie et tétraplégie				1		8	9	0,2		0,0
Hydrocéphalie		1	1				2	0,0		0,0

PROBLEMES DE SANTE

1- PATHOLOGIES MEDICALES (Suite)	0-28j	29j-11 mois	1-4 ans	5-14 ans	15-24 ans	25 ans et +	Total	%	Réf-rés	% REF
Encéphalopathie toxique						7	7	0,2		0,0
Autres pathologies neuro-psychiatriques		5	8	32	70	121	236	5,7		0,0
Arthrite et polyarthrite à staphylocoque						1	1	0,0		0,0
Autres arthrites et polyarthrites à streptocoque						2	2	0,0		0,0
Arthrite tuberculeuse							0	0,0		0,0
Polyarthrite rhumatoïde					2	8	10	0,2		0,0
Autres polyarthrites rhumatoïdes				3	1	4	8	0,2		0,0
Coxarthrose							0	0,0		0,0
Gonarthrose					4	6	10	0,2		0,0
Autres arthroses				3	4	31	38	0,9		0,0
Autres déformations des membres							0	0,0		0,0
Autres affections articulaires spécifiques		2	1	1	5	8	17	0,4		0,0
Cyphose et lordose							0	0,0		0,0
Scoliose	1						1	0,0		0,0
Ostéochondrose vertébrale						2	2	0,0		0,0
Autres discopathies avec déformations		1					1	0,0		0,0
Spondylarthrite ankylosante							0	0,0		0,0
Spondylarthrose							0	0,0		0,0
Ostéoporose avec fracture pathologique							0	0,0		0,0
Ostéoporose sans fracture pathologique							0	0,0		0,0
Ostéomyélite				1	1	1	3	0,1		0,0
Ostéonécrose							0	0,0		0,0
Ostéochondrite juvénile de la hanche et du bassin				1			1	0,0		0,0
Autres ostéochondropathies (rachitisme)						1	1	0,0		0,0
Spina bifida							0	0,0		0,0
Malformations congénitales de la hanche		2	2				4	0,1		0,0
Malformations congénitales du pied	4	3	2	2			11	0,3		0,0
Torticollis congénital							0	0,0		0,0
Arthrogrypose multiple congénital							0	0,0		0,0
Autres pathologies ostéo-articulaires				2	3	24	29	0,7		0,0
Insuffisance cardiaque					7	132	139	3,3		0,0
Hypertension artérielle essentielle						289	289	6,9		0,0
HTA secondaire				1	2	21	24	0,6		0,0
Maladie rhumatismale de la valvule mitrale							0	0,0		0,0
Maladie rhumatismale de la valvule aortique							0	0,0		0,0
Maladie rhumatismale de la valvule tricuspideenne							0	0,0		0,0
Embolie pulmonaire							0	0,0		0,0
Coeur pulmonaire chronique							0	0,0		0,0
Tachycardie						3	3	0,1		0,0
Fibrillation et Flutter auriculaire							0	0,0		0,0
Bloc de branche gauche et auriculoventriculaire							0	0,0		0,0
Autres troubles de la conduction						2	2	0,0		0,0
Arrêt cardiaque						3	3	0,1		0,0
Péricardite chronique						1	1	0,0		0,0
Oedème aiguë pulmonaire cardiogénique					1	16	17	0,4		0,0
Syndrome coronaire aigu						14	14	0,3		0,0
Angor chronique stable						23	23	0,6		0,0
Infarctus aigu du myocarde						1	1	0,0		0,0
Endocardite aiguë et subaiguë							0	0,0		0,0
Cardiopathie congénitale		3	1	1			5	0,1		0,0
Rhumatisme articulaire aigu			1	2	10	1	14	0,3		0,0
Myocardite					1	4	5	0,1		0,0
Maladies veineuses thrombo-emboliques					3	8	11	0,3		0,0
Autres pathologies cardio-vasculaires		1		3	12	89	105	2,5		0,0
Diarrhée avec déshydratation sévère d'origine bactérienne		2	1				9	0,2		0,0
Diarrhée sans déshydratation (autres toxi-infections bactériennes)	2	6	16	2	2	28	56	1,3		0,0
Amibiase aiguë ou chronique						3	3	0,1		0,0
Autres diarrhées chroniques non amibiennes et non bilharziennes						3	3	0,1		0,0
Bilharziose intestinale				6	1	43	50	1,2		0,0
Dysentérie ambiennne			1	1	2	10	14	0,3		0,0
Fièvre thyphoïde		4	21	22	29	117	193	4,6		0,0
Paludisme simple			1	1	6	18	26	0,6		0,0
Paludisme grave et compliqué			1	2	14	31	48	1,1		0,0
Hépatite virale					2	16	18	0,4		0,0
Tétanos				1	4	8	13	0,3		0,0
Méningite bactérienne		1				1	2	0,0		0,0
Méningite virale							0	0,0		0,0
Méningite tuberculeuse							0	0,0		0,0
Méningite parasitaire						1	1	0,0		0,0
Abcès cérébral						1	1	0,0		0,0
Infection à VIH sans immuno-dépression						1	1	0,0		0,0



PROBLEMES DE SANTE

1- PATHOLOGIES MEDICALES (Suite)	0-28j	29j-11 mois	1-4 ans	5-14 ans	15-24 ans	25 ans et +	Total	%	Réfé-rés	% REF
SIDA confirmé					1	2	3	0,1		0,0
Exposition accidentelle vis-à-vis du VIH							0	0,0		0,0
Ulcérations génitales						2	2	0,0		0,0
Écoulement génital					1		1	0,0		0,0
Septicémie						5	5	0,1		0,0
Angine compliquée		1	2	1	7	5	16	0,4		0,0
Tuberculose des os et articulations							0	0,0		0,0
Séquelles de tuberculose						1	1	0,0		0,0
Séquelle de Poliomyélite							0	0,0		0,0
Séquelles de Lèpre					2	1	3	0,1		0,0
Coqueluche							0	0,0		0,0
Diphtérie							0	0,0		0,0
Rougeole compliquée							0	0,0		0,0
Hépatite virale aiguë A						2	2	0,0		0,0
Hépatite virale aiguë B						2	2	0,0		0,0
Oreillon							0	0,0		0,0
Rage			2	16	9	28	55	1,3		0,0
Peste			1				1	0,0		0,0
Méningite						4	4	0,1		0,0
Autres maladies infectieuses	1	3		2	7	27	40	1,0		0,0
Glomérulo-néphrite aiguë							0	0,0		0,0
Glomérulo-néphrite chronique							0	0,0		0,0
Syndrome néphrotique			1	3	9	6	19	0,5		0,0
Insuffisance rénale aiguë					1	9	10	0,2		0,0
Insuffisance rénale chronique			2		3	13	18	0,4		0,0
Infection rénale						4	4	0,1		0,0
Cystite			1	1	2	7	11	0,3		0,0
Bilharziose urinaire						18	18	0,4		0,0
Autres pathologies des organes génito-urinaires	1	2		1	18	36	58	1,4		0,0
Drepanocytose		2	5	4	3	2	16	0,4		0,0
Anémie par carence	1		1	2	6	10	20	0,5		0,0
Autres anémies hémolytiques			1		2	4	7	0,2		0,0
Maladie de Hodgkin							0	0,0		0,0
Autres lymphomes			2	1	1	1	5	0,1		0,0
Myélome multiple							0	0,0		0,0
Leucémie myéloïde							0	0,0		0,0
Autres leucémies							0	0,0		0,0
Autres maladies du sang et des organes hématopoïétiques			2	7	7	9	25	0,6		0,0
Ulcère gastro-duodénal					1	17	18	0,4		0,0
Hépatite aiguë non virale				1		2	3	0,1		0,0
Fibrose et cirrhose du foie						14	14	0,3		0,0
Autre maladie alcoolique du foie						2	2	0,0		0,0
Insuffisance hépatique non classée ailleurs					2	11	13	0,3		0,0
Gastrite				2	14	40	56	1,3		0,0
Cholécystite						1	1	0,0		0,0
Pancréatite							0	0,0		0,0
Insuffisance hépatique					2	3	5	0,1		0,0
Oesophagite peptique					3	5	8	0,2		0,0
Autres pathologies de l'appareil digestif	1	8	12	17	48	143	229	5,5		0,0
<b>Total pathologies médicales</b>	<b>23</b>	<b>105</b>	<b>180</b>	<b>361</b>	<b>745</b>	<b>2 761</b>	<b>4 175</b>	<b>100,0</b>	<b>0</b>	

**PROBLEMES DE SANTE**

<b>2 - PATHOLOGIES CHIRURGICALES</b>	0-28j	29j-11 mois	1-4 ans	5-14 ans	15-24 ans	25 ans et +	Total	%	Référé-rés	% REF
Fracture fermée des membres supérieurs	1	1	1	20	9	37	69	3,4		0,0
Fracture ouverte des membres supérieurs		1	1	2	6	28	38	1,8		0,0
Fracture fermée des membres inférieurs			4	10	16	39	69	3,4		0,0
Fracture ouverte des membres inférieurs			2	6	7	15	30	1,5		0,0
Fractures multiples			3	3	6	21	33	1,6		0,0
Autres fractures non précisées ailleurs			1			2	3	0,1		0,0
Luxation/Entorse des membres supérieurs			2	3	4	21	30	1,5		0,0
Luxation/Entorse des membres inférieurs			2	4	2	11	19	0,9		0,0
Luxation congénitale de la hanche				3	4	2	9	0,4		0,0
Luxations multiples, autres		2	2	4	16	32	56	2,7		0,0
Traumatisme crano-encéphalique simple	1	4	5	34	52	140	236	11,5		0,0
Plaie traumatique		6	35	114	209	490	854	41,5		0,0
Ostéite et ostéomyélite					1	1	2	0,1		0,0
Appendicite				25	92	52	169	8,2		0,0
Hernie inguinale		8	18	21	13	37	97	4,7		0,0
Hernie crurale		1				2	3	0,1		0,0
Autres hernies abdominales	1	3		1	2	2	9	0,4		0,0
Péritonite				2	4	13	19	0,9		0,0
Occlusion intestinale			1	5	11	26	43	2,1		0,0
Hémorragie digestive		1			3	47	51	2,5		0,0
Hémorroïde						11	11	0,5		0,0
Lithiase des voies biliaires						2	2	0,1		0,0
Splénomégalie						2	2	0,1		0,0
Abcès et fistules des voies digestives							0	0,0		0,0
Fistule recto-vaginale					1	3	4	0,2		0,0
Tumeur bénigne du sein				1		15	16	0,8		0,0
Torsion testiculaire				1		1	2	0,1		0,0
Ulcère gastro-duodéal compliqué							0	0,0		0,0
Hydrocèle	1	2	1	1		2	7	0,3		0,0
Autres pathologies chirurgicales viscérales	2	1	4	1	7	27	42	2,0		0,0
Lithiase rénale				1	13	25	39	1,9		0,0
Lithiase des voies urinaires					2	9	11	0,5		0,0
Tumeur bénigne du rein					1	2	3	0,1		0,0
Fistule vésico-vaginale							0	0,0		0,0
Adénome de la prostate						24	24	1,2		0,0
Adénocarcinome						1	1	0,0		0,0
Prostatite chronique						2	2	0,1		0,0
Rétrécissement urétral							0	0,0		0,0
Autres pathologies urologiques	1		2	4	8	29	44	2,1		0,0
Abcès cutané, furoncle, anthrax		1		2	3	3	9	0,4		0,0
Phlegmon						1	1	0,0		0,0
<b>Total pathologies chirurgicales</b>	<b>7</b>	<b>31</b>	<b>84</b>	<b>268</b>	<b>492</b>	<b>1 177</b>	<b>2 059</b>	<b>100,0</b>	<b>0</b>	
<b>3-GYNECO-OBSTETRIQUE</b>										
Autres pathologies néonatales	3							0,0		0,0
Conjonctivites purulentes du nouveau-né	2							0,0		0,0
Infections néonatales								0,0		0,0
Maladies hémolytiques acquises du nouveau-né								0,0		0,0
Petit poids à la naissance (<2500g)								0,0		0,0
Autres causes de morbidité péri-natale	1							0,0		0,0
Autres anomalies congénitales	3							0,0		0,0
Anoxie et hypoxie du nouveau-né								0,0		0,0
Ictère pathologique du nouveau-né	2							0,0		0,0
Traumatisme obstétrical du nouveau-né								0,0		0,0
Autres pathologies obstétricales					9	27		0,0		0,0
Néphropathie gravidique					1	4		0,0		0,0
HTA et grossesse					9	15		0,0		0,0
Paludisme et grossesse					1	4		0,0		0,0
Infections liées à la grossesse ou à l'accouchement				1	3	13		0,0		0,0
Fistule recto-vesico-vaginale					1			0,0		0,0
Autres causes d'hémorragie obstétricale				1	5	9		0,0		0,0
Rupture utérine					4	5		0,0		0,0
Eclampsie / Pré-éclampsie						2		0,0		0,0

PROBLEMES DE SANTE

3-GYNECO-OBSTETRIQUE (Suite)	0-28j	29j-11 mois	1-4 ans	5-14 ans	15-24 ans	25 ans et +	Total	%	Référé-rés	% REF
Accouchement Prématuro					5	3	8	1,9		0,0
Menace d'Accouchement Prématuro				1	1	2	4	1,0		0,0
Avortement et complications				1	2	2	5	1,2		0,0
Menace d'avortement					4	6	10	2,4		0,0
Autres pathologies gynécologiques				4	41	97	142	34,0		0,0
Bartholinite							0	0,0		0,0
Endométrite					3	7	10	2,4		0,0
Salpingite et Pyosalpinx					21	41	62	14,8		0,0
Viol				1	1	2	4	1,0		0,0
Stérilité primaire ou secondaire					5	18	23	5,5		0,0
Trouble menstruel				3	13	23	39	9,3		0,0
Prolapsus génital							0	0,0		0,0
Hématométrie					1	1	2	0,5		0,0
Hématocolpos					2		2	0,5		0,0
Autre tumeur bénigne de l'utérus					4	22	26	6,2		0,0
Kyste ovarien					9	26	35	8,4		0,0
Fibrome utérin					5	18	23	5,5		0,0
Grossesse extra-utérine					8	16	24	5,7		0,0
<b>Total gynéco-obstétrique</b>	<b>11</b>	<b>0</b>	<b>0</b>	<b>12</b>	<b>158</b>	<b>362</b>	<b>418</b>	<b>100,0</b>	<b>0</b>	
<b>4-ORL-O-STOMATOLOGIE</b>										
Autres pathologies non infectieuses maxillo-faciales						6	6	0,5		0,0
Fente labiopalatine				1		3	4	0,3		0,0
Tumeur maligne de la face		1					1	0,1		0,0
Tumeur bénigne de la muqueuse buccale							0	0,0		0,0
Kystes et tumeurs apparentées des maxillaires					1	1	2	0,2		0,0
Luxation de la mâchoire					1	2	3	0,2		0,0
Fractures des maxillaires ou malaire ou arcade					1	8	9	0,7		0,0
Autres pathologies infectieuses maxillo-faciales			1		1	9	11	0,8		0,0
Carie dentaire			1			5	6	0,5		0,0
Noma et séquelles							0	0,0		0,0
Sinusite maxillaire d'origine dentaire					3	15	18	1,4		0,0
Ostéites des maxillaires							0	0,0		0,0
Infections des glandes salivaires						2	2	0,2		0,0
Cellulites périmaxillaires					3		3	0,2		0,0
Autres pathologies non infectieuses de l'oeil		3	2	11	32	64	112	8,4		0,0
Ptérygion						3	3	0,2		0,0
Traumatisme oculaire			2	7	11	31	51	3,8		0,0
Décollement de la rétine					2	3	5	0,4		0,0
Rétinopathies diabétiques et hypertensives				2	2	3	7	0,5		0,0
Glaucome						3	3	0,2		0,0
Troubles de la réfraction			1	6	8	27	42	3,2		0,0
Cataracte				1		574	575	43,3		0,0
Conjonctivite allergique		1	2			1	4	0,3		0,0
Autres pathologies infectieuses de l'oeil				2	7	7	16	1,2		0,0
Orgelet			1				1	0,1		0,0
Endophtalmie							0	0,0		0,0
Hypopion			1				1	0,1		0,0
Kératite/uvéite				1	8	20	29	2,2		0,0
Uvéites						1	1	0,1		0,0
Conjonctivites	3	3	1	11	8	23	49	3,7		0,0
Autres pathologies non infectieuses du laryngo-pharynx				1	2	8	11	0,8		0,0
Adénopathie latéro-cervicale		3		4	2	2	11	0,8		0,0
Goitre			1	2	4	24	31	2,3		0,0

PROBLEMES DE SANTE

4-ORL-O-STOMATOLOGIE (Suite)	0-28j	29j-11 mois	1-4 ans	5-14 ans	15-24 ans	25 ans et +	Total	%	Réfé-rés	% REF
Paralysie laryngée						1	1	0,1		0,0
Corps étranger du pharynx				2	1	4	7	0,5		0,0
Hypertrophie amygdalienne			1	9	6	18	34	2,6		0,0
Autres pathologies infectieuses du laryngo-pharynx	1	2		2		3	8	0,6		0,0
Laryngite							0	0,0		0,0
Phlegmon amygdalien			1		1	5	7	0,5		0,0
Pharyngo-amygdalite				1	2	9	12	0,9		0,0
Autres pathologies non infectieuses du nez			1	3	2	3	9	0,7		0,0
Hypertrophie des cornets			1	7		15	23	1,7		0,0
Fibrome/polype naso-pharyngé						3	3	0,2		0,0
Epistaxis				4	1	5	10	0,8		0,0
Fracture des os propres du nez					1	3	4	0,3		0,0
Autres pathologies infectieuses du nez	1	1				1	3	0,2		0,0
Abcès de la cloison nasale							0	0,0		0,0
Sinusite			1	3	10	20	34	2,6		0,0
Rhinite	5	5	9	4	2	9	34	2,6		0,0
Autres pathologies non infectieuses de l'oreille				3	4	22	29	2,2		0,0
Vertiges, acouphènes et maladies du labyrinthe					3	12	15	1,1		0,0
Corps étranger du conduit auditif					1	1	2	0,2		0,0
Bouchon de cérumen				4	2	8	14	1,1		0,0
Autres pathologies infectieuses de l'oreille				4	2	3	9	0,7		0,0
Otomycose							0	0,0		0,0
Mastoiidite		3		1	1		5	0,4		0,0
Otite moyenne suppurée		2	7	7	4	23	43	3,2		0,0
Furoncle du conduit auditif			1	1	1	3	6	0,5		0,0
<b>Total ORL-O-Stomatologie</b>	<b>10</b>	<b>24</b>	<b>36</b>	<b>103</b>	<b>141</b>	<b>1 015</b>	<b>1 329</b>	<b>100,0</b>	<b>0</b>	
<b>Total Nouv. Cas vus en CEREF</b>	<b>51</b>	<b>160</b>	<b>300</b>	<b>744</b>	<b>1 536</b>	<b>5 315</b>	<b>7 981</b>		<b>0</b>	

**Tableau 319. DIAGNOSTICS DES NOUVEAUX CAS VUS EN CONSULTATIONS EXTERNES DE REFERENCE**  
**DU CHRR - Betsiboka - Année 2011**

1- PATHOLOGIES MEDICALES	0-28j	29j-11 mois	1-4 ans	5-14 ans	15-24 ans	25 ans et +	Total	%	Réfé-rés	% REF
Suppurations pulmonaires					3	1	4	0,3		0,0
Pneumonie bactérienne grave	2	25	19	5	5	23	79	6,4		0,0
Pneumopathies virales		2	3		2	7	14	1,1		0,0
Pleurésies tuberculeuses					1	2	3	0,2		0,0
Pleurésies non tuberculeuses						1	1	0,1		0,0
Tuberculose pulmonaire à microscopie positive				2	12	66	80	6,5		0,0
Tuberculose pulmonaire à microscopie négative					3	7	10	0,8		0,0
Tuberculose extra-pulmonaire				1	5	17	23	1,9		0,0
Miliaires tuberculeuses							0	0,0		0,0
Association Tub/HIV							0	0,0		0,0
Asthme et allergies respiratoires		2	3		2	12	19	1,5		0,0
Bronchite aiguë		1		1	1		3	0,2		0,0
Bronchite chronique simple					1	2	3	0,2		0,0
Bronchopneumopathie chronique obstructive		2	2	1	5	35	45	3,6		0,0
Cancer bronchique primitif							0	0,0		0,0
Cancer bronchique secondaire							0	0,0		0,0
Aspergillose pulmonaire			1				1	0,1		0,0
Autres pathologies broncho-pulmonaires			1				1	0,1		0,0
Toxidémie							0	0,0		0,0
Maladies systémiques							0	0,0		0,0
Erythrodermies							0	0,0		0,0
Cancer cutané							0	0,0		0,0
Infections cutanées						2	2	0,2		0,0
Dermatites atopiques							0	0,0		0,0
Gale							0	0,0		0,0
Psoriasis							0	0,0		0,0
Vitiligo							0	0,0		0,0
Ptyriasis versicolor							0	0,0		0,0
Autres pathologies dermatologiques							0	0,0		0,0
Epilepsie			1	5	1	3	10	0,8		0,0
Hystérie					2	1	3	0,2		0,0
Dépression					6	5	11	0,9		0,0
Tentative de suicide					7	5	12	1,0		0,0
Démences							0	0,0		0,0
Bouffées délirantes aiguës							0	0,0		0,0
Psychoses aiguës					1		1	0,1		0,0
Schizophrénies							0	0,0		0,0
Troubles liés à l'alcool					1	14	15	1,2		0,0
Troubles liés au cannabis							0	0,0		0,0
Troubles délirants chroniques							0	0,0		0,0
Accident vasculaire cérébral						4	4	0,3		0,0
Méningo-encéphalites			1	1		1	3	0,2		0,0
Polynévrites							0	0,0		0,0
Troubles de l'humeur et de l'épisode maniaque							0	0,0		0,0
Troubles anxieux et dépressifs mixtes							0	0,0		0,0
Troubles mentaux et du comportement associés à la puérpéralité							0	0,0		0,0
Troubles personnalités et du comportement chez l'adulte							0	0,0		0,0
Maladies inflammatoires du Système Nerveux Central			1				1	0,1		0,0
Ataxie héréditaire							0	0,0		0,0
Amyotrophie spinale							0	0,0		0,0
Maladie de Parkinson			1				1	0,1		0,0
Dystonie				1	1		2	0,2		0,0
Sclérose en plaque							0	0,0		0,0
Migraine							0	0,0		0,0
Autres syndromes d'algie céphalique							0	0,0		0,0
Accidents ischémiques et cérébraux							0	0,0		0,0
Polynévrite et affections du Système Nerveux Périphériques							0	0,0		0,0
Neuropathie héréditaire et idiopathique							0	0,0		0,0
Polynévrite inflammatoire							0	0,0		0,0
Polynévrites des Maladies classées ailleurs							0	0,0		0,0
Myasthénie et autres affections neuro-musculaires							0	0,0		0,0
Affections musculaires primitives							0	0,0		0,0
Autres myopathies							0	0,0		0,0
Affections musculaires et neuro-musculaires des maladies classées ailleurs							0	0,0		0,0
Paralysie cérébrale infantile						1	1	0,1		0,0
Hémiplégie				1		5	6	0,5		0,0
Paraplégie et tétraplégie							0	0,0		0,0
Hydrocéphalie							0	0,0		0,0

PROBLEMES DE SANTE

1- PATHOLOGIES MEDICALES (Suite)	0-28j	29j-11 mois	1-4 ans	5-14 ans	15-24 ans	25 ans et +	Total	%	Réf-rés	% REF
Encéphalopathie toxique							0	0,0		0,0
Autres pathologies neuro-psychiatriques			1	1	2	1	5	0,4		0,0
Arthrite et polyarthrite à staphylocoque							0	0,0		0,0
Autres arthrites et polyarthrites à streptocoque							0	0,0		0,0
Arthrite tuberculeuse							0	0,0		0,0
Polyarthrite rhumatoïde							0	0,0		0,0
Autres polyarthrites rhumatoïdes							0	0,0		0,0
Coxarthrose							0	0,0		0,0
Gonarthrose							0	0,0		0,0
Autres arthroses							0	0,0		0,0
Autres déformations des membres							0	0,0		0,0
Autres affections articulaires spécifiques							0	0,0		0,0
Cyphose et lordose							0	0,0		0,0
Scoliose							0	0,0		0,0
Ostéochondrose vertébrale							0	0,0		0,0
Autres discopathies avec déformations							0	0,0		0,0
Spondylarthrite ankylosante							0	0,0		0,0
Spondylarthrose							0	0,0		0,0
Ostéoporose avec fracture pathologique							0	0,0		0,0
Ostéoporose sans fracture pathologique							0	0,0		0,0
Ostéomyélite							0	0,0		0,0
Ostéonécrose							0	0,0		0,0
Ostéochondrite juvénile de la hanche et du bassin							0	0,0		0,0
Autres ostéochondropathies (rachitisme)							0	0,0		0,0
Spina bifida							0	0,0		0,0
Malformations congénitales de la hanche							0	0,0		0,0
Malformations congénitales du pied							0	0,0		0,0
Torticolis congénital							0	0,0		0,0
Arthrogrypose multiple congénital							0	0,0		0,0
Autres pathologies osté-articulaires							0	0,0		0,0
Insuffisance cardiaque						12	12	1,0		0,0
Hypertension artérielle essentielle					2	34	36	2,9		0,0
HTA secondaire					2	4	6	0,5		0,0
Maladie rhumatismale de la valvule mitrale				1			1	0,1		0,0
Maladie rhumatismale de la valvule aortique							0	0,0		0,0
Maladie rhumatismale de la valvule tricuspидienne							0	0,0		0,0
Embolie pulmonaire							0	0,0		0,0
Coeur pulmonaire chronique						3	3	0,2		0,0
Tachycardie				1	3	1	5	0,4		0,0
Fibrillation et Flutter auriculaire							0	0,0		0,0
Bloc de branche gauche et auriculoventriculaire							0	0,0		0,0
Autres troubles de la conduction						3	3	0,2		0,0
Arrêt cardiaque						1	1	0,1		0,0
Péricardite chronique							0	0,0		0,0
Oedème aiguë pulmonaire cardiogénique							0	0,0		0,0
Syndrome coronaire aigu							0	0,0		0,0
Angor chronique stable							0	0,0		0,0
Infarctus aigu du myocarde							0	0,0		0,0
Endocardite aiguë et subaiguë							0	0,0		0,0
Cardiopathie congénitale			1	1		1	3	0,2		0,0
Rhumatisme articulaire aigu					1	1	2	0,2		0,0
Myocardite							0	0,0		0,0
Maladies veineuses thrombo-emboliques							0	0,0		0,0
Autres pathologies cardio-vasculaires					4	16	20	1,6		0,0
Diarrhée avec déshydratation sévère d'origine bactérienne		10	20	1			31	2,5		0,0
Diarrhée sans déshydratation (autres toxi-infections bactériennes)		39	34	12	9	18	112	9,0		0,0
Amibiase aiguë ou chronique							0	0,0		0,0
Autres diarrhées chroniques non amibiennes et non bilharziennes							0	0,0		0,0
Bilharziose intestinale							0	0,0		0,0
Dysentérie ambiennne		1	1		1	9	12	1,0		0,0
Fièvre thyphoïde		3	14	14	6	15	52	4,2		0,0
Paludisme simple		14	70	42	50	70	246	19,9		0,0
Paludisme grave et compliqué		4	34	23	21	28	110	8,9		0,0
Hépatite virale							0	0,0		0,0
Tétanos							0	0,0		0,0
Méningite bactérienne		1		1			2	0,2		0,0
Méningite virale							0	0,0		0,0
Méningite tuberculeuse							0	0,0		0,0
Méningite parasitaire							0	0,0		0,0
Abcès cérébral							0	0,0		0,0
Infection à VIH sans immuno-dépression							0	0,0		0,0

PROBLEMES DE SANTE

1- PATHOLOGIES MEDICALES (Suite)	0-28j	29j-11 mois	1-4 ans	5-14 ans	15-24 ans	25 ans et +	Total	%	Réf-rés	% REF
SIDA confirmé							0	0,0		0,0
Exposition accidentelle vis-à-vis du VIH							0	0,0		0,0
Ulcérations génitales							0	0,0		0,0
Écoulement génital							0	0,0		0,0
Septicémie							0	0,0		0,0
Angine compliquée			1	1		1	3	0,2		0,0
Tuberculose des os et articulations							0	0,0		0,0
Séquelles de tuberculose						5	5	0,4		0,0
Séquelle de Poliomyélite							0	0,0		0,0
Séquelles de Lèpre							0	0,0		0,0
Coqueluche							0	0,0		0,0
Diphtérie							0	0,0		0,0
Rougeole compliquée							0	0,0		0,0
Hépatite virale aiguë A							0	0,0		0,0
Hépatite virale aiguë B							0	0,0		0,0
Oreillon							0	0,0		0,0
Rage							0	0,0		0,0
Peste							0	0,0		0,0
Méningite				1	1		2	0,2		0,0
Autres maladies infectieuses		15	23	18	16	24	96	7,7		0,0
Glomérulo-néphrite aiguë			1				1	0,1		0,0
Glomérulo-néphrite chronique							0	0,0		0,0
Syndrome néphrotique					1	1	2	0,2		0,0
Insuffisance rénale aiguë				1		1	2	0,2		0,0
Insuffisance rénale chronique			2	1	2		5	0,4		0,0
Infection rénale		4	2	2	4	1	13	1,0		0,0
Cystite					1	1	2	0,2		0,0
Bilharziose urinaire				3	1	5	9	0,7		0,0
Autres pathologies des organes génito-urinaires			2				2	0,2		0,0
Drepanocytose							0	0,0		0,0
Anémie par carence							0	0,0		0,0
Autres anémies hémolytiques			1				1	0,1		0,0
Maladie de Hodgkin							0	0,0		0,0
Autres lymphomes							0	0,0		0,0
Myélome multiple							0	0,0		0,0
Leucémie myéloïde							0	0,0		0,0
Autres leucémies							0	0,0		0,0
Autres maladies du sang et des organes hématopoïétiques							0	0,0		0,0
Ulcère gastro-duodénal					8	7	15	1,2		0,0
Hépatite aiguë non virale							0	0,0		0,0
Fibrose et cirrhose du foie							0	0,0		0,0
Autre maladie alcoolique du foie							0	0,0		0,0
Insuffisance hépatique non classée ailleurs							0	0,0		0,0
Gastrite			1	1	10	20	32	2,6		0,0
Cholécystite							0	0,0		0,0
Pancréatite							0	0,0		0,0
Insuffisance hépatique							0	0,0		0,0
Oesophagite peptique							0	0,0		0,0
Autres pathologies de l'appareil digestif				2	9	18	29	2,3		0,0
<b>Total pathologies médicales</b>	<b>2</b>	<b>123</b>	<b>241</b>	<b>145</b>	<b>213</b>	<b>515</b>	<b>1 239</b>	<b>100,0</b>	<b>0</b>	<b>0,0</b>

**PROBLEMES DE SANTE**

<b>2 - PATHOLOGIES CHIRURGICALES</b>	0-28j	29j-11 mois	1-4 ans	5-14 ans	15-24 ans	25 ans et +	Total	%	Réfé-rés	% REF
Fracture fermée des membres supérieurs				3	1	3	7	0,9		0,0
Fracture ouverte des membres supérieurs				1			1	0,1		0,0
Fracture fermée des membres inférieurs			1		1	6	8	1,0		0,0
Fracture ouverte des membres inférieurs						1	1	0,1		0,0
Fractures multiples							0	0,0		0,0
Autres fractures non précisées ailleurs		1	2	2	3	14	22	2,8		0,0
Luxation/Entorse des membres supérieurs				1			1	0,1		0,0
Luxation/Entorse des membres inférieurs							0	0,0		0,0
Luxation congénitale de la hanche							0	0,0		0,0
Luxations multiples, autres					1	1	2	0,3		0,0
Traumatisme crano-encéphalique simple		3	9	20	18	62	112	14,5		0,0
Plaie traumatique		2	7	40	65	166	280	36,2		0,0
Ostéite et ostéomyélite				1	5	3	9	1,2		0,0
Appendicite				15	40	28	83	10,7		0,0
Hernie inguinale	1	2	7	5	5	23	43	5,6		0,0
Hernie crurale				1	1	2	4	0,5		0,0
Autres hernies abdominales		2	5		1	10	18	2,3		0,0
Péritonite				2	5	9	16	2,1		0,0
Occlusion intestinale				6	3	18	27	3,5		0,0
Hémorragie digestive			1	1	5	14	21	2,7		0,0
Hémorroïde						2	2	0,3		0,0
Lithiase des voies biliaires						1	1	0,1		0,0
Splénomégalie					1	5	6	0,8		0,0
Abcès et fistules des voies digestives						1	1	0,1		0,0
Fistule recto-vaginale							0	0,0		0,0
Tumeur bénigne du sein					3		3	0,4		0,0
Torsion testiculaire						1	1	0,1		0,0
Ulcère gastro-duodéal compliqué				1	3	6	10	1,3		0,0
Hydrocèle			3			6	9	1,2		0,0
Autres pathologies chirurgicales viscérales				1	4	5	10	1,3		0,0
Lithiase rénale					2		2	0,3		0,0
Lithiase des voies urinaires				2	3		5	0,6		0,0
Tumeur bénigne du rein							0	0,0		0,0
Fistule vésico-vaginale						1	1	0,1		0,0
Adénome de la prostate						6	6	0,8		0,0
Adénocarcinome							0	0,0		0,0
Prostatite chronique							0	0,0		0,0
Rétrécissement urétral				1	1	21	23	3,0		0,0
Autres pathologies urologiques				3	1	4	8	1,0		0,0
Abcès cutané, furoncle, anthrax		1	3	8	3	14	29	3,8		0,0
Phlegmon				1			1	0,1		0,0
<b>Total pathologies chirurgicales</b>	<b>1</b>	<b>11</b>	<b>38</b>	<b>115</b>	<b>175</b>	<b>433</b>	<b>773</b>	<b>100,0</b>	<b>0</b>	
<b>3-GYNECO-OBSTETRIQUE</b>										
Autres pathologies néonatales	2							0,0		0,0
Conjonctivites purulentes du nouveau-né								0,0		0,0
Infections néonatales	26							0,0		0,0
Maladies hémolytiques acquises du nouveau-né								0,0		0,0
Petit poids à la naissance (<2500g)								0,0		0,0
Autres causes de morbidité péri-natale								0,0		0,0
Autres anomalies congénitales								0,0		0,0
Anoxie et hypoxie du nouveau-né								0,0		0,0
Ictère pathologique du nouveau-né	2							0,0		0,0
Traumatisme obstétrical du nouveau-né								0,0		0,0
Autres pathologies obstétricales					23	28		0,0		0,0
Néphropathie gravidique						3		0,0		0,0
HTA et grossesse								0,0		0,0
Paludisme et grossesse					11	9		0,0		0,0
Infections liées à la grossesse ou à l'accouchement					70	50		0,0		0,0
Fistule recto-vesico-vaginale								0,0		0,0
Autres causes d'hémorragie obstétricale					18	15		0,0		0,0
Rupture utérine					1	3		0,0		0,0
Eclampsie / Pré-éclampsie					5			0,0		0,0



PROBLEMES DE SANTE

3-GYNECO-OBSTETRIQUE (Suite)	0-28j	29j-11 mois	1-4 ans	5-14 ans	15-24 ans	25 ans et +	Total	%	Référé-rés	% REF
Accouchement Prématuro					6	3	9	6,4		0,0
Menace d'Accouchement Prématuro					17	5	22	15,7		0,0
Avortement et complications					27	24	51	36,4		0,0
Menace d'avortement				1	5	4	10	7,1		0,0
Autres pathologies gynécologiques					2	1	3	2,1		0,0
Bartholinite							0	0,0		0,0
Endométrite							0	0,0		0,0
Salpingite et Pyosalpinx						3	3	2,1		0,0
Viol				1			1	0,7		0,0
Stérilité primaire ou secondaire							0	0,0		0,0
Trouble menstruel					2	2	4	2,9		0,0
Prolapsus génital							0	0,0		0,0
Hématométrie						2	2	1,4		0,0
Hématocolpos							0	0,0		0,0
Autre tumeur bénigne de l'utérus					1	1	2	1,4		0,0
Kyste ovarien						5	5	3,6		0,0
Fibrome utérin					2	6	8	5,7		0,0
Grossesse extra-utérine					2	18	20	14,3		0,0
<b>Total gynéco-obstétrique</b>	<b>30</b>	<b>0</b>	<b>0</b>	<b>2</b>	<b>192</b>	<b>182</b>	<b>140</b>	<b>100,0</b>	<b>0</b>	
<b>4-ORL-O-STOMATOLOGIE</b>										
Autres pathologies non infectieuses maxillo-faciales							0	0,0		0,0
Fente labiopalatine							0	0,0		0,0
Tumeur maligne de la face							0	0,0		0,0
Tumeur bénigne de la muqueuse buccale							0	0,0		0,0
Kystes et tumeurs apparentées des maxillaires							0	0,0		0,0
Luxation de la mâchoire							0	0,0		0,0
Fractures des maxillaires ou malaire ou arcade							0	0,0		0,0
Autres pathologies infectieuses maxillo-faciales						1	1	33,3		0,0
Carie dentaire							0	0,0		0,0
Noma et séquelles							0	0,0		0,0
Sinusite maxillaire d'origine dentaire							0	0,0		0,0
Ostéites des maxillaires							0	0,0		0,0
Infections des glandes salivaires							0	0,0		0,0
Cellulites périmaxillaires						1	1	33,3		0,0
Autres pathologies non infectieuses de l'oeil							0	0,0		0,0
Ptérygion							0	0,0		0,0
Traumatisme oculaire							0	0,0		0,0
Décollement de la rétine							0	0,0		0,0
Rétinopathies diabétiques et hypertensives							0	0,0		0,0
Glaucome							0	0,0		0,0
Troubles de la réfraction							0	0,0		0,0
Cataracte							0	0,0		0,0
Conjonctivite allergique							0	0,0		0,0
Autres pathologies infectieuses de l'oeil							0	0,0		0,0
Orgelet							0	0,0		0,0
Endophtalmie							0	0,0		0,0
Hypopion							0	0,0		0,0
Kératite/uvéite							0	0,0		0,0
Uvéites							0	0,0		0,0
Conjonctivites							0	0,0		0,0
Autres pathologies non infectieuses du laryngo-pharynx							0	0,0		0,0
Adénopathie latéro-cervicale							0	0,0		0,0
Goitre							0	0,0		0,0

PROBLEMES DE SANTE

4-ORL-O-STOMATOLOGIE (Suite)	0-28j	29j-11 mois	1-4 ans	5-14 ans	15-24 ans	25 ans et +	Total	%	Réfé-rés	% REF
Paralysie laryngée							0	0,0		0,0
Corps étranger du pharynx							0	0,0		0,0
Hypertrophie amygdalienne							0	0,0		0,0
Autres pathologies infectieuses du laryngo-pharynx							0	0,0		0,0
Laryngite							0	0,0		0,0
Phlegmon amygdalien							0	0,0		0,0
Pharyngo-amygdalite							0	0,0		0,0
Autres pathologies non infectieuses du nez							0	0,0		0,0
Hypertrophie des cornets							0	0,0		0,0
Fibrome/polype naso-pharyngé							0	0,0		0,0
Epistaxis							0	0,0		0,0
Fracture des os propres du nez							0	0,0		0,0
Autres pathologies infectieuses du nez							0	0,0		0,0
Abcès de la cloison nasale							0	0,0		0,0
Sinusite							0	0,0		0,0
Rhinite							0	0,0		0,0
Autres pathologies non infectieuses de l'oreille							0	0,0		0,0
Vertiges, acouphènes et maladies du labyrinthe							0	0,0		0,0
Corps étranger du conduit auditif							0	0,0		0,0
Bouchon de cérumen							0	0,0		0,0
Autres pathologies infectieuses de l'oreille							0	0,0		0,0
Otomycose							0	0,0		0,0
Mastoidite							0	0,0		0,0
Otite moyenne suppurée			1				1	33,3		0,0
Furoncle du conduit auditif							0	0,0		0,0
<b>Total ORL-O-Stomatologie</b>	<b>0</b>	<b>0</b>	<b>1</b>	<b>0</b>	<b>0</b>	<b>2</b>	<b>3</b>	<b>100,0</b>	<b>0</b>	
<b>Total Nouv. Cas vus en CEREF</b>	<b>33</b>	<b>134</b>	<b>280</b>	<b>262</b>	<b>580</b>	<b>1 132</b>	<b>2 155</b>		<b>0</b>	

Tableau 320. DIAGNOSTICS DES NOUVEAUX CAS VUS EN CONSULTATIONS EXTERNES DE REFERENCE  
DU CHRR - Melaky - Année 2011

1- PATHOLOGIES MEDICALES	0-28j	29j-11 mois	1-4 ans	5-14 ans	15-24 ans	25 ans et +	Total	%	Réfé-rés	% REF
Suppurations pulmonaires							0	0,0		0,0
Pneumonie bactérienne grave							0	0,0		0,0
Pneumopathies virales			1			6	7	0,8		0,0
Pleurésies tuberculeuses							0	0,0		0,0
Pleurésies non tuberculeuses							0	0,0		0,0
Tuberculose pulmonaire à microscopie positive					1		8	0,9		0,0
Tuberculose pulmonaire à microscopie négative						2	2	0,2		0,0
Tuberculose extra-pulmonaire			1				2	0,3	1	16,7
Miliaires tuberculeuses							0	0,0		0,0
Association Tub/HIV							0	0,0		0,0
Asthme et allergies respiratoires			1	3	2	24	30	3,4		0,0
Bronchite aiguë	1	7	11	3	4	7	33	3,7		0,0
Bronchite chronique simple		1	3	1	2	4	11	1,2		0,0
Bronchopneumopathie chronique obstructive		3	7	10	7	25	52	5,9		0,0
Cancer bronchique primitif							0	0,0		0,0
Cancer bronchique secondaire							0	0,0		0,0
Aspergillose pulmonaire							0	0,0		0,0
Autres pathologies broncho-pulmonaires							0	0,0		0,0
Toxidermie							0	0,0		0,0
Maladies systémiques					1	7	8	0,9		0,0
Erythrodermies						4	4	0,5		0,0
Cancer cutané							0	0,0		0,0
Infections cutanées			4	8	3	12	27	3,1		0,0
Dermatites atopiques			1	3	2	6	12	1,4		0,0
Gale					1		1	0,1		0,0
Psoriasis				1	1	1	3	0,3		0,0
Vitiligo							0	0,0		0,0
Ptyriasis versicolor							0	0,0		0,0
Autres pathologies dermatologiques		2	1	4	4	12	23	2,6	1	16,7
Epilepsie			1	2	1		4	0,5		0,0
Hystérie							0	0,0		0,0
Dépression						2	2	0,2		0,0
Tentative de suicide							0	0,0		0,0
Démences							0	0,0		0,0
Bouffées délirantes aiguës							0	0,0		0,0
Psychoses aiguës							0	0,0		0,0
Schizophrénies							0	0,0		0,0
Troubles liés à l'alcool							0	0,0		0,0
Troubles liés au cannabis							0	0,0		0,0
Troubles délirants chroniques							0	0,0		0,0
Accident vasculaire cérébral						1	1	0,1		0,0
Méningo-encéphalites							0	0,0		0,0
Polynévrites				1		1	2	0,2		0,0
Troubles de l'humeur et de l'épisode maniaque							0	0,0		0,0
Troubles anxieux et dépressifs mixtes					2		2	0,2		0,0
Troubles mentaux et du comportement associés à la puérpéralité				1			1	0,1		0,0
Troubles personnalités et du comportement chez l'adulte							0	0,0		0,0
Maladies inflammatoires du Système Nerveux Central							0	0,0		0,0
Ataxie héréditaire							0	0,0		0,0
Amyotrophie spinale							0	0,0		0,0
Maladie de Parkinson							0	0,0		0,0
Dystonie						7	7	0,8		0,0
Sclérose en plaque							0	0,0		0,0
Migraine						1	1	0,1		0,0
Autres syndromes d'algie céphalique				2	1	1	4	0,5		0,0
Accidents ischémiques et cérébraux							0	0,0		0,0
Polynévrite et affections du Système Nerveux Périphériques							0	0,0		0,0
Neuropathie héréditaire et idiopathique			1				1	0,1		0,0
Polynévrite inflammatoire							0	0,0		0,0
Polynévrites des Maladies classées ailleurs							0	0,0		0,0
Myasthénie et autres affections neuro-musculaires						3	3	0,3		0,0
Affections musculaires primitives					1	1	2	0,2		0,0
Autres myopathies					1		1	0,1		0,0
Affections musculaires et neuro-musculaires des maladies classées ailleurs			1				1	0,1		0,0
Paralysie cérébrale infantile							0	0,0		0,0
Hémiplégie							0	0,0		0,0
Paraplégie et tétraplégie							0	0,0		0,0
Hydrocéphalie							0	0,0		0,0

PROBLEMES DE SANTE

1- PATHOLOGIES MEDICALES (Suite)	0-28j	29j-11 mois	1-4 ans	5-14 ans	15-24 ans	25 ans et +	Total	%	Réfé-rés	% REF
Encéphalopathie toxique							0	0,0		0,0
Autres pathologies neuro-psychiatriques				1	1	2	4	0,5		0,0
Arthrite et polyarthrite à staphylocoque							0	0,0		0,0
Autres arthrites et polyarthrites à streptocoque					1	3	4	0,5		0,0
Arthrite tuberculeuse							0	0,0		0,0
Polyarthrite rhumatoïde						1	1	0,1		0,0
Autres polyarthrites rhumatoïdes						1	1	0,1		0,0
Coxarthrose						3	3	0,3		0,0
Gonarthrose					4	14	18	2,0		0,0
Autres arthroses				1	3	55	59	6,7		0,0
Autres déformations des membres							0	0,0		0,0
Autres affections articulaires spécifiques				1			1	0,1		0,0
Cyphose et lordose							0	0,0		0,0
Scoliose							0	0,0		0,0
Ostéochondrose vertébrale						9	9	1,0		0,0
Autres discopathies avec déformations							0	0,0		0,0
Spondylarthrite ankylosante							0	0,0		0,0
Spondylarthrose						5	5	0,6		0,0
Ostéoporose avec fracture pathologique							0	0,0		0,0
Ostéoporose sans fracture pathologique							0	0,0		0,0
Ostéomyélite							0	0,0		0,0
Ostéonécrose							0	0,0		0,0
Ostéochondrite juvénile de la hanche et du bassin							0	0,0		0,0
Autres ostéochondropathies (rachitisme)							0	0,0		0,0
Spina bifida							0	0,0		0,0
Malformations congénitales de la hanche							0	0,0		0,0
Malformations congénitales du pied							0	0,0		0,0
Torticolis congénital							0	0,0		0,0
Arthrogrypose multiple congénital							0	0,0		0,0
Autres pathologies osté-articulaires				1		1	2	0,2		0,0
Insuffisance cardiaque						4	4	0,5		0,0
Hypertension artérielle essentielle					1	122	123	13,9		0,0
HTA secondaire					1	23	24	2,7		0,0
Maladie rhumatismale de la valvule mitrale							0	0,0		0,0
Maladie rhumatismale de la valvule aortique							0	0,0		0,0
Maladie rhumatismale de la valvule tricuspideenne							0	0,0		0,0
Embolie pulmonaire							0	0,0		0,0
Coeur pulmonaire chronique							0	0,0		0,0
Tachycardie						9	9	1,0		0,0
Fibrillation et Flutter auriculaire							0	0,0		0,0
Bloc de branche gauche et auriculoventriculaire							0	0,0		0,0
Autres troubles de la conduction							0	0,0		0,0
Arrêt cardiaque							0	0,0		0,0
Péricardite chronique						1	1	0,1		0,0
Oedème aiguë pulmonaire cardiogénique						1	1	0,1		0,0
Syndrome coronaire aigu							0	0,0		0,0
Angor chronique stable							0	0,0		0,0
Infarctus aigu du myocarde							0	0,0		0,0
Endocardite aiguë et subaiguë							0	0,0		0,0
Cardiopathie congénitale							0	0,0		0,0
Rhumatisme articulaire aigu				1			1	0,1		0,0
Myocardite							0	0,0		0,0
Maladies veineuses thrombo-emboliques	1			1		1	3	0,3		0,0
Autres pathologies cardio-vasculaires					1	46	47	5,3		0,0
Diarrhée avec déshydratation sévère d'origine bactérienne	1				1	1	3	0,3		0,0
Diarrhée sans déshydratation (autres toxi-infections bactériennes)		7	6	5	1	3	22	2,5		0,0
Amibiase aiguë ou chronique		3				1	4	0,5		0,0
Autres diarrhées chroniques non amibiennes et non bilharziennes		2		5	2	1	10	1,1		0,0
Bilharziose intestinale					1		1	0,1		0,0
Dysentérie ambiennne			1		1	3	5	0,6		0,0
Fièvre thyphoïde				1	1	1	3	0,3		0,0
Paludisme simple		5	9	14	7	19	54	6,1		0,0
Paludisme grave et compliqué					1		1	0,1		0,0
Hépatite virale					1		1	0,1		0,0
Tétanos	1						1	0,1		0,0
Méningite bactérienne							0	0,0		0,0
Méningite virale							0	0,0		0,0
Méningite tuberculeuse							0	0,0		0,0
Méningite parasitaire							0	0,0		0,0
Abcès cérébral							0	0,0		0,0
Infection à VIH sans immuno-dépression						1	1	0,1		0,0

PROBLEMES DE SANTE

1- PATHOLOGIES MEDICALES (Suite)	0-28j	29j-11 mois	1-4 ans	5-14 ans	15-24 ans	25 ans et +	Total	%	Réfé-rés	% REF
SIDA confirmé						2	2	0,2		0,0
Exposition accidentelle vis-à-vis du VIH					1	1	2	0,2		0,0
Ulcérations génitales						1	1	0,1		0,0
Ecoulement génital					3	4	7	0,8		0,0
Septicémie							0	0,0		0,0
Angine compliquée			1	4	5	3	13	1,5		0,0
Tuberculose des os et articulations							0	0,0		0,0
Séquelles de tuberculose							0	0,0		0,0
Séquelle de Poliomyélite							0	0,0		0,0
Séquelles de Lèpre							0	0,0		0,0
Coqueluche							0	0,0		0,0
Diphtérie							0	0,0		0,0
Rougeole compliquée							0	0,0		0,0
Hépatite virale aiguë A							0	0,0		0,0
Hépatite virale aiguë B					1		1	0,1		0,0
Oreillon							0	0,0		0,0
Rage							0	0,0		0,0
Peste							0	0,0		0,0
Méningite							0	0,0		0,0
Autres maladies infectieuses			1		1		2	0,2		0,0
Glomérulo-néphrite aiguë					1		1	0,1		0,0
Glomérulo-néphrite chronique						1	1	0,1		0,0
Syndrome néphrotique							0	0,0		0,0
Insuffisance rénale aiguë						1	1	0,1		0,0
Insuffisance rénale chronique							0	0,0		0,0
Infection rénale			1	1		3	5	0,6		0,0
Cystite			4	4	6	17	31	3,5	2	33,3
Bilharziose urinaire				6	10	15	31	3,5		0,0
Autres pathologies des organes génito-urinaires					4		4	0,5		0,0
Drepanocytose			1	1			2	0,2		0,0
Anémie par carence							0	0,0		0,0
Autres anémies hémolytiques							0	0,0		0,0
Maladie de Hodgkin							0	0,0		0,0
Autres lymphomes					1		1	0,1		0,0
Myélome multiple							0	0,0		0,0
Leucémie myéloïde							0	0,0		0,0
Autres leucémies							0	0,0		0,0
Autres maladies du sang et des organes hématopoïétiques						1	1	0,1		0,0
Ulcère gastro-duodénal					3	15	18	2,0		0,0
Hépatite aiguë non virale							0	0,0		0,0
Fibrose et cirrhose du foie							0	0,0		0,0
Autre maladie alcoolique du foie						2	2	0,2		0,0
Insuffisance hépatique non classée ailleurs							0	0,0		0,0
Gastrite			1	1	13	27	42	4,8		0,0
Cholécystite					1	6	7	0,8		0,0
Pancréatite					1	14	15	1,7	1	16,7
Insuffisance hépatique							0	0,0		0,0
Oesophagite peptique							0	0,0		0,0
Autres pathologies de l'appareil digestif			1	3	1	7	12	1,4	1	16,7
<b>Total pathologies médicales</b>	<b>4</b>	<b>30</b>	<b>59</b>	<b>90</b>	<b>114</b>	<b>587</b>	<b>884</b>	<b>100,0</b>	<b>6</b>	

PROBLEMES DE SANTE

2 - PATHOLOGIES CHIRURGICALES	0-28j	29j-11 mois	1-4 ans	5-14 ans	15-24 ans	25 ans et +	Total	%	Réfé-rés	% REF
Fracture fermée des membres supérieurs						1	1	0,1		0,0
Fracture ouverte des membres supérieurs			1	2		2	5	0,7	5	3,9
Fracture fermée des membres inférieurs					1	3	4	0,6	1	0,8
Fracture ouverte des membres inférieurs							0	0,0		0,0
Fractures multiples							0	0,0		0,0
Autres fractures non précisées ailleurs				1	1	1	3	0,4	2	1,6
Luxation/Entorse des membres supérieurs					1	3	4	0,6	2	1,6
Luxation/Entorse des membres inférieurs					1	3	4	0,6	1	0,8
Luxation congénitale de la hanche							0	0,0		0,0
Luxations multiples, autres				2	2	5	9	1,3	6	4,7
Traumatisme crano-encéphalique simple					3	9	12	1,7	2	1,6
Plaie traumatique			1	6	3	22	32	4,5	13	10,2
Ostéite et ostéomyélite			1	2	4	5	12	1,7	1	0,8
Appendicite				21	77	68	166	23,4	44	34,6
Hernie inguinale	1	1	5	7	5	29	48	6,8	10	7,9
Hernie crurale						1	1	0,1		0,0
Autres hernies abdominales		2	1	1	1	13	18	2,5	2	1,6
Péritonite				1	1		2	0,3		0,0
Occlusion intestinale				3		2	5	0,7	2	1,6
Hémorragie digestive			1		1	3	5	0,7		0,0
Hémorroïde					4	9	13	1,8		0,0
Lithiase des voies biliaires				1		15	16	2,3		0,0
Splénomégalie				1	4	23	28	4,0	5	3,9
Abcès et fistules des voies digestives					1	2	3	0,4	1	0,8
Fistule recto-vaginale					1	3	4	0,6		0,0
Tumeur bénigne du sein					3	6	9	1,3		0,0
Torsion testiculaire							0	0,0		0,0
Ulcère gastro-duodéal compliqué			2	1	5	23	31	4,4		0,0
Hydrocèle					1	3	4	0,6	1	0,8
Autres pathologies chirurgicales viscérales				2	1	2	5	0,7	1	0,8
Lithiase rénale				1		6	7	1,0		0,0
Lithiase des voies urinaires				6	6	17	29	4,1	1	0,8
Tumeur bénigne du rein						2	2	0,3	1	0,8
Fistule vésico-vaginale					2	7	9	1,3	2	1,6
Adénome de la prostate						20	20	2,8	2	1,6
Adénocarcinome						24	24	3,4	8	6,3
Prostatite chronique						7	7	1,0		0,0
Rétrécissement urétral			1	2	15	39	57	8,1	4	3,1
Autres pathologies urologiques				1	2	6	9	1,3	2	1,6
Abcès cutané, furoncle, anthrax		2	15	9	21	35	82	11,6	7	5,5
Phlegmon	1		3	3	4	7	18	2,5	1	0,8
<b>Total pathologies chirurgicales</b>	<b>2</b>	<b>5</b>	<b>32</b>	<b>72</b>	<b>171</b>	<b>426</b>	<b>708</b>	<b>100,0</b>	<b>127</b>	
<b>3-GYNECO-OBSTETRIQUE</b>										
Autres pathologies néonatales								0,0		0,0
Conjonctivites purulentes du nouveau-né	1							0,0		0,0
Infections néonatales								0,0		0,0
Maladies hémolytiques acquises du nouveau-né	1							0,0		0,0
Petit poids à la naissance (<2500g)	15							0,0		0,0
Autres causes de morbidité péri-natale	4							0,0		0,0
Autres anomalies congénitales								0,0		0,0
Anoxie et hypoxie du nouveau-né								0,0		0,0
Ictère pathologique du nouveau-né								0,0		0,0
Traumatisme obstétrical du nouveau-né						1		0,0		0,0
Autres pathologies obstétricales					2	8		0,0		0,0
Néphropathie gravidique								0,0		0,0
HTA et grossesse						6		0,0		0,0
Paludisme et grossesse				1	3	3		0,0		0,0
Infections liées à la grossesse ou à l'accouchement				1	4	5		0,0	1	4,8
Fistule recto-vesico-vaginale						1		0,0		0,0
Autres causes d'hémorragie obstétricale					2	3		0,0		0,0
Rupture utérine								0,0		0,0
Eclampsie / Pré-éclampsie					2	1		0,0		0,0

PROBLEMES DE SANTE

3-GYNECO-OBSTETRIQUE (Suite)	0-28j	29j-11 mois	1-4 ans	5-14 ans	15-24 ans	25 ans et +	Total	%	Réf-rés	% REF
Accouchement Prématuré					3	6	9	2,0		0,0
Menace d'Accouchement Prématuré					10	5	15	3,3		0,0
Avortement et complications					12	19	31	6,8		0,0
Menace d'avortement				2	14	18	34	7,5		0,0
Autres pathologies gynécologiques				1	1	4	6	1,3	1	4,8
Bartholinite						1	1	0,2		0,0
Endométrite					12	18	30	6,6	1	4,8
Salpingite et Pyosalpinx				1	55	100	156	34,4	7	33,3
Viol				1			1	0,2		0,0
Stérilité primaire ou secondaire					14	26	40	8,8	2	9,5
Trouble menstruel				2	5	23	30	6,6		0,0
Prolapsus génital						1	1	0,2		0,0
Hématométrie							0	0,0		0,0
Hématocolpos							0	0,0		0,0
Autre tumeur bénigne de l'utérus						1	1	0,2		0,0
Kyste ovarien					15	41	56	12,3	3	14,3
Fibrome utérin				1	3	36	40	8,8	6	28,6
Grossesse extra-utérine					1	2	3	0,7		0,0
<b>Total gynéco-obstétrique</b>	<b>21</b>	<b>0</b>	<b>0</b>	<b>10</b>	<b>158</b>	<b>329</b>	<b>454</b>	<b>100,0</b>	<b>21</b>	
<b>4-ORL-O-STOMATOLOGIE</b>										
Autres pathologies non infectieuses maxillo-faciales			1				1	0,5		0,0
Fente labio-palatine			1				1	0,5		0,0
Tumeur maligne de la face			1				1	0,5		0,0
Tumeur bénigne de la muqueuse buccale							0	0,0		0,0
Kystes et tumeurs apparentées des maxillaires							0	0,0		0,0
Luxation de la mâchoire						1	1	0,5		0,0
Fractures des maxillaires ou malaire ou arcade				3	12	11	26	12,4		0,0
Autres pathologies infectieuses maxillo-faciales				2	4	3	9	4,3		0,0
Carie dentaire			1				1	0,5		0,0
Noma et séquelles							0	0,0		0,0
Sinusite maxillaire d'origine dentaire							0	0,0		0,0
Ostéites des maxillaires							0	0,0		0,0
Infections des glandes salivaires			2	1		1	4	1,9	1	25,0
Cellulites périmaxillaires				1	1		2	1,0	1	25,0
Autres pathologies non infectieuses de l'oeil						3	3	1,4		0,0
Ptérygion							0	0,0		0,0
Traumatisme oculaire							0	0,0		0,0
Décollement de la rétine							0	0,0		0,0
Rétinopathies diabétiques et hypertensives							0	0,0		0,0
Glaucome							0	0,0		0,0
Troubles de la réfraction							0	0,0		0,0
Cataracte			1			2	3	1,4	1	25,0
Conjonctivite allergique						3	3	1,4		0,0
Autres pathologies infectieuses de l'oeil					1		1	0,5		0,0
Orgelet							0	0,0		0,0
Endophtalmie							0	0,0		0,0
Hypopion							0	0,0		0,0
Kératite/uvéite				1		1	2	1,0	1	25,0
Uvéites							0	0,0		0,0
Conjonctivites		1	1	1			3	1,4		0,0
Autres pathologies non infectieuses du laryngo-pharynx					1		1	0,5		0,0
Adénopathie latéro-cervicale					1	1	2	1,0		0,0
Goitre						1	1	0,5		0,0

PROBLEMES DE SANTE

4-ORL-O-STOMATOLOGIE (Suite)	0-28j	29j-11 mois	1-4 ans	5-14 ans	15-24 ans	25 ans et +	Total	%	Réfé-rés	% REF
Paralysie laryngée							0	0,0		0,0
Corps étranger du pharynx							0	0,0		0,0
Hypertrophie amygdalienne				1	2		3	1,4		0,0
Autres pathologies infectieuses du laryngo-pharynx					1		1	0,5		0,0
Laryngite				1	1	3	5	2,4		0,0
Phlegmon amygdalien							0	0,0		0,0
Pharyngo-amygdalite		1		4	1	1	7	3,3		0,0
Autres pathologies non infectieuses du nez							0	0,0		0,0
Hypertrophie des cornets							0	0,0		0,0
Fibrome/polype naso-pharyngé							0	0,0		0,0
Epistaxis							0	0,0		0,0
Fracture des os propres du nez							0	0,0		0,0
Autres pathologies infectieuses du nez							0	0,0		0,0
Abcès de la cloison nasale							0	0,0		0,0
Sinusite					3	6	9	4,3		0,0
Rhinite		1	3	6	5	14	29	13,9		0,0
Autres pathologies non infectieuses de l'oreille							8	3,8		0,0
Vertiges, acouphènes et maladies du labyrinthe							0	0,0		0,0
Corps étranger du conduit auditif				2			6	3,8		0,0
Bouchon de cérumen				1	6	3	10	4,8		0,0
Autres pathologies infectieuses de l'oreille	1	1	4	9	8	14	37	17,7		0,0
Otomycose							0	0,0		0,0
Mastoiidite				1			1	0,5		0,0
Otite moyenne suppurée		1		3	7	6	17	8,1		0,0
Furoncle du conduit auditif				1	1	7	9	4,3		0,0
<b>Total ORL-O-Stomatologie</b>	<b>1</b>	<b>5</b>	<b>14</b>	<b>39</b>	<b>55</b>	<b>95</b>	<b>209</b>	<b>100,0</b>	<b>4</b>	
<b>Total Nouv. Cas vus en CEREF</b>	<b>28</b>	<b>40</b>	<b>105</b>	<b>211</b>	<b>498</b>	<b>1 437</b>	<b>2 255</b>		<b>158</b>	



Tableau 321. DIAGNOSTICS DES NOUVEAUX CAS VUS EN CONSULTATIONS EXTERNES DE REFERENCE  
DU CHRR - Sofia - Année 2011

1- PATHOLOGIES MEDICALES	0-28j	29j-11 mois	1-4 ans	5-14 ans	15-24 ans	25 ans et +	Total	%	Réfé-rés	% REF
Suppurations pulmonaires			1			2	3	0,1		0,0
Pneumonie bactérienne grave		10	7	6		1	24	1,1		0,0
Pneumopathies virales	8	41	31	10		1	91	4,1		0,0
Pleurésies tuberculeuses		3				1	4	0,2	1	3,3
Pleurésies non tuberculeuses							0	0,0		0,0
Tuberculose pulmonaire à microscopie positive				1	16	93	110	5,0	2	6,7
Tuberculose pulmonaire à microscopie négative					3	11	14	0,6		0,0
Tuberculose extra-pulmonaire		1	3	6	1	6	17	0,8	3	10,0
Miliaires tuberculeuses							0	0,0		0,0
Association Tub/HIV							0	0,0		0,0
Asthme et allergies respiratoires		3	15	13	11	36	78	3,5		0,0
Bronchite aiguë	5	47	27	5	14	22	120	5,4		0,0
Bronchite chronique simple		14	23	14	33	138	222	10,0		0,0
Bronchopneumopathie chronique obstructive		1	2	2	3	11	19	0,9		0,0
Cancer bronchique primitif							0	0,0		0,0
Cancer bronchique secondaire							0	0,0		0,0
Aspergillose pulmonaire							0	0,0		0,0
Autres pathologies broncho-pulmonaires	6	7	7	1		11	32	1,4		0,0
Toxidémie			1			1	2	0,1		0,0
Maladies systémiques							0	0,0		0,0
Erythrodermies							0	0,0		0,0
Cancer cutané	4	2	3	1			10	0,5		0,0
Infections cutanées	4	25	32	10	1	3	75	3,4		0,0
Dermatites atopiques		2	1	1		2	6	0,3		0,0
Gale							0	0,0		0,0
Psoriasis							0	0,0		0,0
Vitiligo							0	0,0		0,0
Ptyriasis versicolor		1				2	3	0,1		0,0
Autres pathologies dermatologiques		6		2		1	9	0,4		0,0
Epilepsie			6	6			12	0,5		0,0
Hystérie						5	5	0,2		0,0
Dépression						4	4	0,2		0,0
Tentative de suicide						1	1	0,0		0,0
Démences							0	0,0		0,0
Bouffées délirantes aiguës							0	0,0		0,0
Psychoses aiguës							0	0,0		0,0
Schizophrénies							0	0,0		0,0
Troubles liés à l'alcool						14	14	0,6		0,0
Troubles liés au cannabis					2	24	26	1,2		0,0
Troubles délirants chroniques						1	1	0,0		0,0
Accident vasculaire cérébral							0	0,0		0,0
Méningo-encéphalites							0	0,0		0,0
Polynévrites							0	0,0		0,0
Troubles de l'humeur et de l'épisode maniaque							0	0,0		0,0
Troubles anxieux et dépressifs mixtes					1	4	5	0,2		0,0
Troubles mentaux et du comportement associés à la puérpéralité							0	0,0		0,0
Troubles personnalités et du comportement chez l'adulte							0	0,0		0,0
Maladies inflammatoires du Système Nerveux Central							0	0,0		0,0
Ataxie héréditaire							0	0,0		0,0
Amyotrophie spinale							0	0,0		0,0
Maladie de Parkinson						3	3	0,1		0,0
Dystonie						13	13	0,6		0,0
Sclérose en plaque						2	2	0,1		0,0
Migraine				3	9	31	43	1,9		0,0
Autres syndromes d'algie céphalique						2	2	0,1		0,0
Accidents ischémiques et cérébraux						1	1	0,0		0,0
Polynévrite et affections du Système Nerveux Périphériques						1	1	0,0		0,0
Neuropathie héréditaire et idiopathique							0	0,0		0,0
Polynévrite inflammatoire							0	0,0		0,0
Polynévrites des Maladies classées ailleurs							0	0,0		0,0
Myasthénie et autres affections neuro-musculaires							0	0,0		0,0
Affections musculaires primitives							0	0,0		0,0
Autres myopathies							0	0,0		0,0
Affections musculaires et neuro-musculaires des maladies classées ailleurs							0	0,0		0,0
Paralysie cérébrale infantile			1				1	0,0		0,0
Hémiplégie						1	1	0,0		0,0
Paraplégie et tétraplégie							0	0,0		0,0
Hydrocéphalie							0	0,0		0,0

PROBLEMES DE SANTE

1- PATHOLOGIES MEDICALES (Suite)	0-28j	29j-11 mois	1-4 ans	5-14 ans	15-24 ans	25 ans et +	Total	%	Réf-rés	% REF
Encéphalopathie toxique							0	0,0		0,0
Autres pathologies neuro-psychiatriques			2				2	0,1		0,0
Arthrite et polyarthrite à staphylocoque						1	1	0,0		0,0
Autres arthrites et polyarthrites à streptocoque							0	0,0		0,0
Arthrite tuberculeuse					1		1	0,0		0,0
Polyarthrite rhumatoïde							0	0,0		0,0
Autres polyarthrites rhumatoïdes							0	0,0		0,0
Coxarthrose						2	2	0,1		0,0
Gonarthrose						18	18	0,8		0,0
Autres arthroses					1	15	16	0,7		0,0
Autres déformations des membres							0	0,0		0,0
Autres affections articulaires spécifiques							0	0,0		0,0
Cyphose et lordose							0	0,0		0,0
Scoliose							0	0,0		0,0
Ostéochondrose vertébrale							0	0,0		0,0
Autres discopathies avec déformations							0	0,0		0,0
Spondylarthrite ankylosante							0	0,0		0,0
Spondylarthrose							0	0,0		0,0
Ostéoporose avec fracture pathologique							0	0,0		0,0
Ostéoporose sans fracture pathologique							0	0,0		0,0
Ostéomyélite							0	0,0		0,0
Ostéonécrose							0	0,0		0,0
Ostéochondrite juvénile de la hanche et du bassin							0	0,0		0,0
Autres ostéochondropathies (rachitisme)							0	0,0		0,0
Spina bifida							0	0,0		0,0
Malformations congénitales de la hanche							0	0,0		0,0
Malformations congénitales du pied							0	0,0		0,0
Torticolis congénital							0	0,0		0,0
Arthrogrypose multiple congénital							0	0,0		0,0
Autres pathologies osté-articulaires						1	1	0,0		0,0
Insuffisance cardiaque						29	29	1,3		0,0
Hypertension artérielle essentielle						48	48	2,2		0,0
HTA secondaire							0	0,0		0,0
Maladie rhumatismale de la valvule mitrale							0	0,0		0,0
Maladie rhumatismale de la valvule aortique							0	0,0		0,0
Maladie rhumatismale de la valvule tricuspideenne							0	0,0		0,0
Embolie pulmonaire							0	0,0		0,0
Coeur pulmonaire chronique						1	1	0,0		0,0
Tachycardie					1	21	22	1,0	3	10,0
Fibrillation et Flutter auriculaire							0	0,0		0,0
Bloc de branche gauche et auriculoventriculaire							0	0,0		0,0
Autres troubles de la conduction							0	0,0		0,0
Arrêt cardiaque							0	0,0		0,0
Péricardite chronique						1	1	0,0		0,0
Oedème aiguë pulmonaire cardiogénique							0	0,0		0,0
Syndrome coronaire aigu							0	0,0		0,0
Angor chronique stable						1	1	0,0	1	3,3
Infarctus aigu du myocarde						3	3	0,1	2	6,7
Endocardite aiguë et subaiguë							0	0,0		0,0
Cardiopathie congénitale							0	0,0		0,0
Rhumatisme articulaire aigu					1		1	0,0		0,0
Myocardite							0	0,0		0,0
Maladies veineuses thrombo-emboliques							0	0,0		0,0
Autres pathologies cardio-vasculaires		1		1	1	4	7	0,3	5	16,7
Diarrhée avec déshydratation sévère d'origine bactérienne		27	19	1			47	2,1		0,0
Diarrhée sans déshydratation (autres toxi-infections bactériennes)	4	39	51	4			98	4,4		0,0
Amibiase aiguë ou chronique							0	0,0		0,0
Autres diarrhées chroniques non amibiennes et non bilharziennes							0	0,0		0,0
Bilharziose intestinale					2		4	0,2		0,0
Dysentérie ambiennne	1	5	13			4	23	1,0		0,0
Fièvre thyphoïde	1	58	71	19	1	2	152	6,9		0,0
Paludisme simple	8	17	25	12		6	68	3,1		0,0
Paludisme grave et compliqué	6	90	35	16		1	148	6,7		0,0
Hépatite virale		4	4	8			16	0,7		0,0
Tétanos	1						1	0,0		0,0
Méningite bactérienne							0	0,0		0,0
Méningite virale							0	0,0		0,0
Méningite tuberculeuse							0	0,0		0,0
Méningite parasitaire							0	0,0		0,0
Abcès cérébral							0	0,0		0,0
Infection à VIH sans immuno-dépression							0	0,0		0,0

PROBLEMES DE SANTE

1- PATHOLOGIES MEDICALES (Suite)	0-28j	29j-11 mois	1-4 ans	5-14 ans	15-24 ans	25 ans et +	Total	%	Réfé-rés	% REF
SIDA confirmé							0	0,0		0,0
Exposition accidentelle vis-à-vis du VIH							0	0,0		0,0
Ulcérations génitales					5	12	17	0,8		0,0
Ecoulement génital				1	15	14	30	1,4		0,0
Septicémie							0	0,0		0,0
Angine compliquée						2	2	0,1		0,0
Tuberculose des os et articulations				1			1	0,0		0,0
Séquelles de tuberculose							0	0,0		0,0
Séquelle de Poliomyélite							0	0,0		0,0
Séquelles de Lèpre							0	0,0		0,0
Coqueluche							0	0,0		0,0
Diphtérie							0	0,0		0,0
Rougeole compliquée							0	0,0		0,0
Hépatite virale aiguë A							0	0,0		0,0
Hépatite virale aiguë B							0	0,0		0,0
Oreillon			2				2	0,1		0,0
Rage		1	34	124	48	114	321	14,5	13	43,3
Peste							0	0,0		0,0
Méningite		1	3	1		1	6	0,3		0,0
Autres maladies infectieuses	4	6	10	4		1	25	1,1		0,0
Glomérulo-néphrite aiguë							0	0,0		0,0
Glomérulo-néphrite chronique							0	0,0		0,0
Syndrome néphrotique							0	0,0		0,0
Insuffisance rénale aiguë							0	0,0		0,0
Insuffisance rénale chronique							0	0,0		0,0
Infection rénale							0	0,0		0,0
Cystite							0	0,0		0,0
Bilharziose urinaire			9	14	9	8	40	1,8		0,0
Autres pathologies des organes génito-urinaires		1	9	4	3	1	18	0,8		0,0
Drepanocytose				3		1	4	0,2		0,0
Anémie par carence			1				1	0,0		0,0
Autres anémies hémolytiques							0	0,0		0,0
Maladie de Hodgkin							0	0,0		0,0
Autres lymphomes							0	0,0		0,0
Myélome multiple							0	0,0		0,0
Leucémie myéloïde							0	0,0		0,0
Autres leucémies							0	0,0		0,0
Autres maladies du sang et des organes hématopoïétiques							0	0,0		0,0
Ulcère gastro-duodénal							0	0,0		0,0
Hépatite aiguë non virale							0	0,0		0,0
Fibrose et cirrhose du foie							0	0,0		0,0
Autre maladie alcoolique du foie							0	0,0		0,0
Insuffisance hépatique non classée ailleurs							0	0,0		0,0
Gastrite				1	1	5	7	0,3		0,0
Cholécystite							0	0,0		0,0
Pancréatite							0	0,0		0,0
Insuffisance hépatique							0	0,0		0,0
Oesophagite peptique							0	0,0		0,0
Autres pathologies de l'appareil digestif	11	10	16	7	2	4	50	2,3		0,0
<b>Total pathologies médicales</b>	<b>63</b>	<b>423</b>	<b>464</b>	<b>302</b>	<b>185</b>	<b>772</b>	<b>2 209</b>	<b>100,0</b>	<b>30</b>	

PROBLEMES DE SANTE

2 - PATHOLOGIES CHIRURGICALES	0-28j	29j-11 mois	1-4 ans	5-14 ans	15-24 ans	25 ans et +	Total	%	Réfé-rés	% REF
Fracture fermée des membres supérieurs			1	4		8	13	1,3	1	33,3
Fracture ouverte des membres supérieurs			1		2		3	0,3		0,0
Fracture fermée des membres inférieurs						2	2	0,2	1	33,3
Fracture ouverte des membres inférieurs				1		1	2	0,2		0,0
Fractures multiples				2			2	0,2		0,0
Autres fractures non précisées ailleurs				3			3	0,3		0,0
Luxation/Entorse des membres supérieurs						6	6	0,6		0,0
Luxation/Entorse des membres inférieurs			2			2	4	0,4		0,0
Luxation congénitale de la hanche							0	0,0		0,0
Luxations multiples, autres						3	3	0,3		0,0
Traumatisme crano-encéphalique simple		1	8	17	27	40	93	9,4		0,0
Plaie traumatique		1	7	14	31	60	113	11,4		0,0
Ostéite et ostéomyélite			3	3	5	12	23	2,3		0,0
Appendicite				18	122	140	280	28,2		0,0
Hernie inguinale	1	4	7	11	6	39	68	6,8		0,0
Hernie crurale						1	1	0,1		0,0
Autres hernies abdominales				2	1	3	6	0,6		0,0
Péritonite					7	32	39	3,9		0,0
Occlusion intestinale				1		16	17	1,7		0,0
Hémorragie digestive						3	3	0,3		0,0
Hémorroïde						2	2	0,2		0,0
Lithiase des voies biliaires					1	2	3	0,3		0,0
Splénomégalie					2		2	0,2		0,0
Abcès et fistules des voies digestives							0	0,0		0,0
Fistule recto-vaginale							0	0,0		0,0
Tumeur bénigne du sein							0	0,0		0,0
Torsion testiculaire							0	0,0		0,0
Ulcère gastro-duodéal compliqué						16	16	1,6		0,0
Hydrocèle					1	13	14	1,4		0,0
Autres pathologies chirurgicales viscérales	4	4	2	3	37	112	162	16,3	1	33,3
Lithiase rénale				2		4	6	0,6		0,0
Lithiase des voies urinaires				2	1	2	5	0,5		0,0
Tumeur bénigne du rein							0	0,0		0,0
Fistule vésico-vaginale							0	0,0		0,0
Adénome de la prostate						10	10	1,0		0,0
Adénocarcinome							0	0,0		0,0
Prostatite chronique							0	0,0		0,0
Rétrécissement urétral				1	1	7	9	0,9		0,0
Autres pathologies urologiques			1	1	2	5	9	0,9		0,0
Abcès cutané, furoncle, anthrax			5	11	20	38	74	7,4		0,0
Phlegmon						1	1	0,1		0,0
<b>Total pathologies chirurgicales</b>	<b>5</b>	<b>10</b>	<b>37</b>	<b>96</b>	<b>266</b>	<b>580</b>	<b>994</b>	<b>100,0</b>	<b>3</b>	
<b>3-GYNECO-OBSTETRIQUE</b>										
Autres pathologies néonatales	1							0,0		0,0
Conjonctivites purulentes du nouveau-né	1							0,0		0,0
Infections néonatales	1							0,0		0,0
Maladies hémolytiques acquises du nouveau-né								0,0		0,0
Petit poids à la naissance (<2500g)	2							0,0		0,0
Autres causes de morbidité péri-natale								0,0		0,0
Autres anomalies congénitales								0,0		0,0
Anoxie et hypoxie du nouveau-né	1							0,0		0,0
Ictère pathologique du nouveau-né								0,0		0,0
Traumatisme obstétrical du nouveau-né								0,0		0,0
Autres pathologies obstétricales								0,0		0,0
Néphropathie gravidique								0,0		0,0
HTA et grossesse								0,0		0,0
Paludisme et grossesse								0,0		0,0
Infections liées à la grossesse ou à l'accouchement								0,0		0,0
Fistule recto-vesico-vaginale								0,0		0,0
Autres causes d'hémorragie obstétricale								0,0		0,0
Rupture utérine								0,0		0,0
Eclampsie / Pré-éclampsie								0,0		0,0

PROBLEMES DE SANTE

3-GYNECO-OBSTETRIQUE (Suite)	0-28j	29j-11 mois	1-4 ans	5-14 ans	15-24 ans	25 ans et +	Total	%	Référé-rés	% REF
Accouchement Prématuro							0	0,0		0,0
Menace d'Accouchement Prématuro						2	2	3,0		0,0
Avortement et complications						5	5	7,6		0,0
Menace d'avortement							0	0,0		0,0
Autres pathologies gynécologiques							0	0,0		0,0
Bartholinite						1	1	1,5		0,0
Endométrite							0	0,0		0,0
Salpingite et Pyosalpinx							0	0,0		0,0
Viol							0	0,0		0,0
Stérilité primaire ou secondaire						1	1	1,5		0,0
Trouble menstruel							0	0,0		0,0
Prolapsus génital							0	0,0		0,0
Hématométrie							0	0,0		0,0
Hématocolpos							0	0,0		0,0
Autre tumeur bénigne de l'utérus							0	0,0		0,0
Kyste ovarien						14	14	21,2		0,0
Fibrome utérin						11	11	16,7		0,0
Grossesse extra-utérine						32	32	48,5		0,0
<b>Total gynéco-obstétrique</b>	<b>6</b>	<b>0</b>	<b>0</b>	<b>0</b>	<b>0</b>	<b>66</b>	<b>66</b>	<b>100,0</b>	<b>0</b>	
<b>4-ORL-O-STOMATOLOGIE</b>										
Autres pathologies non infectieuses maxillo-faciales				1			1	3,8		0,0
Fente labiopalatine							0	0,0		0,0
Tumeur maligne de la face							0	0,0		0,0
Tumeur bénigne de la muqueuse buccale							0	0,0		0,0
Kystes et tumeurs apparentées des maxillaires							0	0,0		0,0
Luxation de la mâchoire							0	0,0		0,0
Fractures des maxillaires ou malaire ou arcade							0	0,0		0,0
Autres pathologies infectieuses maxillo-faciales		1	3				4	15,4		0,0
Carie dentaire							0	0,0		0,0
Noma et séquelles							0	0,0		0,0
Sinusite maxillaire d'origine dentaire							0	0,0		0,0
Ostéites des maxillaires							0	0,0		0,0
Infections des glandes salivaires							0	0,0		0,0
Cellulites périmaxillaires							0	0,0		0,0
Autres pathologies non infectieuses de l'oeil		1				1	2	7,7		0,0
Ptérygion			1				1	3,8		0,0
Traumatisme oculaire				1			1	3,8		0,0
Décollement de la rétine							0	0,0		0,0
Rétinopathies diabétiques et hypertensives							0	0,0		0,0
Glaucome							0	0,0		0,0
Troubles de la réfraction							0	0,0		0,0
Cataracte							0	0,0		0,0
Conjonctivite allergique							0	0,0		0,0
Autres pathologies infectieuses de l'oeil							0	0,0		0,0
Orgelet							0	0,0		0,0
Endophtalmie							0	0,0		0,0
Hypopion							0	0,0		0,0
Kératite/uvéite							0	0,0		0,0
Uvéites							0	0,0		0,0
Conjonctivites	1	3	1	1		1	7	26,9		0,0
Autres pathologies non infectieuses du laryngo-pharynx							0	0,0		0,0
Adénopathie latéro-cervicale							0	0,0		0,0
Goitre							0	0,0		0,0

PROBLEMES DE SANTE

4-ORL-O-STOMATOLOGIE (Suite)	0-28j	29j-11 mois	1-4 ans	5-14 ans	15-24 ans	25 ans et +	Total	%	Réfé-rés	% REF
Paralysie laryngée							0	0,0		0,0
Corps étranger du pharynx							0	0,0		0,0
Hypertrophie amygdalienne			1				1	3,8		0,0
Autres pathologies infectieuses du laryngo-pharynx							0	0,0		0,0
Laryngite							0	0,0		0,0
Phlegmon amygdalien							0	0,0		0,0
Pharyngo-amygdalite							0	0,0		0,0
Autres pathologies non infectieuses du nez							0	0,0		0,0
Hypertrophie des cornets							0	0,0		0,0
Fibrome/polype naso-pharyngé							0	0,0		0,0
Epistaxis			1				1	3,8		0,0
Fracture des os propres du nez							0	0,0		0,0
Autres pathologies infectieuses du nez							0	0,0		0,0
Abcès de la cloison nasale							0	0,0		0,0
Sinusite							0	0,0		0,0
Rhinite							0	0,0		0,0
Autres pathologies non infectieuses de l'oreille							0	0,0		0,0
Vertiges, acouphènes et maladies du labyrinthe							0	0,0		0,0
Corps étranger du conduit auditif							0	0,0		0,0
Bouchon de cérumen							0	0,0		0,0
Autres pathologies infectieuses de l'oreille					1		1	3,8		0,0
Otomycose							0	0,0		0,0
Mastoiidite		1					1	3,8		0,0
Otite moyenne suppurée	1	3		2			6	23,1		0,0
Furoncle du conduit auditif							0	0,0		0,0
<b>Total ORL-O-Stomatologie</b>	<b>2</b>	<b>9</b>	<b>7</b>	<b>5</b>	<b>2</b>	<b>1</b>	<b>26</b>	<b>100,0</b>	<b>0</b>	
<b>Total Nouv. Cas vus en CEREF</b>	<b>76</b>	<b>442</b>	<b>508</b>	<b>403</b>	<b>453</b>	<b>1 419</b>	<b>3 295</b>		<b>33</b>	

Tableau 322. DIAGNOSTICS DES NOUVEAUX CAS VUS EN CONSULTATIONS EXTERNES DE REFERENCE  
DU CHU - Toamasina - Année 2011

1- PATHOLOGIES MEDICALES	0-28j	29j-11 mois	1-4 ans	5-14 ans	15-24 ans	25 ans et +	Total	%	Réfé-rés	% REF
Suppurations pulmonaires					3	12	15	2,2		0,0
Pneumonie bactérienne grave						7	7	1,0		0,0
Pneumopathies virales				2	7	19	28	4,0		0,0
Pleurésies tuberculeuses					1	12	13	1,9		0,0
Pleurésies non tuberculeuses							0	0,0		0,0
Tuberculose pulmonaire à microscopie positive				2	30	68	100	14,5	4	40,0
Tuberculose pulmonaire à microscopie négative				1			1	0,1		0,0
Tuberculose extra-pulmonaire			1	1	3	14	19	2,7		0,0
Miliaires tuberculeuses							0	0,0		0,0
Association Tub/HIV							0	0,0		0,0
Asthme et allergies respiratoires			7	28	35	101	171	24,7		0,0
Bronchite aiguë				1	3	13	17	2,5		0,0
Bronchite chronique simple							12	1,7		0,0
Bronchopneumopathie chronique obstructive				1	3	42	46	6,6		0,0
Cancer bronchique primitif							0	0,0		0,0
Cancer bronchique secondaire							0	0,0		0,0
Aspergillose pulmonaire						3	3	0,4		0,0
Autres pathologies broncho-pulmonaires			2	5	8	69	84	12,1	3	30,0
Toxidermie							0	0,0		0,0
Maladies systémiques							0	0,0		0,0
Erythrodermies							0	0,0		0,0
Cancer cutané				2	3	21	26	3,8		0,0
Infections cutanées				1			1	0,1		0,0
Dermatites atopiques				1			1	0,1		0,0
Gale							0	0,0		0,0
Psoriasis							0	0,0		0,0
Vitiligo							0	0,0		0,0
Ptyriasis versicolor							0	0,0		0,0
Autres pathologies dermatologiques				1		2	3	0,4		0,0
Epilepsie				1	1		2	0,3		0,0
Hystérie							0	0,0		0,0
Dépression							0	0,0		0,0
Tentative de suicide							0	0,0		0,0
Démences							0	0,0		0,0
Bouffées délirantes aiguës							0	0,0		0,0
Psychoses aiguës						1	1	0,1		0,0
Schizophrénies							0	0,0		0,0
Troubles liés à l'alcool							0	0,0		0,0
Troubles liés au cannabis							0	0,0		0,0
Troubles délirants chroniques							0	0,0		0,0
Accident vasculaire cérébral							0	0,0		0,0
Méningo-encéphalites							0	0,0		0,0
Polynévrites							0	0,0		0,0
Troubles de l'humeur et de l'épisode maniaque							0	0,0		0,0
Troubles anxieux et dépressifs mixtes							0	0,0		0,0
Troubles mentaux et du comportement associés à la puérpéralité			1	2			3	0,4		0,0
Troubles personnalités et du comportement chez l'adulte							0	0,0		0,0
Maladies inflammatoires du Système Nerveux Central							0	0,0		0,0
Ataxie héréditaire							0	0,0		0,0
Amyotrophie spinale							0	0,0		0,0
Maladie de Parkinson							0	0,0		0,0
Dystonie						1	3	0,4		0,0
Sclérose en plaque							0	0,0		0,0
Migraine							0	0,0		0,0
Autres syndromes d'algie céphalique							0	0,0		0,0
Accidents ischémiques et cérébraux							1	0,1		0,0
Polynévrite et affections du Système Nerveux Périphériques							0	0,0		0,0
Neuropathie héréditaire et idiopathique							0	0,0		0,0
Polynévrite inflammatoire							0	0,0		0,0
Polynévrites des Maladies classées ailleurs							0	0,0		0,0
Myasthénie et autres affections neuro-musculaires							0	0,0		0,0
Affections musculaires primitives							0	0,0		0,0
Autres myopathies							0	0,0		0,0
Affections musculaires et neuro-musculaires des maladies classées ailleurs							0	0,0		0,0
Paralysie cérébrale infantile							0	0,0		0,0
Hémiplégie							0	0,0		0,0
Paraplégie et tétraplégie							0	0,0		0,0
Hydrocéphalie							0	0,0		0,0

PROBLEMES DE SANTE

1- PATHOLOGIES MEDICALES (Suite)	0-28j	29j-11 mois	1-4 ans	5-14 ans	15-24 ans	25 ans et +	Total	%	Réf-rés	% REF
Encéphalopathie toxique							0	0,0		0,0
Autres pathologies neuro-psychiatriques					1	6	7	1,0		0,0
Arthrite et polyarthrite à staphylocoque							0	0,0		0,0
Autres arthrites et polyarthrites à streptocoque							0	0,0		0,0
Arthrite tuberculeuse						1	1	0,1		0,0
Polyarthrite rhumatoïde							0	0,0		0,0
Autres polyarthrites rhumatoïdes							0	0,0		0,0
Coxarthrose							0	0,0		0,0
Gonarthrose							0	0,0		0,0
Autres arthroses							0	0,0		0,0
Autres déformations des membres							0	0,0		0,0
Autres affections articulaires spécifiques							0	0,0		0,0
Cyphose et lordose							0	0,0		0,0
Scoliose					1		1	0,1		0,0
Ostéochondrose vertébrale							0	0,0		0,0
Autres discopathies avec déformations							0	0,0		0,0
Spondylarthrite ankylosante							0	0,0		0,0
Spondylarthrose							0	0,0		0,0
Ostéoporose avec fracture pathologique							0	0,0		0,0
Ostéoporose sans fracture pathologique							0	0,0		0,0
Ostéomyélite							0	0,0		0,0
Ostéonécrose							0	0,0		0,0
Ostéochondrite juvénile de la hanche et du bassin							0	0,0		0,0
Autres ostéochondropathies (rachitisme)							0	0,0		0,0
Spina bifida							0	0,0		0,0
Malformations congénitales de la hanche							0	0,0		0,0
Malformations congénitales du pied							0	0,0		0,0
Torticolis congénital							0	0,0		0,0
Arthrogrypose multiple congénital							0	0,0		0,0
Autres pathologies osté-articulaires							0	0,0		0,0
Insuffisance cardiaque						8	8	1,2		0,0
Hypertension artérielle essentielle						18	18	2,6	1	10,0
HTA secondaire						1	1	0,1		0,0
Maladie rhumatismale de la valvule mitrale							0	0,0		0,0
Maladie rhumatismale de la valvule aortique							0	0,0		0,0
Maladie rhumatismale de la valvule tricuspideenne							0	0,0		0,0
Embolie pulmonaire							0	0,0		0,0
Coeur pulmonaire chronique							0	0,0		0,0
Tachycardie							0	0,0		0,0
Fibrillation et Flutter auriculaire							0	0,0		0,0
Bloc de branche gauche et auriculoventriculaire							0	0,0		0,0
Autres troubles de la conduction							0	0,0		0,0
Arrêt cardiaque							0	0,0		0,0
Péricardite chronique							0	0,0		0,0
Oedème aiguë pulmonaire cardiogénique						1	1	0,1	1	10,0
Syndrome coronaire aigu							0	0,0		0,0
Angor chronique stable							0	0,0		0,0
Infarctus aigu du myocarde							0	0,0		0,0
Endocardite aiguë et subaiguë							0	0,0		0,0
Cardiopathie congénitale						2	2	0,3		0,0
Rhumatisme articulaire aigu				1	1	1	3	0,4		0,0
Myocardite							0	0,0		0,0
Maladies veineuses thrombo-emboliques							0	0,0		0,0
Autres pathologies cardio-vasculaires						1	1	0,1		0,0
Diarrhée avec déshydratation sévère d'origine bactérienne							0	0,0		0,0
Diarrhée sans déshydratation (autres toxi-infections bactériennes)							0	0,0		0,0
Amibiase aiguë ou chronique							0	0,0		0,0
Autres diarrhées chroniques non amibiennes et non bilharziennes							0	0,0		0,0
Bilharziose intestinale						1	1	0,1		0,0
Dysentérie ambiennne							0	0,0		0,0
Fièvre thyphoïde							0	0,0		0,0
Paludisme simple			1	2	8	10	21	3,0	1	10,0
Paludisme grave et compliqué							0	0,0		0,0
Hépatite virale							0	0,0		0,0
Tétanos							0	0,0		0,0
Méningite bactérienne							0	0,0		0,0
Méningite virale							0	0,0		0,0
Méningite tuberculeuse							0	0,0		0,0
Méningite parasitaire							0	0,0		0,0
Abcès cérébral							0	0,0		0,0
Infection à VIH sans immuno-dépression							0	0,0		0,0



PROBLEMES DE SANTE

1- PATHOLOGIES MEDICALES (Suite)	0-28j	29j-11 mois	1-4 ans	5-14 ans	15-24 ans	25 ans et +	Total	%	Réfé-rés	% REF
SIDA confirmé							0	0,0		0,0
Exposition accidentelle vis-à-vis du VIH							0	0,0		0,0
Ulcérations génitales							0	0,0		0,0
Ecoulement génital							0	0,0		0,0
Septicémie							0	0,0		0,0
Angine compliquée							0	0,0		0,0
Tuberculose des os et articulations							0	0,0		0,0
Séquelles de tuberculose						25	25	3,6		0,0
Séquelle de Poliomyélite						1	1	0,1		0,0
Séquelles de Lèpre							0	0,0		0,0
Coqueluche							0	0,0		0,0
Diphtérie							0	0,0		0,0
Rougeole compliquée							0	0,0		0,0
Hépatite virale aiguë A						1	1	0,1		0,0
Hépatite virale aiguë B							0	0,0		0,0
Oreillon							0	0,0		0,0
Rage							0	0,0		0,0
Peste							0	0,0		0,0
Méningite							0	0,0		0,0
Autres maladies infectieuses			1	2	9	20	32	4,6		0,0
Glomérulo-néphrite aiguë							0	0,0		0,0
Glomérulo-néphrite chronique							0	0,0		0,0
Syndrome néphrotique							0	0,0		0,0
Insuffisance rénale aiguë						1	1	0,1		0,0
Insuffisance rénale chronique							0	0,0		0,0
Infection rénale							0	0,0		0,0
Cystite							0	0,0		0,0
Bilharziose urinaire							0	0,0		0,0
Autres pathologies des organes génito-urinaires						1	1	0,1		0,0
Drepanocytose				3		1	4	0,6		0,0
Anémie par carence						1	1	0,1		0,0
Autres anémies hémolytiques							0	0,0		0,0
Maladie de Hodgkin							0	0,0		0,0
Autres lymphomes							0	0,0		0,0
Myélome multiple							0	0,0		0,0
Leucémie myéloïde							0	0,0		0,0
Autres leucémies							0	0,0		0,0
Autres maladies du sang et des organes hématopoïétiques						1	1	0,1		0,0
Ulcère gastro-duodénal							0	0,0		0,0
Hépatite aiguë non virale							0	0,0		0,0
Fibrose et cirrhose du foie							0	0,0		0,0
Autre maladie alcoolique du foie							0	0,0		0,0
Insuffisance hépatique non classée ailleurs						1	1	0,1		0,0
Gastrite							0	0,0		0,0
Cholécystite							0	0,0		0,0
Pancréatite							0	0,0		0,0
Insuffisance hépatique							0	0,0		0,0
Oesophagite peptique							0	0,0		0,0
Autres pathologies de l'appareil digestif						1	1	0,1		0,0
<b>Total pathologies médicales</b>	<b>0</b>	<b>0</b>	<b>13</b>	<b>57</b>	<b>118</b>	<b>504</b>	<b>692</b>	<b>100,0</b>	<b>10</b>	

PROBLEMES DE SANTE

2 - PATHOLOGIES CHIRURGICALES	0-28j	29j-11 mois	1-4 ans	5-14 ans	15-24 ans	25 ans et +	Total	%	Référé-rés	% REF
Fracture fermée des membres supérieurs							0	0,0		0,0
Fracture ouverte des membres supérieurs							0	0,0		0,0
Fracture fermée des membres inférieurs							0	0,0		0,0
Fracture ouverte des membres inférieurs							0	0,0		0,0
Fractures multiples							0	0,0		0,0
Autres fractures non précisées ailleurs							0	0,0		0,0
Luxation/Entorse des membres supérieurs							0	0,0		0,0
Luxation/Entorse des membres inférieurs							0	0,0		0,0
Luxation congénitale de la hanche							0	0,0		0,0
Luxations multiples, autres							0	0,0		0,0
Traumatisme crano-encéphalique simple						3	3	30,0		0,0
Plaie traumatique						2	2	20,0		0,0
Ostéite et ostéomyélite							0	0,0		0,0
Appendicite							0	0,0		0,0
Hernie inguinale						1	1	10,0		0,0
Hernie crurale							0	0,0		0,0
Autres hernies abdominales							0	0,0		0,0
Péritonite							0	0,0		0,0
Occlusion intestinale							0	0,0		0,0
Hémorragie digestive							0	0,0		0,0
Hémorroïde							0	0,0		0,0
Lithiase des voies biliaires							0	0,0		0,0
Splénomégalie							0	0,0		0,0
Abcès et fistules des voies digestives							0	0,0		0,0
Fistule recto-vaginale							0	0,0		0,0
Tumeur bénigne du sein							0	0,0		0,0
Torsion testiculaire							0	0,0		0,0
Ulcère gastro-duodéal compliqué							0	0,0		0,0
Hydrocèle							0	0,0		0,0
Autres pathologies chirurgicales viscérales						1	1	10,0		0,0
Lithiase rénale							0	0,0		0,0
Lithiase des voies urinaires							0	0,0		0,0
Tumeur bénigne du rein							0	0,0		0,0
Fistule vésico-vaginale							0	0,0		0,0
Adénome de la prostate							0	0,0		0,0
Adénocarcinome							0	0,0		0,0
Prostatite chronique							0	0,0		0,0
Rétrécissement urétral							0	0,0		0,0
Autres pathologies urologiques							0	0,0		0,0
Abcès cutané, furoncle, anthrax				3			3	30,0		0,0
Phlegmon							0	0,0		0,0
<b>Total pathologies chirurgicales</b>	<b>0</b>	<b>0</b>	<b>0</b>	<b>3</b>	<b>3</b>	<b>4</b>	<b>10</b>	<b>100,0</b>	<b>0</b>	
<b>3-GYNECO-OBSTETRIQUE</b>										
Autres pathologies néonatales							0	0,0		0,0
Conjonctivites purulentes du nouveau-né							0	0,0		0,0
Infections néonatales							0	0,0		0,0
Maladies hémolytiques acquises du nouveau-né							0	0,0		0,0
Petit poids à la naissance (<2500g)							0	0,0		0,0
Autres causes de morbidité péri-natale							0	0,0		0,0
Autres anomalies congénitales							0	0,0		0,0
Anoxie et hypoxie du nouveau-né							0	0,0		0,0
Ictère pathologique du nouveau-né							0	0,0		0,0
Traumatisme obstétrical du nouveau-né							0	0,0		0,0
Autres pathologies obstétricales							0	0,0		0,0
Néphropathie gravidique							0	0,0		0,0
HTA et grossesse							0	0,0		0,0
Paludisme et grossesse							0	0,0		0,0
Infections liées à la grossesse ou à l'accouchement							0	0,0		0,0
Fistule recto-vesico-vaginale							0	0,0		0,0
Autres causes d'hémorragie obstétricale							0	0,0		0,0
Rupture utérine							0	0,0		0,0
Eclampsie / Pré-éclampsie							0	0,0		0,0

PROBLEMES DE SANTE

3-GYNECO-OBSTETRIQUE (Suite)	0-28j	29j-11 mois	1-4 ans	5-14 ans	15-24 ans	25 ans et +	Total	%	Réf-rés	% REF
Accouchement Prématuré							0	0,0		0,0
Menace d'Accouchement Prématuré							0	0,0		0,0
Avortement et complications							0	0,0		0,0
Menace d'avortement							0	0,0		0,0
Autres pathologies gynécologiques							0	0,0		0,0
Bartholinite							0	0,0		0,0
Endométrite							0	0,0		0,0
Salpingite et Pyosalpinx							0	0,0		0,0
Viol							0	0,0		0,0
Stérilité primaire ou secondaire							0	0,0		0,0
Trouble menstruel							0	0,0		0,0
Prolapsus génital							0	0,0		0,0
Hématométrie							0	0,0		0,0
Hématocolpos							0	0,0		0,0
Autre tumeur bénigne de l'utérus							0	0,0		0,0
Kyste ovarien							0	0,0		0,0
Fibrome utérin							0	0,0		0,0
Grossesse extra-utérine							0	0,0		0,0
<b>Total gynéco-obstétrique</b>	<b>0</b>	<b>0</b>	<b>0</b>	<b>0</b>	<b>0</b>	<b>0</b>	<b>0</b>	<b>0,0</b>	<b>0</b>	
<b>4-ORL-O-STOMATOLOGIE</b>										
Autres pathologies non infectieuses maxillo-faciales			1		4	6	11	0,7	1	0,4
Fente labiopalatine			2			2	4	0,2		0,0
Tumeur maligne de la face		1		1	1	3	6	0,4	2	0,8
Tumeur bénigne de la muqueuse buccale					1	2	3	0,2	2	0,8
Kystes et tumeurs apparentées des maxillaires						1	1	0,1		0,0
Luxation de la mâchoire							0	0,0		0,0
Fractures des maxillaires ou malaire ou arcade						1	1	0,1		0,0
Autres pathologies infectieuses maxillo-faciales					3	2	5	0,3		0,0
Carie dentaire			1		2		3	0,2		0,0
Noma et séquelles							0	0,0		0,0
Sinusite maxillaire d'origine dentaire				1	4	7	12	0,7		0,0
Ostéites des maxillaires							0	0,0		0,0
Infections des glandes salivaires							0	0,0		0,0
Cellulites périmaxillaires							0	0,0		0,0
Autres pathologies non infectieuses de l'oeil	1	3	2	23	55	123	207	12,8	36	14,9
Ptérygion						21	21	1,3	1	0,4
Traumatisme oculaire			1	2	6	20	29	1,8	11	4,6
Décollement de la rétine						1	1	0,1		0,0
Rétinopathies diabétiques et hypertensives					3	14	17	1,1	2	0,8
Glaucome						21	21	1,3	6	2,5
Troubles de la réfraction			1	33	136	225	395	24,5	68	28,2
Cataracte		1		2	7	179	189	11,7	33	13,7
Conjonctivite allergique		3	6	15	26	59	109	6,8	12	5,0
Autres pathologies infectieuses de l'oeil		1	3	4	12	24	44	2,7	8	3,3
Orgelet				1		3	4	0,2		0,0
Endophtalmie				1		1	2	0,1		0,0
Hypopion					3	7	10	0,6	1	0,4
Kératite/uvéite				2	1	12	15	0,9	3	1,2
Uvéites					2	10	12	0,7	1	0,4
Conjonctivites		3	4	12	13	26	58	3,6	4	1,7
Autres pathologies non infectieuses du laryngo-pharynx		1		2	3	13	19	1,2	1	0,4
Adénopathie latéro-cervicale			1	2	1	8	12	0,7	1	0,4
Goitre						3	3	0,2	1	0,4

PROBLEMES DE SANTE

4-ORL-O-STOMATOLOGIE (Suite)	0-28j	29j-11 mois	1-4 ans	5-14 ans	15-24 ans	25 ans et +	Total	%	Réfé-rés	% REF
Paralysie laryngée				1	1		2	0,1		0,0
Corps étranger du pharynx				1	2	7	10	0,6		0,0
Hypertrophie amygdalienne				4	5	5	14	0,9	4	1,7
Autres pathologies infectieuses du laryngo-pharynx			2	1	1	2	6	0,4		0,0
Laryngite						1	1	0,1		0,0
Phlegmon amygdalien				2	2	1	5	0,3		0,0
Pharyngo-amygdalite					2	2	4	0,2		0,0
Autres pathologies non infectieuses du nez			4	2	4	12	22	1,4	2	0,8
Hypertrophie des cornets			1	2	3	14	20	1,2	1	0,4
Fibrome/polype naso-pharyngé					1	1	2	0,1		0,0
Epistaxis			1	1	6	6	14	0,9	2	0,8
Fracture des os propres du nez							0	0,0		0,0
Autres pathologies infectieuses du nez					1	1	2	0,1	1	0,4
Abcès de la cloison nasale							0	0,0		0,0
Sinusite					17	22	39	2,4	3	1,2
Rhinite			1	2	11	20	34	2,1	8	3,3
Autres pathologies non infectieuses de l'oreille				2	6	21	29	1,8	9	3,7
Vertiges, acouphènes et maladies du labyrinthe				1	6	13	20	1,2		0,0
Corps étranger du conduit auditif			1	2	1	8	12	0,7		0,0
Bouchon de cérumen			1	11	19	56	87	5,4	9	3,7
Autres pathologies infectieuses de l'oreille				2	6	9	17	1,1	1	0,4
Otomycose			1	2	2	10	15	0,9	2	0,8
Mastoiidite							0	0,0		0,0
Otite moyenne suppurée		2	5	9	10	18	44	2,7	5	2,1
Furoncle du conduit auditif							0	0,0		0,0
<b>Total ORL-O-Stomatologie</b>	<b>1</b>	<b>15</b>	<b>39</b>	<b>146</b>	<b>389</b>	<b>1 023</b>	<b>1 613</b>	<b>100,0</b>	<b>241</b>	
<b>Total Nouv. Cas vus en CEREF</b>	<b>1</b>	<b>15</b>	<b>52</b>	<b>206</b>	<b>510</b>	<b>1 531</b>	<b>2 315</b>		<b>251</b>	

**Tableau 323. DIAGNOSTICS DES NOUVEAUX CAS VUS EN CONSULTATIONS EXTERNES DE REFERENCE  
DU CHRR - Alaotra Mangoro - Année 2011**

1- PATHOLOGIES MEDICALES	0-28j	29j-11 mois	1-4 ans	5-14 ans	15-24 ans	25 ans et +	Total	%	Réfé-rés	% REF
Suppurations pulmonaires						3	3	0,1		0,0
Pneumonie bactérienne grave	1	14	7	4	6	12	44	1,2		0,0
Pneumopathies virales	1	8	6	4	1	9	29	0,8	5	13,5
Pleurésies tuberculeuses					1	6	7	0,2		0,0
Pleurésies non tuberculeuses			1		2	21	24	0,6	1	2,7
Tuberculose pulmonaire à microscopie positive					1	10	11	0,3		0,0
Tuberculose pulmonaire à microscopie négative					1	9	10	0,3		0,0
Tuberculose extra-pulmonaire				1		3	4	0,1		0,0
Miliaires tuberculeuses						1	1	0,0		0,0
Association Tub/HIV							0	0,0		0,0
Asthme et allergies respiratoires		3	5	6	7	60	81	2,1		0,0
Bronchite aiguë	1	15	15	7	9	47	94	2,5		0,0
Bronchite chronique simple		3		4	4	27	38	1,0	1	2,7
Bronchopneumopathie chronique obstructive		6	7	2	2	39	56	1,5	1	2,7
Cancer bronchique primitif							0	0,0		0,0
Cancer bronchique secondaire							0	0,0		0,0
Aspergillose pulmonaire							0	0,0		0,0
Autres pathologies broncho-pulmonaires	2	20	31	17	30	126	226	6,0		0,0
Toxidémie					2		2	0,1		0,0
Maladies systémiques					2	2	4	0,1		0,0
Erythrodermies				1		1	2	0,1		0,0
Cancer cutané				1		2	3	0,1		0,0
Infections cutanées		2	5	8	16	26	57	1,5		0,0
Dermatites atopiques			2	5	6	4	17	0,4	1	2,7
Gale		1			1		2	0,1		0,0
Psoriasis						1	1	0,0		0,0
Vitiligo							0	0,0		0,0
Ptyriasis versicolor						3	3	0,1		0,0
Autres pathologies dermatologiques			6	6	8	12	32	0,8	1	2,7
Epilepsie			2	11	7	24	44	1,2		0,0
Hystérie				1	4	18	23	0,6	1	2,7
Dépression						2	2	0,1		0,0
Tentative de suicide			2	5	44	36	87	2,3	1	2,7
Démences						1	1	0,0		0,0
Bouffées délirantes aiguës							0	0,0		0,0
Psychoses aiguës				1		7	8	0,2		0,0
Schizophrénies						1	1	0,0		0,0
Troubles liés à l'alcool				2	15	78	95	2,5	1	2,7
Troubles liés au cannabis					1	1	2	0,1		0,0
Troubles délirants chroniques							0	0,0		0,0
Accident vasculaire cérébral					4	123	127	3,4	1	2,7
Méningo-encéphalites							0	0,0		0,0
Polynévrites							0	0,0		0,0
Troubles de l'humeur et de l'épisode maniaque						1	1	0,0	1	2,7
Troubles anxieux et dépressifs mixtes				1		3	4	0,1		0,0
Troubles mentaux et du comportement associés à la puérpéralité			1		3	8	12	0,3		0,0
Troubles personnalités et du comportement chez l'adulte				3	5	16	24	0,6		0,0
Maladies inflammatoires du Système Nerveux Central							0	0,0		0,0
Ataxie héréditaire							0	0,0		0,0
Amyotrophie spinale							0	0,0		0,0
Maladie de Parkinson						2	2	0,1		0,0
Dystonie		4	20	30	97	172	323	8,5	2	5,4
Sclérose en plaque						1	1	0,0		0,0
Migraine				4	5	17	26	0,7		0,0
Autres syndromes d'algie céphalique				5	6	16	27	0,7		0,0
Accidents ischémiques et cérébraux						2	2	0,1	1	2,7
Polynévrite et affections du Système Nerveux Périphériques							0	0,0		0,0
Neuropathie héréditaire et idiopathique							0	0,0		0,0
Polynévrite inflammatoire							0	0,0		0,0
Polynévrites des Maladies classées ailleurs							0	0,0		0,0
Myasthénie et autres affections neuro-musculaires			1	1	3	9	14	0,4		0,0
Affections musculaires primitives							0	0,0		0,0
Autres myopathies						1	1	0,0		0,0
Affections musculaires et neuro-musculaires des maladies classées ailleurs						1	1	0,0		0,0
Paralysie cérébrale infantile							0	0,0		0,0
Hémiplégie				1		10	11	0,3		0,0
Paraplégie et tétraplégie						1	1	0,0		0,0
Hydrocéphalie		2	1		1	1	5	0,1	3	8,1

PROBLEMES DE SANTE

1- PATHOLOGIES MEDICALES (Suite)	0-28j	29j-11 mois	1-4 ans	5-14 ans	15-24 ans	25 ans et +	Total	%	Réfé-rés	% REF
Encéphalopathie toxique							0	0,0		0,0
Autres pathologies neuro-psychiatriques		1	3	3	5	10	22	0,6		0,0
Arthrite et polyarthrite à staphylocoque							0	0,0		0,0
Autres arthrites et polyarthrites à streptocoque				1		1	2	0,1		0,0
Arthrite tuberculeuse							0	0,0		0,0
Polyarthrite rhumatoïde						4	4	0,1		0,0
Autres polyarthrites rhumatoïdes					1	1	2	0,1		0,0
Coxarthrose						5	5	0,1		0,0
Gonarthrose					1	1	2	0,1		0,0
Autres arthroses					1	5	6	0,2		0,0
Autres déformations des membres							0	0,0		0,0
Autres affections articulaires spécifiques						1	1	0,0		0,0
Cyphose et lordose							0	0,0		0,0
Scoliose							0	0,0		0,0
Ostéochondrose vertébrale							0	0,0		0,0
Autres discopathies avec déformations							0	0,0		0,0
Spondylarthrite ankylosante							0	0,0		0,0
Spondylarthrose							0	0,0		0,0
Ostéoporose avec fracture pathologique							0	0,0		0,0
Ostéoporose sans fracture pathologique							0	0,0		0,0
Ostéomyélite			1		1	2	4	0,1		0,0
Ostéonécrose							0	0,0		0,0
Ostéochondrite juvénile de la hanche et du bassin							0	0,0		0,0
Autres ostéochondropathies (rachitisme)							0	0,0		0,0
Spina bifida							0	0,0		0,0
Malformations congénitales de la hanche			1				1	0,0		0,0
Malformations congénitales du pied			2				2	0,1		0,0
Torticolis congénital							0	0,0		0,0
Arthrogrypose multiple congénital							0	0,0		0,0
Autres pathologies osté-articulaires			1	1	1	9	12	0,3		0,0
Insuffisance cardiaque				3	8	101	112	3,0	3	8,1
Hypertension artérielle essentielle					8	172	180	4,8	2	5,4
HTA secondaire					3	38	41	1,1		0,0
Maladie rhumatismale de la valvule mitrale							0	0,0		0,0
Maladie rhumatismale de la valvule aortique							0	0,0		0,0
Maladie rhumatismale de la valvule tricuspideenne							0	0,0		0,0
Embolie pulmonaire							0	0,0		0,0
Coeur pulmonaire chronique						1	1	0,0		0,0
Tachycardie					1	2	3	0,1		0,0
Fibrillation et Flutter auriculaire							0	0,0		0,0
Bloc de branche gauche et auriculoventriculaire							0	0,0		0,0
Autres troubles de la conduction					1		1	0,0		0,0
Arrêt cardiaque						4	4	0,1		0,0
Péricardite chronique							0	0,0		0,0
Oedème aiguë pulmonaire cardiogénique						1	1	0,0		0,0
Syndrome coronaire aigu						1	1	0,0		0,0
Angor chronique stable						1	1	0,0		0,0
Infarctus aigu du myocarde							0	0,0		0,0
Endocardite aiguë et subaiguë							0	0,0		0,0
Cardiopathie congénitale				1	1		2	0,1		0,0
Rhumatisme articulaire aigu				1	1	12	14	0,4		0,0
Myocardite							0	0,0		0,0
Maladies veineuses thrombo-emboliques							0	0,0		0,0
Autres pathologies cardio-vasculaires				1	9	28	38	1,0	1	2,7
Diarrhée avec déshydratation sévère d'origine bactérienne	1	74	38	4	2	25	144	3,8		0,0
Diarrhée sans déshydratation (autres toxi-infections bactériennes)		18	26	24	30	53	151	4,0	1	2,7
Amibiase aiguë ou chronique		2				4	6	0,2		0,0
Autres diarrhées chroniques non amibiennes et non bilharziennes	1	30	15	6	4	29	85	2,2		0,0
Bilharziose intestinale				1		1	2	0,1		0,0
Dysentéerie ambiennne	1	1	3	3	9	19	36	1,0	2	5,4
Fièvre thyphoïde		6	17	15	19	33	90	2,4	1	2,7
Paludisme simple	4	17	62	31	41	130	285	7,5		0,0
Paludisme grave et compliqué	2	9	23	9	18	35	96	2,5		0,0
Hépatite virale							0	0,0		0,0
Tétanos				1			1	0,0		0,0
Méningite bactérienne			1				1	0,0		0,0
Méningite virale							0	0,0		0,0
Méningite tuberculeuse							0	0,0		0,0
Méningite parasitaire							0	0,0		0,0
Abcès cérébral							0	0,0		0,0
Infection à VIH sans immuno-dépression							0	0,0		0,0

PROBLEMES DE SANTE

1- PATHOLOGIES MEDICALES (Suite)	0-28j	29j-11 mois	1-4 ans	5-14 ans	15-24 ans	25 ans et +	Total	%	Réfé-rés	% REF
SIDA confirmé							0	0,0		0,0
Exposition accidentelle vis-à-vis du VIH							0	0,0		0,0
Ulcérations génitales			1		2	12	15	0,4		0,0
Ecoulement génital				2	5	26	33	0,9	1	2,7
Septicémie					1	3	4	0,1		0,0
Angine compliquée				5	5	6	16	0,4	1	2,7
Tuberculose des os et articulations							0	0,0		0,0
Séquelles de tuberculose						4	4	0,1		0,0
Séquelle de Poliomyélite							0	0,0		0,0
Séquelles de Lèpre						1	1	0,0		0,0
Coqueluche							0	0,0		0,0
Diptérie							0	0,0		0,0
Rougeole compliquée							0	0,0		0,0
Hépatite virale aiguë A							0	0,0		0,0
Hépatite virale aiguë B							0	0,0		0,0
Oreillon							0	0,0		0,0
Rage			3	1			4	0,1		0,0
Peste							0	0,0		0,0
Méningite	1	5	1	3	4		14	0,4		0,0
Autres maladies infectieuses	2	14	35	18	26	51	146	3,9		0,0
Glomérulo-néphrite aiguë							0	0,0		0,0
Glomérulo-néphrite chronique							0	0,0		0,0
Syndrome néphrotique				1	4	4	9	0,2		0,0
Insuffisance rénale aiguë						12	12	0,3		0,0
Insuffisance rénale chronique						12	12	0,3		0,0
Infection rénale					1		1	0,0		0,0
Cystite			1		1	13	15	0,4	2	5,4
Bilharziose urinaire							0	0,0		0,0
Autres pathologies des organes génito-urinaires	1	1	4	5	12	17	40	1,1		0,0
Drepanocytose				3		3	6	0,2	1	2,7
Anémie par carence			11	1	2	22	36	1,0		0,0
Autres anémies hémolytiques				1		4	5	0,1		0,0
Maladie de Hodgkin							0	0,0		0,0
Autres lymphomes		1					1	0,0		0,0
Myélome multiple							0	0,0		0,0
Leucémie myéloïde							0	0,0		0,0
Autres leucémies							0	0,0		0,0
Autres maladies du sang et des organes hématopoïétiques				2			2	0,1		0,0
Ulcère gastro-duodénal				1	5	45	51	1,3		0,0
Hépatite aiguë non virale				1		5	6	0,2		0,0
Fibrose et cirrhose du foie			1	2	3	32	38	1,0		0,0
Autre maladie alcoolique du foie						1	1	0,0		0,0
Insuffisance hépatique non classée ailleurs						2	2	0,1		0,0
Gastrite		4	5	9	23	160	201	5,3		0,0
Cholécystite						3	3	0,1		0,0
Pancréatite						6	6	0,2	1	2,7
Insuffisance hépatique				1		1	2	0,1		0,0
Oesophagite peptique			1	2	3	10	16	0,4		0,0
Autres pathologies de l'appareil digestif	4	4	17	22	25	60	132	3,5		0,0
<b>Total pathologies médicales</b>	<b>22</b>	<b>265</b>	<b>385</b>	<b>316</b>	<b>581</b>	<b>2 220</b>	<b>3 789</b>	<b>100,0</b>	<b>37</b>	

PROBLEMES DE SANTE

2 - PATHOLOGIES CHIRURGICALES	0-28j	29j-11 mois	1-4 ans	5-14 ans	15-24 ans	25 ans et +	Total	%	Réfé-rés	% REF
Fracture fermée des membres supérieurs				13	2	13	28	1,5		0,0
Fracture ouverte des membres supérieurs			1	4	5	11	21	1,1		0,0
Fracture fermée des membres inférieurs					2	7	10	1,0		0,0
Fracture ouverte des membres inférieurs				3	4	6	13	0,7		0,0
Fractures multiples				1		1	2	0,1		0,0
Autres fractures non précisées ailleurs					2		2	0,1		0,0
Luxation/Entorse des membres supérieurs		1		1	3	12	17	0,9		0,0
Luxation/Entorse des membres inférieurs				1	1	1	3	0,2		0,0
Luxation congénitale de la hanche							0	0,0		0,0
Luxations multiples, autres		1	13	48	79	174	315	16,8		0,0
Traumatisme crano-encéphalique simple		2	17	24	39	119	201	10,7	2	25,0
Plaie traumatique		2	21	101	134	272	530	28,2		0,0
Ostéite et ostéomyélite				5	16	21	42	2,2	4	50,0
Appendicite		1	1	19	106	137	264	14,1		0,0
Hernie inguinale		6	39	22	7	13	87	4,6		0,0
Hernie crurale		1	2	1			4	0,2		0,0
Autres hernies abdominales			1	5		8	14	0,7		0,0
Péritonite							0	0,0		0,0
Occlusion intestinale		3	1	1	8	22	35	1,9	2	25,0
Hémorragie digestive	3	1	2		1	36	43	2,3		0,0
Hémorroïde					4	11	15	0,8		0,0
Lithiase des voies biliaires							0	0,0		0,0
Splénomégalie		1	1	2	2	7	13	0,7		0,0
Abcès et fistules des voies digestives						4	4	0,2		0,0
Fistule recto-vaginale							0	0,0		0,0
Tumeur bénigne du sein					2	8	10	0,5		0,0
Torsion testiculaire							0	0,0		0,0
Ulcère gastro-duodéal compliqué						3	3	0,2		0,0
Hydrocèle				1	1	1	3	0,2		0,0
Autres pathologies chirurgicales viscérales			6	3	6	17	32	1,7		0,0
Lithiase rénale						2	2	0,1		0,0
Lithiase des voies urinaires						1	1	0,1		0,0
Tumeur bénigne du rein		1					1	0,1		0,0
Fistule vésico-vaginale				1		1	2	0,1		0,0
Adénome de la prostate						8	8	0,4		0,0
Adénocarcinome						2	2	0,1		0,0
Prostatite chronique						22	22	1,2		0,0
Rétrécissement urétral						3	3	0,2		0,0
Autres pathologies urologiques	1		2	2	4	52	61	3,2		0,0
Abcès cutané, furoncle, anthrax		1	4	11	10	24	50	2,7		0,0
Phlegmon				2	1	4	7	0,4		0,0
<b>Total pathologies chirurgicales</b>	<b>4</b>	<b>21</b>	<b>111</b>	<b>273</b>	<b>444</b>	<b>1 026</b>	<b>1 879</b>	<b>100,0</b>	<b>8</b>	
<b>3-GYNECO-OBSTETRIQUE</b>										
Autres pathologies néonatales	8						8	0,6		0,0
Conjonctivites purulentes du nouveau-né							0	0,0		0,0
Infections néonatales	5						5	0,4	1	11,1
Maladies hémolytiques acquises du nouveau-né							0	0,0		0,0
Petit poids à la naissance (<2500g)							0	0,0		0,0
Autres causes de morbidité péri-natale	6						6	0,5	1	11,1
Autres anomalies congénitales	4						4	0,3		0,0
Anoxie et hypoxie du nouveau-né	1						1	0,1		0,0
Ictère pathologique du nouveau-né	1						1	0,1		0,0
Traumatisme obstétrical du nouveau-né							0	0,0		0,0
Autres pathologies obstétricales				1	290	326	617	49,9		0,0
Néphropathie gravidique					4	4	8	0,6		0,0
HTA et grossesse					13	25	38	3,1		0,0
Paludisme et grossesse					4	8	12	1,0		0,0
Infections liées à la grossesse ou à l'accouchement					20	29	49	4,0	1	11,1
Fistule recto-vesico-vaginale					2		2	0,2		0,0
Autres causes d'hémorragie obstétricale				1	28	51	80	6,5		0,0
Rupture utérine						1	1	0,1		0,0
Eclampsie / Pré-éclampsie					12	6	18	1,5		0,0



PROBLEMES DE SANTE

3-GYNECO-OBSTETRIQUE (Suite)	0-28j	29j-11 mois	1-4 ans	5-14 ans	15-24 ans	25 ans et +	Total	%	Référé-rés	% REF
Accouchement Prématuro					1	3	4	0,3	1	11,1
Menace d'Accouchement Prématuro				1	12	22	35	2,8		0,0
Avortement et complications					26	32	58	4,7		0,0
Menace d'avortement					24	34	58	4,7	1	11,1
Autres pathologies gynécologiques				1	13	49	63	5,1	1	11,1
Bartholinite							0	0,0		0,0
Endométrite					1	7	8	0,6		0,0
Salpingite et Pyosalpinx				1		4	5	0,4		0,0
Viol				4		7	11	0,9	1	11,1
Stérilité primaire ou secondaire				1	3	16	20	1,6		0,0
Trouble menstruel					12	34	46	3,7	1	11,1
Prolapsus génital							0	0,0		0,0
Hématométrie							0	0,0		0,0
Hématocolpos				1			1	0,1		0,0
Autre tumeur bénigne de l'utérus						1	1	0,1		0,0
Kyste ovarien				1	6	20	27	2,2	1	11,1
Fibrome utérin					2	34	36	2,9		0,0
Grossesse extra-utérine					1	13	14	1,1		0,0
<b>Total gynéco-obstétrique</b>	<b>25</b>	<b>0</b>	<b>0</b>	<b>12</b>	<b>474</b>	<b>726</b>	<b>1 237</b>	<b>100,0</b>	<b>9</b>	
<b>4-ORL-O-STOMATOLOGIE</b>										
Autres pathologies non infectieuses maxillo-faciales	2		5	14	25	67	113	2,1	2	2,5
Fente labiopalatine	1	2					3	0,1		0,0
Tumeur maligne de la face							0	0,0		0,0
Tumeur bénigne de la muqueuse buccale				2	5	1	8	0,1	4	5,1
Kystes et tumeurs apparentées des maxillaires				1	1	3	5	0,1	1	1,3
Luxation de la mâchoire				1	2	11	14	0,3	4	5,1
Fractures des maxillaires ou malaire ou arcade				1	3	10	14	0,3	11	13,9
Autres pathologies infectieuses maxillo-faciales			35	184	196	422	837	15,2	10	12,7
Carie dentaire			19	43	115	201	378	6,9	10	12,7
Noma et séquelles							0	0,0		0,0
Sinusite maxillaire d'origine dentaire						1	1	0,0		0,0
Ostéites des maxillaires						1	1	0,0		0,0
Infections des glandes salivaires					1	2	3	0,1		0,0
Cellulites périmaxillaires			1		2	20	23	0,4	7	8,9
Autres pathologies non infectieuses de l'oeil			12	23	32	24	91	1,7	6	7,6
Ptérygion					1	31	32	0,6		0,0
Traumatisme oculaire			3	5	12	21	41	0,7		0,0
Décollement de la rétine					2	5	7	0,1		0,0
Rétinopathies diabétiques et hypertensives						27	27	0,5		0,0
Glaucome				1	4	12	17	0,3	1	1,3
Troubles de la réfraction				644	824	968	2 436	44,3		0,0
Cataracte					3	138	141	2,6		0,0
Conjonctivite allergique	1	7	22	44	46	44	164	3,0		0,0
Autres pathologies infectieuses de l'oeil		4	5	7	10	11	37	0,7	7	8,9
Orgelet				5	17	19	41	0,7		0,0
Endophtalmie							0	0,0		0,0
Hypopion							0	0,0		0,0
Kératite/uvéite					9	10	19	0,3		0,0
Uvéites				1	5	11	17	0,3		0,0
Conjonctivites		5	12	31	35	47	130	2,4		0,0
Autres pathologies non infectieuses du laryngo-pharynx			1	2	5	5	13	0,2	3	3,8
Adénopathie latéro-cervicale				1		3	4	0,1	2	2,5
Goitre						13	13	0,2	1	1,3

PROBLEMES DE SANTE

4-ORL-O-STOMATOLOGIE (Suite)	0-28j	29j-11 mois	1-4 ans	5-14 ans	15-24 ans	25 ans et +	Total	%	Réfé-rés	% REF
Paralysie laryngée							0	0,0		0,0
Corps étranger du pharynx			3	1			6	10	0,2	0,0
Hypertrophie amygdalienne			2	37	29	18	86	1,6		0,0
Autres pathologies infectieuses du laryngo-pharynx			3	5	6	7	21	0,4	2	2,5
Laryngite					1	5	6	0,1		0,0
Phlegmon amygdalien				1		2	3	0,1		0,0
Pharyngo-amygdalite				3	1	4	8	0,1		0,0
Autres pathologies non infectieuses du nez			10	16	16	17	59	1,1	2	2,5
Hypertrophie des cornets			1	11	23	20	55	1,0		0,0
Fibrome/polype naso-pharyngé				2	5	7	14	0,3		0,0
Epistaxis				9	3	10	22	0,4		0,0
Fracture des os propres du nez							0	0,0		0,0
Autres pathologies infectieuses du nez			6	13	18	16	53	1,0		0,0
Abcès de la cloison nasale							0	0,0		0,0
Sinusite				17	46	62	125	2,3		0,0
Rhinite		6	11	20	23	27	87	1,6		0,0
Autres pathologies non infectieuses de l'oreille			24	28	27	13	92	1,7		0,0
Vertiges, acouphènes et maladies du labyrinthe					1	4	5	0,1		0,0
Corps étranger du conduit auditif			8	10	5	1	24	0,4		0,0
Bouchon de cérumen			3	8	22	38	71	1,3		0,0
Autres pathologies infectieuses de l'oreille		4	11	10	8	17	50	0,9	4	5,1
Otomycose					6	5	11	0,2		0,0
Mastoiidite					1	4	5	0,1	2	2,5
Otite moyenne suppurée			12	7	8	7	34	0,6		0,0
Furoncle du conduit auditif			1	4	5	13	23	0,4		0,0
<b>Total ORL-O-Stomatologie</b>	<b>4</b>	<b>28</b>	<b>210</b>	<b>1 212</b>	<b>1 609</b>	<b>2 431</b>	<b>5 494</b>	<b>100,0</b>	<b>79</b>	
<b>Total Nouv. Cas vus en CEREF</b>	<b>55</b>	<b>314</b>	<b>706</b>	<b>1 813</b>	<b>3 108</b>	<b>6 403</b>	<b>12 399</b>		<b>133</b>	

Tableau 324. DIAGNOSTICS DES NOUVEAUX CAS VUS EN CONSULTATIONS EXTERNES DE REFERENCE  
DU CHRR - Analanjirofo - Année 2011

1- PATHOLOGIES MEDICALES	0-28j	29j-11 mois	1-4 ans	5-14 ans	15-24 ans	25 ans et +	Total	%	Réfé-rés	% REF
Suppurations pulmonaires							0	0,0		0,0
Pneumonie bactérienne grave							0	0,0		0,0
Pneumopathies virales							0	0,0		0,0
Pleurésies tuberculeuses							0	0,0		0,0
Pleurésies non tuberculeuses							0	0,0		0,0
Tuberculose pulmonaire à microscopie positive						1	1	1,1		0,0
Tuberculose pulmonaire à microscopie négative							0	0,0		0,0
Tuberculose extra-pulmonaire							0	0,0		0,0
Miliaires tuberculeuses							0	0,0		0,0
Association Tub/HIV							0	0,0		0,0
Asthme et allergies respiratoires							0	0,0		0,0
Bronchite aiguë		1	2				3	3,4		0,0
Bronchite chronique simple					2	1	3	3,4		0,0
Bronchopneumopathie chronique obstructive							0	0,0		0,0
Cancer bronchique primitif							0	0,0		0,0
Cancer bronchique secondaire							0	0,0		0,0
Aspergillose pulmonaire							0	0,0		0,0
Autres pathologies broncho-pulmonaires				1	1	11	13	14,8		0,0
Toxidermie							0	0,0		0,0
Maladies systémiques							0	0,0		0,0
Erythrodermies							0	0,0		0,0
Cancer cutané							0	0,0		0,0
Infections cutanées		1					1	1,1		0,0
Dermatites atopiques							0	0,0		0,0
Gale							0	0,0		0,0
Psoriasis							0	0,0		0,0
Vitiligo							0	0,0		0,0
Ptyriasis versicolor							0	0,0		0,0
Autres pathologies dermatologiques							0	0,0		0,0
Epilepsie							0	0,0		0,0
Hystérie							0	0,0		0,0
Dépression							0	0,0		0,0
Tentative de suicide						1	1	1,1		0,0
Démences							0	0,0		0,0
Bouffées délirantes aiguës							0	0,0		0,0
Psychoses aiguës							0	0,0		0,0
Schizophrénies							0	0,0		0,0
Troubles liés à l'alcool							0	0,0		0,0
Troubles liés au cannabis							0	0,0		0,0
Troubles délirants chroniques							0	0,0		0,0
Accident vasculaire cérébral							0	0,0		0,0
Méningo-encéphalites							0	0,0		0,0
Polynévrites							0	0,0		0,0
Troubles de l'humeur et de l'épisode maniaque							0	0,0		0,0
Troubles anxieux et dépressifs mixtes							0	0,0		0,0
Troubles mentaux et du comportement associés à la puérpéralité							0	0,0		0,0
Troubles personnalités et du comportement chez l'adulte							0	0,0		0,0
Maladies inflammatoires du Système Nerveux Central							0	0,0		0,0
Ataxie héréditaire							0	0,0		0,0
Amyotrophie spinale							0	0,0		0,0
Maladie de Parkinson							0	0,0		0,0
Dystonie							0	0,0		0,0
Sclérose en plaque							0	0,0		0,0
Migraine					1	1	2	2,3		0,0
Autres syndromes d'algie céphalique							0	0,0		0,0
Accidents ischémiques et cérébraux							0	0,0		0,0
Polynévrite et affections du Système Nerveux Périphériques							0	0,0		0,0
Neuropathie héréditaire et idiopathique							0	0,0		0,0
Polynévrite inflammatoire							0	0,0		0,0
Polynévrites des Maladies classées ailleurs							0	0,0		0,0
Myasthénie et autres affections neuro-musculaires							0	0,0		0,0
Affections musculaires primitives							0	0,0		0,0
Autres myopathies							0	0,0		0,0
Affections musculaires et neuro-musculaires des maladies classées ailleurs							0	0,0		0,0
Paralysie cérébrale infantile							0	0,0		0,0
Hémiplégie							0	0,0		0,0
Paraplégie et tétraplégie							0	0,0		0,0
Hydrocéphalie							0	0,0		0,0

PROBLEMES DE SANTE

1- PATHOLOGIES MEDICALES (Suite)	0-28j	29j-11 mois	1-4 ans	5-14 ans	15-24 ans	25 ans et +	Total	%	Réf-rés	% REF
Encéphalopathie toxique							0	0,0		0,0
Autres pathologies neuro-psychiatriques						1	1	1,1		0,0
Arthrite et polyarthrite à staphylocoque							0	0,0		0,0
Autres arthrites et polyarthrites à streptocoque							0	0,0		0,0
Arthrite tuberculeuse							0	0,0		0,0
Polyarthrite rhumatoïde							0	0,0		0,0
Autres polyarthrites rhumatoïdes							0	0,0		0,0
Coxarthrose							0	0,0		0,0
Gonarthrose							0	0,0		0,0
Autres arthroses							0	0,0		0,0
Autres déformations des membres							0	0,0		0,0
Autres affections articulaires spécifiques							0	0,0		0,0
Cyphose et lordose							0	0,0		0,0
Scoliose							0	0,0		0,0
Ostéochondrose vertébrale							0	0,0		0,0
Autres discopathies avec déformations							0	0,0		0,0
Spondylarthrite ankylosante							0	0,0		0,0
Spondylarthrose							0	0,0		0,0
Ostéoporose avec fracture pathologique							0	0,0		0,0
Ostéoporose sans fracture pathologique							0	0,0		0,0
Ostéomyélite							0	0,0		0,0
Ostéonécrose							0	0,0		0,0
Ostéochondrite juvénile de la hanche et du bassin							0	0,0		0,0
Autres ostéochondropathies (rachitisme)							0	0,0		0,0
Spina bifida							0	0,0		0,0
Malformations congénitales de la hanche							0	0,0		0,0
Malformations congénitales du pied							0	0,0		0,0
Torticolis congénital							0	0,0		0,0
Arthrogrypose multiple congénital							0	0,0		0,0
Autres pathologies osté-articulaires						2	2	2,3		0,0
Insuffisance cardiaque							0	0,0		0,0
Hypertension artérielle essentielle					1	5	6	6,8		0,0
HTA secondaire							0	0,0		0,0
Maladie rhumatismale de la valvule mitrale							0	0,0		0,0
Maladie rhumatismale de la valvule aortique							0	0,0		0,0
Maladie rhumatismale de la valvule tricuspideenne							0	0,0		0,0
Embolie pulmonaire							0	0,0		0,0
Coeur pulmonaire chronique							0	0,0		0,0
Tachycardie							0	0,0		0,0
Fibrillation et Flutter auriculaire							0	0,0		0,0
Bloc de branche gauche et auriculoventriculaire							0	0,0		0,0
Autres troubles de la conduction							0	0,0		0,0
Arrêt cardiaque							0	0,0		0,0
Péricardite chronique							0	0,0		0,0
Oedème aiguë pulmonaire cardiogénique							0	0,0		0,0
Syndrome coronaire aigu							0	0,0		0,0
Angor chronique stable							0	0,0		0,0
Infarctus aigu du myocarde							0	0,0		0,0
Endocardite aiguë et subaiguë							0	0,0		0,0
Cardiopathie congénitale							0	0,0		0,0
Rhumatisme articulaire aigu							0	0,0		0,0
Myocardite							0	0,0		0,0
Maladies veineuses thrombo-emboliques							0	0,0		0,0
Autres pathologies cardio-vasculaires					2	6	8	9,1		0,0
Diarrhée avec déshydratation sévère d'origine bactérienne			1			1	2	2,3		0,0
Diarrhée sans déshydratation (autres toxi-infections bactériennes)			1	1			2	2,3		0,0
Amibiase aiguë ou chronique							0	0,0		0,0
Autres diarrhées chroniques non amibiennes et non bilharziennes							0	0,0		0,0
Bilharziose intestinale							0	0,0		0,0
Dysentérie ambiennne				1			1	1,1		0,0
Fièvre thyphoïde							0	0,0		0,0
Paludisme simple			1	1	5	5	6	18	20,5	0,0
Paludisme grave et compliqué							0	0,0		0,0
Hépatite virale							0	0,0		0,0
Tétanos							0	0,0		0,0
Méningite bactérienne							0	0,0		0,0
Méningite virale							0	0,0		0,0
Méningite tuberculeuse							0	0,0		0,0
Méningite parasitaire							0	0,0		0,0
Abcès cérébral							0	0,0		0,0
Infection à VIH sans immuno-dépression							0	0,0		0,0

PROBLEMES DE SANTE

1- PATHOLOGIES MEDICALES (Suite)	0-28j	29j-11 mois	1-4 ans	5-14 ans	15-24 ans	25 ans et +	Total	%	Réfé-rés	% REF
SIDA confirmé							0	0,0		0,0
Exposition accidentelle vis-à-vis du VIH							0	0,0		0,0
Ulcérations génitales						2	2	2,3		0,0
Ecoulement génital							0	0,0		0,0
Septicémie							0	0,0		0,0
Angine compliquée							0	0,0		0,0
Tuberculose des os et articulations							0	0,0		0,0
Séquelles de tuberculose							0	0,0		0,0
Séquelle de Poliomyélite							0	0,0		0,0
Séquelles de Lèpre							0	0,0		0,0
Coqueluche							0	0,0		0,0
Diphtérie							0	0,0		0,0
Rougeole compliquée							0	0,0		0,0
Hépatite virale aiguë A							0	0,0		0,0
Hépatite virale aiguë B							0	0,0		0,0
Oreillon							0	0,0		0,0
Rage							0	0,0		0,0
Peste							0	0,0		0,0
Méningite							0	0,0		0,0
Autres maladies infectieuses							0	0,0		0,0
Glomérulo-néphrite aiguë							0	0,0		0,0
Glomérulo-néphrite chronique							0	0,0		0,0
Syndrome néphrotique							0	0,0		0,0
Insuffisance rénale aiguë							0	0,0		0,0
Insuffisance rénale chronique							0	0,0		0,0
Infection rénale							0	0,0		0,0
Cystite							0	0,0		0,0
Bilharziose urinaire							0	0,0		0,0
Autres pathologies des organes génito-urinaires					1	1	2	2,3		0,0
Drepanocytose							0	0,0		0,0
Anémie par carence							0	0,0		0,0
Autres anémies hémolytiques							0	0,0		0,0
Maladie de Hodgkin							0	0,0		0,0
Autres lymphomes							0	0,0		0,0
Myélome multiple							0	0,0		0,0
Leucémie myéloïde							0	0,0		0,0
Autres leucémies							0	0,0		0,0
Autres maladies du sang et des organes hématopoïétiques							0	0,0		0,0
Ulcère gastro-duodénal						2	2	2,3		0,0
Hépatite aiguë non virale							0	0,0		0,0
Fibrose et cirrhose du foie							0	0,0		0,0
Autre maladie alcoolique du foie							0	0,0		0,0
Insuffisance hépatique non classée ailleurs							0	0,0		0,0
Gastrite					1	3	4	4,5		0,0
Cholécystite							0	0,0		0,0
Pancréatite							0	0,0		0,0
Insuffisance hépatique							0	0,0		0,0
Oesophagite peptique							0	0,0		0,0
Autres pathologies de l'appareil digestif				1	7	6	14	15,9		0,0
<b>Total pathologies médicales</b>	<b>0</b>	<b>5</b>	<b>3</b>	<b>9</b>	<b>21</b>	<b>50</b>	<b>88</b>	<b>100,0</b>	<b>0</b>	

PROBLEMES DE SANTE

2 - PATHOLOGIES CHIRURGICALES	0-28j	29j-11 mois	1-4 ans	5-14 ans	15-24 ans	25 ans et +	Total	%	Référé-rés	% REF
Fracture fermée des membres supérieurs							0	0,0		0,0
Fracture ouverte des membres supérieurs							0	0,0		0,0
Fracture fermée des membres inférieurs							0	0,0		0,0
Fracture ouverte des membres inférieurs							0	0,0		0,0
Fractures multiples							0	0,0		0,0
Autres fractures non précisées ailleurs							0	0,0		0,0
Luxation/Entorse des membres supérieurs							0	0,0		0,0
Luxation/Entorse des membres inférieurs							0	0,0		0,0
Luxation congénitale de la hanche							0	0,0		0,0
Luxations multiples, autres							0	0,0		0,0
Traumatisme crano-encéphalique simple						2	2	4,1		0,0
Plaie traumatique			2	5	5	24	36	73,5		0,0
Ostéite et ostéomyélite							0	0,0		0,0
Appendicite						1	1	2,0		0,0
Hernie inguinale							0	0,0		0,0
Hernie crurale							0	0,0		0,0
Autres hernies abdominales							0	0,0		0,0
Péritonite							0	0,0		0,0
Occlusion intestinale						2	2	4,1		0,0
Hémorragie digestive						1	1	2,0		0,0
Hémorroïde						1	1	2,0		0,0
Lithiase des voies biliaires							0	0,0		0,0
Splénomégalie							0	0,0		0,0
Abcès et fistules des voies digestives							0	0,0		0,0
Fistule recto-vaginale							0	0,0		0,0
Tumeur bénigne du sein							0	0,0		0,0
Torsion testiculaire							0	0,0		0,0
Ulcère gastro-duodéal compliqué							0	0,0		0,0
Hydrocèle							0	0,0		0,0
Autres pathologies chirurgicales viscérales							0	0,0		0,0
Lithiase rénale							0	0,0		0,0
Lithiase des voies urinaires							0	0,0		0,0
Tumeur bénigne du rein							0	0,0		0,0
Fistule vésico-vaginale							0	0,0		0,0
Adénome de la prostate						2	2	4,1		0,0
Adénocarcinome							0	0,0		0,0
Prostatite chronique							0	0,0		0,0
Rétrécissement urétral							0	0,0		0,0
Autres pathologies urologiques						1	1	2,0		0,0
Abcès cutané, furoncle, anthrax		2		1			3	6,1		0,0
Phlegmon							0	0,0		0,0
<b>Total pathologies chirurgicales</b>	<b>0</b>	<b>2</b>	<b>2</b>	<b>6</b>	<b>5</b>	<b>34</b>	<b>49</b>	<b>100,0</b>	<b>0</b>	
<b>3-GYNECO-OBSTETRIQUE</b>										
Autres pathologies néonatales								0,0		0,0
Conjonctivites purulentes du nouveau-né								0,0		0,0
Infections néonatales								0,0		0,0
Maladies hémolytiques acquises du nouveau-né								0,0		0,0
Petit poids à la naissance (<2500g)								0,0		0,0
Autres causes de morbidité péri-natale								0,0		0,0
Autres anomalies congénitales								0,0		0,0
Anoxie et hypoxie du nouveau-né								0,0		0,0
Ictère pathologique du nouveau-né								0,0		0,0
Traumatisme obstétrical du nouveau-né								0,0		0,0
Autres pathologies obstétricales								0,0		0,0
Néphropathie gravidique								0,0		0,0
HTA et grossesse								0,0		0,0
Paludisme et grossesse								0,0		0,0
Infections liées à la grossesse ou à l'accouchement						3		0,0		0,0
Fistule recto-vesico-vaginale								0,0		0,0
Autres causes d'hémorragie obstétricale								0,0		0,0
Rupture utérine								0,0		0,0
Eclampsie / Pré-éclampsie								0,0		0,0

PROBLEMES DE SANTE

3-GYNECO-OBSTETRIQUE (Suite)	0-28j	29j-11 mois	1-4 ans	5-14 ans	15-24 ans	25 ans et +	Total	%	Référé-rés	% REF
Accouchement Prématuré							0	0,0		0,0
Menace d'Accouchement Prématuré							0	0,0		0,0
Avortement et complications					1	1	2	20,0		0,0
Menace d'avortement						1	1	10,0		0,0
Autres pathologies gynécologiques						2	2	20,0		0,0
Bartholinite							0	0,0		0,0
Endométrite							0	0,0		0,0
Salpingite et Pyosalpinx					2	1	3	30,0		0,0
Viol				2			2	20,0		0,0
Stérilité primaire ou secondaire							0	0,0		0,0
Trouble menstruel							0	0,0		0,0
Prolapsus génital							0	0,0		0,0
Hématométrie							0	0,0		0,0
Hématocolpos							0	0,0		0,0
Autre tumeur bénigne de l'utérus							0	0,0		0,0
Kyste ovarien							0	0,0		0,0
Fibrome utérin							0	0,0		0,0
Grossesse extra-utérine							0	0,0		0,0
<b>Total gynéco-obstétrique</b>	<b>0</b>	<b>0</b>	<b>0</b>	<b>2</b>	<b>3</b>	<b>8</b>	<b>10</b>	<b>100,0</b>	<b>0</b>	
<b>4-ORL-O-STOMATOLOGIE</b>										
Autres pathologies non infectieuses maxillo-faciales							0	0,0		0,0
Fente labiopalatine							0	0,0		0,0
Tumeur maligne de la face							0	0,0		0,0
Tumeur bénigne de la muqueuse buccale							0	0,0		0,0
Kystes et tumeurs apparentées des maxillaires							0	0,0		0,0
Luxation de la mâchoire							0	0,0		0,0
Fractures des maxillaires ou malaire ou arcade							0	0,0		0,0
Autres pathologies infectieuses maxillo-faciales							0	0,0		0,0
Carie dentaire							0	0,0		0,0
Noma et séqueles							0	0,0		0,0
Sinusite maxillaire d'origine dentaire							0	0,0		0,0
Ostéites des maxillaires							0	0,0		0,0
Infections des glandes salivaires							0	0,0		0,0
Cellulites périmaxillaires							0	0,0		0,0
Autres pathologies non infectieuses de l'oeil							0	0,0		0,0
Ptérygion							0	0,0		0,0
Traumatisme oculaire							0	0,0		0,0
Décollement de la rétine							0	0,0		0,0
Rétinopathies diabétiques et hypertensives							0	0,0		0,0
Glaucome							0	0,0		0,0
Troubles de la réfraction							0	0,0		0,0
Cataracte							0	0,0		0,0
Conjonctivite allergique							0	0,0		0,0
Autres pathologies infectieuses de l'oeil							0	0,0		0,0
Orgelet							0	0,0		0,0
Endophtalmie							0	0,0		0,0
Hypopion							0	0,0		0,0
Kératite/uvéite							0	0,0		0,0
Uvéites							0	0,0		0,0
Conjonctivites				1		1	2	66,7		0,0
Autres pathologies non infectieuses du laryngo-pharynx							0	0,0		0,0
Adénopathie latéro-cervicale							0	0,0		0,0
Goitre							0	0,0		0,0

PROBLEMES DE SANTE

4-ORL-O-STOMATOLOGIE (Suite)	0-28j	29j-11 mois	1-4 ans	5-14 ans	15-24 ans	25 ans et +	Total	%	Réfé-rés	% REF
Paralysie laryngée							0	0,0		0,0
Corps étranger du pharynx							0	0,0		0,0
Hypertrophie amygdalienne							0	0,0		0,0
Autres pathologies infectieuses du laryngo-pharynx			1				1	33,3		0,0
Laryngite							0	0,0		0,0
Phlegmon amygdalien							0	0,0		0,0
Pharyngo-amygdalite							0	0,0		0,0
Autres pathologies non infectieuses du nez							0	0,0		0,0
Hypertrophie des cornets							0	0,0		0,0
Fibrome/polype naso-pharyngé							0	0,0		0,0
Epistaxis							0	0,0		0,0
Fracture des os propres du nez							0	0,0		0,0
Autres pathologies infectieuses du nez							0	0,0		0,0
Abcès de la cloison nasale							0	0,0		0,0
Sinusite							0	0,0		0,0
Rhinite							0	0,0		0,0
Autres pathologies non infectieuses de l'oreille							0	0,0		0,0
Vertiges, acouphènes et maladies du labyrinthe							0	0,0		0,0
Corps étranger du conduit auditif							0	0,0		0,0
Bouchon de cérumen							0	0,0		0,0
Autres pathologies infectieuses de l'oreille							0	0,0		0,0
Otomycose							0	0,0		0,0
Mastoidite							0	0,0		0,0
Otite moyenne suppurée							0	0,0		0,0
Furoncle du conduit auditif							0	0,0		0,0
<b>Total ORL-O-Stomatologie</b>	<b>0</b>	<b>0</b>	<b>1</b>	<b>1</b>	<b>0</b>	<b>1</b>	<b>3</b>	<b>100,0</b>	<b>0</b>	
<b>Total Nouv. Cas vus en CEREF</b>	<b>0</b>	<b>7</b>	<b>6</b>	<b>18</b>	<b>29</b>	<b>93</b>	<b>150</b>		<b>0</b>	



Tableau 325. DIAGNOSTICS DES NOUVEAUX CAS VUS EN CONSULTATIONS EXTERNES DE REFERENCE  
DU CHURR - Atsimo Andrefana - Année 2011

1- PATHOLOGIES MEDICALES	0-28j	29j-11 mois	1-4 ans	5-14 ans	15-24 ans	25 ans et +	Total	%	Réfé-rés	% REF
Suppurations pulmonaires							0	0,0		0,0
Pneumonie bactérienne grave	6	89	71	11	22	51	250	8,1	1	9,1
Pneumopathies virales	1	16	20	9		8	54	1,8		0,0
Pleurésies tuberculeuses			2		3	2	7	0,2		0,0
Pleurésies non tuberculeuses							0	0,0		0,0
Tuberculose pulmonaire à microscopie positive					4	9	13	0,4	1	9,1
Tuberculose pulmonaire à microscopie négative					2	9	11	0,4	4	36,4
Tuberculose extra-pulmonaire			12	11		1	24	0,8		0,0
Miliaires tuberculeuses				1		2	3	0,1	1	9,1
Association Tub/HIV						1	1	0,0		0,0
Asthme et allergies respiratoires		6	9	27	10	44	96	3,1		0,0
Bronchite aiguë		22	30	13	31	65	161	5,2		0,0
Bronchite chronique simple		3	5	3		5	14	30	1,0	0,0
Bronchopneumopathie chronique obstructive						7	7	0,2		0,0
Cancer bronchique primitif							0	0,0		0,0
Cancer bronchique secondaire							0	0,0		0,0
Aspergillose pulmonaire						1	1	0,0		0,0
Autres pathologies broncho-pulmonaires	6	7	7	4		14	38	1,2		0,0
Toxidémie						1	1	0,0		0,0
Maladies systémiques							0	0,0		0,0
Erythrodermies							0	0,0		0,0
Cancer cutané							0	0,0		0,0
Infections cutanées	5	13	20	4	2	7	51	1,7		0,0
Dermatites atopiques		2	10	23	1	1	37	1,2		0,0
Gale				2			2	0,1		0,0
Psoriasis					1		1	0,0		0,0
Vitiligo				1			1	0,0		0,0
Ptyriasis versicolor							0	0,0		0,0
Autres pathologies dermatologiques		2	4	2	6	11	25	0,8		0,0
Epilepsie			7	30	40	49	126	4,1		0,0
Hystérie					2	1	3	0,1		0,0
Dépression					4	9	13	0,4		0,0
Tentative de suicide							0	0,0		0,0
Démences						3	3	0,1		0,0
Bouffées délirantes aiguës						2	2	0,1		0,0
Psychoses aiguës					2	2	4	0,1		0,0
Schizophrénies					14	20	34	1,1		0,0
Troubles liés à l'alcool						9	9	0,3		0,0
Troubles liés au cannabis					1	3	4	0,1		0,0
Troubles délirants chroniques							0	0,0		0,0
Accident vasculaire cérébral						12	12	0,4		0,0
Méningo-encéphalites							0	0,0		0,0
Polynévrites					1	9	10	0,3		0,0
Troubles de l'humeur et de l'épisode maniaque							0	0,0		0,0
Troubles anxieux et dépressifs mixtes							0	0,0		0,0
Troubles mentaux et du comportement associés à la puérpéralité							0	0,0		0,0
Troubles personnalités et du comportement chez l'adulte							0	0,0		0,0
Maladies inflammatoires du Système Nerveux Central			1				1	0,0		0,0
Ataxie héréditaire							0	0,0		0,0
Amyotrophie spinale							0	0,0		0,0
Maladie de Parkinson						1	1	0,0		0,0
Dystonie				2	15	35	52	1,7		0,0
Sclérose en plaque							0	0,0		0,0
Migraine				2	22	14	38	1,2		0,0
Autres syndromes d'algie céphalique					2	2	4	0,1		0,0
Accidents ischémiques et cérébraux			1			1	2	0,1		0,0
Polynévrite et affections du Système Nerveux Périphériques							0	0,0		0,0
Neuropathie héréditaire et idiopathique					1		1	0,0		0,0
Polynévrite inflammatoire						4	4	0,1		0,0
Polynévrites des Maladies classées ailleurs						9	9	0,3		0,0
Myasthénie et autres affections neuro-musculaires						2	2	0,1		0,0
Affections musculaires primitives							0	0,0		0,0
Autres myopathies						3	3	0,1		0,0
Affections musculaires et neuro-musculaires des maladies classées ailleurs				1	1	2	4	0,1		0,0
Paralysie cérébrale infantile			1				1	0,0		0,0
Hémiplégie						1	1	0,0		0,0
Paraplégie et tétraplégie							0	0,0		0,0
Hydrocéphalie			1				1	0,0		0,0

PROBLEMES DE SANTE

1- PATHOLOGIES MEDICALES (Suite)	0-28j	29j-11 mois	1-4 ans	5-14 ans	15-24 ans	25 ans et +	Total	%	Réfé-rés	% REF
Encéphalopathie toxique							0	0,0		0,0
Autres pathologies neuro-psychiatriques		2	8	9	3	10	32	1,0		0,0
Arthrite et polyarthrite à staphylocoque						4	4	0,1		0,0
Autres arthrites et polyarthrites à streptocoque					1	4	5	0,2		0,0
Arthrite tuberculeuse						3	3	0,1		0,0
Polyarthrite rhumatoïde						1	1	0,0		0,0
Autres polyarthrites rhumatoïdes				2			2	0,1		0,0
Coxarthrose						2	2	0,1		0,0
Gonarthrose						5	5	0,2		0,0
Autres arthroses					4	35	39	1,3		0,0
Autres déformations des membres							0	0,0		0,0
Autres affections articulaires spécifiques						2	2	0,1		0,0
Cyphose et lordose							0	0,0		0,0
Scoliose				1		1	2	0,1		0,0
Ostéochondrose vertébrale							0	0,0		0,0
Autres discopathies avec déformations				1			1	0,0		0,0
Spondylarthrite ankylosante							0	0,0		0,0
Spondylarthrose							0	0,0		0,0
Ostéoporose avec fracture pathologique							0	0,0		0,0
Ostéoporose sans fracture pathologique							0	0,0		0,0
Ostéomyélite							0	0,0		0,0
Ostéonécrose							0	0,0		0,0
Ostéochondrite juvénile de la hanche et du bassin					1		1	0,0		0,0
Autres ostéochondropathies (rachitisme)							0	0,0		0,0
Spina bifida							0	0,0		0,0
Malformations congénitales de la hanche							0	0,0		0,0
Malformations congénitales du pied							0	0,0		0,0
Torticolis congénital							0	0,0		0,0
Arthrogrypose multiple congénital							0	0,0		0,0
Autres pathologies osté-articulaires		3	1	4	2	6	16	0,5		0,0
Insuffisance cardiaque						4	77	81	2,6	0,0
Hypertension artérielle essentielle						2	120	122	4,0	0,0
HTA secondaire							16	16	0,5	0,0
Maladie rhumatismale de la valvule mitrale							1	1	0,0	0,0
Maladie rhumatismale de la valvule aortique							0	0,0		0,0
Maladie rhumatismale de la valvule tricuspideenne							0	0,0		0,0
Embolie pulmonaire							0	0,0		0,0
Coeur pulmonaire chronique							0	0,0		0,0
Tachycardie				1	1	4	6	0,2		0,0
Fibrillation et Flutter auriculaire							1	1	0,0	0,0
Bloc de branche gauche et auriculoventriculaire							0	0,0		0,0
Autres troubles de la conduction							7	7	0,2	0,0
Arrêt cardiaque							0	0,0		0,0
Péricardite chronique				1			1	0,0		0,0
Oedème aiguë pulmonaire cardiogénique					1	1	2	0,1		0,0
Syndrome coronaire aigu						3	16	19	0,6	0,0
Angor chronique stable				1	1		2	0,1		0,0
Infarctus aigu du myocarde							1	1	0,0	0,0
Endocardite aiguë et subaiguë			1	1			2	0,1	2	18,2
Cardiopathie congénitale		2		1			3	0,1	2	18,2
Rhumatisme articulaire aigu				6	13	21	40	1,3		0,0
Myocardite							0	0,0		0,0
Maladies veineuses thrombo-emboliques							3	0,1		0,0
Autres pathologies cardio-vasculaires					3	10	13	0,4		0,0
Diarrhée avec déshydratation sévère d'origine bactérienne		16	9	1			5	31	1,0	0,0
Diarrhée sans déshydratation (autres toxi-infections bactériennes)		11	15	2			5	33	1,1	0,0
Amibiase aiguë ou chronique				4	1		5	10	0,3	0,0
Autres diarrhées chroniques non amibiennes et non bilharziennes						3	6	9	0,3	0,0
Bilharziose intestinale					14	24	31	69	2,2	0,0
Dysentérie ambiennne			14	15	1		10	40	1,3	0,0
Fièvre thyphoïde		4	21	41	42		80	188	6,1	0,0
Paludisme simple	1	30	17	29	37	67	181	5,9		0,0
Paludisme grave et compliqué					9	31	40	1,3		0,0
Hépatite virale			1				1	2	0,1	0,0
Tétanos							2	2	0,1	0,0
Méningite bactérienne		1					1	0,0		0,0
Méningite virale		1					1	0,0		0,0
Méningite tuberculeuse							0	0,0		0,0
Méningite parasitaire							0	0,0		0,0
Abcès cérébral							0	0,0		0,0
Infection à VIH sans immuno-dépression						2	2	0,1		0,0

PROBLEMES DE SANTE

1- PATHOLOGIES MEDICALES (Suite)	0-28j	29j-11 mois	1-4 ans	5-14 ans	15-24 ans	25 ans et +	Total	%	Réfé-rés	% REF
SIDA confirmé						1	1	0,0		0,0
Exposition accidentelle vis-à-vis du VIH					3	1	4	0,1		0,0
Ulcérations génitales							0	0,0		0,0
Écoulement génital						1	1	0,0		0,0
Septicémie							0	0,0		0,0
Angine compliquée			2	1		1	4	0,1		0,0
Tuberculose des os et articulations							0	0,0		0,0
Séquelles de tuberculose						2	2	0,1		0,0
Séquelle de Poliomyélite							0	0,0		0,0
Séquelles de Lèpre							0	0,0		0,0
Coqueluche							0	0,0		0,0
Diphtérie							0	0,0		0,0
Rougeole compliquée							0	0,0		0,0
Hépatite virale aiguë A							0	0,0		0,0
Hépatite virale aiguë B				3	2	6	11	0,4		0,0
Oreillon				2			2	0,1		0,0
Rage			2	16	6	26	50	1,6		0,0
Peste							0	0,0		0,0
Méningite		1			2	1	4	0,1		0,0
Autres maladies infectieuses	15	39	76	55	31	57	273	8,9		0,0
Glomérulo-néphrite aiguë					2	7	9	0,3		0,0
Glomérulo-néphrite chronique							0	0,0		0,0
Syndrome néphrotique			1	2	2	3	8	0,3		0,0
Insuffisance rénale aiguë							0	0,0		0,0
Insuffisance rénale chronique			2	1			3	0,1		0,0
Infection rénale		1	2	1	3	3	10	0,3		0,0
Cystite			4	8	2	4	18	0,6		0,0
Bilharziose urinaire			2	2	4	7	15	0,5		0,0
Autres pathologies des organes génito-urinaires		3	12	10	5	17	47	1,5		0,0
Drepanocytose				3	1	1	5	0,2		0,0
Anémie par carence	1	2	4	6		1	14	0,5		0,0
Autres anémies hémolytiques							0	0,0		0,0
Maladie de Hodgkin							0	0,0		0,0
Autres lymphomes							0	0,0		0,0
Myélome multiple							0	0,0		0,0
Leucémie myéloïde							0	0,0		0,0
Autres leucémies							0	0,0		0,0
Autres maladies du sang et des organes hématopoïétiques		2	3	1	4	1	11	0,4		0,0
Ulcère gastro-duodénal				1		14	15	0,5		0,0
Hépatite aiguë non virale						2	2	0,1		0,0
Fibrose et cirrhose du foie						1	1	0,0		0,0
Autre maladie alcoolique du foie						2	2	0,1		0,0
Insuffisance hépatique non classée ailleurs						1	1	0,0		0,0
Gastrite	5	29	28	16	9	36	123	4,0		0,0
Cholécystite						3	3	0,1		0,0
Pancréatite						7	7	0,2		0,0
Insuffisance hépatique							0	0,0		0,0
Oesophagite peptique						1	1	0,0		0,0
Autres pathologies de l'appareil digestif	6	41	52	47	19	58	223	7,3		0,0
<b>Total pathologies médicales</b>	<b>46</b>	<b>349</b>	<b>477</b>	<b>455</b>	<b>443</b>	<b>1 302</b>	<b>3 072</b>	<b>100,0</b>	<b>11</b>	

**PROBLEMES DE SANTE**

<b>2 - PATHOLOGIES CHIRURGICALES</b>	0-28j	29j-11 mois	1-4 ans	5-14 ans	15-24 ans	25 ans et +	Total	%	Réfé-rés	% REF
Fracture fermée des membres supérieurs						3	3	1,5		0,0
Fracture ouverte des membres supérieurs					1	2	3	1,5		0,0
Fracture fermée des membres inférieurs						1	6	3,0		0,0
Fracture ouverte des membres inférieurs							0	0,0		0,0
Fractures multiples			1			5	6	3,0		0,0
Autres fractures non précisées ailleurs						1	1	0,5		0,0
Luxation/Entorse des membres supérieurs						4	4	2,0		0,0
Luxation/Entorse des membres inférieurs							0	0,0		0,0
Luxation congénitale de la hanche				1			1	0,5		0,0
Luxations multiples, autres						1	1	0,5		0,0
Traumatisme crano-encéphalique simple						1	4	2,0		0,0
Plaie traumatique							2	1,0		0,0
Ostéite et ostéomyélite						1	4	2,0		0,0
Appendicite				4	14	16	34	17,3		0,0
Hernie inguinale			10	1	3	3	17	8,6		0,0
Hernie crurale			5				5	2,5		0,0
Autres hernies abdominales				2		4	6	3,0		0,0
Péritonite						1	1	0,5		0,0
Occlusion intestinale				1		2	3	1,5		0,0
Hémorragie digestive						1	1	0,5		0,0
Hémorroïde						1	5	2,5		0,0
Lithiase des voies biliaires							6	3,0		0,0
Splénomégalie							3	1,5		0,0
Abcès et fistules des voies digestives							2	1,0		0,0
Fistule recto-vaginale							0	0,0		0,0
Tumeur bénigne du sein						1	2	1,0		0,0
Torsion testiculaire						1	1	0,5		0,0
Ulcère gastro-duodéal compliqué							3	1,5		0,0
Hydrocèle			5	2	1	3	11	5,6		0,0
Autres pathologies chirurgicales viscérales							0	0,0		0,0
Lithiase rénale							15	7,6		0,0
Lithiase des voies urinaires							1	0,5		0,0
Tumeur bénigne du rein							3	1,5		0,0
Fistule vésico-vaginale							2	1,0		0,0
Adénome de la prostate							10	5,1		0,0
Adénocarcinome							0	0,0		0,0
Prostatite chronique							0	0,0		0,0
Rétrécissement urétral							5	2,5		0,0
Autres pathologies urologiques							0	0,0		0,0
Abcès cutané, furoncle, anthrax						2	12	6,0		0,0
Phlegmon				1	2	3	6	3,0		0,0
<b>Total pathologies chirurgicales</b>	<b>0</b>	<b>0</b>	<b>21</b>	<b>12</b>	<b>29</b>	<b>135</b>	<b>197</b>	<b>100,0</b>	<b>0</b>	
<b>3-GYNECO-OBSTETRIQUE</b>										
Autres pathologies néonatales							0	0,0		0,0
Conjonctivites purulentes du nouveau-né							0	0,0		0,0
Infections néonatales	16						16	8,0		0,0
Maladies hémolytiques acquises du nouveau-né							0	0,0		0,0
Petit poids à la naissance (<2500g)							0	0,0		0,0
Autres causes de morbidité péri-natale							0	0,0		0,0
Autres anomalies congénitales							0	0,0		0,0
Anoxie et hypoxie du nouveau-né	1						1	0,5		0,0
Ictère pathologique du nouveau-né							0	0,0		0,0
Traumatisme obstétrical du nouveau-né	1						1	0,5		0,0
Autres pathologies obstétricales					89	110	199	100,0		0,0
Néphropathie gravidique							0	0,0		0,0
HTA et grossesse				1		4	5	2,5		0,0
Paludisme et grossesse				1	6	5	12	6,0		0,0
Infections liées à la grossesse ou à l'accouchement							1	0,5		0,0
Fistule recto-vesico-vaginale							1	0,5		0,0
Autres causes d'hémorragie obstétricale					31	45	76	38,0		0,0
Rupture utérine							1	0,5		0,0
Eclampsie / Pré-éclampsie					1		1	0,5		0,0

PROBLEMES DE SANTE

3-GYNECO-OBSTETRIQUE (Suite)	0-28j	29j-11 mois	1-4 ans	5-14 ans	15-24 ans	25 ans et +	Total	%	Réf-rés	% REF
Accouchement Prématuré						1	1	0,1		0,0
Menace d'Accouchement Prématuré				1	6	5	12	1,3		0,0
Avortement et complications					11	11	22	2,4		0,0
Menace d'avortement					12	23	35	3,8		0,0
Autres pathologies gynécologiques				4	89	152	245	26,9		0,0
Bartholinite					3	3	6	0,7		0,0
Endométrite					13	17	30	3,3		0,0
Salpingite et Pyosalpinx					9	15	24	2,6		0,0
Viol				3			3	0,3		0,0
Stérilité primaire ou secondaire					5	40	45	4,9		0,0
Trouble menstruel				1	45	46	92	10,1		0,0
Prolapsus génital						7	7	0,8		0,0
Hématométrie					2	1	3	0,3		0,0
Hématocolpos				2			2	0,2		0,0
Autre tumeur bénigne de l'utérus						1	1	0,1		0,0
Kyste ovarien					5	12	17	1,9		0,0
Fibrome utérin						33	33	3,6		0,0
Grossesse extra-utérine					8	12	20	2,2		0,0
<b>Total gynéco-obstétrique</b>	<b>18</b>	<b>0</b>	<b>0</b>	<b>13</b>	<b>335</b>	<b>546</b>	<b>912</b>	<b>100,0</b>	<b>0</b>	
<b>4-ORL-O-STOMATOLOGIE</b>										
Autres pathologies non infectieuses maxillo-faciales							0	0,0		0,0
Fente labiopalatine					5	1	6	0,2		0,0
Tumeur maligne de la face				1	6	1	8	0,2		0,0
Tumeur bénigne de la muqueuse buccale				1	4		5	0,1		0,0
Kystes et tumeurs apparentées des maxillaires				1	14	4	19	0,5		0,0
Luxation de la mâchoire				1	7	1	9	0,2		0,0
Fractures des maxillaires ou malaire ou arcade				1	21	5	27	0,7		0,0
Autres pathologies infectieuses maxillo-faciales							0	0,0		0,0
Carie dentaire					1		1	0,0		0,0
Noma et séquelles							0	0,0		0,0
Sinusite maxillaire d'origine dentaire							0	0,0		0,0
Ostéites des maxillaires					10	3	13	0,3		0,0
Infections des glandes salivaires					6		6	0,2		0,0
Cellulites périmaxillaires					15	2	17	0,5		0,0
Autres pathologies non infectieuses de l'oeil	2	8	9	35	55	166	275	7,4		0,0
Ptérygion				1	7	81	89	2,4		0,0
Traumatisme oculaire		6	13	35	24	129	207	5,6		0,0
Décollement de la rétine					2	4	6	0,2		0,0
Rétinopathies diabétiques et hypertensives					2	15	17	0,5		0,0
Glaucome		1			3	25	29	0,8		0,0
Troubles de la réfraction			1	97	175	542	815	21,9		0,0
Cataracte				4	5	140	149	4,0		0,0
Conjonctivite allergique		2	20	99	86	175	382	10,3		0,0
Autres pathologies infectieuses de l'oeil			5	4	4	5	18	0,5		0,0
Orgelet		1	7	25	26	52	111	3,0		0,0
Endophtalmie			2	4	3	11	20	0,5		0,0
Hypopion					1	2	3	0,1		0,0
Kératite/uvéite		3	5	16	25	64	113	3,0		0,0
Uvéites			1	4	1	17	23	0,6		0,0
Conjonctivites	4	18	42	53	38	178	333	8,9		0,0
Autres pathologies non infectieuses du laryngo-pharynx							0	0,0		0,0
Adénopathie latéro-cervicale			2	3			5	0,1		0,0
Goitre					1	8	9	0,2		0,0

PROBLEMES DE SANTE

4-ORL-O-STOMATOLOGIE (Suite)	0-28j	29j-11 mois	1-4 ans	5-14 ans	15-24 ans	25 ans et +	Total	%	Réfé-rés	% REF
Paralysie laryngée							0	0,0		0,0
Corps étranger du pharynx				1	2	5	8	0,2		0,0
Hypertrophie amygdalienne			4	16	14	11	45	1,2		0,0
Autres pathologies infectieuses du laryngo-pharynx							0	0,0		0,0
Laryngite				1	1	5	7	0,2		0,0
Phlegmon amygdalien			1		5	6	12	0,3		0,0
Pharyngo-amygdalite			2	15	18	54	89	2,4		0,0
Autres pathologies non infectieuses du nez	1	3	7	6	9	18	44	1,2		0,0
Hypertrophie des cornets			3	9	14	14	40	1,1		0,0
Fibrome/polype naso-pharyngé					1	3	4	0,1		0,0
Epistaxis				1	3	4	8	0,2		0,0
Fracture des os propres du nez						3	3	0,1		0,0
Autres pathologies infectieuses du nez							0	0,0		0,0
Abcès de la cloison nasale				2		3	5	0,1		0,0
Sinusite			1	23	38	92	154	4,1		0,0
Rhinite	1	3	15	30	39	44	132	3,5		0,0
Autres pathologies non infectieuses de l'oreille		1	4	18	18	43	84	2,3		0,0
Vertiges, acouphènes et maladies du labyrinthe				2	6	23	31	0,8		0,0
Corps étranger du conduit auditif			3	8	3	9	23	0,6		0,0
Bouchon de cérumen			9	18	19	49	95	2,6		0,0
Autres pathologies infectieuses de l'oreille		2	3	8	4	7	24	0,6		0,0
Otomycose						3	3	0,1		0,0
Mastoiidite				1		1	2	0,1		0,0
Otite moyenne suppurée		6	29	35	29	62	161	4,3		0,0
Furoncle du conduit auditif			5	3	9	16	33	0,9		0,0
<b>Total ORL-O-Stomatologie</b>	<b>8</b>	<b>54</b>	<b>193</b>	<b>582</b>	<b>779</b>	<b>2 106</b>	<b>3 722</b>	<b>100,0</b>	<b>0</b>	
<b>Total Nouv. Cas vus en CEREF</b>	<b>72</b>	<b>403</b>	<b>691</b>	<b>1 062</b>	<b>1 586</b>	<b>4 089</b>	<b>7 903</b>		<b>11</b>	

**Tableau 326. DIAGNOSTICS DES NOUVEAUX CAS VUS EN CONSULTATIONS EXTERNES DE REFERENCE**  
**DU CHRR - Androy - Année 2011**

1- PATHOLOGIES MEDICALES	0-28j	29j-11 mois	1-4 ans	5-14 ans	15-24 ans	25 ans et +	Total	%	Réfé-rés	% REF
Suppurations pulmonaires							0	0,0		0,0
Pneumonie bactérienne grave	18	25	106	16	12	58	235	7,5		0,0
Pneumopathies virales							0	0,0		0,0
Pleurésies tuberculeuses							0	0,0		0,0
Pleurésies non tuberculeuses		2	17	18	4	26	67	2,1		0,0
Tuberculose pulmonaire à microscopie positive							0	0,0		0,0
Tuberculose pulmonaire à microscopie négative							0	0,0		0,0
Tuberculose extra-pulmonaire							0	0,0		0,0
Miliaires tuberculeuses							0	0,0		0,0
Association Tub/HIV							0	0,0		0,0
Asthme et allergies respiratoires			32	6	22	67	127	4,0		0,0
Bronchite aiguë		9	3	18	12	89	131	4,2		0,0
Bronchite chronique simple		2			20	44	66	2,1		0,0
Bronchopneumopathie chronique obstructive						37	37	1,2	2	22,2
Cancer bronchique primitif						6	6	0,2		0,0
Cancer bronchique secondaire							0	0,0		0,0
Aspergillose pulmonaire							0	0,0		0,0
Autres pathologies broncho-pulmonaires				1			1	0,0		0,0
Toxidémie							0	0,0		0,0
Maladies systémiques							0	0,0		0,0
Erythrodermies		20	33	18			71	2,3		0,0
Cancer cutané							0	0,0		0,0
Infections cutanées	31	57	51	11	3	4	157	5,0		0,0
Dermatites atopiques	22	24	28	14	1	4	93	3,0		0,0
Gale							0	0,0		0,0
Psoriasis							0	0,0		0,0
Vitiligo							0	0,0		0,0
Ptyriasis versicolor							0	0,0		0,0
Autres pathologies dermatologiques		10	27	3	2	4	46	1,5		0,0
Epilepsie				2	22	10	34	1,1	1	11,1
Hystérie				3	16	6	25	0,8		0,0
Dépression						1	1	0,0		0,0
Tentative de suicide				2	3	1	6	0,2		0,0
Démences							0	0,0		0,0
Bouffées délirantes aiguës							0	0,0		0,0
Psychoses aiguës							0	0,0		0,0
Schizophrénies							0	0,0		0,0
Troubles liés à l'alcool					10	11	21	0,7		0,0
Troubles liés au cannabis						1	1	0,0		0,0
Troubles délirants chroniques					2	10	12	0,4		0,0
Accident vasculaire cérébral					8	22	30	1,0		0,0
Méningo-encéphalites							0	0,0		0,0
Polynévrites					10	36	46	1,5		0,0
Troubles de l'humeur et de l'épisode maniaque							0	0,0		0,0
Troubles anxieux et dépressifs mixtes							0	0,0		0,0
Troubles mentaux et du comportement associés à la puérpéralité							0	0,0		0,0
Troubles personnalités et du comportement chez l'adulte							0	0,0		0,0
Maladies inflammatoires du Système Nerveux Central							0	0,0		0,0
Ataxie héréditaire							0	0,0		0,0
Amyotrophie spinale							0	0,0		0,0
Maladie de Parkinson						1	1	0,0		0,0
Dystonie							0	0,0		0,0
Sclérose en plaque							0	0,0		0,0
Migraine				23	54	66	143	4,6		0,0
Autres syndromes d'algie céphalique				1	4	8	13	0,4		0,0
Accidents ischémiques et cérébraux							0	0,0		0,0
Polynévrite et affections du Système Nerveux Périphériques							0	0,0		0,0
Neuropathie héréditaire et idiopathique						2	2	0,1		0,0
Polynévrite inflammatoire			1	8	22	52	83	2,6		0,0
Polynévrites des Maladies classées ailleurs							0	0,0		0,0
Myasthénie et autres affections neuro-musculaires							0	0,0		0,0
Affections musculaires primitives							0	0,0		0,0
Autres myopathies						2	2	0,1		0,0
Affections musculaires et neuro-musculaires des maladies classées ailleurs							0	0,0		0,0
Paralysie cérébrale infantile							0	0,0		0,0
Hémiplégie						16	16	0,5		0,0
Paraplégie et tétraplégie							0	0,0		0,0
Hydrocéphalie		4					4	0,1		0,0

PROBLEMES DE SANTE

1- PATHOLOGIES MEDICALES (Suite)	0-28j	29j-11 mois	1-4 ans	5-14 ans	15-24 ans	25 ans et +	Total	%	Réf-rés	% REF
Encéphalopathie toxique		4					4	0,1	4	44,4
Autres pathologies neuro-psychiatriques							0	0,0		0,0
Arthrite et polyarthrite à staphylocoque							0	0,0		0,0
Autres arthrites et polyarthrites à streptocoque							0	0,0		0,0
Arthrite tuberculeuse							0	0,0		0,0
Polyarthrite rhumatoïde					12	20	32	1,0		0,0
Autres polyarthrites rhumatoïdes							0	0,0		0,0
Coxarthrose							0	0,0		0,0
Gonarthrose					1	18	19	0,6		0,0
Autres arthroses				2	10	2	14	0,4		0,0
Autres déformations des membres							0	0,0		0,0
Autres affections articulaires spécifiques							0	0,0		0,0
Cyphose et lordose							0	0,0		0,0
Scoliose							0	0,0		0,0
Ostéochondrose vertébrale							0	0,0		0,0
Autres discopathies avec déformations							0	0,0		0,0
Spondylarthrite ankylosante							0	0,0		0,0
Spondylarthrose							0	0,0		0,0
Ostéoporose avec fracture pathologique							0	0,0		0,0
Ostéoporose sans fracture pathologique							0	0,0		0,0
Ostéomyélite					6	8	14	0,4		0,0
Ostéonécrose							0	0,0		0,0
Ostéochondrite juvénile de la hanche et du bassin							0	0,0		0,0
Autres ostéochondropathies (rachitisme)							0	0,0		0,0
Spina bifida							0	0,0		0,0
Malformations congénitales de la hanche		3					3	0,1		0,0
Malformations congénitales du pied	5				2		7	0,2		0,0
Torticollis congénital							0	0,0		0,0
Arthrogrypose multiple congénital							0	0,0		0,0
Autres pathologies ostéo-articulaires					2	6	8	0,3		0,0
Insuffisance cardiaque				1	13	53	67	2,1	2	22,2
Hypertension artérielle essentielle					20	67	87	2,8		0,0
HTA secondaire						77	77	2,5		0,0
Maladie rhumatismale de la valvule mitrale					2		2	0,1		0,0
Maladie rhumatismale de la valvule aortique							0	0,0		0,0
Maladie rhumatismale de la valvule tricuspideenne							0	0,0		0,0
Embolie pulmonaire							0	0,0		0,0
Coeur pulmonaire chronique						57	57	1,8		0,0
Tachycardie				4	34	42	80	2,5		0,0
Fibrillation et Flutter auriculaire						2	2	0,1		0,0
Bloc de branche gauche et auriculoventriculaire							0	0,0		0,0
Autres troubles de la conduction						4	4	0,1		0,0
Arrêt cardiaque							0	0,0		0,0
Péricardite chronique					2	4	6	0,2		0,0
Oedème aiguë pulmonaire cardiogénique				1			1	0,0		0,0
Syndrome coronaire aigu							0	0,0		0,0
Angor chronique stable							0	0,0		0,0
Infarctus aigu du myocarde							0	0,0		0,0
Endocardite aiguë et subaiguë							0	0,0		0,0
Cardiopathie congénitale		4		2			6	0,2		0,0
Rhumatisme articulaire aigu				18	25	55	98	3,1		0,0
Myocardite							0	0,0		0,0
Maladies veineuses thrombo-emboliques							0	0,0		0,0
Autres pathologies cardio-vasculaires			1	1	3	9	14	0,4		0,0
Diarrhée avec déshydratation sévère d'origine bactérienne		4	55	10	22	16	107	3,4		0,0
Diarrhée sans déshydratation (autres toxi-infections bactériennes)		23	25	56	23	16	143	4,6		0,0
Amibiase aiguë ou chronique			1		28	6	35	1,1		0,0
Autres diarrhées chroniques non amibiennes et non bilharziennes					18	25	43	1,4		0,0
Bilharziose intestinale						8	8	0,3		0,0
Dysentérie ambiennne		2		1	18	2	23	0,7		0,0
Fièvre thyphoïde		4	9	11	13	29	66	2,1		0,0
Paludisme simple		1	4	33	46	41	125	4,0		0,0
Paludisme grave et compliqué				5	20	28	53	1,7		0,0
Hépatite virale						1	1	0,0		0,0
Tétanos							0	0,0		0,0
Méningite bactérienne							0	0,0		0,0
Méningite virale							0	0,0		0,0
Méningite tuberculeuse							0	0,0		0,0
Méningite parasitaire							0	0,0		0,0
Abcès cérébral							0	0,0		0,0
Infection à VIH sans immuno-dépression							0	0,0		0,0



PROBLEMES DE SANTE

1- PATHOLOGIES MEDICALES (Suite)	0-28j	29j-11 mois	1-4 ans	5-14 ans	15-24 ans	25 ans et +	Total	%	Référé-rés	% REF
SIDA confirmé							0	0,0		0,0
Exposition accidentelle vis-à-vis du VIH							0	0,0		0,0
Ulcérations génitales					10	12	22	0,7		0,0
Ecoulement génital					10	13	23	0,7		0,0
Septicémie							0	0,0		0,0
Angine compliquée							0	0,0		0,0
Tuberculose des os et articulations							0	0,0		0,0
Séquelles de tuberculose							0	0,0		0,0
Séquelle de Poliomyélite							0	0,0		0,0
Séquelles de Lèpre							0	0,0		0,0
Coqueluche							0	0,0		0,0
Diphtérie							0	0,0		0,0
Rougeole compliquée							0	0,0		0,0
Hépatite virale aiguë A							0	0,0		0,0
Hépatite virale aiguë B							0	0,0		0,0
Oreillon			3	2	2		7	0,2		0,0
Rage							0	0,0		0,0
Peste							0	0,0		0,0
Méningite							0	0,0		0,0
Autres maladies infectieuses		2	1	5		6	14	0,4		0,0
Glomérulo-néphrite aiguë						12	12	0,4		0,0
Glomérulo-néphrite chronique							0	0,0		0,0
Syndrome néphrotique						20	20	0,6		0,0
Insuffisance rénale aiguë					10	11	21	0,7		0,0
Insuffisance rénale chronique						17	17	0,5		0,0
Infection rénale				3		12	15	0,5		0,0
Cystite						3	3	0,1		0,0
Bilharziose urinaire							0	0,0		0,0
Autres pathologies des organes génito-urinaires				1		18	19	0,6		0,0
Drepanocytose							0	0,0		0,0
Anémie par carence		1		22		13	36	1,1		0,0
Autres anémies hémolytiques							0	0,0		0,0
Maladie de Hodgkin							0	0,0		0,0
Autres lymphomes							0	0,0		0,0
Myélome multiple							0	0,0		0,0
Leucémie myéloïde							0	0,0		0,0
Autres leucémies							0	0,0		0,0
Autres maladies du sang et des organes hématopoïétiques						4	4	0,1		0,0
Ulcère gastro-duodénal						12	12	0,4		0,0
Hépatite aiguë non virale						15	15	0,5		0,0
Fibrose et cirrhose du foie					1	8	9	0,3		0,0
Autre maladie alcoolique du foie					6	16	22	0,7		0,0
Insuffisance hépatique non classée ailleurs					4	20	24	0,8		0,0
Gastrite			1	3	51	67	122	3,9		0,0
Cholécystite					4	7	11	0,4		0,0
Pancréatite							0	0,0		0,0
Insuffisance hépatique						2	2	0,1		0,0
Oesophagite peptique					2	6	8	0,3		0,0
Autres pathologies de l'appareil digestif		1		1	8	11	21	0,7		0,0
<b>Total pathologies médicales</b>	<b>76</b>	<b>202</b>	<b>398</b>	<b>326</b>	<b>655</b>	<b>1 485</b>	<b>3 142</b>	<b>100,0</b>	<b>9</b>	

PROBLEMES DE SANTE

2 - PATHOLOGIES CHIRURGICALES	0-28j	29j-11 mois	1-4 ans	5-14 ans	15-24 ans	25 ans et +	Total	%	Réfé-rés	% REF
Fracture fermée des membres supérieurs					1	1	2	0,6		0,0
Fracture ouverte des membres supérieurs						1	1	0,3		0,0
Fracture fermée des membres inférieurs			1			1	2	0,6		0,0
Fracture ouverte des membres inférieurs				2	1		3	0,9		0,0
Fractures multiples							0	0,0		0,0
Autres fractures non précisées ailleurs							0	0,0		0,0
Luxation/Entorse des membres supérieurs				1			1	0,3		0,0
Luxation/Entorse des membres inférieurs						1	1	0,3		0,0
Luxation congénitale de la hanche							0	0,0		0,0
Luxations multiples, autres							0	0,0		0,0
Traumatisme crano-encéphalique simple			1	3	5	7	16	4,8		0,0
Plaie traumatique			1	11	24	56	92	27,5	1	100,0
Ostéite et ostéomyélite					1		1	0,3		0,0
Appendicite				4	36	43	83	24,9		0,0
Hernie inguinale			6	6	1	9	22	6,6		0,0
Hernie crurale					1		1	0,3		0,0
Autres hernies abdominales			2	2			4	1,2		0,0
Péritonite							0	0,0		0,0
Occlusion intestinale		1	1	1	6	6	15	4,5		0,0
Hémorragie digestive							0	0,0		0,0
Hémorroïde				1	1		2	0,6		0,0
Lithiase des voies biliaires							0	0,0		0,0
Splénomégalie					1	9	10	3,0		0,0
Abcès et fistules des voies digestives						1	1	0,3		0,0
Fistule recto-vaginale							0	0,0		0,0
Tumeur bénigne du sein							0	0,0		0,0
Torsion testiculaire					1		1	0,3		0,0
Ulcère gastro-duodéal compliqué							0	0,0		0,0
Hydrocèle					1	2	3	0,9		0,0
Autres pathologies chirurgicales viscérales			2	2	5	19	28	8,4		0,0
Lithiase rénale						1	1	0,3		0,0
Lithiase des voies urinaires							0	0,0		0,0
Tumeur bénigne du rein							0	0,0		0,0
Fistule vésico-vaginale							0	0,0		0,0
Adénome de la prostate							0	0,0		0,0
Adénocarcinome						1	1	0,3		0,0
Prostatite chronique						10	10	3,0		0,0
Rétrécissement urétral						7	7	2,1		0,0
Autres pathologies urologiques						1	1	0,3		0,0
Abcès cutané, furoncle, anthrax			4	2	6	12	24	7,2		0,0
Phlegmon						1	1	0,3		0,0
<b>Total pathologies chirurgicales</b>	<b>0</b>	<b>1</b>	<b>18</b>	<b>35</b>	<b>91</b>	<b>189</b>	<b>334</b>	<b>100,0</b>	<b>1</b>	
<b>3-GYNECO-OBSTETRIQUE</b>										
Autres pathologies néonatales							0	0,0		0,0
Conjonctivites purulentes du nouveau-né	92						92	3,4	5	0,3
Infections néonatales							0	0,0		0,0
Maladies hémolytiques acquises du nouveau-né							0	0,0		0,0
Petit poids à la naissance (<2500g)	2						2	0,1		0,0
Autres causes de morbidité péri-natale							0	0,0		0,0
Autres anomalies congénitales							0	0,0		0,0
Anoxie et hypoxie du nouveau-né							0	0,0		0,0
Ictère pathologique du nouveau-né							0	0,0		0,0
Traumatisme obstétrical du nouveau-né	11						11	0,4	11	0,6
Autres pathologies obstétricales				8	30	69	107	3,9	77	4,0
Néphropathie gravidique							0	0,0		0,0
HTA et grossesse				1	5	3	9	0,3	6	0,3
Paludisme et grossesse				6	23	37	66	2,4	40	2,1
Infections liées à la grossesse ou à l'accouchement				11	21	42	74	2,7	55	2,8
Fistule recto-vesico-vaginale				1			1	0,0	1	0,1
Autres causes d'hémorragie obstétricale				10	31	88	129	4,7	82	4,2
Rupture utérine							0	0,0		0,0
Eclampsie / Pré-éclampsie					3	1	4	0,1	2	0,1

PROBLEMES DE SANTE

3-GYNECO-OBSTETRIQUE (Suite)	0-28j	29j-11 mois	1-4 ans	5-14 ans	15-24 ans	25 ans et +	Total	%	Réf-rés	% REF
Accouchement Prématuro					2	10	12	0,4	4	0,2
Menace d'Accouchement Prématuro				4	38	79	121	4,4	84	4,3
Avortement et complications				25	45	73	143	5,2	105	5,4
Menace d'avortement				34	72	105	211	7,7	149	7,7
Autres pathologies gynécologiques				20	68	128	216	7,9	150	7,7
Bartholinite					1	1	2	0,1	1	0,1
Endométrite				4	25	44	73	2,7	56	2,9
Salpingite et Pyosalpinx				69	231	522	822	30,0	643	33,0
Viol				2			2	0,1	2	0,1
Stérilité primaire ou secondaire				5	38	141	184	6,7	138	7,1
Trouble menstruel				27	48	114	189	6,9	128	6,6
Prolapsus génital						9	9	0,3	7	0,4
Hématométrie							0	0,0		0,0
Hématocolpos							0	0,0		0,0
Autre tumeur bénigne de l'utérus					3	79	82	3,0	66	3,4
Kyste ovarien				4	13	40	57	2,1	41	2,1
Fibrome utérin						71	71	2,6	58	3,0
Grossesse extra-utérine				5	13	36	54	2,0	36	1,8
<b>Total gynéco-obstétrique</b>	<b>105</b>	<b>0</b>	<b>0</b>	<b>236</b>	<b>710</b>	<b>1 692</b>	<b>2 743</b>	<b>100,0</b>	<b>1947</b>	
<b>4-ORL-O-STOMATOLOGIE</b>										
Autres pathologies non infectieuses maxillo-faciales							0	0,0		0,0
Fente labiopalatine							0	0,0		0,0
Tumeur maligne de la face							0	0,0		0,0
Tumeur bénigne de la muqueuse buccale							0	0,0		0,0
Kystes et tumeurs apparentées des maxillaires							0	0,0		0,0
Luxation de la mâchoire							0	0,0		0,0
Fractures des maxillaires ou malaire ou arcade							0	0,0		0,0
Autres pathologies infectieuses maxillo-faciales							0	0,0		0,0
Carie dentaire							0	0,0		0,0
Noma et séquelles							0	0,0		0,0
Sinusite maxillaire d'origine dentaire							0	0,0		0,0
Ostéites des maxillaires							0	0,0		0,0
Infections des glandes salivaires							0	0,0		0,0
Cellulites périmaxillaires							0	0,0		0,0
Autres pathologies non infectieuses de l'oeil							0	0,0		0,0
Ptérygion							0	0,0		0,0
Traumatisme oculaire							0	0,0		0,0
Décollement de la rétine							0	0,0		0,0
Rétinopathies diabétiques et hypertensives							0	0,0		0,0
Glaucome							0	0,0		0,0
Troubles de la réfraction							0	0,0		0,0
Cataracte							0	0,0		0,0
Conjonctivite allergique							0	0,0		0,0
Autres pathologies infectieuses de l'oeil							0	0,0		0,0
Orgelet							0	0,0		0,0
Endophtalmie							0	0,0		0,0
Hypopion							0	0,0		0,0
Kératite/uvéite							0	0,0		0,0
Uvéites							0	0,0		0,0
Conjonctivites							0	0,0		0,0
Autres pathologies non infectieuses du laryngo-pharynx							0	0,0		0,0
Adénopathie latéro-cervicale							0	0,0		0,0
Goitre					3	15	18	100,0		0,0

PROBLEMES DE SANTE

4-ORL-O-STOMATOLOGIE (Suite)	0-28j	29j-11 mois	1-4 ans	5-14 ans	15-24 ans	25 ans et +	Total	%	Réfé-rés	% REF
Paralysie laryngée							0	0,0		0,0
Corps étranger du pharynx							0	0,0		0,0
Hypertrophie amygdalienne							0	0,0		0,0
Autres pathologies infectieuses du laryngo-pharynx							0	0,0		0,0
Laryngite							0	0,0		0,0
Phlegmon amygdalien							0	0,0		0,0
Pharyngo-amygdalite							0	0,0		0,0
Autres pathologies non infectieuses du nez							0	0,0		0,0
Hypertrophie des cornets							0	0,0		0,0
Fibrome/polype naso-pharyngé							0	0,0		0,0
Epistaxis							0	0,0		0,0
Fracture des os propres du nez							0	0,0		0,0
Autres pathologies infectieuses du nez							0	0,0		0,0
Abcès de la cloison nasale							0	0,0		0,0
Sinusite							0	0,0		0,0
Rhinite							0	0,0		0,0
Autres pathologies non infectieuses de l'oreille							0	0,0		0,0
Vertiges, acouphènes et maladies du labyrinthe							0	0,0		0,0
Corps étranger du conduit auditif							0	0,0		0,0
Bouchon de cérumen							0	0,0		0,0
Autres pathologies infectieuses de l'oreille							0	0,0		0,0
Otomycose							0	0,0		0,0
Mastoidite							0	0,0		0,0
Otite moyenne suppurée							0	0,0		0,0
Furoncle du conduit auditif							0	0,0		0,0
<b>Total ORL-O-Stomatologie</b>	<b>0</b>	<b>0</b>	<b>0</b>	<b>0</b>	<b>3</b>	<b>15</b>	<b>18</b>	<b>100,0</b>	<b>0</b>	
<b>Total Nouv. Cas vus en CEREF</b>	<b>181</b>	<b>203</b>	<b>416</b>	<b>597</b>	<b>1 459</b>	<b>3 381</b>	<b>6 237</b>		<b>1 957</b>	

**Tableau 327. DIAGNOSTICS DES NOUVEAUX CAS VUS EN CONSULTATIONS EXTERNES DE REFERENCE  
DU CHRR - Anosy - Année 2011**

1- PATHOLOGIES MEDICALES	0-28j	29j-11 mois	1-4 ans	5-14 ans	15-24 ans	25 ans et +	Total	%	Réfé-rés	% REF
Suppurations pulmonaires							0	0,0		0,0
Pneumonie bactérienne grave		2	1				3	0,4		0,0
Pneumopathies virales		1					1	0,1		0,0
Pleurésies tuberculeuses							0	0,0		0,0
Pleurésies non tuberculeuses							0	0,0		0,0
Tuberculose pulmonaire à microscopie positive				1			1	0,1		0,0
Tuberculose pulmonaire à microscopie négative							0	0,0		0,0
Tuberculose extra-pulmonaire							0	0,0		0,0
Miliaires tuberculeuses							0	0,0		0,0
Association Tub/HIV							0	0,0		0,0
Asthme et allergies respiratoires				1	3	4	8	1,0		0,0
Bronchite aiguë	1		1	7	2	13	24	3,0		0,0
Bronchite chronique simple			4	7		4	15	1,9		0,0
Bronchopneumopathie chronique obstructive		2	4	2		1	9	1,1		0,0
Cancer bronchique primitif							0	0,0		0,0
Cancer bronchique secondaire							0	0,0		0,0
Aspergillose pulmonaire							0	0,0		0,0
Autres pathologies broncho-pulmonaires		1	1	1			3	0,4	1	7,7
Toxidémie							0	0,0		0,0
Maladies systémiques							0	0,0		0,0
Erythrodermies							0	0,0		0,0
Cancer cutané						2	2	0,3		0,0
Infections cutanées				4	2	2	8	1,0		0,0
Dermatites atopiques		1	2		1	1	5	0,6		0,0
Gale						1	1	0,1		0,0
Psoriasis							0	0,0		0,0
Vitiligo						1	1	0,1		0,0
Ptyriasis versicolor					1	1	2	0,3		0,0
Autres pathologies dermatologiques						1	1	0,1		0,0
Epilepsie					1	1	2	0,3		0,0
Hystérie					2	2	4	0,5		0,0
Dépression						1	1	0,1		0,0
Tentative de suicide							0	0,0		0,0
Démences							0	0,0		0,0
Bouffées délirantes aiguës							0	0,0		0,0
Psychoses aiguës							0	0,0		0,0
Schizophrénies							0	0,0		0,0
Troubles liés à l'alcool							0	0,0		0,0
Troubles liés au cannabis							0	0,0		0,0
Troubles délirants chroniques							0	0,0		0,0
Accident vasculaire cérébral						1	1	0,1		0,0
Méningo-encéphalites							0	0,0		0,0
Polynévrites							0	0,0		0,0
Troubles de l'humeur et de l'épisode maniaque							0	0,0		0,0
Troubles anxieux et dépressifs mixtes							0	0,0		0,0
Troubles mentaux et du comportement associés à la puérpéralité							0	0,0		0,0
Troubles personnalités et du comportement chez l'adulte							0	0,0		0,0
Maladies inflammatoires du Système Nerveux Central							0	0,0		0,0
Ataxie héréditaire							0	0,0		0,0
Amyotrophie spinale							0	0,0		0,0
Maladie de Parkinson					2	4	6	0,8		0,0
Dystonie					5	9	14	1,8		0,0
Sclérose en plaque				1		1	2	0,3		0,0
Migraine						3	3	0,4		0,0
Autres syndromes d'algie céphalique						1	1	0,1		0,0
Accidents ischémiques et cérébraux							0	0,0		0,0
Polynévrite et affections du Système Nerveux Périphériques							0	0,0		0,0
Neuropathie héréditaire et idiopathique							0	0,0		0,0
Polynévrite inflammatoire							0	0,0		0,0
Polynévrites des Maladies classées ailleurs							0	0,0		0,0
Myasthénie et autres affections neuro-musculaires						1	1	0,1		0,0
Affections musculaires primitives							0	0,0		0,0
Autres myopathies							0	0,0		0,0
Affections musculaires et neuro-musculaires des maladies classées ailleurs							0	0,0		0,0
Paralysie cérébrale infantile						1	1	0,1		0,0
Hémiplégie							0	0,0		0,0
Paraplégie et tétraplégie							0	0,0		0,0
Hydrocéphalie							0	0,0		0,0

PROBLEMES DE SANTE

1- PATHOLOGIES MEDICALES (Suite)	0-28j	29j-11 mois	1-4 ans	5-14 ans	15-24 ans	25 ans et +	Total	%	Réf-rés	% REF
Encéphalopathie toxique							0	0,0		0,0
Autres pathologies neuro-psychiatriques							0	0,0		0,0
Arthrite et polyarthrite à staphylocoque							0	0,0		0,0
Autres arthrites et polyarthrites à streptocoque							0	0,0		0,0
Arthrite tuberculeuse							0	0,0		0,0
Polyarthrite rhumatoïde						2	2	0,3		0,0
Autres polyarthrites rhumatoïdes							0	0,0		0,0
Coxarthrose						1	1	0,1		0,0
Gonarthrose						2	2	0,3		0,0
Autres arthroses						5	5	0,6		0,0
Autres déformations des membres							0	0,0		0,0
Autres affections articulaires spécifiques						2	2	0,3		0,0
Cyphose et lordose							0	0,0		0,0
Scoliose							0	0,0		0,0
Ostéochondrose vertébrale							0	0,0		0,0
Autres discopathies avec déformations							0	0,0		0,0
Spondylarthrite ankylosante							0	0,0		0,0
Spondylarthrose							0	0,0		0,0
Ostéoporose avec fracture pathologique							0	0,0		0,0
Ostéoporose sans fracture pathologique							0	0,0		0,0
Ostéomyélite							0	0,0		0,0
Ostéonécrose							0	0,0		0,0
Ostéochondrite juvénile de la hanche et du bassin							0	0,0		0,0
Autres ostéochondropathies (rachitisme)							0	0,0		0,0
Spina bifida							0	0,0		0,0
Malformations congénitales de la hanche							0	0,0		0,0
Malformations congénitales du pied							0	0,0		0,0
Torticolis congénital							0	0,0		0,0
Arthrogrypose multiple congénital							0	0,0		0,0
Autres pathologies osté-articulaires							0	0,0		0,0
Insuffisance cardiaque						9	9	1,1		0,0
Hypertension artérielle essentielle						16	16	2,0		0,0
HTA secondaire						8	8	1,0		0,0
Maladie rhumatismale de la valvule mitrale							0	0,0		0,0
Maladie rhumatismale de la valvule aortique						1	1	0,1		0,0
Maladie rhumatismale de la valvule tricuspideenne							0	0,0		0,0
Embolie pulmonaire							0	0,0		0,0
Coeur pulmonaire chronique							0	0,0		0,0
Tachycardie					1	5	6	0,8		0,0
Fibrillation et Flutter auriculaire							0	0,0		0,0
Bloc de branche gauche et auriculoventriculaire							0	0,0		0,0
Autres troubles de la conduction							0	0,0		0,0
Arrêt cardiaque						2	2	0,3		0,0
Péricardite chronique							0	0,0		0,0
Oedème aiguë pulmonaire cardiogénique						4	4	0,5		0,0
Syndrome coronaire aigu						1	1	0,1		0,0
Angor chronique stable							0	0,0		0,0
Infarctus aigu du myocarde							0	0,0		0,0
Endocardite aiguë et subaiguë							0	0,0		0,0
Cardiopathie congénitale							0	0,0		0,0
Rhumatisme articulaire aigu						1	1	0,1		0,0
Myocardite							0	0,0		0,0
Maladies veineuses thrombo-emboliques							0	0,0		0,0
Autres pathologies cardio-vasculaires						3	3	0,4		0,0
Diarrhée avec déshydratation sévère d'origine bactérienne		10	5				15	1,9		0,0
Diarrhée sans déshydratation (autres toxi-infections bactériennes)		12	6	1		1	20	2,5		0,0
Amibiase aiguë ou chronique				1	1	1	3	0,4		0,0
Autres diarrhées chroniques non amibiennes et non bilharziennes		3	1	5		1	10	1,3		0,0
Bilharziose intestinale				1	1	7	9	1,1		0,0
Dysentérie ambiennne			2				2	0,3		0,0
Fièvre thyphoïde		8	20	35	9	30	102	12,9		0,0
Paludisme simple		10	12	15	8	26	71	9,0		0,0
Paludisme grave et compliqué		42	114	87	20	33	296	37,4	5	38,5
Hépatite virale							0	0,0		0,0
Tétanos							0	0,0		0,0
Méningite bactérienne		3	2				5	0,6		0,0
Méningite virale							0	0,0		0,0
Méningite tuberculeuse							0	0,0		0,0
Méningite parasitaire							0	0,0		0,0
Abcès cérébral							0	0,0		0,0
Infection à VIH sans immuno-dépression							0	0,0		0,0

PROBLEMES DE SANTE

1- PATHOLOGIES MEDICALES (Suite)	0-28j	29j-11 mois	1-4 ans	5-14 ans	15-24 ans	25 ans et +	Total	%	Réfé-rés	% REF
SIDA confirmé							0	0,0		0,0
Exposition accidentelle vis-à-vis du VIH							0	0,0		0,0
Ulcérations génitales							0	0,0		0,0
Ecoulement génital							0	0,0		0,0
Septicémie							0	0,0		0,0
Angine compliquée						1	1	0,1		0,0
Tuberculose des os et articulations							0	0,0		0,0
Séquelles de tuberculose							0	0,0		0,0
Séquelle de Poliomyélite							0	0,0		0,0
Séquelles de Lèpre							0	0,0		0,0
Coqueluche							0	0,0		0,0
Diphtérie							0	0,0		0,0
Rougeole compliquée							0	0,0		0,0
Hépatite virale aiguë A							0	0,0		0,0
Hépatite virale aiguë B							0	0,0		0,0
Oreillon							0	0,0		0,0
Rage							0	0,0		0,0
Peste							0	0,0		0,0
Méningite			1				1	0,1		0,0
Autres maladies infectieuses			2	2		1	5	0,6	2	15,4
Glomérulo-néphrite aiguë							0	0,0		0,0
Glomérulo-néphrite chronique							0	0,0		0,0
Syndrome néphrotique							0	0,0		0,0
Insuffisance rénale aiguë						1	1	0,1		0,0
Insuffisance rénale chronique							0	0,0		0,0
Infection rénale						8	8	1,0	1	7,7
Cystite						2	2	0,3		0,0
Bilharziose urinaire						4	4	0,5		0,0
Autres pathologies des organes génito-urinaires					1	5	6	0,8		0,0
Drepanocytose			3	2			5	0,6		0,0
Anémie par carence			6	2			8	1,0	3	23,1
Autres anémies hémolytiques				1			1	0,1		0,0
Maladie de Hodgkin							0	0,0		0,0
Autres lymphomes							0	0,0		0,0
Myélome multiple							0	0,0		0,0
Leucémie myéloïde							0	0,0		0,0
Autres leucémies							0	0,0		0,0
Autres maladies du sang et des organes hématopoïétiques							0	0,0		0,0
Ulcère gastro-duodénal					1	9	10	1,3		0,0
Hépatite aiguë non virale						2	2	0,3		0,0
Fibrose et cirrhose du foie						1	1	0,1		0,0
Autre maladie alcoolique du foie							0	0,0		0,0
Insuffisance hépatique non classée ailleurs						1	1	0,1		0,0
Gastrite			2			3	5	0,6		0,0
Cholécystite				1		4	5	0,6	1	7,7
Pancréatite							0	0,0		0,0
Insuffisance hépatique							0	0,0		0,0
Oesophagite peptique							0	0,0		0,0
Autres pathologies de l'appareil digestif			2	2	2	1	3	1,3		0,0
<b>Total pathologies médicales</b>	<b>1</b>	<b>97</b>	<b>191</b>	<b>179</b>	<b>62</b>	<b>262</b>	<b>792</b>	<b>100,0</b>	<b>13</b>	

PROBLEMES DE SANTE

2 - PATHOLOGIES CHIRURGICALES	0-28j	29j-11 mois	1-4 ans	5-14 ans	15-24 ans	25 ans et +	Total	%	Réfé-rés	% REF
Fracture fermée des membres supérieurs				7	3	9	19	3,8	1	33,3
Fracture ouverte des membres supérieurs			1		1	1	3	0,6		0,0
Fracture fermée des membres inférieurs				1		4	5	1,0	1	33,3
Fracture ouverte des membres inférieurs					1	1	2	0,4		0,0
Fractures multiples							0	0,0		0,0
Autres fractures non précisées ailleurs						1	1	0,2		0,0
Luxation/Entorse des membres supérieurs						3	3	0,6		0,0
Luxation/Entorse des membres inférieurs							0	0,0		0,0
Luxation congénitale de la hanche							0	0,0		0,0
Luxations multiples, autres							0	0,0		0,0
Traumatisme crano-encéphalique simple		1		5	4	22	32	6,4		0,0
Plaie traumatique			4	3	27	73	107	21,4	1	33,3
Ostéite et ostéomyélite					1	4	5	1,0		0,0
Appendicite				4	30	37	71	14,2		0,0
Hernie inguinale		1	11	10	6	22	50	10,0		0,0
Hernie crurale							0	0,0		0,0
Autres hernies abdominales			1	1			2	0,4		0,0
Péritonite							0	0,0		0,0
Occlusion intestinale					1	2	3	0,6		0,0
Hémorragie digestive					1	3	4	0,8		0,0
Hémorroïde						3	3	0,6		0,0
Lithiase des voies biliaires						1	1	0,2		0,0
Splénomégalie						3	3	0,6		0,0
Abcès et fistules des voies digestives							0	0,0		0,0
Fistule recto-vaginale					2	4	6	1,2		0,0
Tumeur bénigne du sein							0	0,0		0,0
Torsion testiculaire							0	0,0		0,0
Ulcère gastro-duodéal compliqué				1	3	8	12	2,4		0,0
Hydrocèle				1		3	4	0,8		0,0
Autres pathologies chirurgicales viscérales			2	5	4	25	36	7,2		0,0
Lithiase rénale						1	1	0,2		0,0
Lithiase des voies urinaires					2	1	3	0,6		0,0
Tumeur bénigne du rein							0	0,0		0,0
Fistule vésico-vaginale					2		2	0,4		0,0
Adénome de la prostate						20	20	4,0		0,0
Adénocarcinome						2	2	0,4		0,0
Prostatite chronique						3	3	0,6		0,0
Rétrécissement urétral					1	3	4	0,8		0,0
Autres pathologies urologiques		1	1	4	9	47	62	12,4		0,0
Abcès cutané, furoncle, anthrax			3	1	3	14	21	4,2		0,0
Phlegmon			3	1		5	9	1,8		0,0
<b>Total pathologies chirurgicales</b>	<b>0</b>	<b>3</b>	<b>26</b>	<b>44</b>	<b>101</b>	<b>325</b>	<b>499</b>	<b>100,0</b>	<b>3</b>	
<b>3-GYNECO-OBSTETRIQUE</b>										
Autres pathologies néonatales							0	0,0		0,0
Conjonctivites purulentes du nouveau-né	4						4	1,3		0,0
Infections néonatales	1						1	0,3		0,0
Maladies hémolytiques acquises du nouveau-né							0	0,0		0,0
Petit poids à la naissance (<2500g)	9						9	2,9		0,0
Autres causes de morbidité péri-natale							0	0,0		0,0
Autres anomalies congénitales	5						5	1,6		0,0
Anoxie et hypoxie du nouveau-né	18						18	5,7		0,0
Ictère pathologique du nouveau-né							0	0,0		0,0
Traumatisme obstétrical du nouveau-né	2						2	0,6		0,0
Autres pathologies obstétricales							0	0,0		0,0
Néphropathie gravidique					1		1	0,3		0,0
HTA et grossesse						2	2	0,6		0,0
Paludisme et grossesse					4	5	9	2,9		0,0
Infections liées à la grossesse ou à l'accouchement					9	15	24	7,6	1	11,1
Fistule recto-vesico-vaginale					2	1	3	1,0		0,0
Autres causes d'hémorragie obstétricale					2	15	17	5,4	1	11,1
Rupture utérine					2	2	4	1,3	1	11,1
Eclampsie / Pré-éclampsie					2	2	4	1,3	2	22,2



PROBLEMES DE SANTE

3-GYNECO-OBSTETRIQUE (Suite)	0-28j	29j-11 mois	1-4 ans	5-14 ans	15-24 ans	25 ans et +	Total	%	Référé-rés	% REF
Accouchement Prématuré					4	3	7	2,2		0,0
Menace d'Accouchement Prématuré					5	3	8	2,5	1	11,1
Avortement et complications					19	39	58	18,5	2	22,2
Menace d'avortement					6	14	20	6,4		0,0
Autres pathologies gynécologiques					1	1	2	0,6		0,0
Bartholinite						7	7	2,2		0,0
Endométrite					4	21	25	8,0		0,0
Salpingite et Pyosalpinx					3	15	18	5,7		0,0
Viol							0	0,0		0,0
Stérilité primaire ou secondaire					1	2	3	1,0		0,0
Trouble menstruel						6	6	1,9		0,0
Prolapsus génital							0	0,0		0,0
Hématométrie							0	0,0		0,0
Hématocolpos							0	0,0		0,0
Autre tumeur bénigne de l'utérus						1	1	0,3		0,0
Kyste ovarien					4	22	26	8,3		0,0
Fibrome utérin						23	23	7,3		0,0
Grossesse extra-utérine					3	4	7	2,2	1	11,1
<b>Total gynéco-obstétrique</b>	<b>39</b>	<b>0</b>	<b>0</b>	<b>0</b>	<b>72</b>	<b>203</b>	<b>314</b>	<b>100,0</b>	<b>9</b>	
<b>4-ORL-O-STOMATOLOGIE</b>										
Autres pathologies non infectieuses maxillo-faciales							0	0,0		0,0
Fente labiopalatine							0	0,0		0,0
Tumeur maligne de la face							0	0,0		0,0
Tumeur bénigne de la muqueuse buccale							0	0,0		0,0
Kystes et tumeurs apparentées des maxillaires							0	0,0		0,0
Luxation de la mâchoire							0	0,0		0,0
Fractures des maxillaires ou malaire ou arcade							0	0,0		0,0
Autres pathologies infectieuses maxillo-faciales			1				1	1,1		0,0
Carie dentaire							0	0,0		0,0
Noma et séquelles							0	0,0		0,0
Sinusite maxillaire d'origine dentaire							0	0,0		0,0
Ostéites des maxillaires							0	0,0		0,0
Infections des glandes salivaires							0	0,0		0,0
Cellulites périmaxillaires					3	4	7	7,4		0,0
Autres pathologies non infectieuses de l'oeil							0	0,0		0,0
Ptérygion						4	4	4,3		0,0
Traumatisme oculaire			3	1	3	7	14	14,9		0,0
Décollement de la rétine							0	0,0		0,0
Rétinopathies diabétiques et hypertensives						1	1	1,1		0,0
Glaucome						1	1	1,1		0,0
Troubles de la réfraction						2	2	2,1		0,0
Cataracte					4	29	33	35,1		0,0
Conjonctivite allergique					1	8	9	9,6		0,0
Autres pathologies infectieuses de l'oeil					1		1	1,1		0,0
Orgelet						3	3	3,2		0,0
Endophtalmie							0	0,0		0,0
Hypopion						2	2	2,1		0,0
Kératite/uvéite				1	1	5	7	7,4		0,0
Uvéites							0	0,0		0,0
Conjonctivites			1				1	1,1		0,0
Autres pathologies non infectieuses du laryngo-pharynx							0	0,0		0,0
Adénopathie latéro-cervicale							0	0,0		0,0
Goitre					1	2	3	3,2		0,0

PROBLEMES DE SANTE

4-ORL-O-STOMATOLOGIE (Suite)	0-28j	29j-11 mois	1-4 ans	5-14 ans	15-24 ans	25 ans et +	Total	%	Réfé-rés	% REF
Paralysie laryngée						1	1	1,1		0,0
Corps étranger du pharynx							0	0,0		0,0
Hypertrophie amygdalienne					1		1	1,1		0,0
Autres pathologies infectieuses du laryngo-pharynx						1	1	1,1		0,0
Laryngite							0	0,0		0,0
Phlegmon amygdalien							0	0,0		0,0
Pharyngo-amygdalite							0	0,0		0,0
Autres pathologies non infectieuses du nez							0	0,0		0,0
Hypertrophie des cornets				1		1	2	2,1		0,0
Fibrome/polype naso-pharyngé							0	0,0		0,0
Epistaxis							0	0,0		0,0
Fracture des os propres du nez							0	0,0		0,0
Autres pathologies infectieuses du nez							0	0,0		0,0
Abcès de la cloison nasale							0	0,0		0,0
Sinusite							0	0,0		0,0
Rhinite							0	0,0		0,0
Autres pathologies non infectieuses de l'oreille							0	0,0		0,0
Vertiges, acouphènes et maladies du labyrinthe							0	0,0		0,0
Corps étranger du conduit auditif							0	0,0		0,0
Bouchon de cérumen							0	0,0		0,0
Autres pathologies infectieuses de l'oreille							0	0,0		0,0
Otomycose							0	0,0		0,0
Mastoidite							0	0,0		0,0
Otite moyenne suppurée							0	0,0		0,0
Furoncle du conduit auditif							0	0,0		0,0
<b>Total ORL-O-Stomatologie</b>	<b>0</b>	<b>0</b>	<b>5</b>	<b>3</b>	<b>15</b>	<b>71</b>	<b>94</b>	<b>100,0</b>	<b>0</b>	
<b>Total Nouv. Cas vus en CEREF</b>	<b>40</b>	<b>100</b>	<b>222</b>	<b>226</b>	<b>250</b>	<b>861</b>	<b>1 699</b>		<b>25</b>	

Tableau 328. DIAGNOSTICS DES NOUVEAUX CAS VUS EN CONSULTATIONS EXTERNES DE REFERENCE

DU CHRR - Menabe - Année 2011

1- PATHOLOGIES MEDICALES	0-28j	29j-11 mois	1-4 ans	5-14 ans	15-24 ans	25 ans et +	Total	%	Réfé-rés	% REF
Suppurations pulmonaires						2	2	0,1		0,0
Pneumonie bactérienne grave	3	1	4	6	4	17	35	1,8		0,0
Pneumopathies virales	8	12	28	20	11	27	106	5,5		0,0
Pleurésies tuberculeuses							0	0,0		0,0
Pleurésies non tuberculeuses							0	0,0		0,0
Tuberculose pulmonaire à microscopie positive				3	2	12	17	0,9		0,0
Tuberculose pulmonaire à microscopie négative						2	2	0,1		0,0
Tuberculose extra-pulmonaire					1		1	0,1		0,0
Miliaires tuberculeuses							0	0,0		0,0
Association Tub/HIV						1	1	0,1		0,0
Asthme et allergies respiratoires			2	4	1	19	26	1,3		0,0
Bronchite aiguë		7	6	8	10	12	43	2,2		0,0
Bronchite chronique simple			3	5	7	18	33	1,7		0,0
Bronchopneumopathie chronique obstructive		1	17	11	5	23	57	2,9		0,0
Cancer bronchique primitif							0	0,0		0,0
Cancer bronchique secondaire							0	0,0		0,0
Aspergillose pulmonaire							0	0,0		0,0
Autres pathologies broncho-pulmonaires	1	19	48	44	33	82	227	11,7		0,0
Toxidermie							0	0,0		0,0
Maladies systémiques							0	0,0		0,0
Erythrodermies				1	2	2	5	0,3		0,0
Cancer cutané	2		2	4	1	5	14	0,7		0,0
Infections cutanées	4		11	15	12	15	57	2,9		0,0
Dermatites atopiques				1	1		2	0,1		0,0
Gale			2			1	3	0,2		0,0
Psoriasis							0	0,0		0,0
Vitiligo							0	0,0		0,0
Ptyriasis versicolor			5	5	15	2	27	1,4		0,0
Autres pathologies dermatologiques		2	7	9	9	22	49	2,5		0,0
Epilepsie				2	7	1	10	0,5		0,0
Hystérie						1	1	0,1		0,0
Dépression							0	0,0		0,0
Tentative de suicide							0	0,0		0,0
Démences							0	0,0		0,0
Bouffées délirantes aiguës							0	0,0		0,0
Psychoses aiguës							0	0,0		0,0
Schizophrénies							0	0,0		0,0
Troubles liés à l'alcool							0	0,0		0,0
Troubles liés au cannabis							0	0,0		0,0
Troubles délirants chroniques							0	0,0		0,0
Accident vasculaire cérébral							0	0,0		0,0
Méningo-encéphalites							0	0,0		0,0
Polynévrites					1	6	7	0,4		0,0
Troubles de l'humeur et de l'épisode maniaque							0	0,0		0,0
Troubles anxieux et dépressifs mixtes					1	1	2	0,1		0,0
Troubles mentaux et du comportement associés à la puérpéralité							0	0,0		0,0
Troubles personnalités et du comportement chez l'adulte						1	1	0,1		0,0
Maladies inflammatoires du Système Nerveux Central							0	0,0		0,0
Ataxie héréditaire							0	0,0		0,0
Amyotrophie spinale					1		1	0,1		0,0
Maladie de Parkinson							0	0,0		0,0
Dystonie				1	4	17	22	1,1		0,0
Sclérose en plaque					1	3	4	0,2		0,0
Migraine				1	5	18	24	1,2		0,0
Autres syndromes d'algie céphalique							0	0,0		0,0
Accidents ischémiques et cérébraux					1	1	2	0,1		0,0
Polynévrite et affections du Système Nerveux Périphériques						2	2	0,1		0,0
Neuropathie héréditaire et idiopathique							0	0,0		0,0
Polynévrite inflammatoire						1	1	0,1		0,0
Polynévrites des Maladies classées ailleurs							0	0,0		0,0
Myasthénie et autres affections neuro-musculaires							0	0,0		0,0
Affections musculaires primitives						2	2	0,1		0,0
Autres myopathies						1	1	0,1		0,0
Affections musculaires et neuro-musculaires des maladies classées ailleurs					3	3	6	0,3		0,0
Paralysie cérébrale infantile							0	0,0		0,0
Hémiplégie						1	1	0,1		0,0
Paraplégie et tétraplégie							0	0,0		0,0
Hydrocéphalie							0	0,0		0,0

PROBLEMES DE SANTE

1- PATHOLOGIES MEDICALES (Suite)	0-28j	29j-11 mois	1-4 ans	5-14 ans	15-24 ans	25 ans et +	Total	%	Réfé-rés	% REF
Encéphalopathie toxique						1	1	0,1		0,0
Autres pathologies neuro-psychiatriques				3	2	13	18	0,9		0,0
Arthrite et polyarthrite à staphylocoque						1	1	0,1		0,0
Autres arthrites et polyarthrites à streptocoque							0	0,0		0,0
Arthrite tuberculeuse							0	0,0		0,0
Polyarthrite rhumatoïde						2	2	0,1		0,0
Autres polyarthrites rhumatoïdes						2	2	0,1		0,0
Coxarthrose						3	3	0,2		0,0
Gonarthrose						2	2	0,1		0,0
Autres arthroses					1	2	3	0,2		0,0
Autres déformations des membres							0	0,0		0,0
Autres affections articulaires spécifiques							0	0,0		0,0
Cyphose et lordose						1	1	0,1		0,0
Scoliose							0	0,0		0,0
Ostéochondrose vertébrale							0	0,0		0,0
Autres discopathies avec déformations							0	0,0		0,0
Spondylarthrite ankylosante							0	0,0		0,0
Spondylarthrose						1	1	0,1		0,0
Ostéoporose avec fracture pathologique							0	0,0		0,0
Ostéoporose sans fracture pathologique							0	0,0		0,0
Ostéomyélite							0	0,0		0,0
Ostéonécrose							0	0,0		0,0
Ostéochondrite juvénile de la hanche et du bassin							0	0,0		0,0
Autres ostéochondropathies (rachitisme)							0	0,0		0,0
Spina bifida							0	0,0		0,0
Malformations congénitales de la hanche							0	0,0		0,0
Malformations congénitales du pied							0	0,0		0,0
Torticolis congénital							0	0,0		0,0
Arthrogrypose multiple congénital					3		3	0,2		0,0
Autres pathologies osté-articulaires			1		2	5	8	0,4		0,0
Insuffisance cardiaque						14	14	0,7		0,0
Hypertension artérielle essentielle						30	30	1,5		0,0
HTA secondaire						67	67	3,5		0,0
Maladie rhumatismale de la valvule mitrale							0	0,0		0,0
Maladie rhumatismale de la valvule aortique							0	0,0		0,0
Maladie rhumatismale de la valvule tricuspideenne							0	0,0		0,0
Embolie pulmonaire							0	0,0		0,0
Coeur pulmonaire chronique							0	0,0		0,0
Tachycardie					1	3	4	0,2		0,0
Fibrillation et Flutter auriculaire							0	0,0		0,0
Bloc de branche gauche et auriculoventriculaire							0	0,0		0,0
Autres troubles de la conduction							0	0,0		0,0
Arrêt cardiaque							0	0,0		0,0
Péricardite chronique							0	0,0		0,0
Oedème aiguë pulmonaire cardiogénique							0	0,0		0,0
Syndrome coronaire aigu						1	1	0,1		0,0
Angor chronique stable							0	0,0		0,0
Infarctus aigu du myocarde							0	0,0		0,0
Endocardite aiguë et subaiguë							0	0,0		0,0
Cardiopathie congénitale							0	0,0		0,0
Rhumatisme articulaire aigu					3	4	7	0,4		0,0
Myocardite							0	0,0		0,0
Maladies veineuses thrombo-emboliques						1	1	0,1		0,0
Autres pathologies cardio-vasculaires						7	7	0,4		0,0
Diarrhée avec déshydratation sévère d'origine bactérienne		4	3	3		3	13	0,7		0,0
Diarrhée sans déshydratation (autres toxi-infections bactériennes)	1	20	22	17	11	24	95	4,9		0,0
Amibiase aiguë ou chronique			1	2	3	9	15	0,8		0,0
Autres diarrhées chroniques non amibiennes et non bilharziennes			2	1		3	6	0,3		0,0
Bilharziose intestinale				1	1	4	6	0,3		0,0
Dysentérie ambiennne		2	11	11	8	17	49	2,5		0,0
Fièvre thyphoïde			1	8	10	16	35	1,8		0,0
Paludisme simple		5	53	41	31	62	192	9,9		0,0
Paludisme grave et compliqué							0	0,0		0,0
Hépatite virale							0	0,0		0,0
Tétanos							0	0,0		0,0
Méningite bactérienne							0	0,0		0,0
Méningite virale							0	0,0		0,0
Méningite tuberculeuse							0	0,0		0,0
Méningite parasitaire							0	0,0		0,0
Abcès cérébral							0	0,0		0,0
Infection à VIH sans immuno-dépression						2	2	0,1		0,0

PROBLEMES DE SANTE

1- PATHOLOGIES MEDICALES (Suite)	0-28j	29j-11 mois	1-4 ans	5-14 ans	15-24 ans	25 ans et +	Total	%	Réfé-rés	% REF
SIDA confirmé						1	1	0,1		0,0
Exposition accidentelle vis-à-vis du VIH							0	0,0		0,0
Ulcérations génitales					8	6	14	0,7		0,0
Ecoulement génital				2	18	30	50	2,6		0,0
Septicémie							0	0,0		0,0
Angine compliquée				6	5	13	24	1,2		0,0
Tuberculose des os et articulations							0	0,0		0,0
Séquelles de tuberculose							0	0,0		0,0
Séquelle de Poliomyélite							0	0,0		0,0
Séquelles de Lèpre							0	0,0		0,0
Coqueluche							0	0,0		0,0
Diphtérie			1			2	3	0,2		0,0
Rougeole compliquée							0	0,0		0,0
Hépatite virale aiguë A							0	0,0		0,0
Hépatite virale aiguë B							0	0,0		0,0
Oreillon			1	4	4	1	10	0,5		0,0
Rage							0	0,0		0,0
Peste							0	0,0		0,0
Méningite	2	1	5	8	11	14	41	2,1		0,0
Autres maladies infectieuses	2	7	20	23	32	79	163	8,4		0,0
Glomérulo-néphrite aiguë							0	0,0		0,0
Glomérulo-néphrite chronique							0	0,0		0,0
Syndrome néphrotique					1		1	0,1		0,0
Insuffisance rénale aiguë				2			2	0,1		0,0
Insuffisance rénale chronique						1	1	0,1		0,0
Infection rénale						3	3	0,2		0,0
Cystite			1	1	1	2	5	0,3		0,0
Bilharziose urinaire				5	2	5	12	0,6		0,0
Autres pathologies des organes génito-urinaires		1	2	3	13	19	38	2,0		0,0
Drepanocytose			1				1	0,1		0,0
Anémie par carence						3	3	0,2		0,0
Autres anémies hémolytiques							0	0,0		0,0
Maladie de Hodgkin							0	0,0		0,0
Autres lymphomes							0	0,0		0,0
Myélome multiple							0	0,0		0,0
Leucémie myéloïde							0	0,0		0,0
Autres leucémies							0	0,0		0,0
Autres maladies du sang et des organes hématopoïétiques						1	1	0,1		0,0
Ulcère gastro-duodénal					1	32	33	1,7		0,0
Hépatite aiguë non virale						2	2	0,1		0,0
Fibrose et cirrhose du foie					1	1	2	0,1		0,0
Autre maladie alcoolique du foie						1	1	0,1		0,0
Insuffisance hépatique non classée ailleurs						5	5	0,3		0,0
Gastrite				1	11	26	38	2,0		0,0
Cholécystite						3	3	0,2		0,0
Pancréatite						3	3	0,2		0,0
Insuffisance hépatique					2	4	6	0,3		0,0
Oesophagite peptique						2	2	0,1		0,0
Autres pathologies de l'appareil digestif	2		7	16	24	39	88	4,5		0,0
<b>Total pathologies médicales</b>	<b>25</b>	<b>82</b>	<b>267</b>	<b>298</b>	<b>348</b>	<b>919</b>	<b>1 939</b>	<b>100,0</b>	<b>0</b>	

PROBLEMES DE SANTE

2 - PATHOLOGIES CHIRURGICALES	0-28j	29j-11 mois	1-4 ans	5-14 ans	15-24 ans	25 ans et +	Total	%	Réfé-rés	% REF
Fracture fermée des membres supérieurs			6	24	19	11	60	2,2		0,0
Fracture ouverte des membres supérieurs				2	11	14	27	1,0		0,0
Fracture fermée des membres inférieurs			2	13	11	11	37	1,3	2	50,0
Fracture ouverte des membres inférieurs			1	1		1	3	0,1		0,0
Fractures multiples					2	2	4	0,1		0,0
Autres fractures non précisées ailleurs				1	3	5	9	0,3		0,0
Luxation/Entorse des membres supérieurs				2	9	22	33	1,2		0,0
Luxation/Entorse des membres inférieurs				5	16	15	36	1,3		0,0
Luxation congénitale de la hanche							0	0,0		0,0
Luxations multiples, autres							0	0,0		0,0
Traumatisme crano-encéphalique simple			1	28	62	81	172	6,2		0,0
Plaie traumatique				27	98	179	216	18,7		0,0
Ostéite et ostéomyélite				2	1	3	6	0,2		0,0
Appendicite				25	204	261	193	68,3		24,6
Hernie inguinale		2	29	27	44	41	143	5,1		0,0
Hernie crurale							0	0,0		0,0
Autres hernies abdominales		2	11	2	4	4	23	0,8		0,0
Péritonite				4	7	11	22	0,8		0,0
Occlusion intestinale				4	3	9	16	0,6		0,0
Hémorragie digestive					2	5	7	0,3		0,0
Hémorroïde			1	4	20	66	91	3,3		0,0
Lithiase des voies biliaires				1	1	13	15	0,5		0,0
Splénomégalie					7	15	22	0,8		0,0
Abcès et fistules des voies digestives					2	4	6	0,2		0,0
Fistule recto-vaginale					4	4	8	0,3		0,0
Tumeur bénigne du sein					13	16	29	1,0		0,0
Torsion testiculaire							0	0,0		0,0
Ulcère gastro-duodéal compliqué					2	32	34	1,2		0,0
Hydrocèle		2	18	5	7	16	48	1,7		0,0
Autres pathologies chirurgicales viscérales		7	38	59	78	97	279	10,0		0,0
Lithiase rénale					1	8	9	0,3		0,0
Lithiase des voies urinaires				3	2	19	24	0,9		0,0
Tumeur bénigne du rein						1	1	0,0		0,0
Fistule vésico-vaginale				2	3	1	6	0,2		0,0
Adénome de la prostate						35	35	1,3	1	25,0
Adénocarcinome						10	10	0,4		0,0
Prostatite chronique					3	16	19	0,7		0,0
Rétrécissement urétral			1	3	11	23	38	1,4		0,0
Autres pathologies urologiques	1	3	13	23	20	45	105	3,8		0,0
Abcès cutané, furoncle, anthrax				17	44	61	65	6,7		0,0
Phlegmon				1	7	6	14	0,5	1	25,0
<b>Total pathologies chirurgicales</b>	<b>1</b>	<b>16</b>	<b>190</b>	<b>562</b>	<b>876</b>	<b>1 136</b>	<b>2 781</b>	<b>100,0</b>	<b>4</b>	
<b>3-GYNECO-OBSTETRIQUE</b>										
Autres pathologies néonatales	1						1	0,1		0,0
Conjonctivites purulentes du nouveau-né	1						1	0,1		0,0
Infections néonatales	2						2	0,1		0,0
Maladies hémolytiques acquises du nouveau-né							0	0,0		0,0
Petit poids à la naissance (<2500g)	6						6	0,4		0,0
Autres causes de morbidité péri-natale							0	0,0		0,0
Autres anomalies congénitales							0	0,0		0,0
Anoxie et hypoxie du nouveau-né							0	0,0		0,0
Ictère pathologique du nouveau-né							0	0,0		0,0
Traumatisme obstétrical du nouveau-né							0	0,0		0,0
Autres pathologies obstétricales				3	25	42	70	4,7		0,0
Néphropathie gravidique						2	2	0,1		0,0
HTA et grossesse					1	34	35	2,3		0,0
Paludisme et grossesse					1	11	12	0,8		0,0
Infections liées à la grossesse ou à l'accouchement					30	55	85	5,7		0,0
Fistule recto-vesico-vaginale							0	0,0		0,0
Autres causes d'hémorragie obstétricale					12	26	38	2,5		0,0
Rupture utérine						16	16	1,1		0,0
Eclampsie / Pré-éclampsie					4	7	11	0,7		0,0

PROBLEMES DE SANTE

3-GYNECO-OBSTETRIQUE (Suite)	0-28j	29j-11 mois	1-4 ans	5-14 ans	15-24 ans	25 ans et +	Total	%	Réf-rés	% REF
Accouchement Prématuré					1	7	8	0,5		0,0
Menace d'Accouchement Prématuré					8	23	31	2,1		0,0
Avortement et complications					10	25	35	2,3		0,0
Menace d'avortement				2	17	46	65	4,3		0,0
Autres pathologies gynécologiques				13	26	54	93	6,2		0,0
Bartholinite					4	17	21	1,4		0,0
Endométrite					20	37	57	3,8		0,0
Salpingite et Pyosalpinx					68	115	183	12,2		0,0
Viol	2			3		2	7	0,5		0,0
Stérilité primaire ou secondaire					21	149	170	11,3		0,0
Trouble menstruel				2	68	110	180	12,0		0,0
Prolapsus génital						11	11	0,7		0,0
Hématométrie					14	53	67	4,5		0,0
Hématocolpos				3			3	0,2		0,0
Autre tumeur bénigne de l'utérus					1	3	4	0,3		0,0
Kyste ovarien					15	71	86	5,7		0,0
Fibrome utérin					2	120	122	8,1		0,0
Grossesse extra-utérine					18	62	80	5,3		0,0
<b>Total gynéco-obstétrique</b>	<b>12</b>	<b>0</b>	<b>0</b>	<b>26</b>	<b>366</b>	<b>1 098</b>	<b>1 502</b>	<b>100,0</b>	<b>0</b>	
<b>4-ORL-O-STOMATOLOGIE</b>										
Autres pathologies non infectieuses maxillo-faciales		1	1	2		1	5	0,9		0,0
Fente labiopalatine	1	3	2	2	2	1	11	1,9		0,0
Tumeur maligne de la face			1			1	2	0,3		0,0
Tumeur bénigne de la muqueuse buccale						5	5	0,9		0,0
Kystes et tumeurs apparentées des maxillaires			2		1	3	6	1,0		0,0
Luxation de la mâchoire					5	9	14	2,4		0,0
Fractures des maxillaires ou malaire ou arcade				2	6	5	13	2,2		0,0
Autres pathologies infectieuses maxillo-faciales							0	0,0		0,0
Carie dentaire							0	0,0		0,0
Noma et séquelles							0	0,0		0,0
Sinusite maxillaire d'origine dentaire							0	0,0		0,0
Ostéites des maxillaires							0	0,0		0,0
Infections des glandes salivaires							0	0,0		0,0
Cellulites périmaxillaires						3	3	0,5		0,0
Autres pathologies non infectieuses de l'oeil				1	1		2	0,3		0,0
Ptérygion			1				1	0,2		0,0
Traumatisme oculaire							0	0,0		0,0
Décollement de la rétine							0	0,0		0,0
Rétinopathies diabétiques et hypertensives							0	0,0		0,0
Glaucome							0	0,0		0,0
Troubles de la réfraction							0	0,0		0,0
Cataracte						1	1	0,2		0,0
Conjonctivite allergique						2	2	0,3		0,0
Autres pathologies infectieuses de l'oeil				2		1	3	0,5		0,0
Orgelet							0	0,0		0,0
Endophtalmie							0	0,0		0,0
Hypopion							0	0,0		0,0
Kératite/uvéite							0	0,0		0,0
Uvéites							0	0,0		0,0
Conjonctivites			3	3	4	6	16	2,8		0,0
Autres pathologies non infectieuses du laryngo-pharynx				10	10	15	35	6,0		0,0
Adénopathie latéro-cervicale			6	13	4	7	30	5,2		0,0
Goitre					4	15	19	3,3		0,0

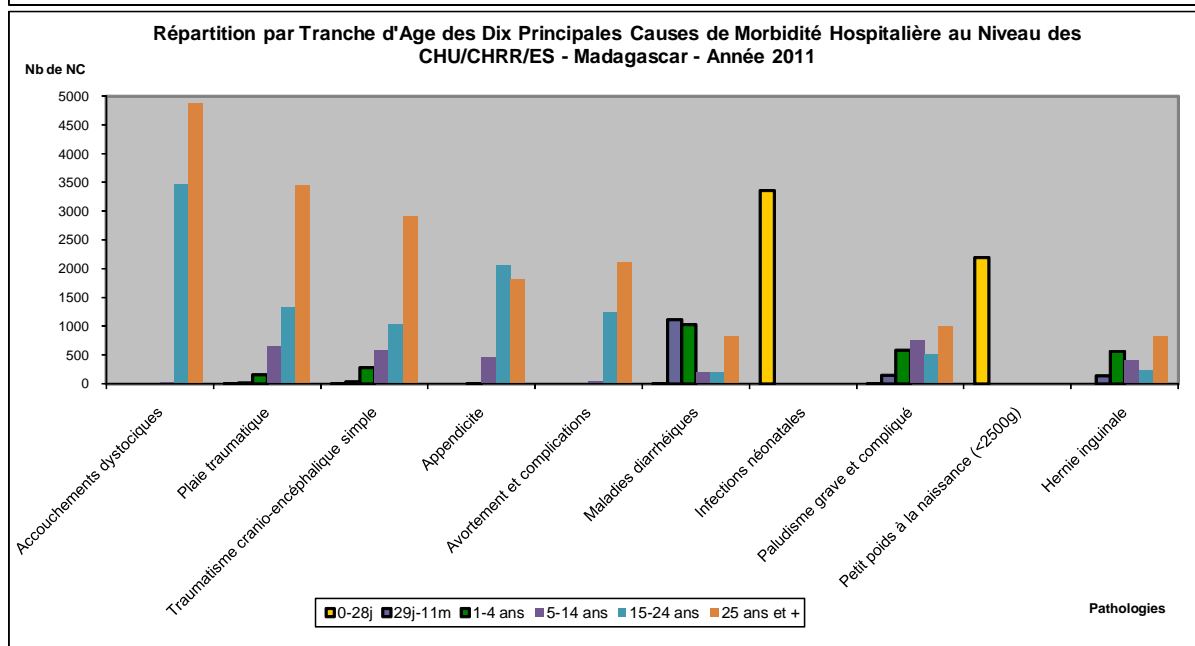
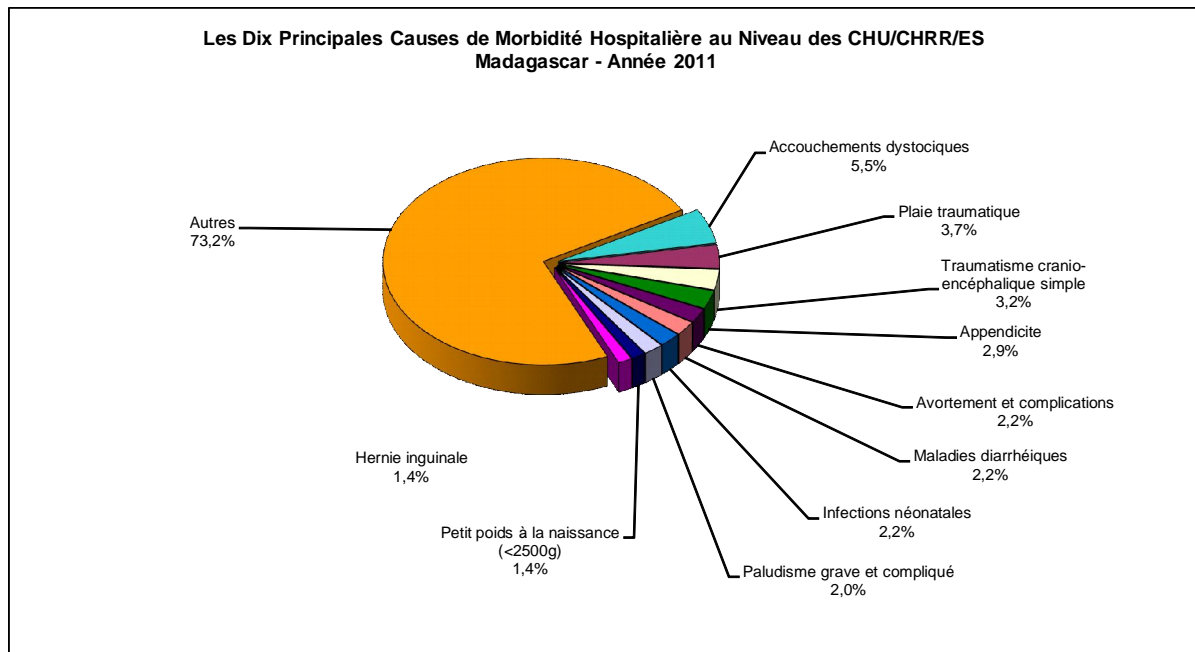
PROBLEMES DE SANTE

4-ORL-O-STOMATOLOGIE (Suite)	0-28j	29j-11 mois	1-4 ans	5-14 ans	15-24 ans	25 ans et +	Total	%	Réfé-rés	% REF
Paralysie laryngée							0	0,0		0,0
Corps étranger du pharynx						1	1	0,2		0,0
Hypertrophie amygdalienne				15	32	10	57	9,8		0,0
Autres pathologies infectieuses du laryngo-pharynx			1	2	2	1	6	1,0		0,0
Laryngite							0	0,0		0,0
Phlegmon amygdalien							0	0,0		0,0
Pharyngo-amygdalite							0	0,0		0,0
Autres pathologies non infectieuses du nez		1			1	1	3	0,5		0,0
Hypertrophie des cornets					3		3	0,5		0,0
Fibrome/polype naso-pharyngé				1	7	2	10	1,7		0,0
Epistaxis					4	10	14	2,4		0,0
Fracture des os propres du nez				2	9	9	20	3,4		0,0
Autres pathologies infectieuses du nez		1	4	7	3	3	18	3,1		0,0
Abcès de la cloison nasale							0	0,0		0,0
Sinusite				9	27	2	38	6,5		0,0
Rhinite			9	16	34	21	80	13,8		0,0
Autres pathologies non infectieuses de l'oreille				12	7	10	29	5,0		0,0
Vertiges, acouphènes et maladies du labyrinthe					5	6	11	1,9		0,0
Corps étranger du conduit auditif			7	15	3	6	31	5,3		0,0
Bouchon de cérumen			3	9	24	7	43	7,4		0,0
Autres pathologies infectieuses de l'oreille			5	4	5	7	21	3,6		0,0
Otomycose							0	0,0		0,0
Mastoiidite			1	1			2	0,3		0,0
Otite moyenne suppurée			7	9	2	8	26	4,5		0,0
Furoncle du conduit auditif							0	0,0		0,0
<b>Total ORL-O-Stomatologie</b>	<b>1</b>	<b>6</b>	<b>53</b>	<b>137</b>	<b>205</b>	<b>179</b>	<b>581</b>	<b>100,0</b>	<b>0</b>	
<b>Total Nouv. Cas vus en CEREF</b>	<b>39</b>	<b>104</b>	<b>510</b>	<b>1 023</b>	<b>1 795</b>	<b>3 332</b>	<b>6 803</b>		<b>4</b>	



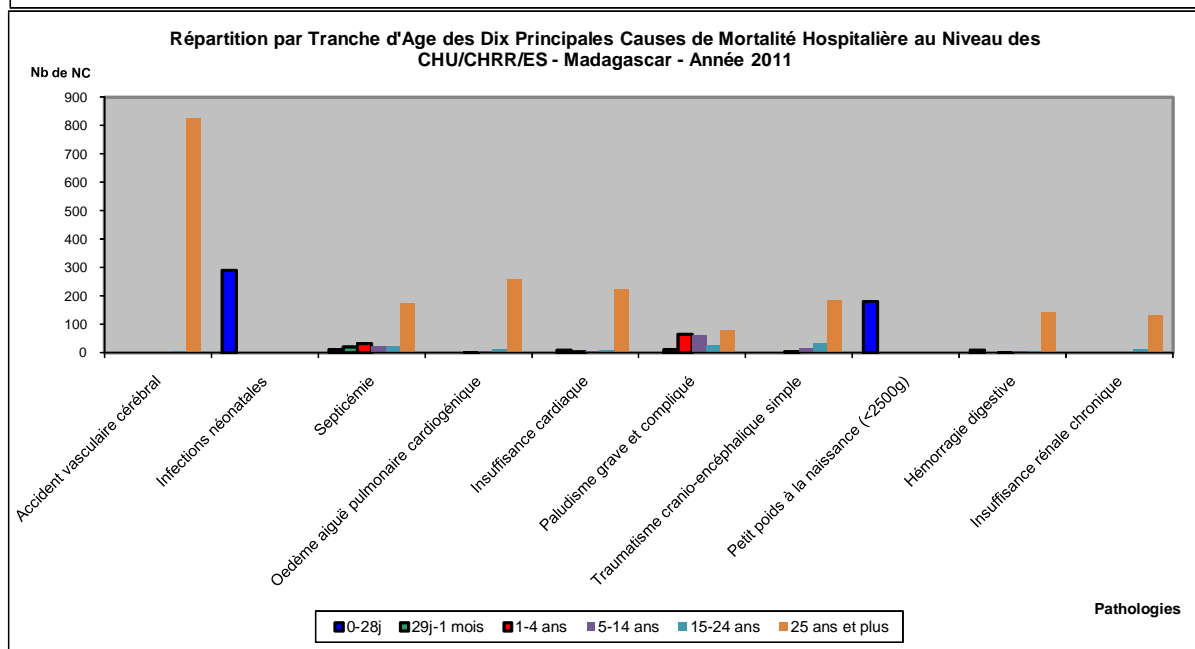
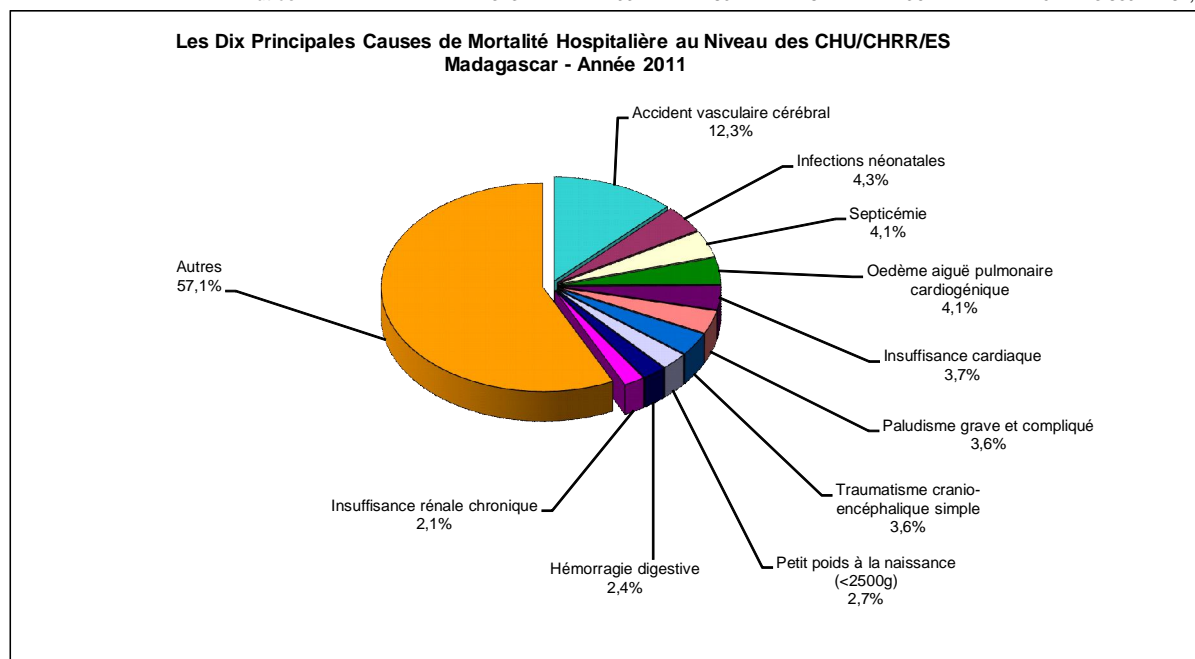
**Tableau 329. LES DIX PRINCIPALES CAUSES DE MORBIDITE HOSPITALIERE AU NIVEAU DES CHU/CHRR/ES ET LEURS REPARTIONS PAR TRANCHE D'AGE - Madagascar - Année 2011**

N°	Pathologies	0-28j	29j-11m	1-4 ans	5-14 ans	15-24 ans	25 ans et +	Total	%
1	Accouchements dystociques				23	3475	4868	8366	5,5
2	Plaie traumatique	2	17	154	655	1329	3453	5610	3,7
3	Traumatisme cranio-encéphalique simple	3	34	285	575	1032	2903	4832	3,2
4	Appendicite			11	462	2061	1805	4339	2,9
5	Avortement et complications				37	1249	2108	3394	2,2
6	Maladies diarrhéiques	7	1112	1030	194	200	817	3360	2,2
7	Infections néonatales	3359						3359	2,2
8	Paludisme grave et compliqué	11	152	584	747	521	1003	3018	2,0
9	Petit poids à la naissance (<2500g)	2194						2194	1,4
10	Hernie inguinale		136	569	417	227	824	2173	1,4
	<i>Autres</i>	<i>9462</i>	<i>3 859</i>	<i>5 569</i>	<i>6 516</i>	<i>21 119</i>	<i>64 519</i>	<i>111 044</i>	<i>73,2</i>



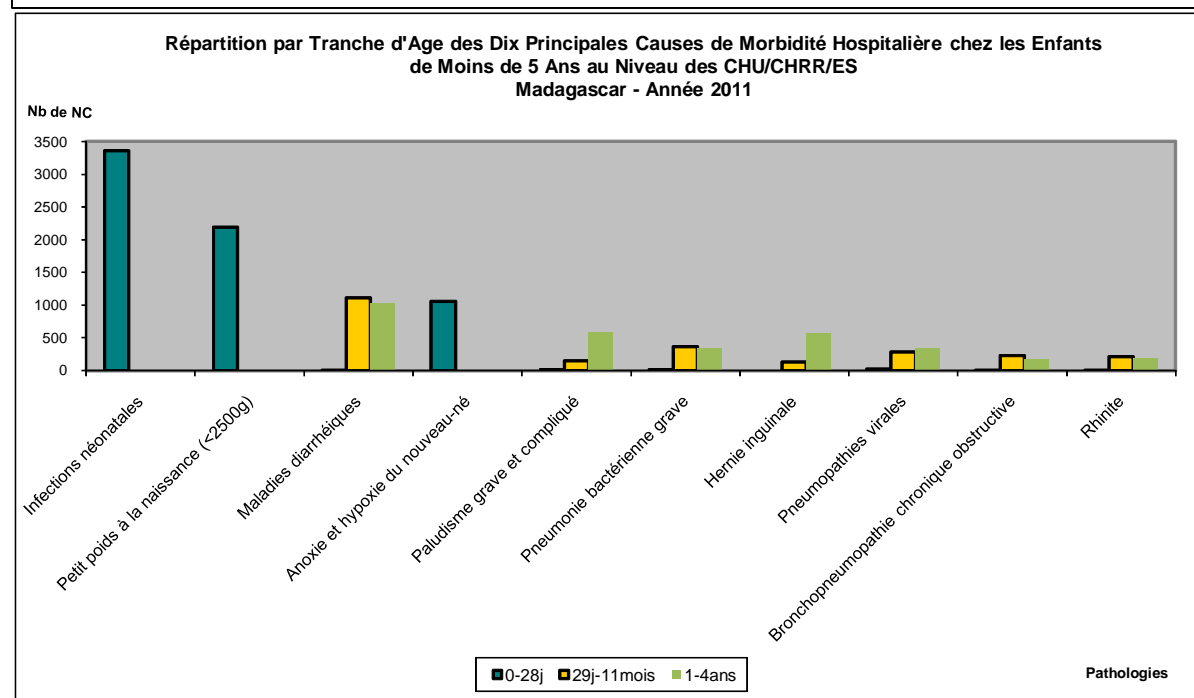
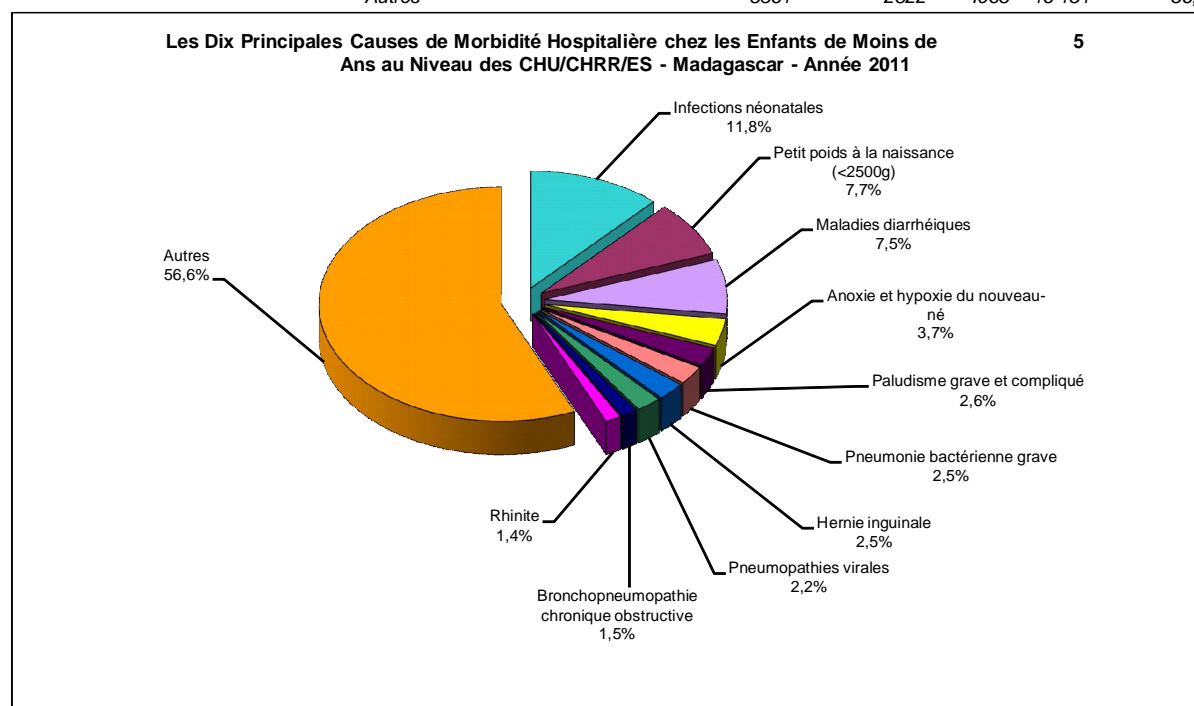
**Tableau 330. LES DIX PRINCIPALES CAUSES DE MORTALITE HOSPITALIERE AU NIVEAU DES CHU/CHRR/ES ET LEURS REPARTITIONS PAR TRANCHE D'AGE - Madagascar - Année 2011**

N°	Pathologies	0-28j	29j-1 mois	1-4 ans	5-14 ans	15-24 ans	25 ans et plus	Total	%
1	Accident vasculaire cérébral					4	825	829	12,3
2	Infections néonatales	289						289	4,3
3	Septicémie	10	20	32	21	22	172	277	4,1
4	Oedème aiguë pulmonaire cardiogénique			1	6	10	259	276	4,1
5	Insuffisance cardiaque		9	4	5	9	224	251	3,7
6	Paludisme grave et compliqué		11	65	60	27	78	241	3,6
7	Traumatisme crano-encéphalique simple			6	17	32	185	240	3,6
8	Petit poids à la naissance (<2500g)	181						181	2,7
9	Hémorragie digestive	8		1	3	4	143	159	2,4
10	Insuffisance rénale chronique					2	130	142	2,1
	<i>Autres</i>	373	299	280	184	296	2 407	3 839	57,1



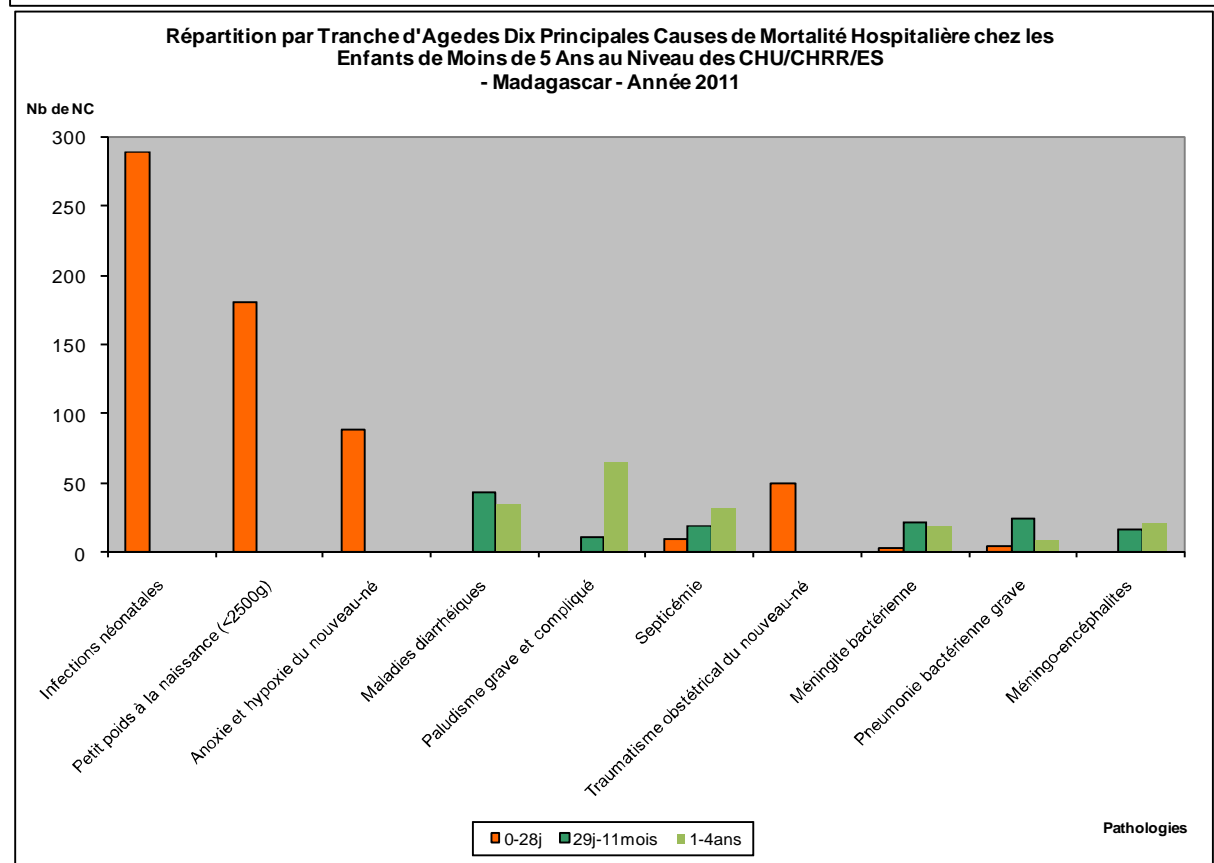
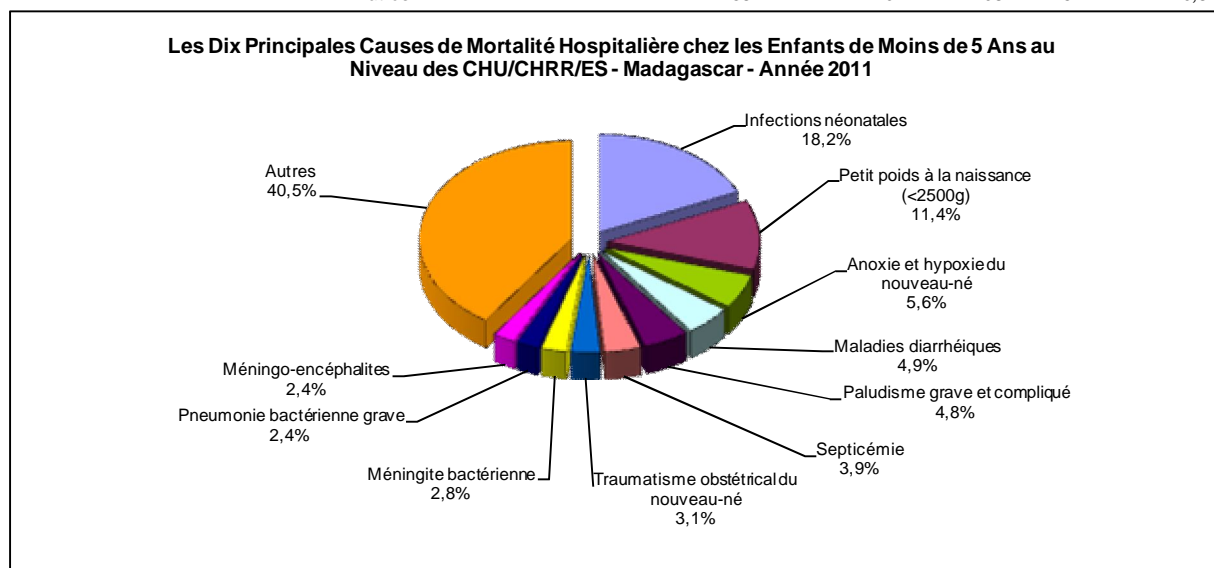
**Tableau 331. LES DIX PRINCIPALES CAUSES DE MORBIDITE HOSPITALIERE AU NIVEAU DES CHU/CHRR/ES CHEZ LES ENFANTS MOINS DE CINQ ANS - Madagascar - Année 2011**

N°	PATHOLOGIES	0-28j	29j-11mois	1-4ans	Total	%
1	Infections néonatales	3359			3359	11,8
2	Petit poids à la naissance (<2500g)	2194			2194	7,7
3	Maladies diarrhéiques	7	1112	1030	2149	7,5
4	Anoxie et hypoxie du nouveau-né	1059			1059	3,7
5	Paludisme grave et compliqué	11	152	584	747	2,6
6	Pneumonie bactérienne grave	16	364	347	727	2,5
7	Hernie inguinale		136	569	705	2,5
8	Pneumopathies virales	21	282	336	639	2,2
9	Bronchopneumopathie chronique obstructive	6	232	181	419	1,5
10	Rhinite	4	210	187	401	1,4
	<i>Autres</i>	<i>8361</i>	<i>2822</i>	<i>4968</i>	<i>16 151</i>	<i>56,6</i>



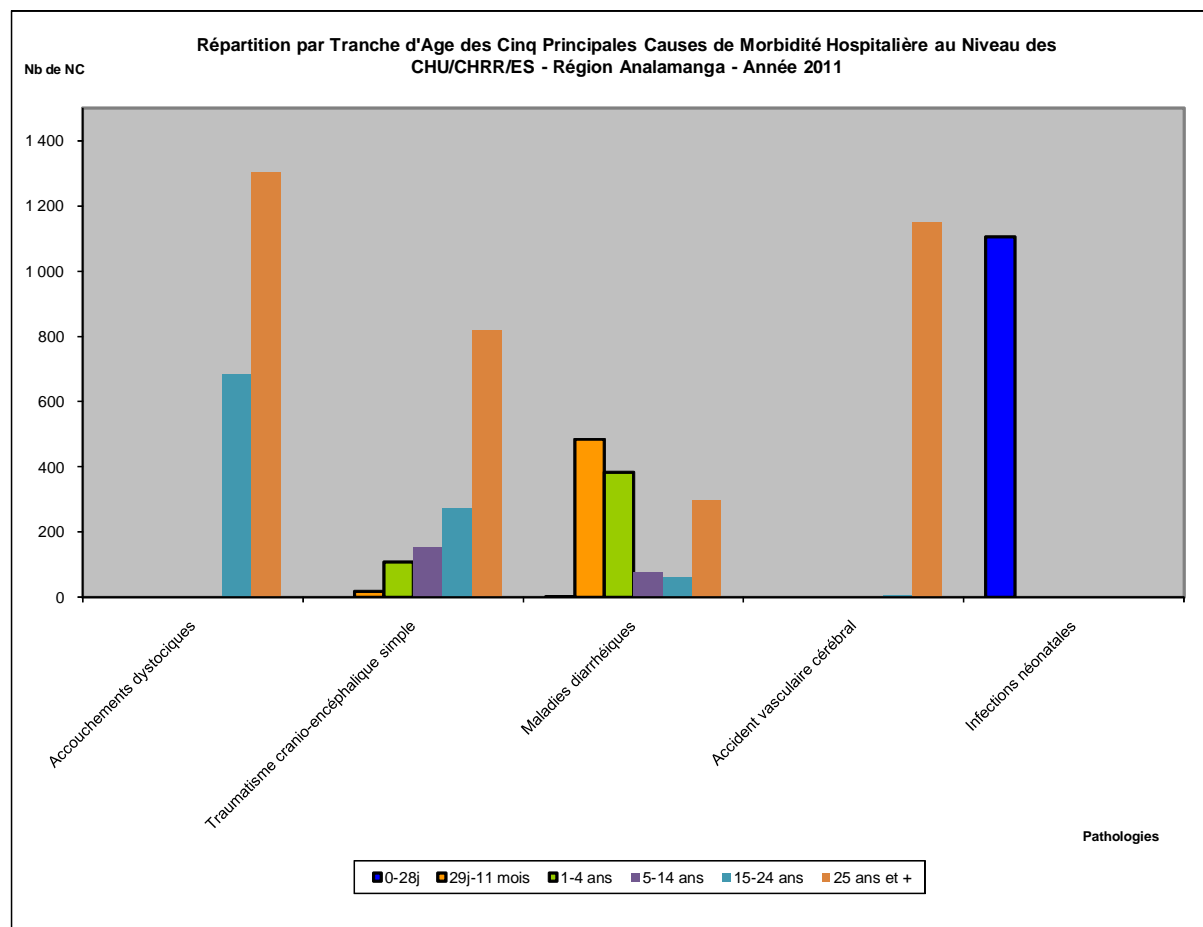
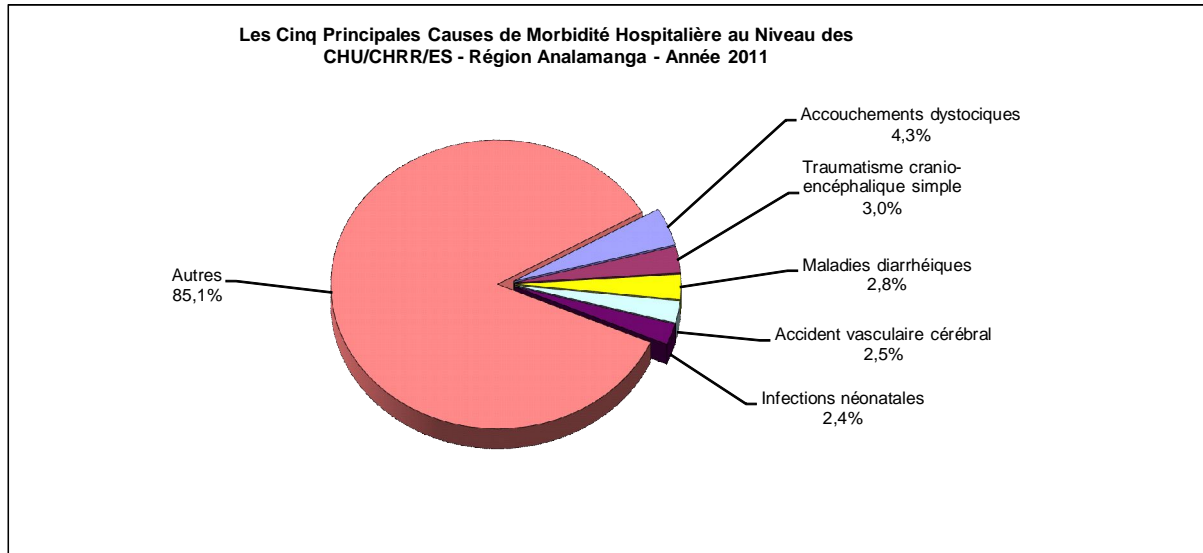
**Tableau 332. LES DIX PRINCIPALES CAUSES DE MORTALITE HOSPITALIERE AU NIVEAU DES CHU/CHRR/ES CHEZ LES ENFANTS MOINS DE CINQ ANS - Madagascar - Année 2011**

N°	PATHOLOGIES	0-28j	29j-11mois	1-4ans	Total	%
1	Infections néonatales	289			289	18,2
2	Petit poids à la naissance (<2500g)	181			181	11,4
3	Anoxie et hypoxie du nouveau-né	89			89	5,6
4	Maladies diarrhéiques		43	35	78	4,9
5	Paludisme grave et compliqué		11	65	76	4,8
6	Septicémie	10	20	32	62	3,9
7	Traumatisme obstétrical du nouveau-né	50			50	3,1
8	Méningite bactérienne	3	22	19	44	2,8
9	Pneumonie bactérienne grave	4	25	9	38	2,4
10	Méningo-encéphalites		17	21	38	2,4
	<i>Autres</i>	<i>235</i>	<i>201</i>	<i>208</i>	<i>644</i>	<i>40,5</i>



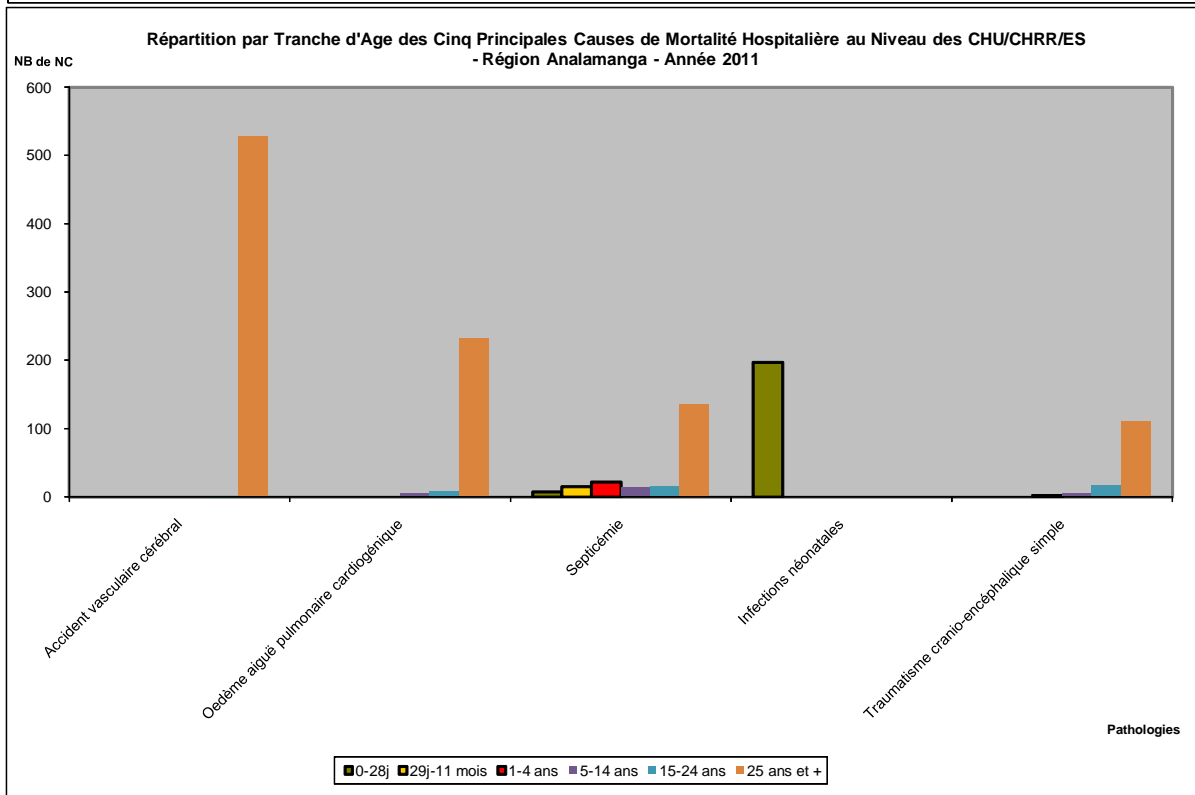
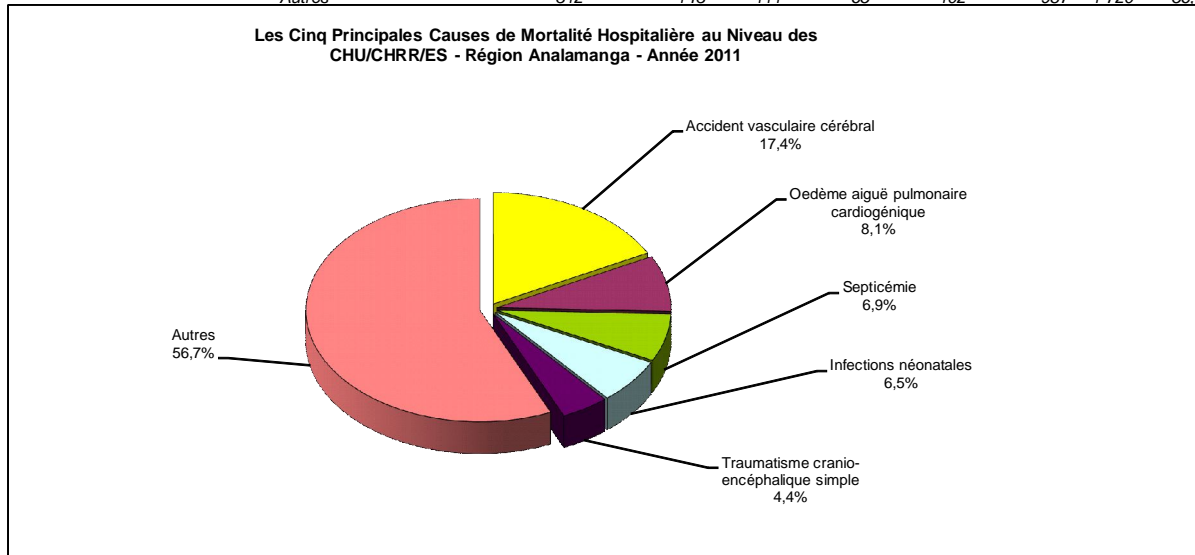
**Tableau 333. LES CINQ PRINCIPALES CAUSES DE MORBIDITE HOSPITALIERE AU NIVEAU DES CHU/ES ET LEURS REPARTITIONS PAR TRANCHE D'AGE - Région Analamanga - Année 2011**

N°	Pathologies	0-28j	29j-11 mois	1-4 ans	5-14 ans	15-24 ans	25 ans et +	Total	%
1	Accouchements dystociques					683	1 305	1 988	4,3
2	Traumatisme crano-encéphalique simple		19	109	154	274	821	1 377	3,0
3	Maladies diarrhéiques	1	485	384	78	62	298	1 308	2,8
4	Accident vasculaire cérébral					6	1 151	1 157	2,5
5	Infections néonatales	1 105						1 105	2,4
	<i>Autres</i>	<i>2 728</i>	<i>2 087</i>	<i>2 377</i>	<i>2 211</i>	<i>7 380</i>	<i>22 772</i>	<i>39 555</i>	<i>85,1</i>



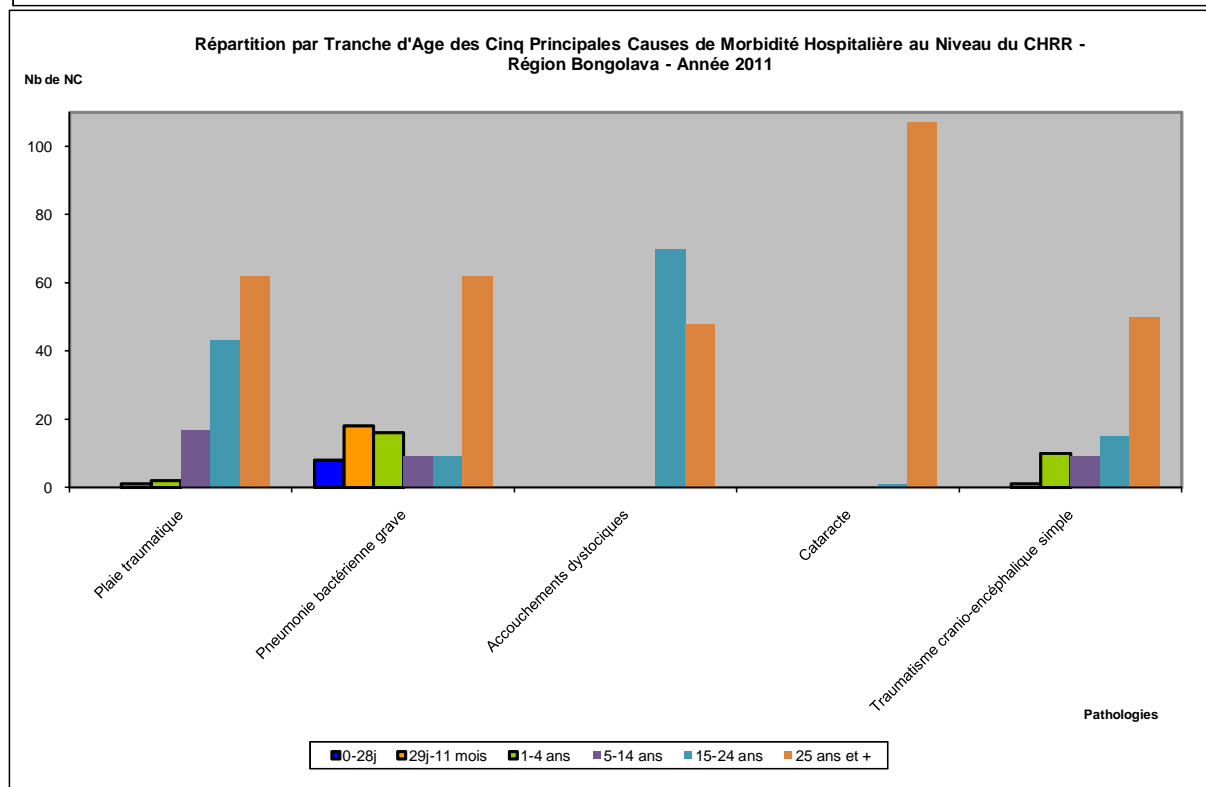
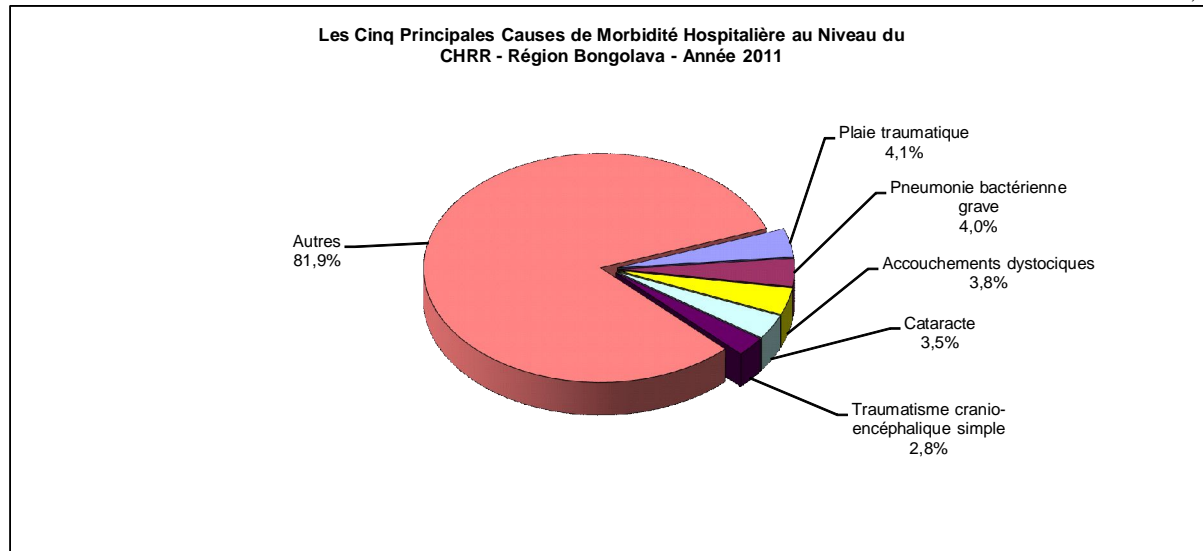
**Tableau 334. LES CINQ PRINCIPALES CAUSES DE MORTALITE HOSPITALIERE AU NIVEAU DES CHU/CHRR/ES ET LEURS REPARTITIONS PAR TRANCHE D'AGE - Région Analamanga - Année 2011**

N°	Pathologies	0-28j	29j-11 mois	1-4 ans	5-14 ans	15-24 ans	25 ans et +	Total	%
1	Accident vasculaire cérébral					1	528	529	17,4
2	Oedème aiguë pulmonaire cardiogénique				5	9	232	246	8,1
3	Septicémie	7	15	22	14	15	136	209	6,9
4	Infections néonatales	197						197	6,5
5	Traumatisme crano-encéphalique simple			3	5	17	110	135	4,4
	<i>Autres</i>	<i>312</i>	<i>143</i>	<i>111</i>	<i>65</i>	<i>102</i>	<i>987</i>	<i>1 720</i>	<i>56,7</i>



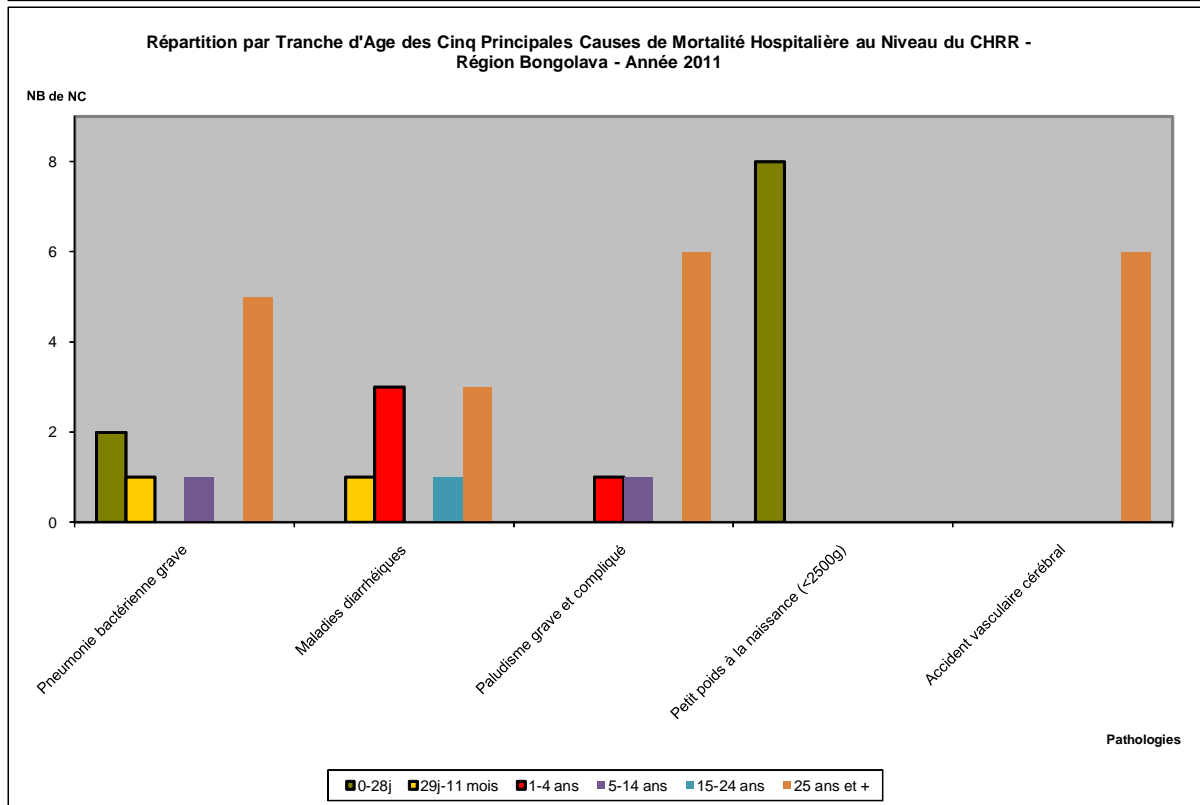
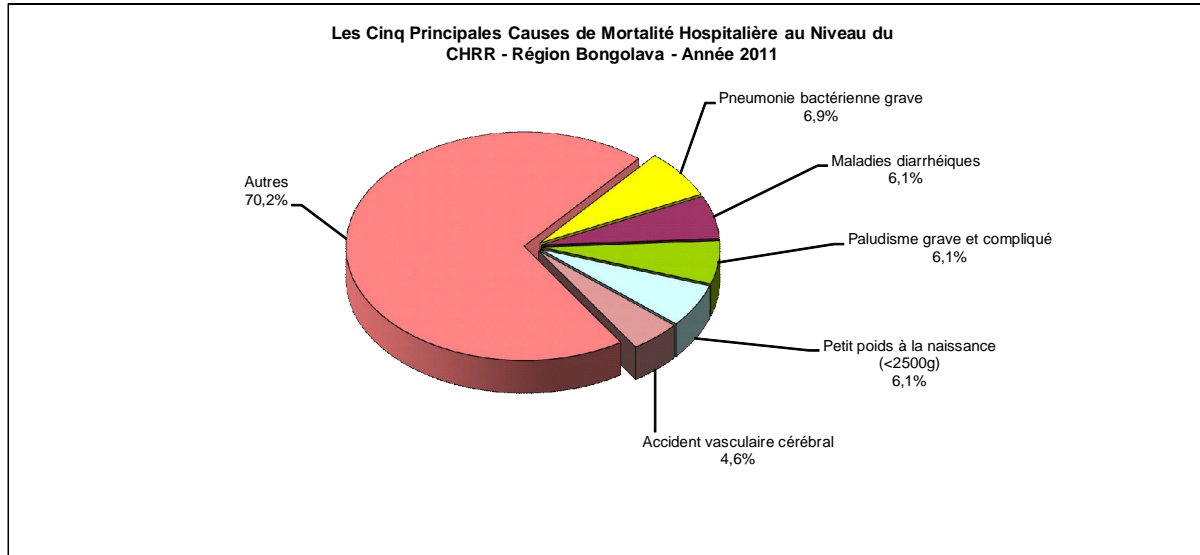
**Tableau 335. LES CINQ PRINCIPALES CAUSES DE MORBIDITE HOSPITALIERE AU NIVEAU DU CHRR ET LEURS REPARTITIONS PAR TRANCHE D'AGE - Région Bongolava - Année 2011**

N°	Pathologies	0-28j	29j-11 mois	1-4 ans	5-14 ans	15-24 ans	25 ans et +	Total	%
1	Plaie traumatique			1	2	17	43	62	4,1
2	Pneumonie bactérienne grave	8		18	16	9	9	62	4,0
3	Accouchements dystociques						70	48	3,8
4	Cataracte						1	107	3,5
5	Traumatisme crano-encéphalique simple			1	10	9	15	50	2,8
	<i>Autres</i>	<i>133</i>	<i>59</i>	<i>127</i>	<i>147</i>	<i>727</i>	<i>1 334</i>	<i>2 527</i>	<i>81,9</i>



**Tableau 336. LES CINQ PRINCIPALES CAUSES DE MORTALITE HOSPITALIERE AU NIVEAU DU CHRR ET LEURS REPARTITIONS PAR TRANCHE D'AGE - Région Bongolava - Année 2011**

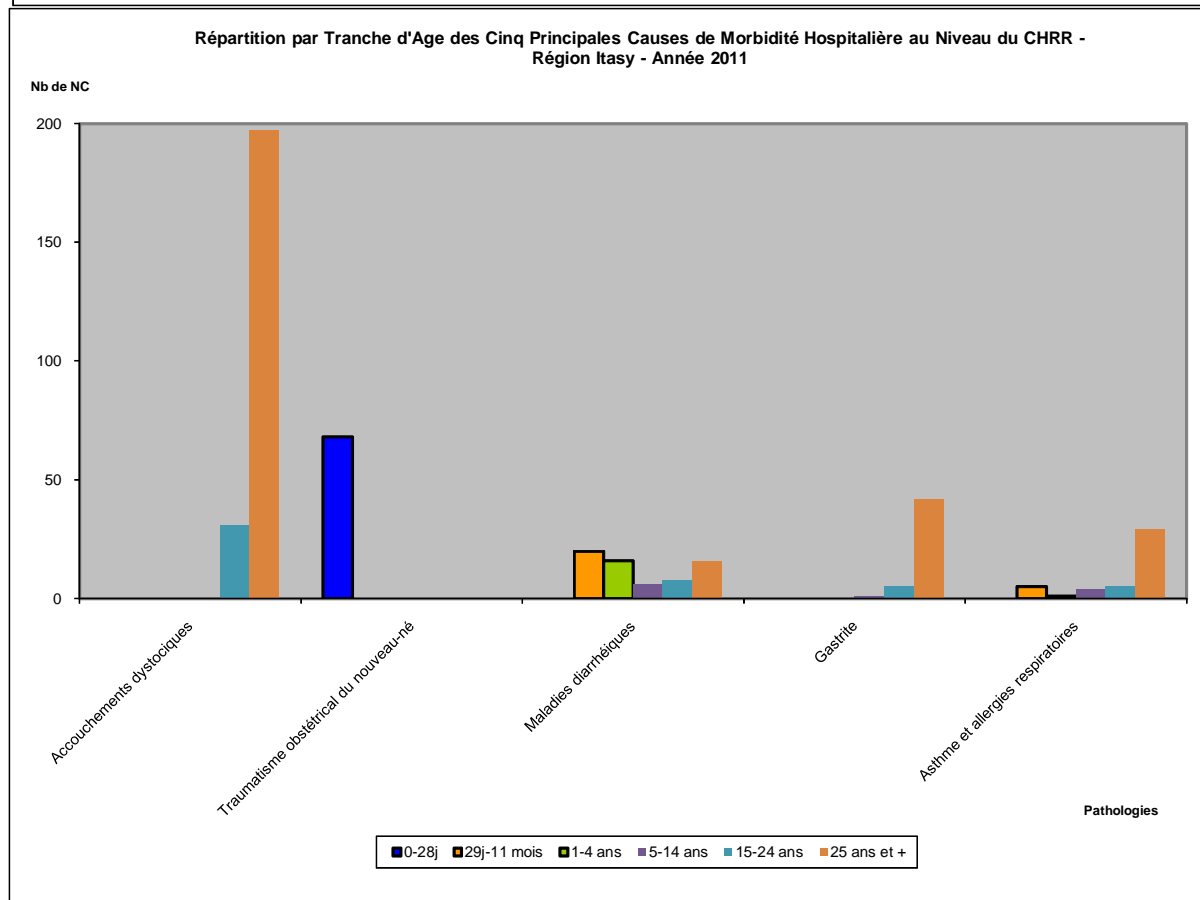
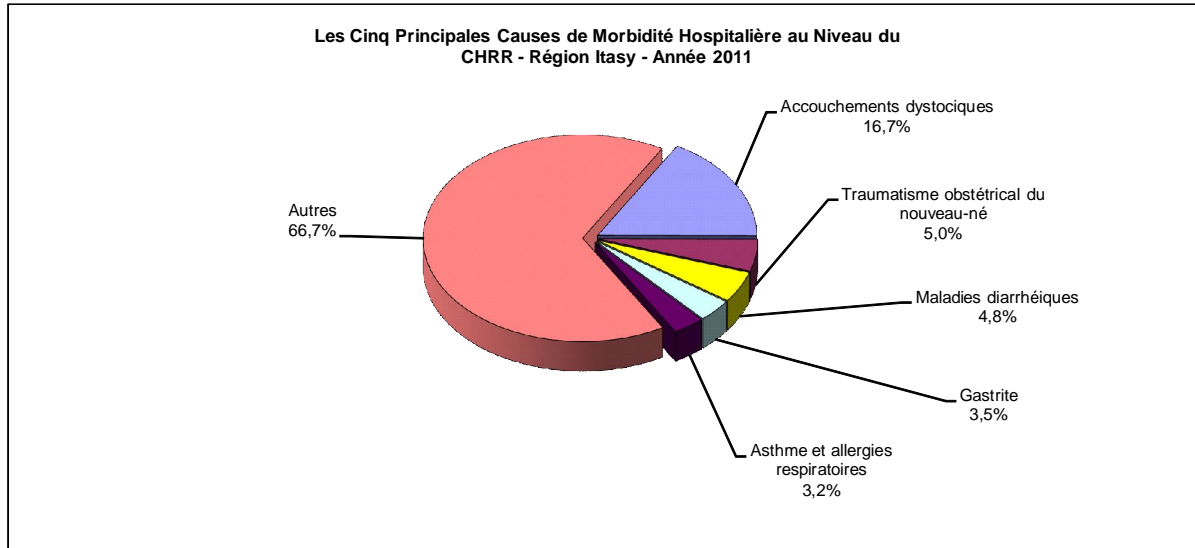
N°	Pathologies	0-28j	29j-11 mois	1-4 ans	5-14 ans	15-24 ans	25 ans et +	Total	%
1	Pneumonie bactérienne grave	2		1		1		5	6,9
2	Maladies diarrhéiques			1	3		1	3	6,1
3	Paludisme grave et compliqué				1	1		6	6,1
4	Petit poids à la naissance (<2500g)	8						8	6,1
5	Accident vasculaire cérébral						6	6	4,6
	<i>Autres</i>	15	2	2	5	10	58	92	70,2





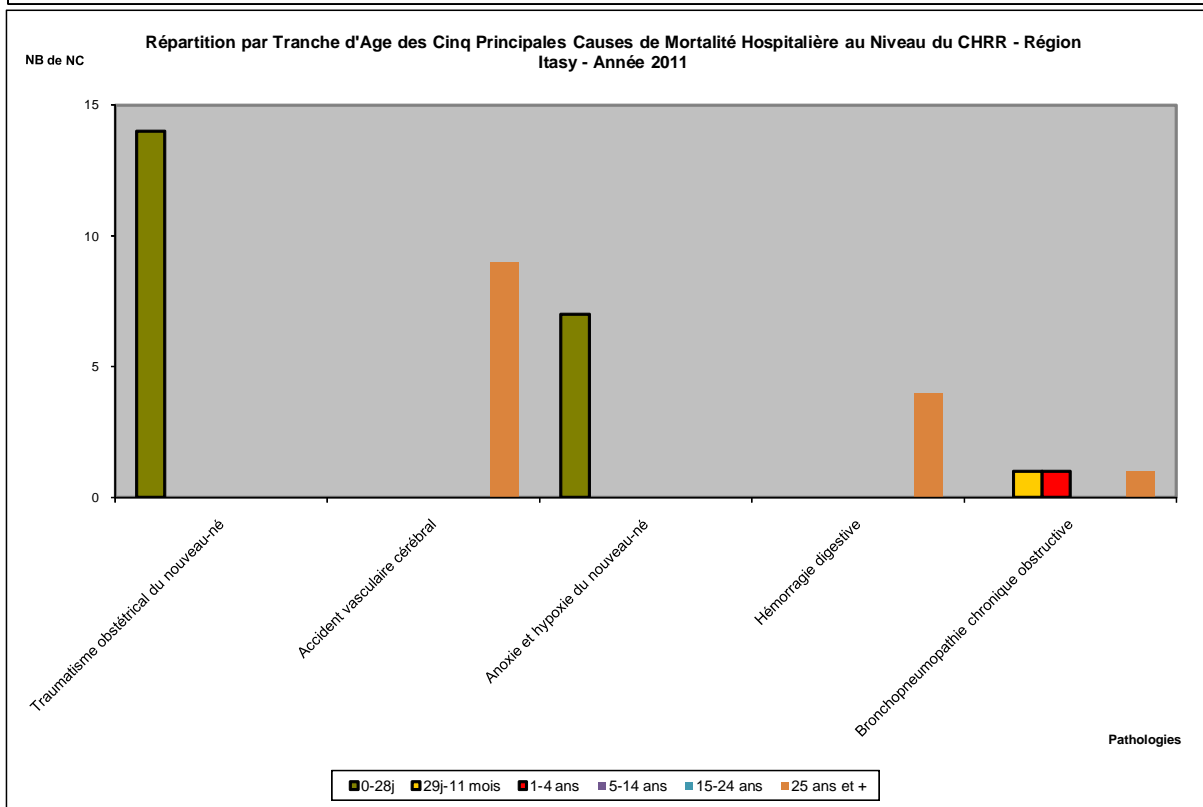
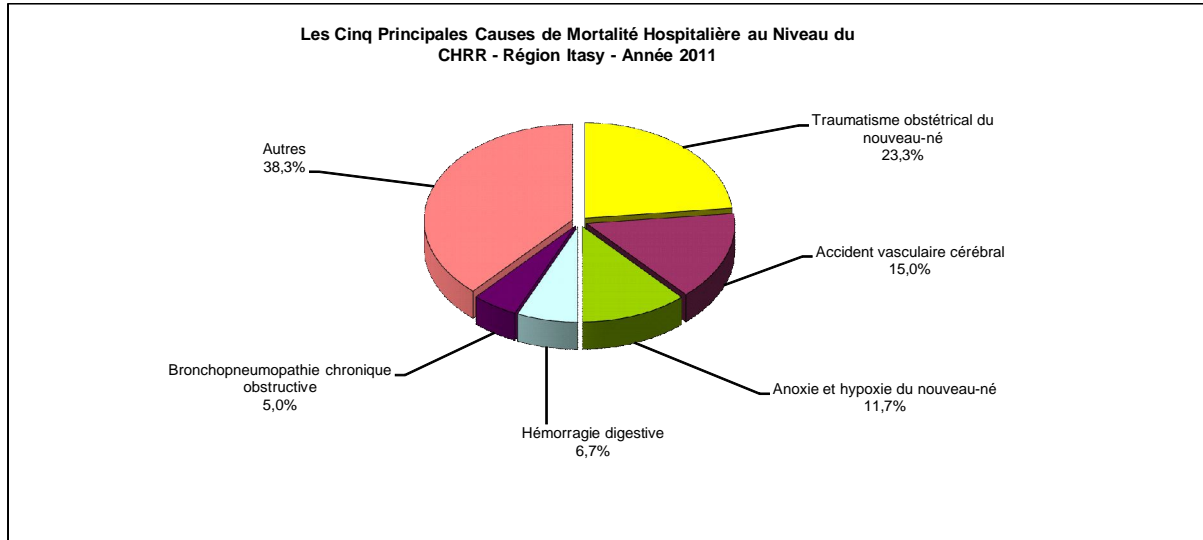
**Tableau 337. LES CINQ PRINCIPALES CAUSES DE MORBIDITE HOSPITALIERE AU NIVEAU DU CHRR ET LEURS REPARTITIONS PAR TRANCHE D'AGE - Région Itasy - Année 2011**

N°	Pathologies	0-28j	29j-11 mois	1-4 ans	5-14 ans	15-24 ans	25 ans et +	Total	%
1	Accouchements dystociques					31	197	228	16,7
2	Traumatisme obstétrical du nouveau-né	68						68	5,0
3	Maladies diarrhéiques	0	20	16	6	8	16	66	4,8
4	Gastrite				1	5	42	48	3,5
5	Asthme et allergies respiratoires		5	1	4	5	29	44	3,2
	<i>Autres</i>	<i>52</i>	<i>11</i>	<i>19</i>	<i>14</i>	<i>134</i>	<i>680</i>	<i>910</i>	<i>66,7</i>



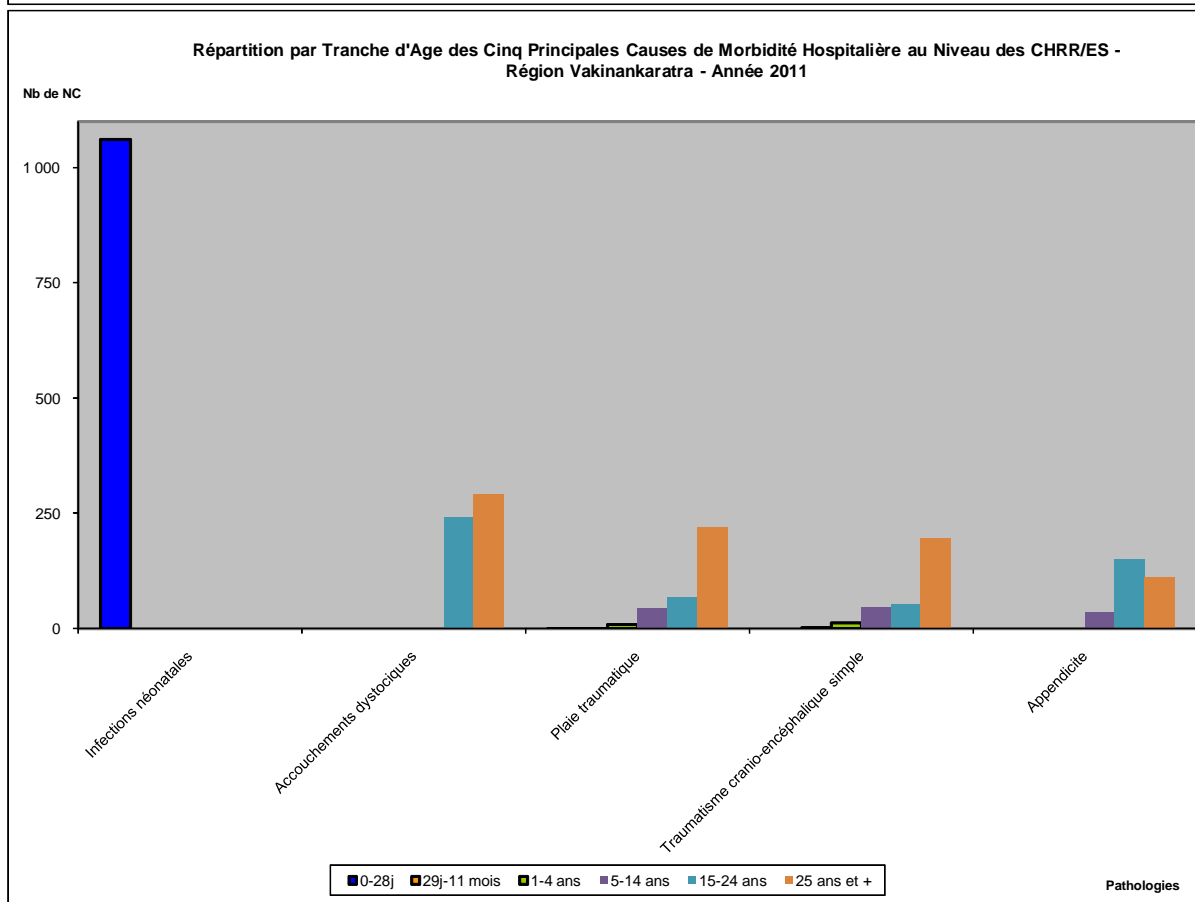
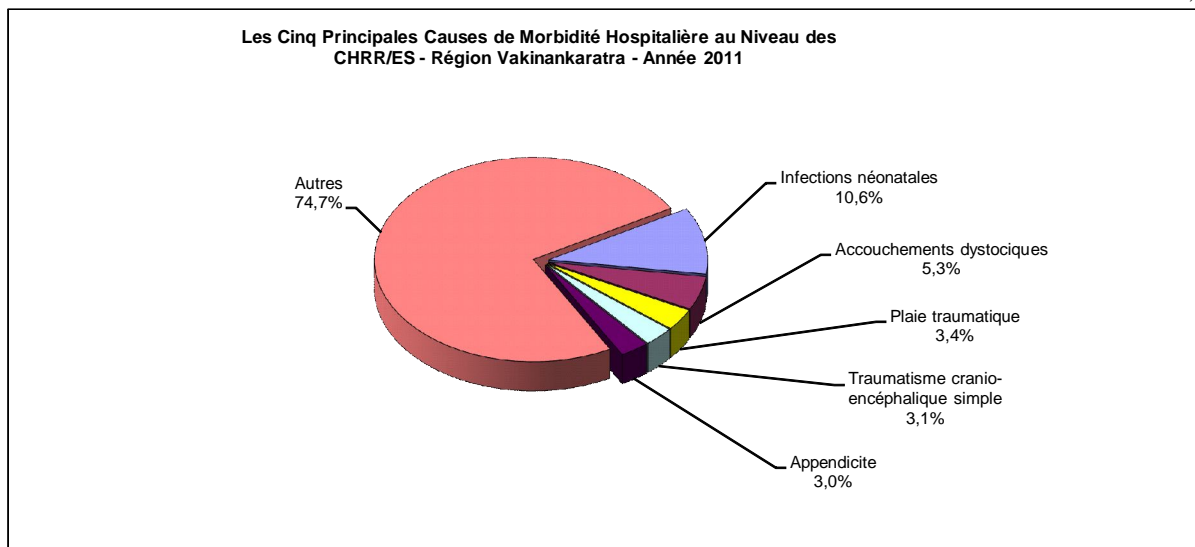
**Tableau 338. LES CINQ PRINCIPALES CAUSES DE MORTALITE HOSPITALIERE AU NIVEAU DU CHRR ET LEURS REPARTITIONS PAR TRANCHE D'AGE - Région Itasy - Année 2011**

N°	Pathologies	0-28j	29j-11 mois	1-4 ans	5-14 ans	15-24 ans	25 ans et +	Total	%	
1	Traumatisme obstétrical du nouveau-né	14						14	23,3	
2	Accident vasculaire cérébral						9	9	15,0	
3	Anoxie et hypoxie du nouveau-né	7						7	11,7	
4	Hémorragie digestive						4	4	6,7	
5	Bronchopneumopathie chronique obstructive			1	1			1	3	5,0
	<i>Autres</i>	<i>0</i>	<i>3</i>	<i>1</i>	<i>1</i>	<i>1</i>	<i>3</i>	<i>15</i>	<i>23</i>	<i>38,3</i>



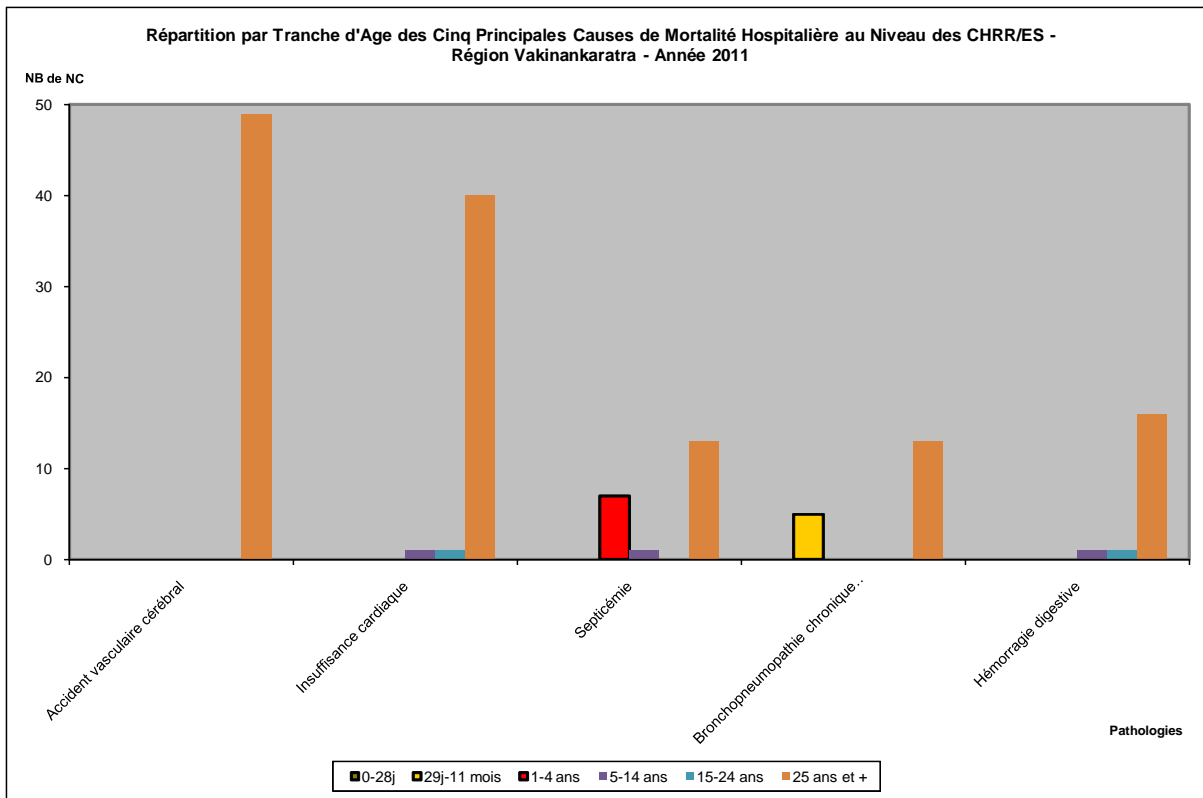
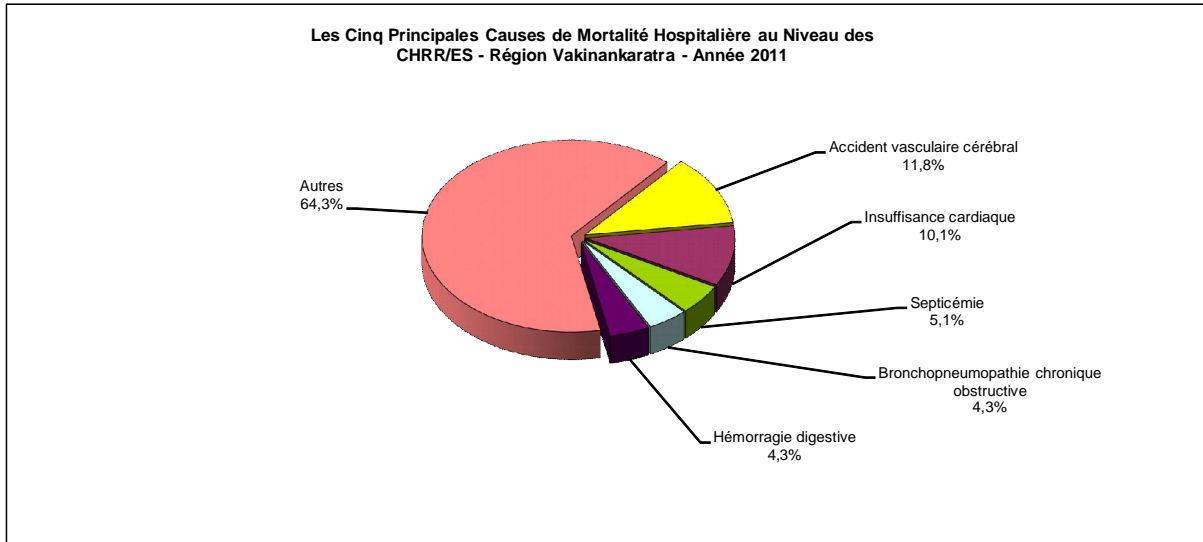
**Tableau 339. LES CINQ PRINCIPALES CAUSES DE MORBIDITE HOSPITALIERE AU NIVEAU DES CHRR/ES ET LEURS REPARTITIONS PAR TRANCHE D'AGE - Région Vakinankaratra - Année 2011**

N°	Pathologies	0-28j	29j-11 mois	1-4 ans	5-14 ans	15-24 ans	25 ans et +	Total	%
1	Infections néonatales	1 062						1 062	10,6
2	Accouchements dystociques					241	291	532	5,3
3	Plaie traumatique	1	1	9	43	67	220	341	3,4
4	Traumatisme crano-encéphalique simple			2	12	46	52	197	3,1
5	Appendicite				36	150	111	297	3,0
	<i>Autres</i>	<i>485</i>	<i>355</i>	<i>598</i>	<i>669</i>	<i>1 708</i>	<i>3 677</i>	<i>7 492</i>	<i>74,7</i>



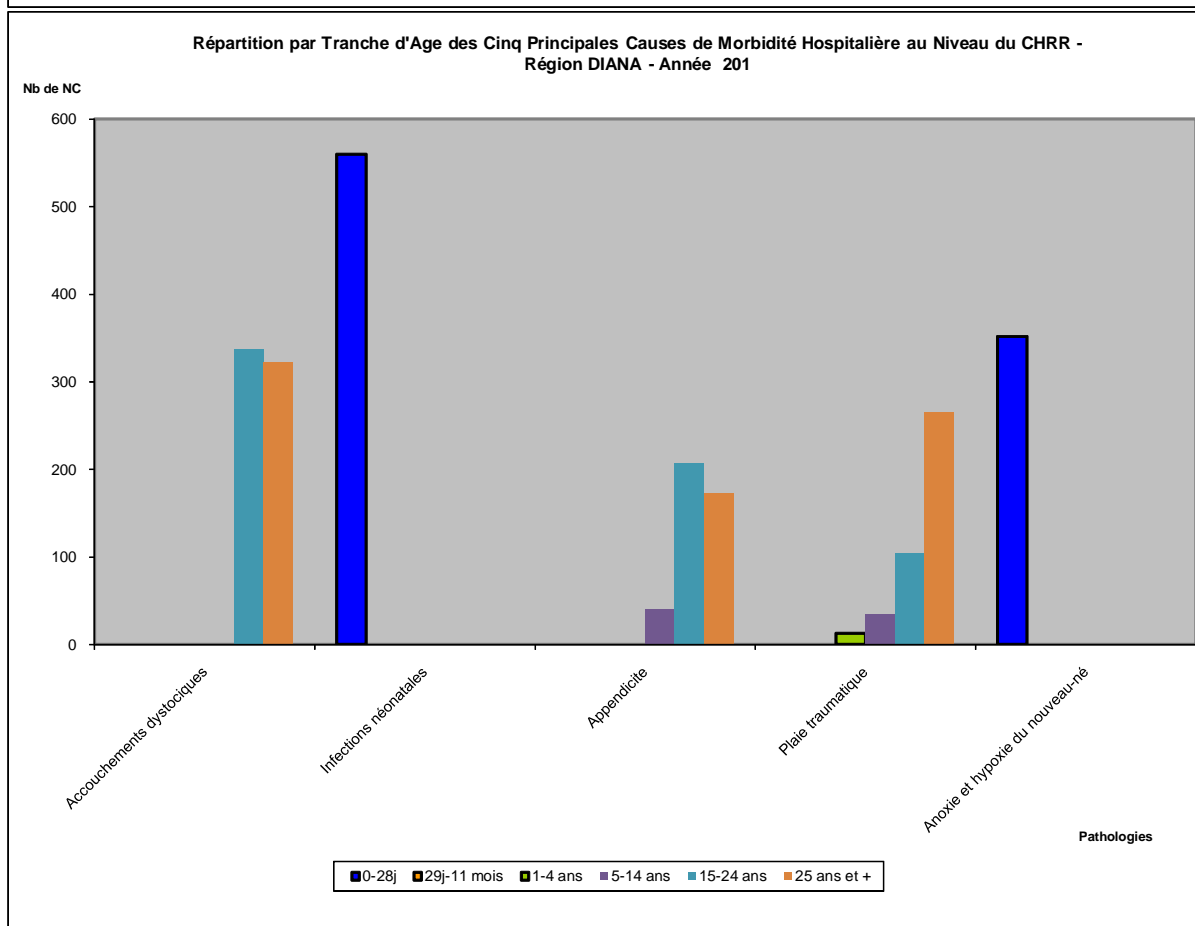
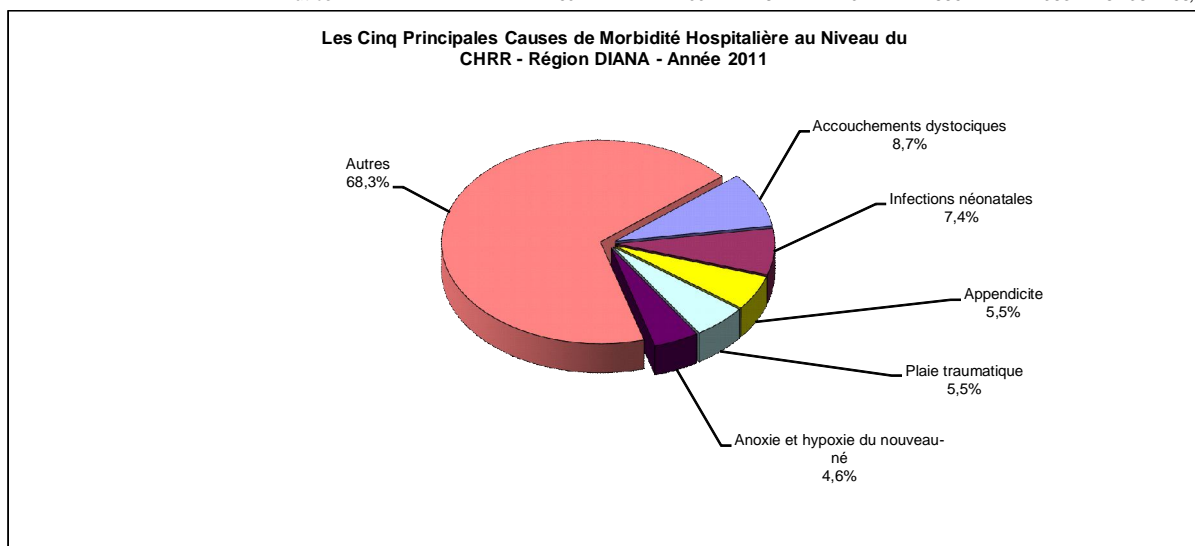
**Tableau 340. LES CINQ PRINCIPALES CAUSES DE MORTALITE HOSPITALIERE AU NIVEAU DES CHRR/ES ET LEURS REPARTITIONS PAR TRANCHE D'AGE - Région Vakinankaratra - Année 2011**

N°	Pathologies	0-28j	29j-11 mois	1-4 ans	5-14 ans	15-24 ans	25 ans et +	Total	%
1	Accident vasculaire cérébral						49	49	11,8
2	Insuffisance cardiaque				1	1	40	42	10,1
3	Septicémie			7	1		13	21	5,1
4	Bronchopneumopathie chronique obstructive		5				13	18	4,3
5	Hémorragie digestive				1	1	16	18	4,3
	Autres	43	12	18	13	19	161	266	64,3



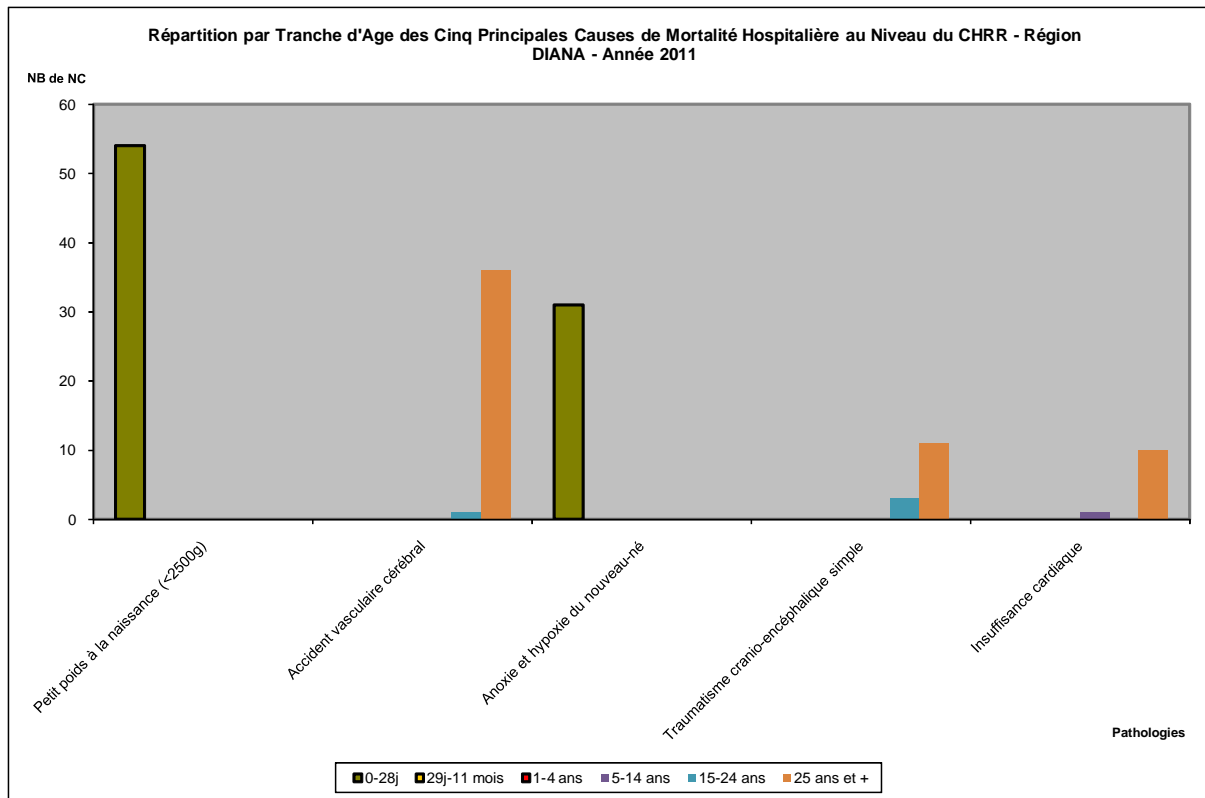
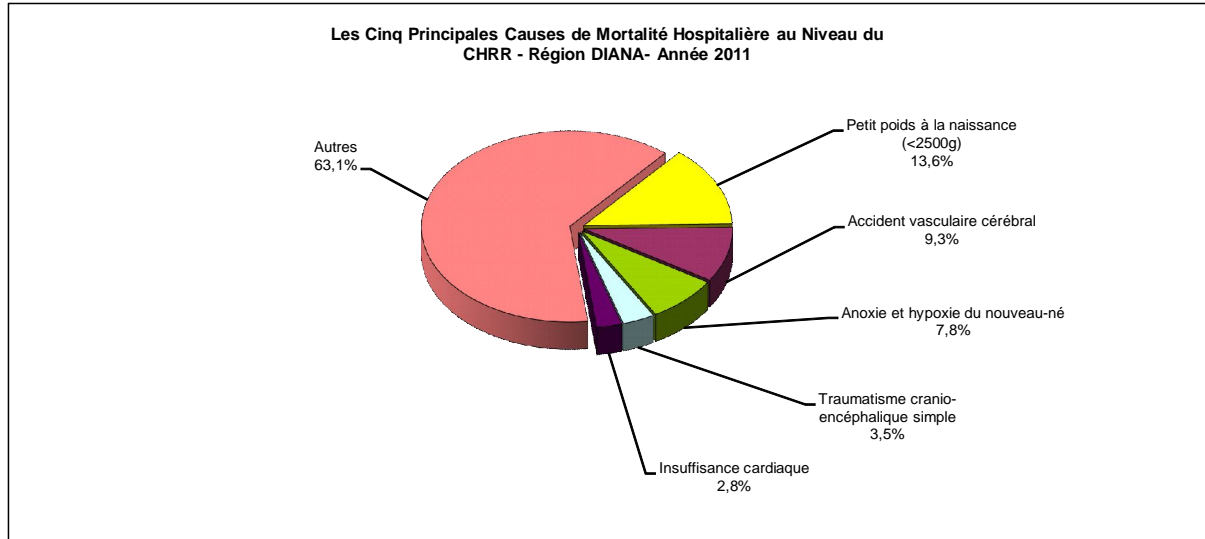
**Tableau 341. LES CINQ PRINCIPALES CAUSES DE MORBIDITE HOSPITALIERE AU NIVEAU DU CHRR ET LEURS REPARTITIONS PAR TRANCHE D'AGE - Région DIANA - Année 2011**

N°	Pathologies	0-28j	29j-11 mois	1-4 ans	5-14 ans	15-24 ans	25 ans et +	Total	%
1	Accouchements dystociques				1	337	323	661	8,7
2	Infections néonatales	560						560	7,4
3	Appendicite				40	207	173	420	5,5
4	Plaie traumatique			13	35	105	265	418	5,5
5	Anoxie et hypoxie du nouveau-né	352						352	4,6
	<i>Autres</i>	<i>602</i>	<i>209</i>	<i>281</i>	<i>297</i>	<i>856</i>	<i>2 953</i>	<i>5 198</i>	<i>68,3</i>



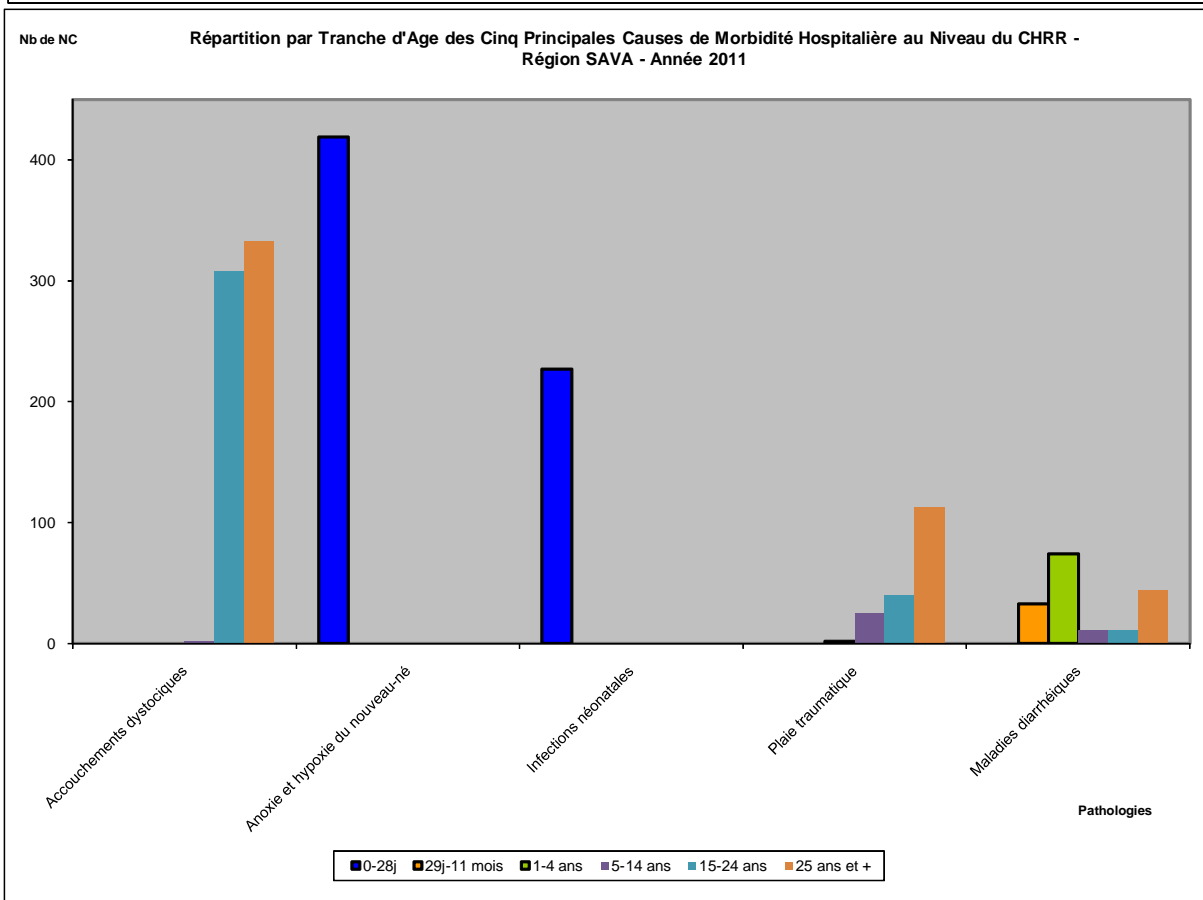
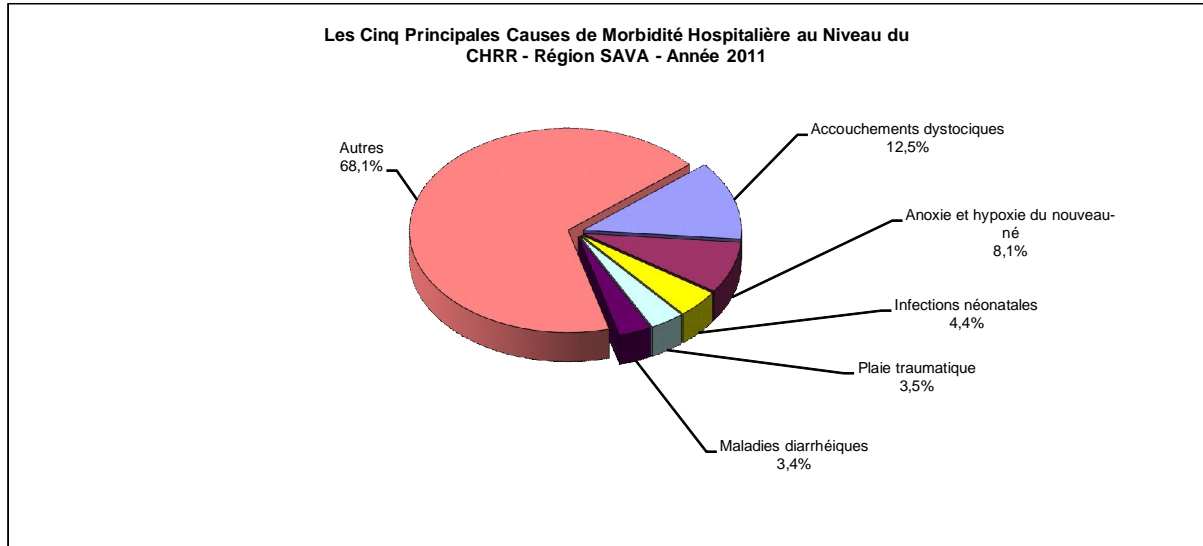
**Tableau 342. LES CINQ PRINCIPALES CAUSES DE MORTALITE HOSPITALIERE AU NIVEAU DU CHRR ET LEURS REPARTITIONS PAR TRANCHE D'AGE - Région DIANA - Année 2011**

N°	Pathologies	0-28j	29j-11 mois	1-4 ans	5-14 ans	15-24 ans	25 ans et +	Total	%
1	Petit poids à la naissance (<2500g)	54						54	13,6
2	Accident vasculaire cérébral					1	36	37	9,3
3	Anoxie et hypoxie du nouveau-né	31						31	7,8
4	Traumatisme crano-encéphalique simple					3	11	14	3,5
5	Insuffisance cardiaque				1		10	11	2,8
	Autres	41	14	17	8	19	152	251	63,1



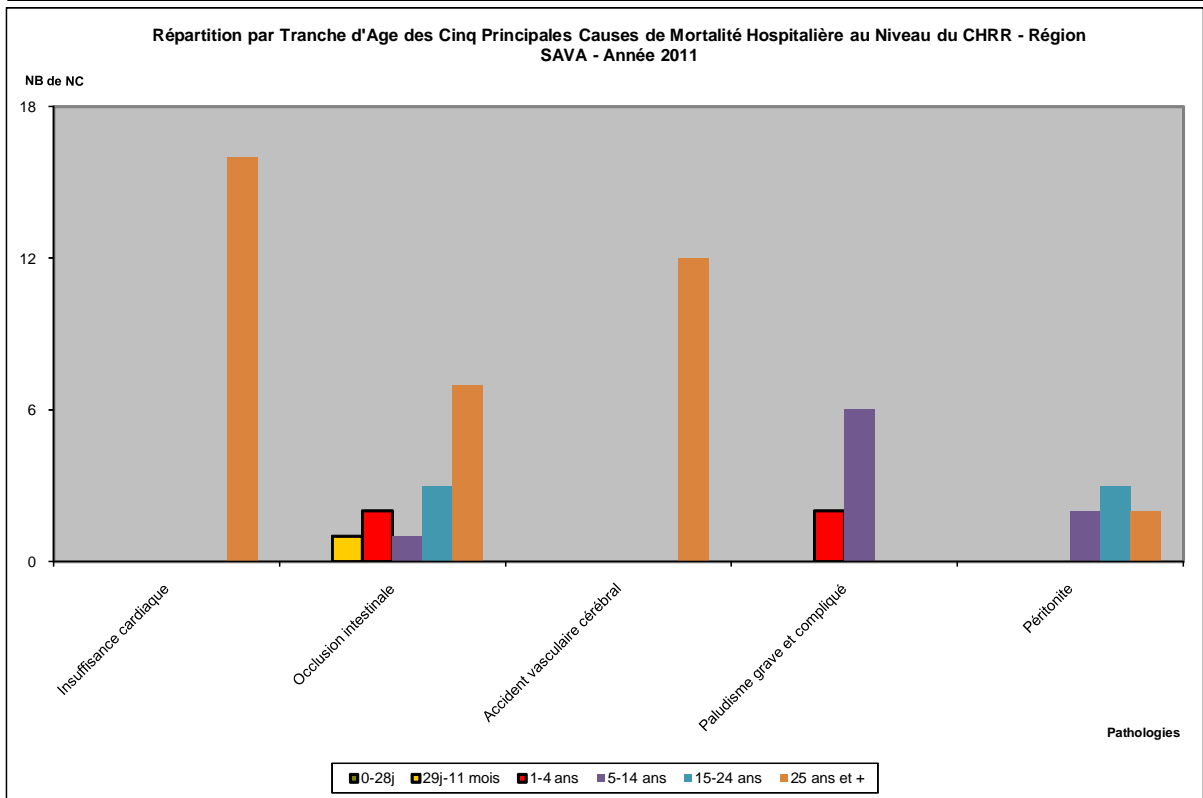
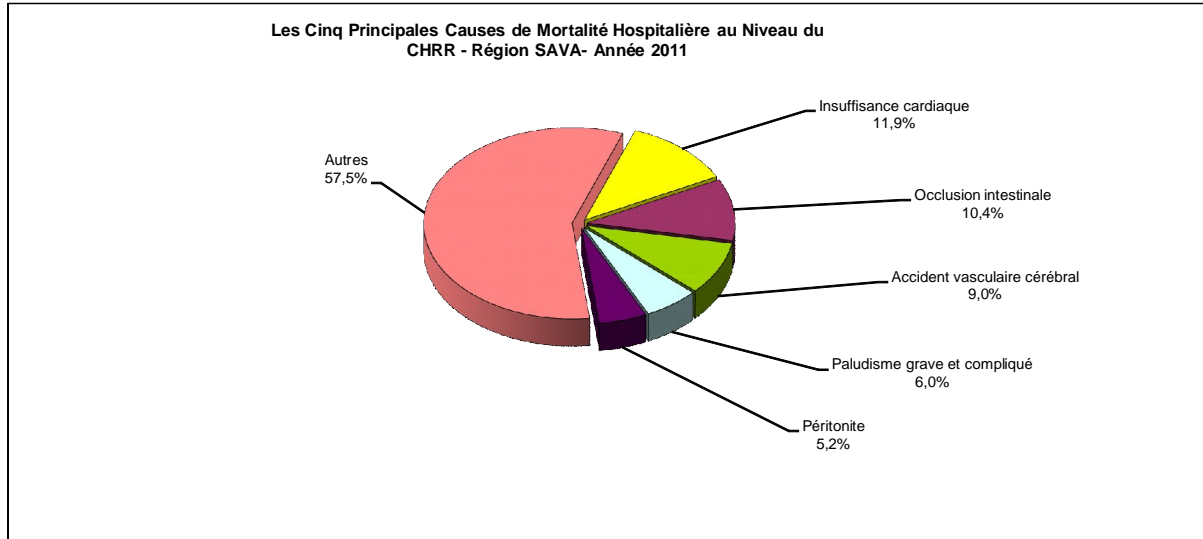
**Tableau 343. LES CINQ PRINCIPALES CAUSES DE MORBIDITE HOSPITALIERE AU NIVEAU DU CHRR ET LEURS REPARTITIONS PAR TRANCHE D'AGE - Région SAVA - Année 2011**

N°	Pathologies	0-28j	29j-11 mois	1-4 ans	5-14 ans	15-24 ans	25 ans et +	Total	%
1	Accouchements dystociques				2	308	333	643	12,5
2	Anoxie et hypoxie du nouveau-né	419						419	8,1
3	Infections néonatales	227						227	4,4
4	Plaie traumatique			2	25	40	113	180	3,5
5	Maladies diarrhéiques		33	74	11	11	44	173	3,4
	Autres	253	49	157	304	669	2 069	3 501	68,1



**Tableau 344. LES CINQ PRINCIPALES CAUSES DE MORTALITE HOSPITALIERE AU NIVEAU DU CHRR ET LEURS REPARTITIONS PAR TRANCHE D'AGE - Région SAVA - Année 2011**

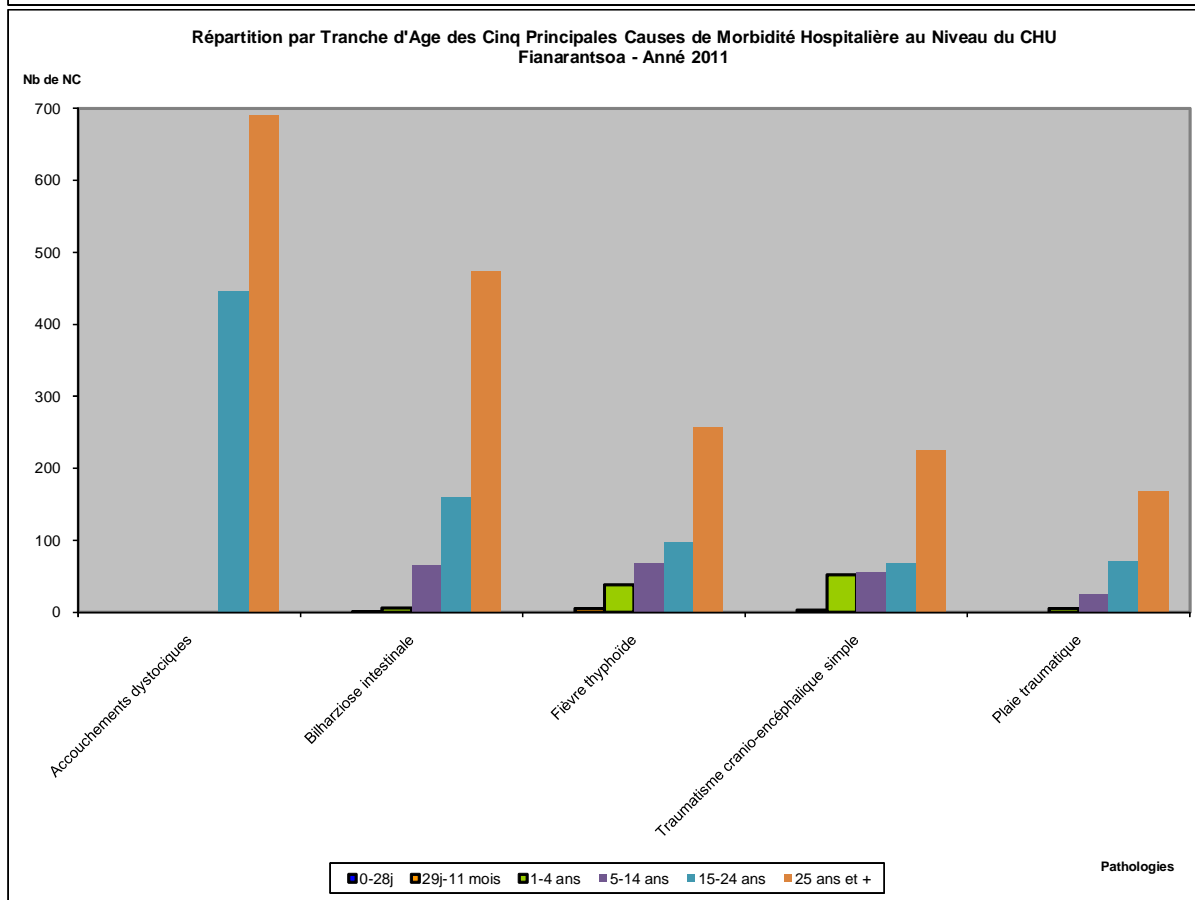
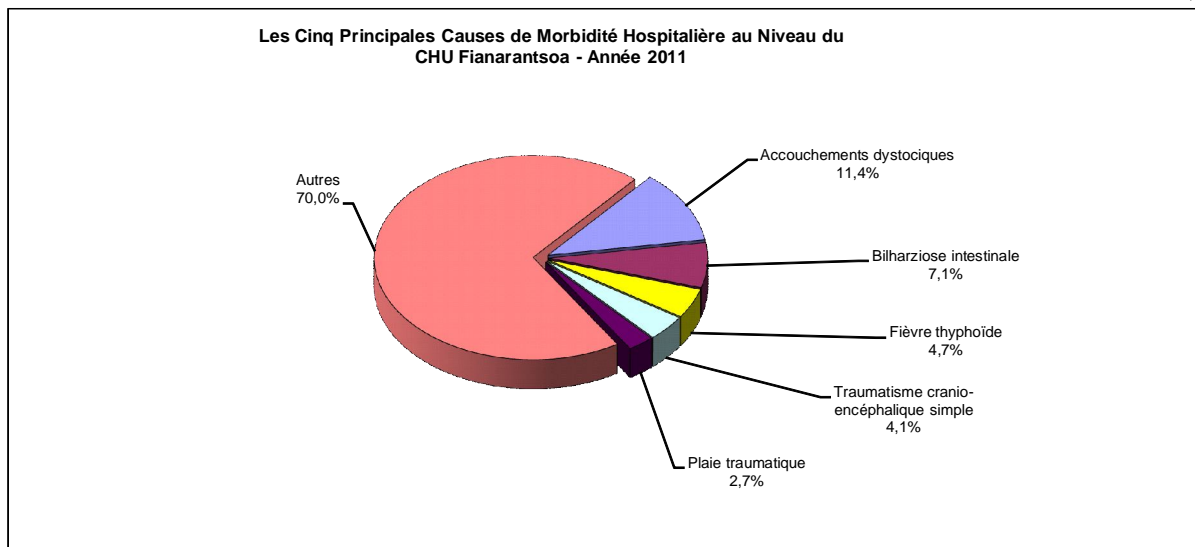
N°	Pathologies	0-28j	29j-11 mois	1-4 ans	5-14 ans	15-24 ans	25 ans et +	Total	%
1	Insuffisance cardiaque						16	16	11,9
2	Occlusion intestinale		1	2	1	3	7	14	10,4
3	Accident vasculaire cérébral						12	12	9,0
4	Paludisme grave et compliqué			2	6			8	6,0
5	Péritonite				2	3	2	7	5,2
	<i>Autres</i>	8	2	4	7	13	43	77	57,5





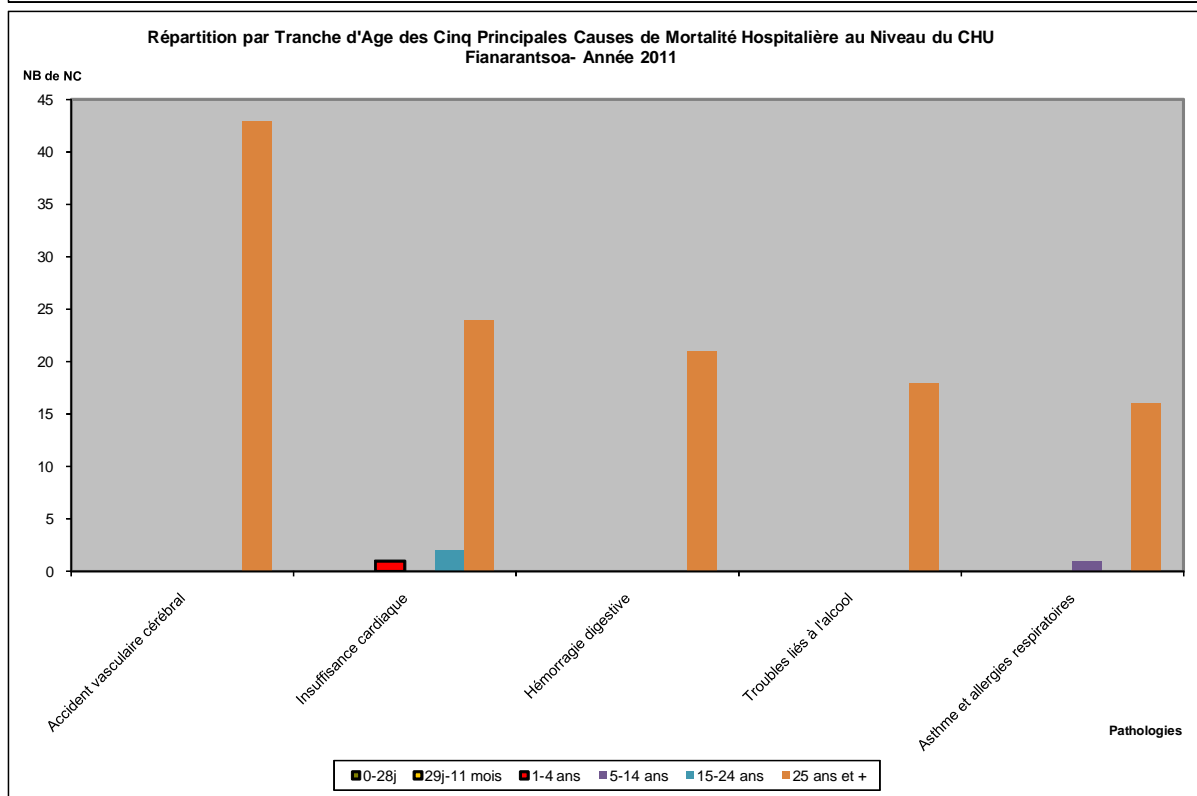
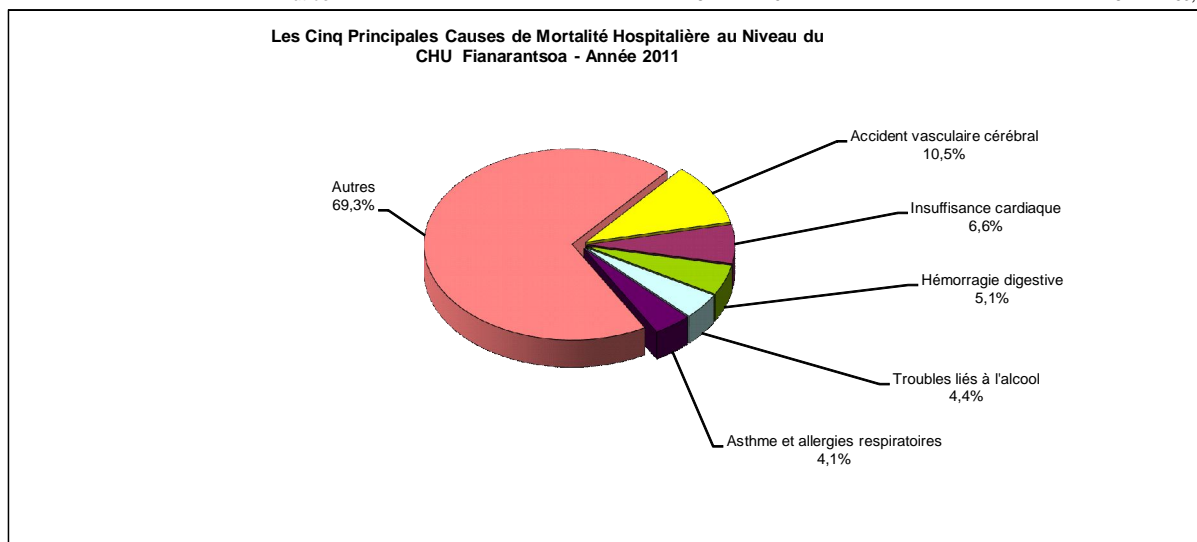
**Tableau 345. LES CINQ PRINCIPALES CAUSES DE MORBIDITE HOSPITALIERE AU NIVEAU DU CHU ET LEURS REPARTITIONS PAR TRANCHE D'AGE - Fianarantsoa - Année 2011**

N°	Pathologies	0-28j	29j-11 mois	1-4 ans	5-14 ans	15-24 ans	25 ans et +	Total	%
1	Accouchements dystociques					446	691	1 137	11,4
2	Bilharziose intestinale		1	6	66	160	473	706	7,1
3	Fièvre thyphoïde		5	38	68	97	257	465	4,7
4	Traumatisme crano-encéphalique simple		3	52	55	68	225	403	4,1
5	Plaie traumatique			5	25	70	168	268	2,7
	<i>Autres</i>	<i>195</i>	<i>186</i>	<i>411</i>	<i>457</i>	<i>1 197</i>	<i>4 506</i>	<i>6 952</i>	<i>70,0</i>



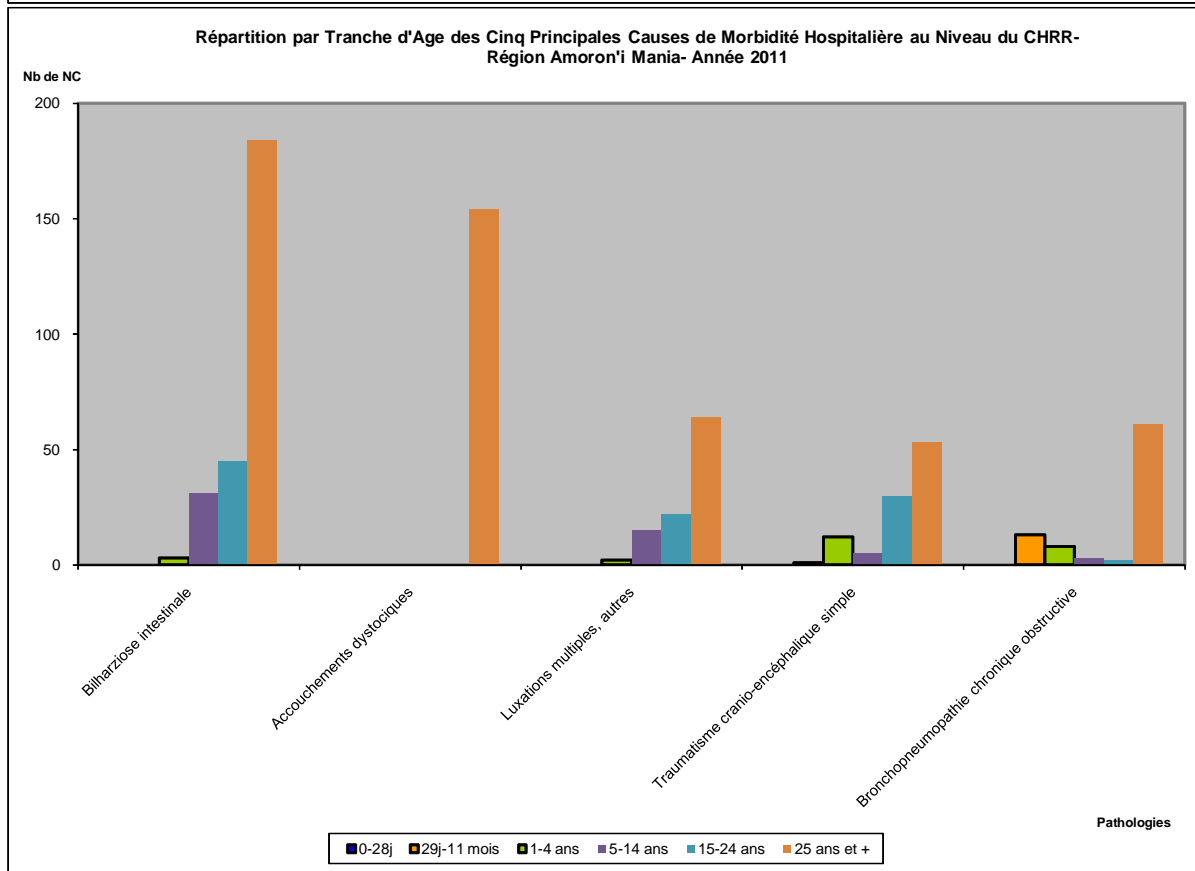
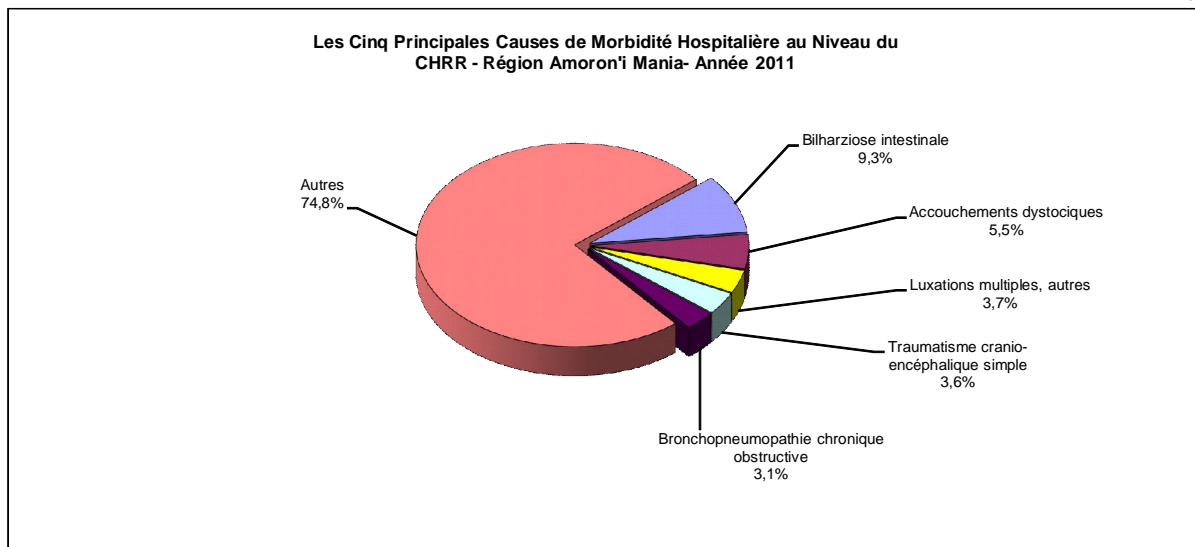
**Tableau 346. LES CINQ PRINCIPALES CAUSES DE MORTALITE HOSPITALIERE AU NIVEAU DU CHU ET LEURS REPARTITIONS PAR TRANCHE D'AGE - Fianarantsoa - Année 2011**

N°	Pathologies	0-28j	29j-11 mois	1-4 ans	5-14 ans	15-24 ans	25 ans et +	Total	%	
1	Accident vasculaire cérébral						43	43	10,5	
2	Insuffisance cardiaque			1			2	24	27	6,6
3	Hémorragie digestive						21	21	5,1	
4	Troubles liés à l'alcool					1	18	18	4,4	
5	Asthme et allergies respiratoires						16	17	4,1	
	<i>Autres</i>		24	8	16	14	11	211	284	69,3



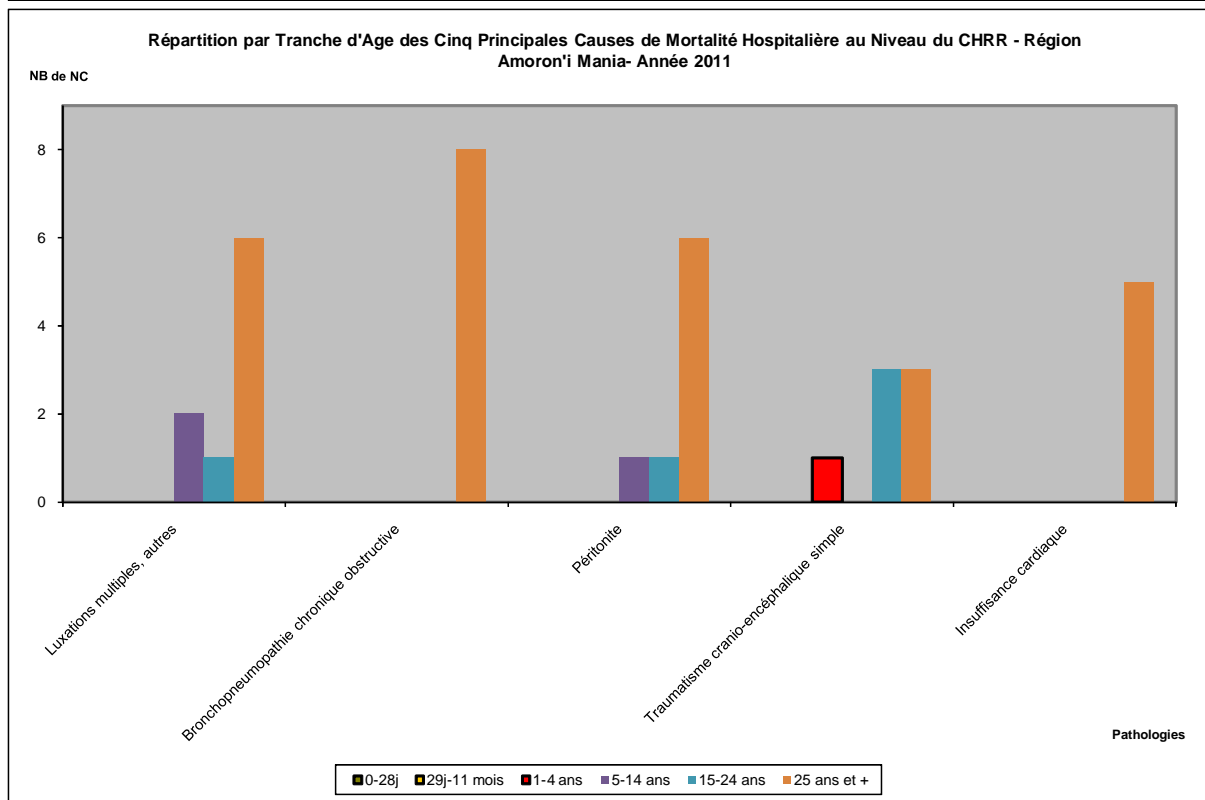
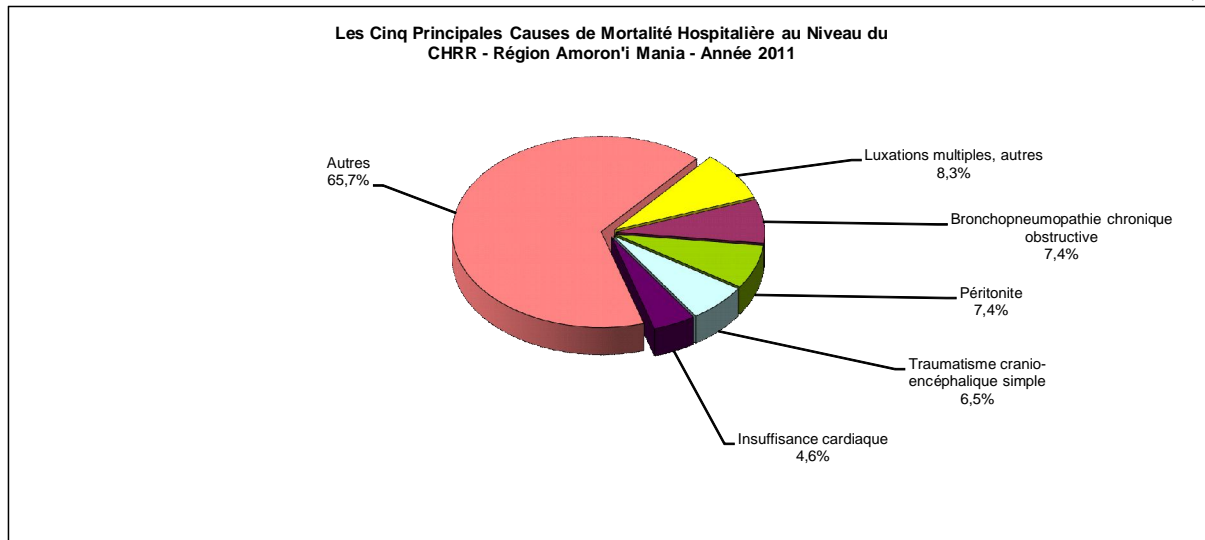
**Tableau 347. LES CINQ PRINCIPALES CAUSES DE MORBIDITE HOSPITALIERE AU NIVEAU DU CHRR ET LEURS REPARTITIONS PAR TRANCHE D'AGE - Région Amoron'i Mania - Année 2011**

N°	Pathologies	0-28j	29j-11 mois	1-4 ans	5-14 ans	15-24 ans	25 ans et +	Total	%
1	Bilharziose intestinale			3	31	45	184	263	9,3
2	Accouchements dystociques						154	154	5,5
3	Luxations multiples, autres			2	15	22	64	103	3,7
4	Traumatisme crano-encéphalique simple		1	12	5	30	53	101	3,6
5	Bronchopneumopathie chronique obstructive		13	8	3	2	61	87	3,1
	<i>Autres</i>	76	21	86	152	275	1 497	2 107	74,8



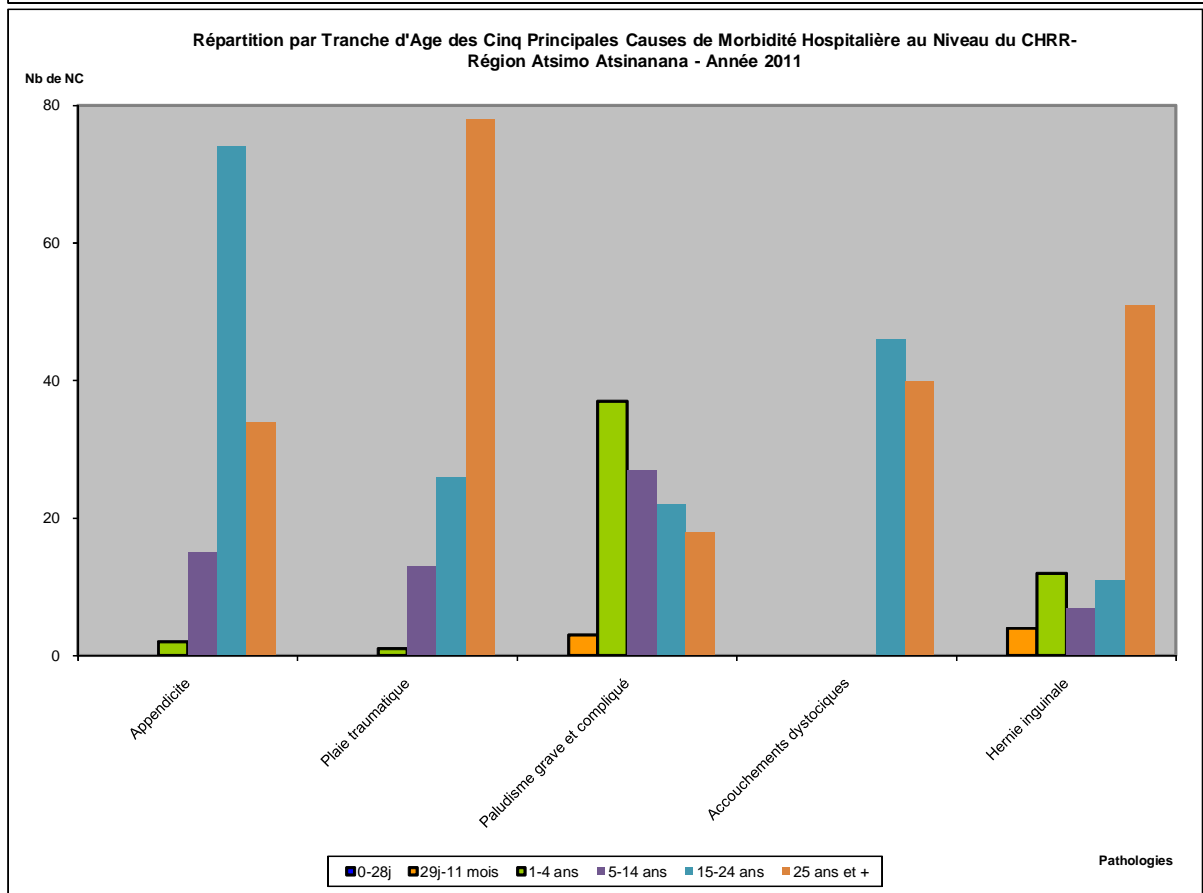
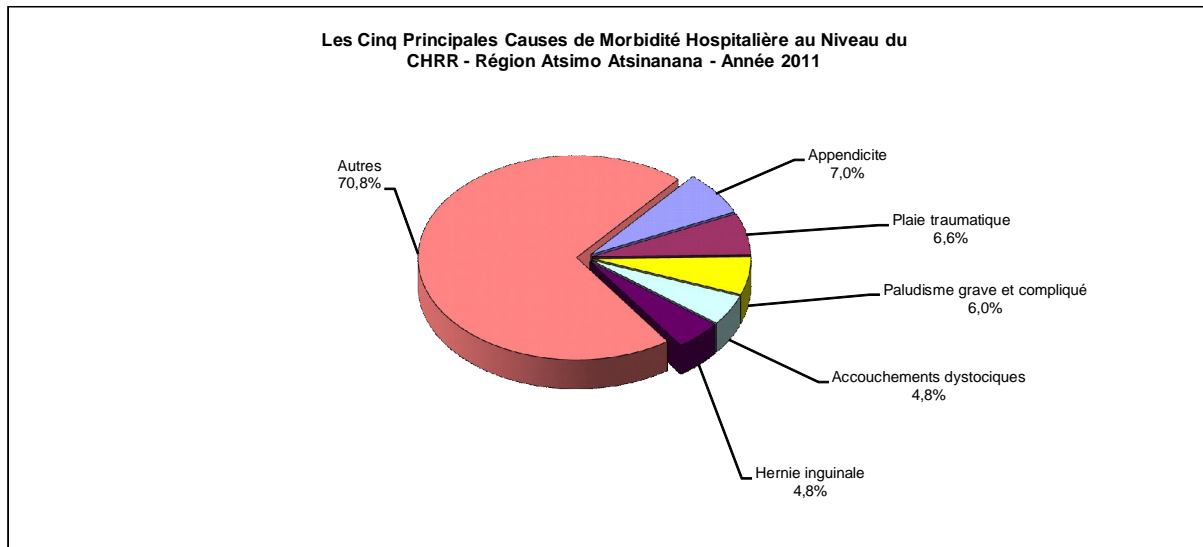
**Tableau 348. LES CINQ PRINCIPALES CAUSES DE MORTALITE HOSPITALIERE AU NIVEAU DU CHRR ET LEURS REPARTITIONS PAR TRANCHE D'AGE - Région Amoron'i Mania - Année 2011**

N°	Pathologies	0-28j	29j-11 mois	1-4 ans	5-14 ans	15-24 ans	25 ans et +	Total	%
1	Luxations multiples, autres				2	1	6	9	8,3
2	Bronchopneumopathie chronique obstructive						8	8	7,4
3	Péritonite				1	1	6	8	7,4
4	Traumatisme crano-encéphalique simple			1			3	7	6,5
5	Insuffisance cardiaque						5	5	4,6
	<i>Autres</i>	<i>1</i>	<i>0</i>	<i>0</i>	<i>2</i>	<i>2</i>	<i>66</i>	<i>71</i>	<i>65,7</i>



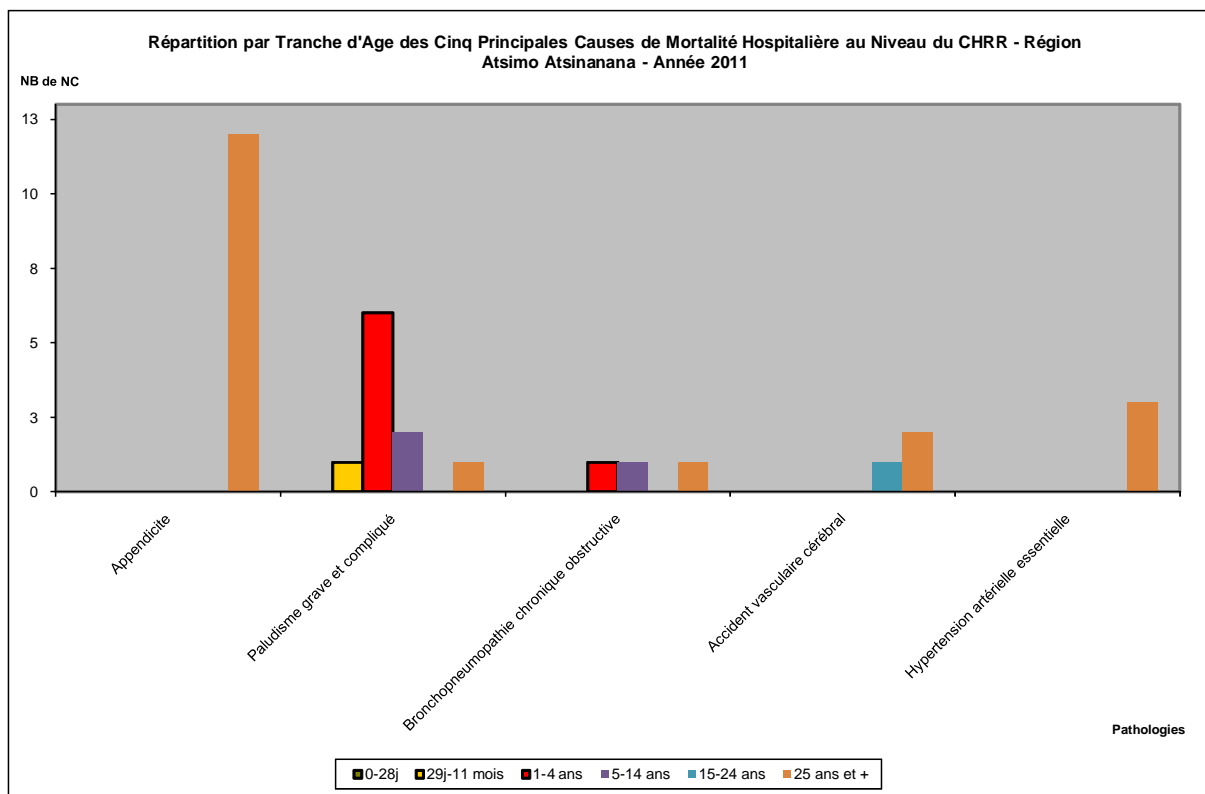
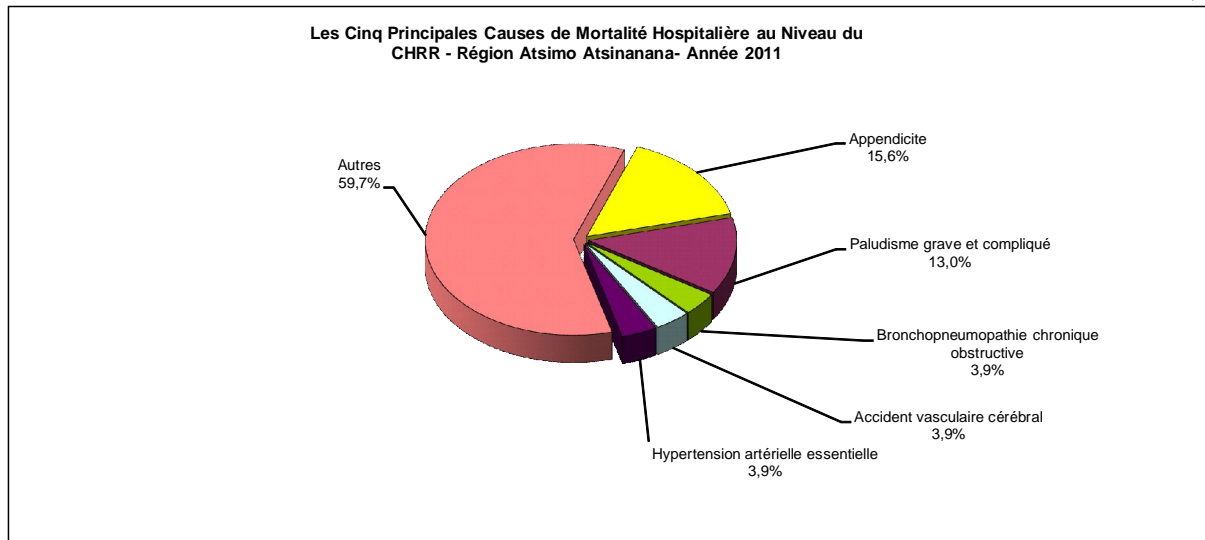
**Tableau 349. LES CINQ PRINCIPALES CAUSES DE MORBIDITE HOSPITALIERE AU NIVEAU DU CHRR ET LEURS REPARTITIONS PAR TRANCHE D'AGE - Région Atsimo Atsinanana - Année 2011**

N°	Pathologies	0-28j	29j-11 mois	1-4 ans	5-14 ans	15-24 ans	25 ans et +	Total	%
1	Appendicite			2	15	74	34	125	7,0
2	Plaie traumatique			1	13	26	78	118	6,6
3	Paludisme grave et compliqué		3	37	27	22	18	107	6,0
4	Accouchements dystociques					46	40	86	4,8
5	Hernie inguinale		4	12	7	11	51	85	4,8
	<i>Autres</i>	18	19	42	48	372	765	1 264	70,8



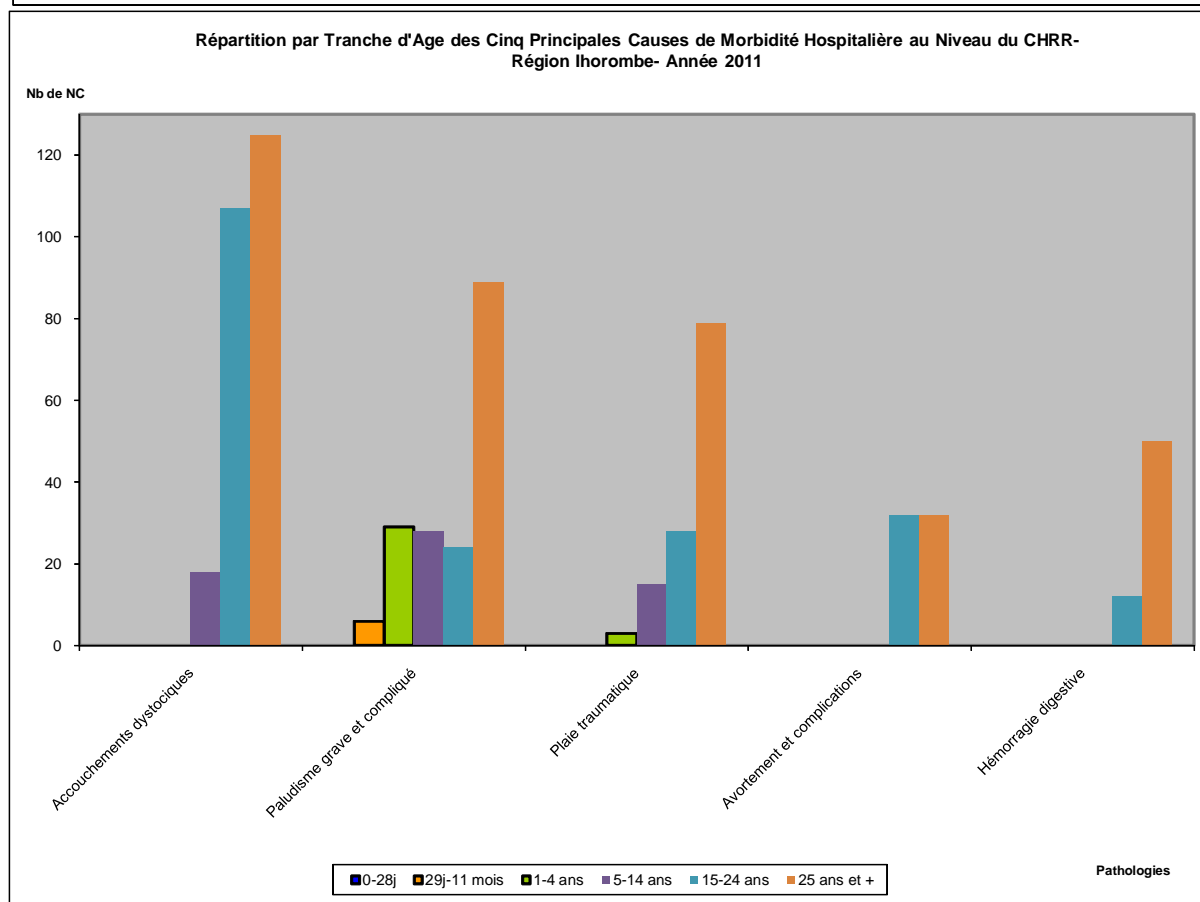
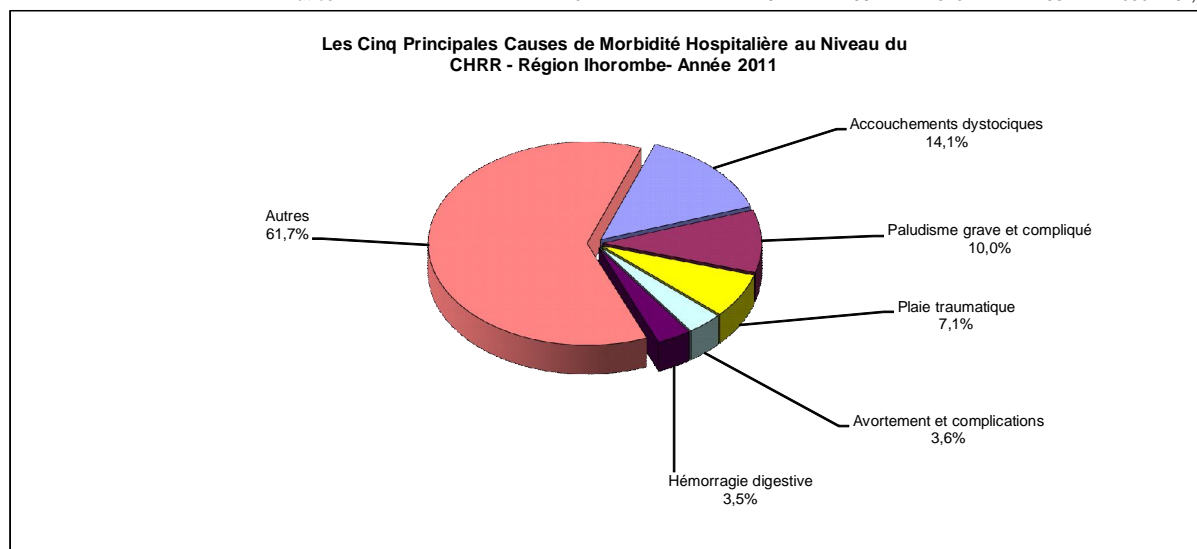
**Tableau 350. LES CINQ PRINCIPALES CAUSES DE MORTALITE HOSPITALIERE AU NIVEAU DU CHRR ET LEURS REPARTITIONS PAR TRANCHE D'AGE - Région Atsimo Atsinanana - Année 2011**

N°	Pathologies	0-28j	29j-11 mois	1-4 ans	5-14 ans	15-24 ans	25 ans et +	Total	%
1	Appendicite						12	12	15,6
2	Paludisme grave et compliqué		1	6	2		1	10	13,0
3	Bronchopneumopathie chronique obstructive			1	1		1	3	3,9
4	Accident vasculaire cérébral					1	2	3	3,9
5	Hypertension artérielle essentielle						3	3	3,9
	<i>Autres</i>	5	1	2	3	6	29	46	59,7



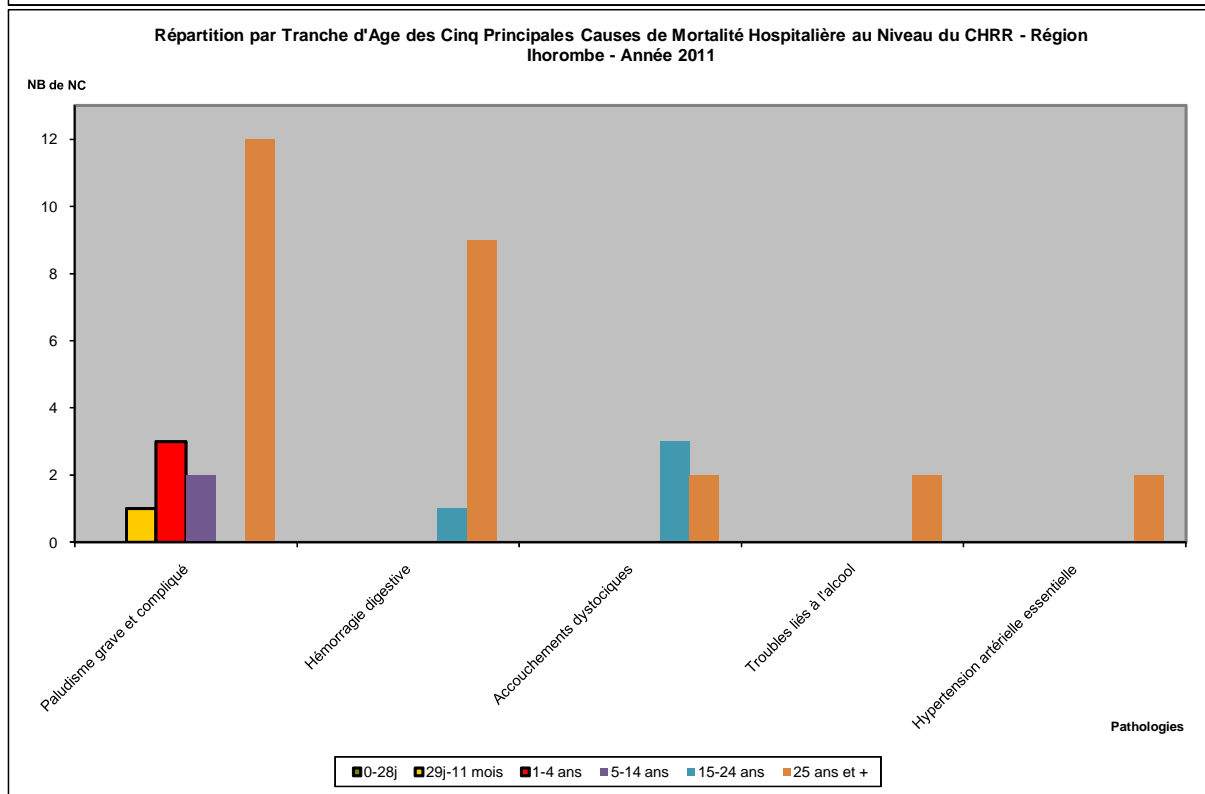
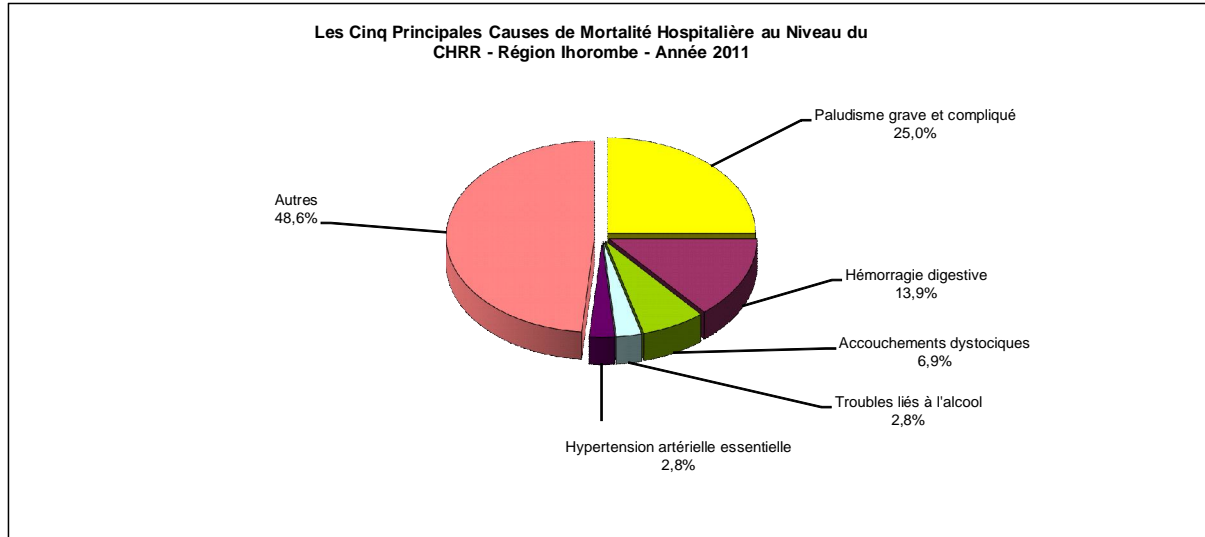
**Tableau 351. LES CINQ PRINCIPALES CAUSES DE MORBIDITE HOSPITALIERE AU NIVEAU DU CHRR ET LEURS REPARTITIONS PAR TRANCHE D'AGE - Région Ihorombe - Année 2011**

N°	Pathologies	0-28j	29j-11 mois	1-4 ans	5-14 ans	15-24 ans	25 ans et +	Total	%
1	Accouchements dystociques				18	107	125	250	14,1
2	Paludisme grave et compliqué		6	29	28	24	89	176	10,0
3	Plaie traumatique			3	15	28	79	125	7,1
4	Avortement et complications					32	32	64	3,6
5	Hémorragie digestive					12	50	62	3,5
	<i>Autres</i>	<i>10</i>	<i>21</i>	<i>54</i>	<i>58</i>	<i>310</i>	<i>637</i>	<i>1 090</i>	<i>61,7</i>



**Tableau 352. LES CINQ PRINCIPALES CAUSES DE MORTALITE HOSPITALIERE AU NIVEAU DU CHRR ET LEURS REPARTITIONS PAR TRANCHE D'AGE - Région Ihorombe - Année 2011**

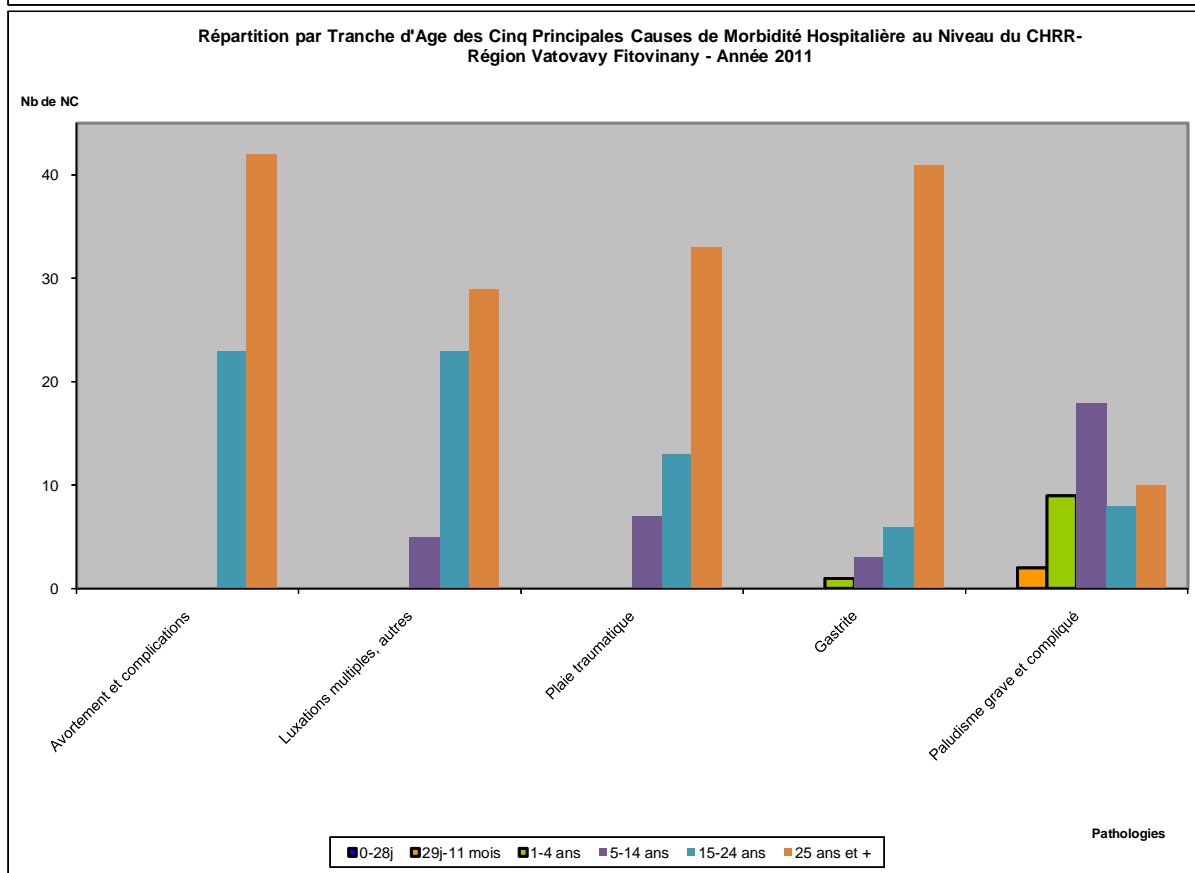
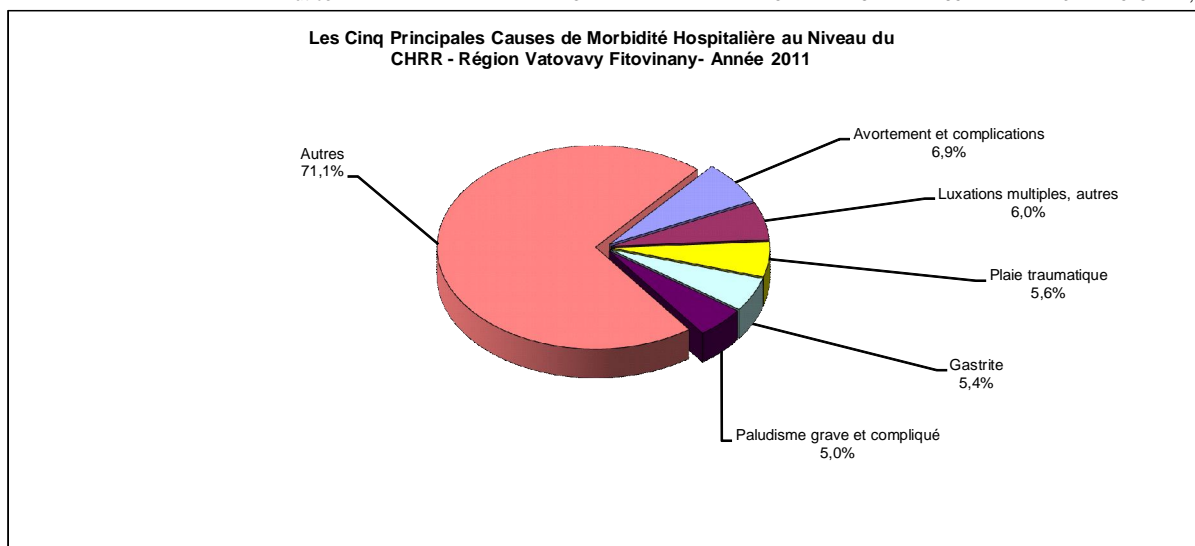
N°	Pathologies	0-28j	29j-11 mois	1-4 ans	5-14 ans	15-24 ans	25 ans et +	Total	%
1	Paludisme grave et compliqué		1	3	2		12	18	25,0
2	Hémorragie digestive					1	9	10	13,9
3	Accouchements dystociques					3	2	5	6,9
4	Troubles liés à l'alcool						2	2	2,8
5	Hypertension artérielle essentielle						2	2	2,8
	<i>Autres</i>	<i>1</i>	<i>3</i>	<i>3</i>	<i>0</i>	<i>7</i>	<i>21</i>	<i>35</i>	<i>48,6</i>





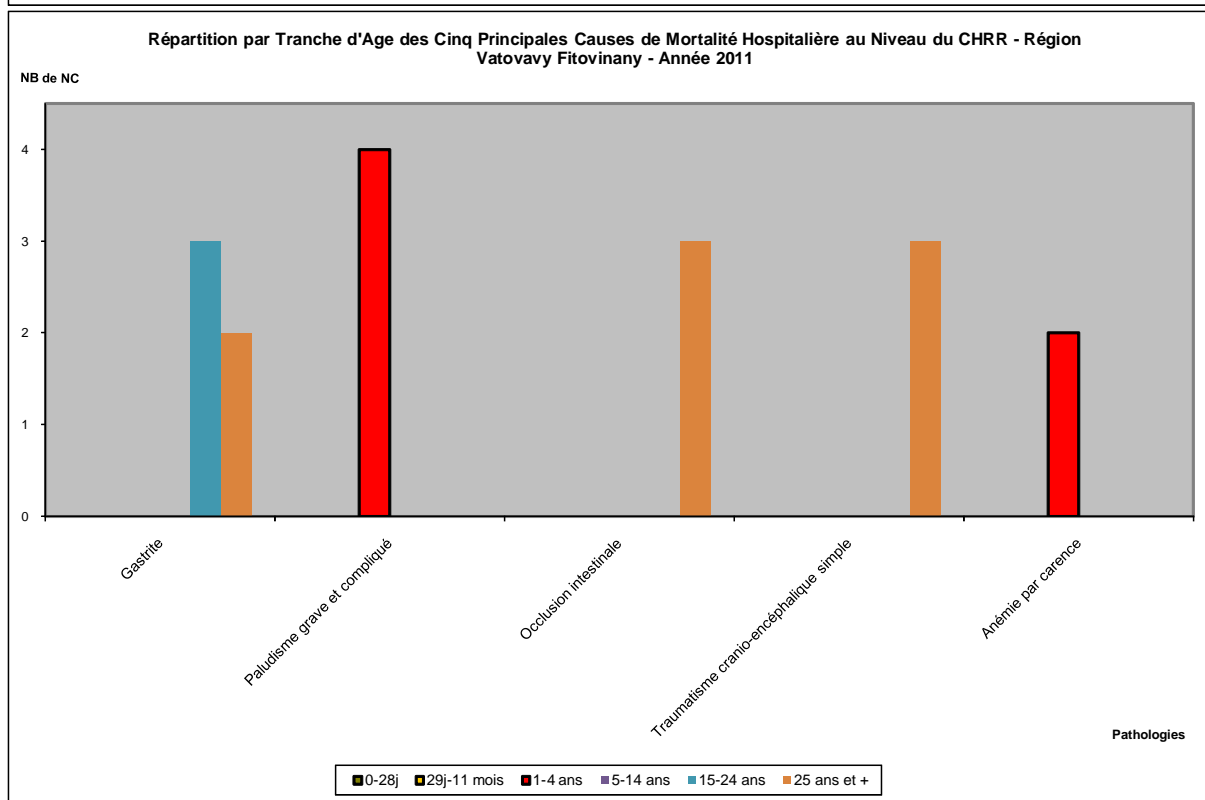
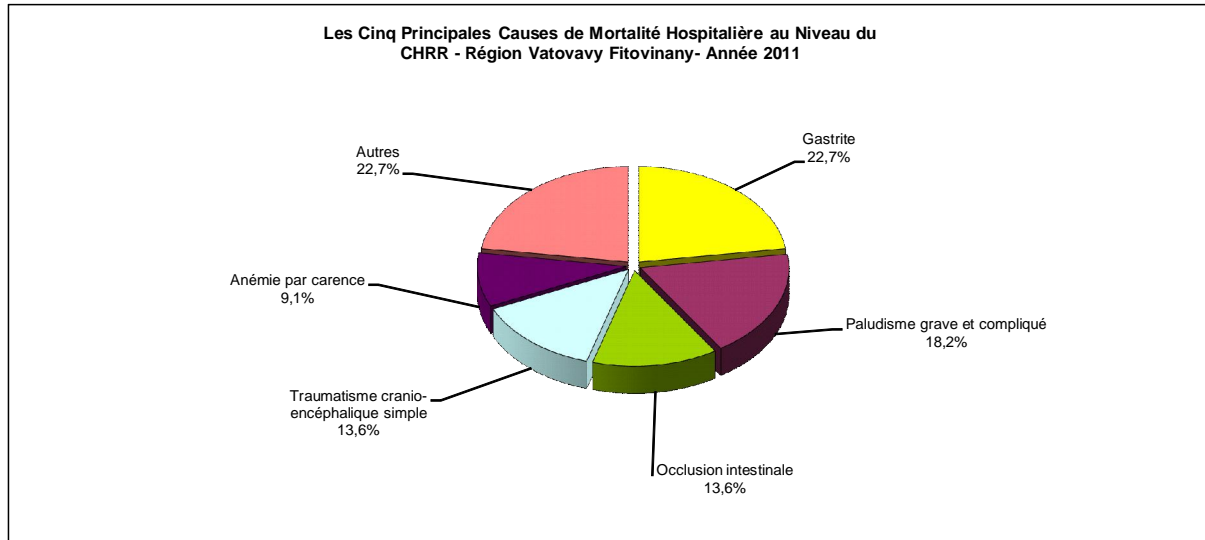
**Tableau 353. LES CINQ PRINCIPALES CAUSES DE MORBIDITE HOSPITALIERE AU NIVEAU DU CHRR ET LEURS REPARTITIONS PAR TRANCHE D'AGE - Région Vatovavy Fitovinany - Année 2011**

N°	Pathologies	0-28j	29j-11 mois	1-4 ans	5-14 ans	15-24 ans	25 ans et +	Total	%
1	Avortement et complications					23	42	65	6,9
2	Luxations multiples, autres				5	23	29	57	6,0
3	Plaie traumatique				7	13	33	53	5,6
4	Gastrite			1	3	6	41	51	5,4
5	Paludisme grave et compliqué		2	9	18	8	10	47	5,0
	Autres	13	7	23	45	156	429	673	71,1



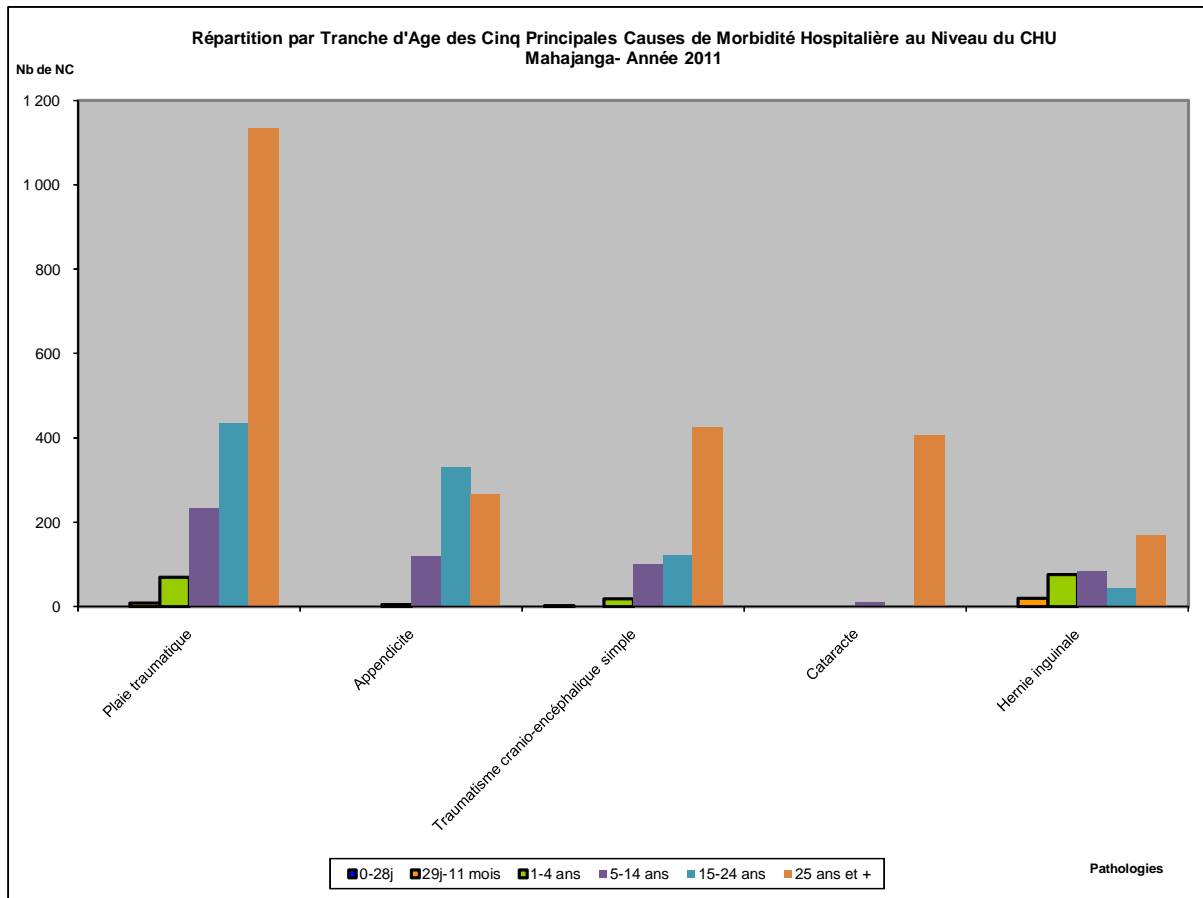
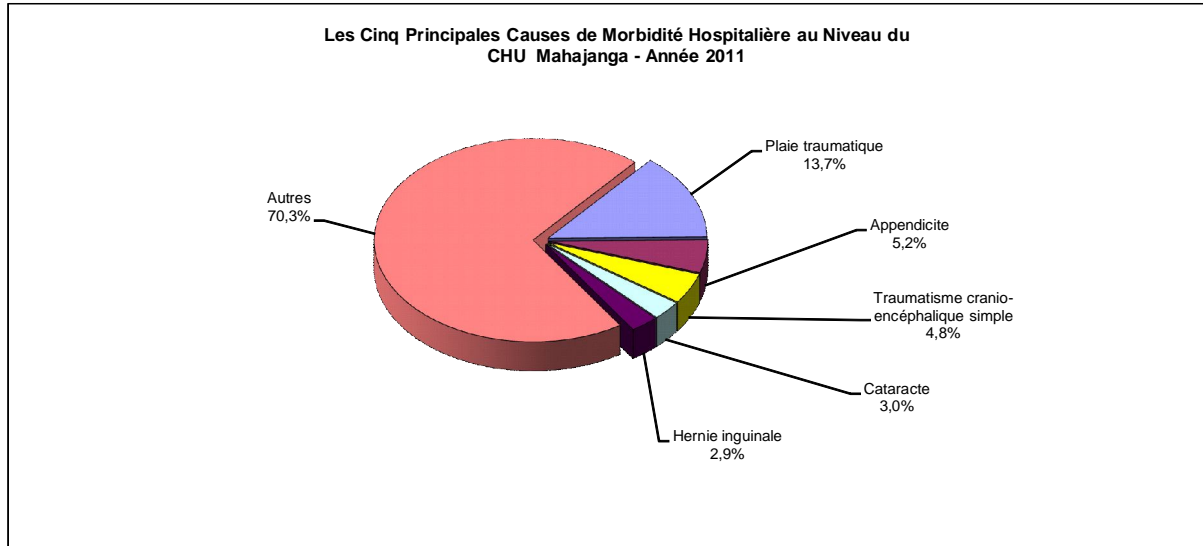
**Tableau 354. LES CINQ PRINCIPALES CAUSES DE MORTALITE HOSPITALIERE AU NIVEAU DU CHRR ET LEURS REPARTITIONS PAR TRANCHE D'AGE - Région Vatovavy Fitovinany - Année 2011**

N°	Pathologies	0-28j	29j-11 mois	1-4 ans	5-14 ans	15-24 ans	25 ans et +	Total	%
1	Gastrite					3	2	5	22,7
2	Paludisme grave et compliqué			4				4	18,2
3	Occlusion intestinale						3	3	13,6
4	Traumatisme crano-encéphalique simple						3	3	13,6
5	Anémie par carence			2				2	9,1
	Autres	0	0	2	1	0	2	5	22,7



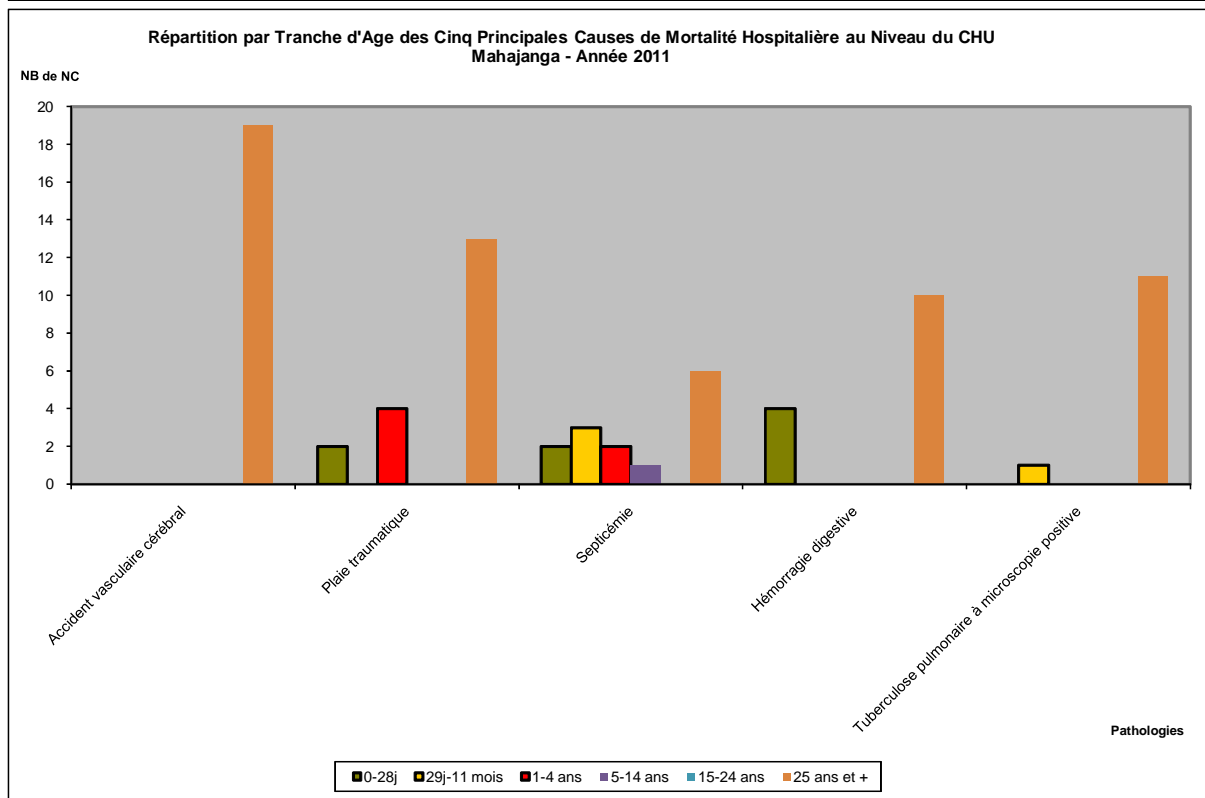
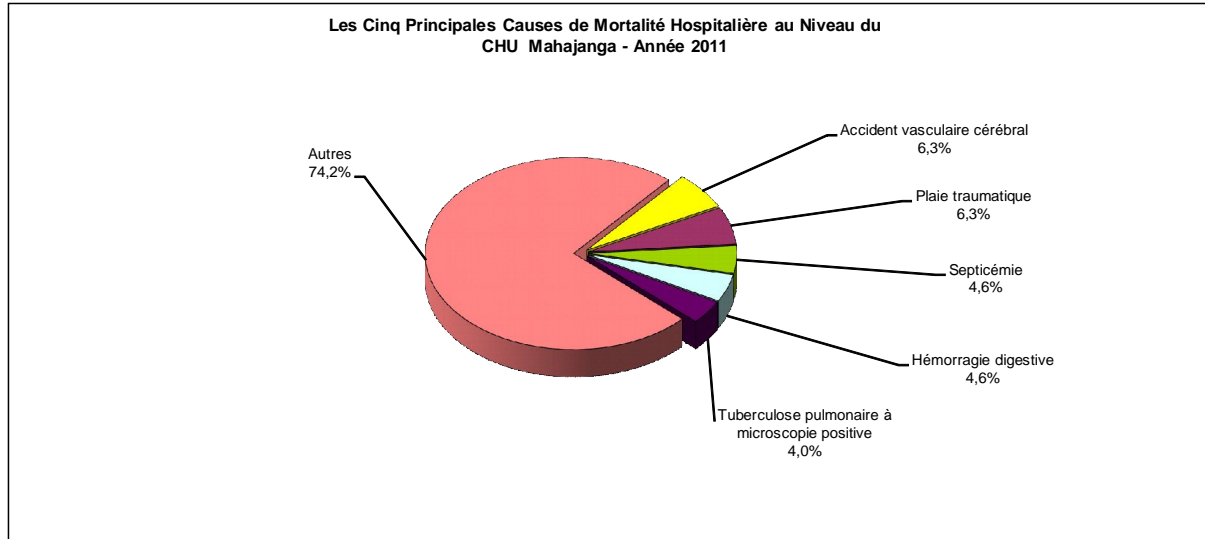
**Tableau 355. LES CINQ PRINCIPALES CAUSES DE MORBIDITE HOSPITALIERE AU NIVEAU DU CHU ET LEURS REPARTITIONS PAR TRANCHE D'AGE - Mahajanga - Année 2011**

N°	Pathologies	0-28j	29j-11 mois	1-4 ans	5-14 ans	15-24 ans	25 ans et +	Total	%
1	Plaie traumatique		8	70	235	436	1 135	1 884	13,7
2	Appendicite			5	119	330	266	720	5,2
3	Traumatisme crano-encéphalique simple	2		18	99	122	426	667	4,8
4	Cataracte				11		405	416	3,0
5	Hernie inguinale		20	76	84	44	170	394	2,9
	<i>Autres</i>	<i>458</i>	<i>309</i>	<i>565</i>	<i>723</i>	<i>1 990</i>	<i>5 636</i>	<i>9 681</i>	<i>70,3</i>



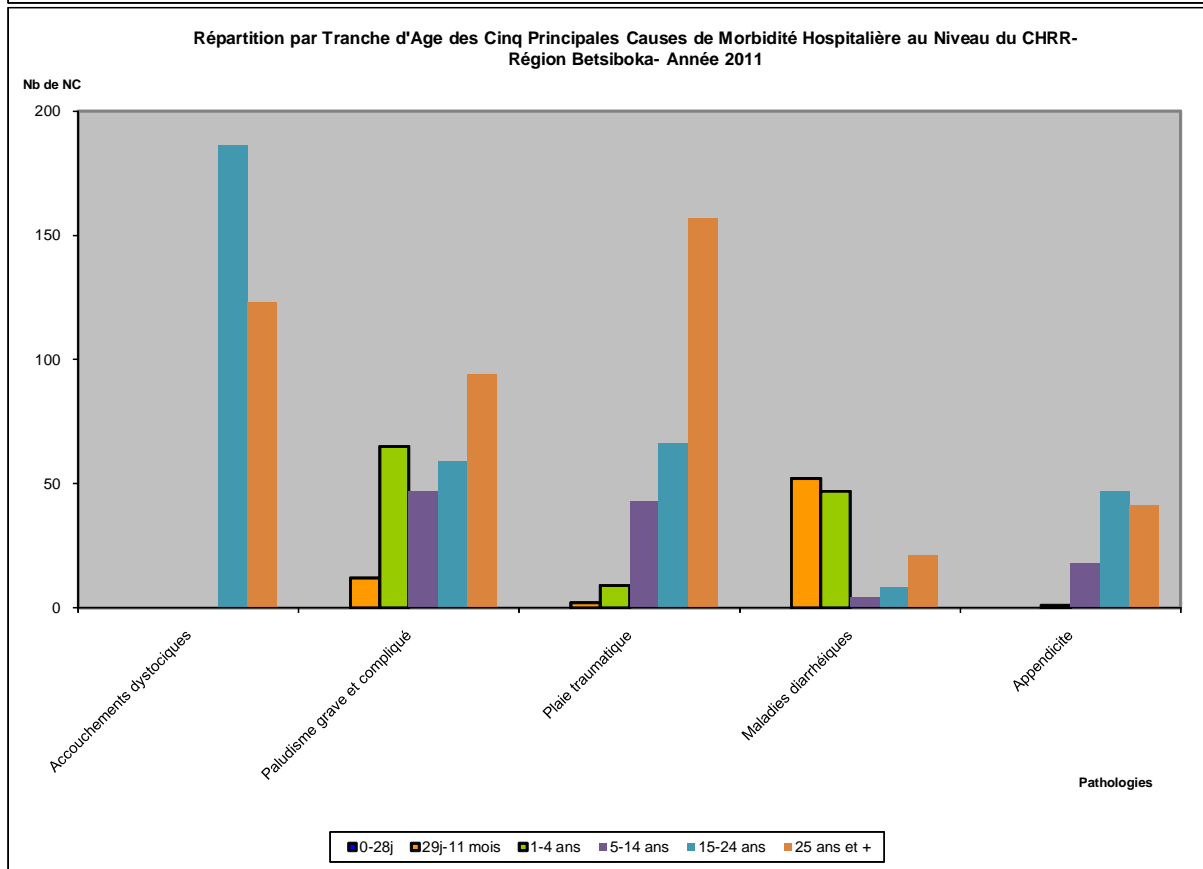
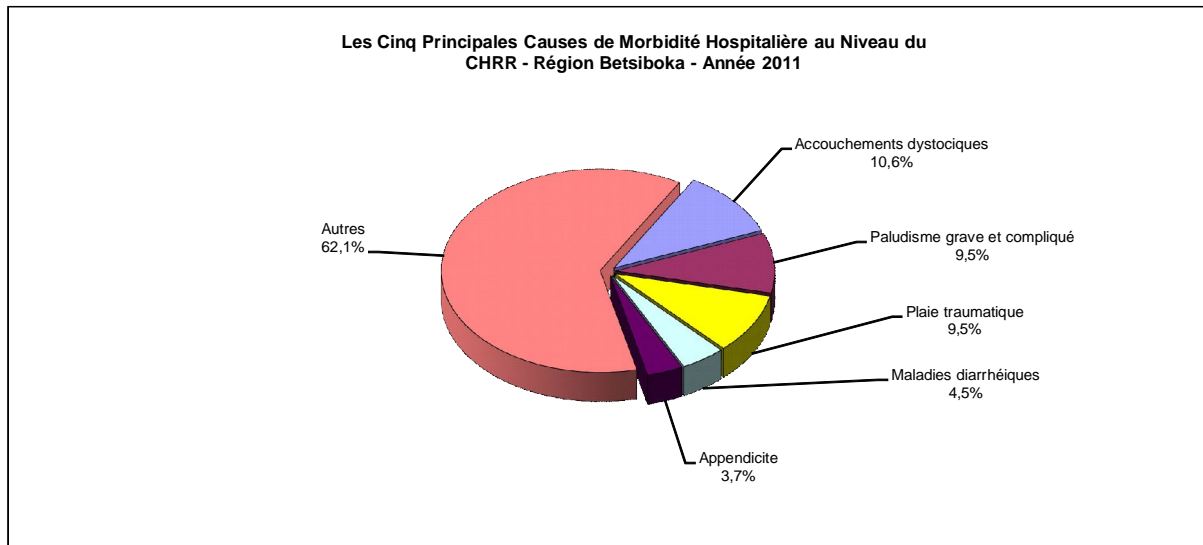
**Tableau 356. LES CINQ PRINCIPALES CAUSES DE MORTALITE HOSPITALIERE AU NIVEAU DU CHU ET LEURS REPARTITIONS PAR TRANCHE D'AGE - Mahajanga - Année 2011**

N°	Pathologies	0-28j	29j-11 mois	1-4 ans	5-14 ans	15-24 ans	25 ans et +	Total	%
1	Accident vasculaire cérébral						19	19	6,3
2	Plaie traumatique	2		4			13	19	6,3
3	Septicémie	2	3	2	1		6	14	4,6
4	Hémorragie digestive	4					10	14	4,6
5	Tuberculose pulmonaire à microscopie positive		1				11	12	4,0
	<i>Autres</i>	<i>37</i>	<i>15</i>	<i>10</i>	<i>18</i>	<i>18</i>	<i>126</i>	<i>224</i>	<i>74,2</i>



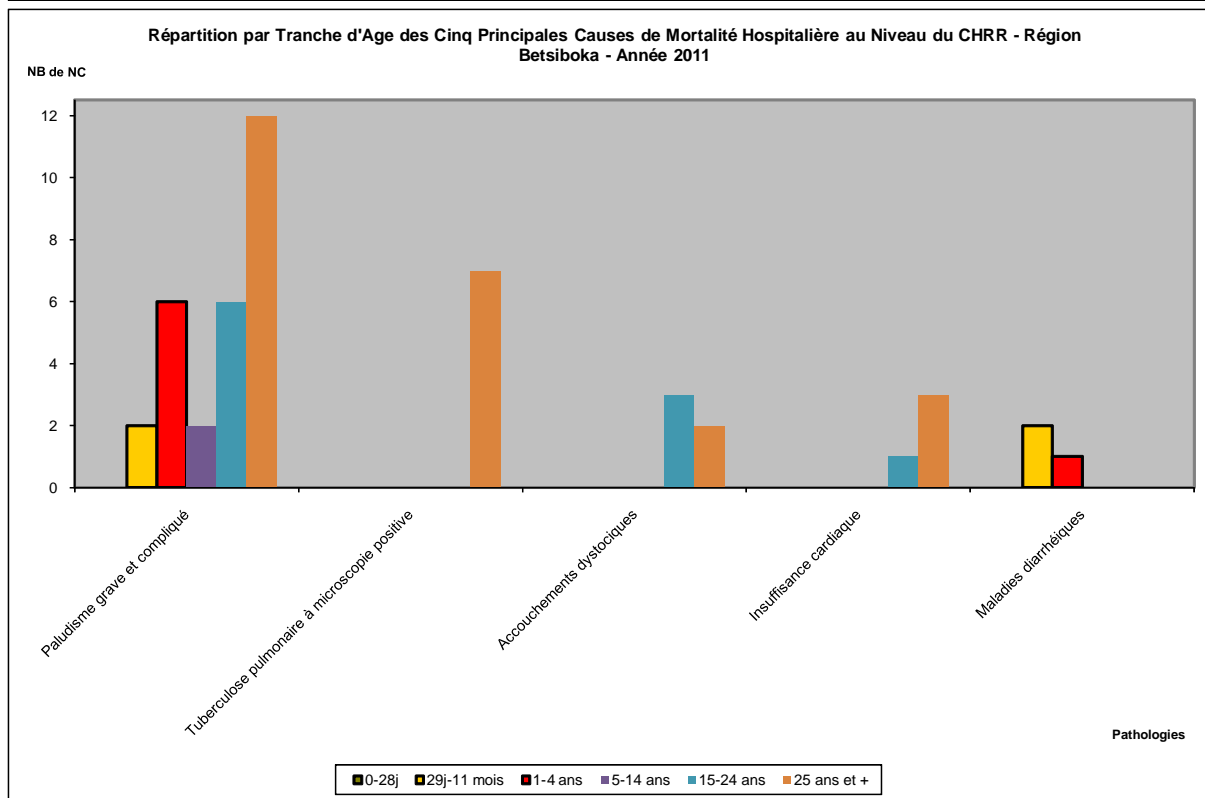
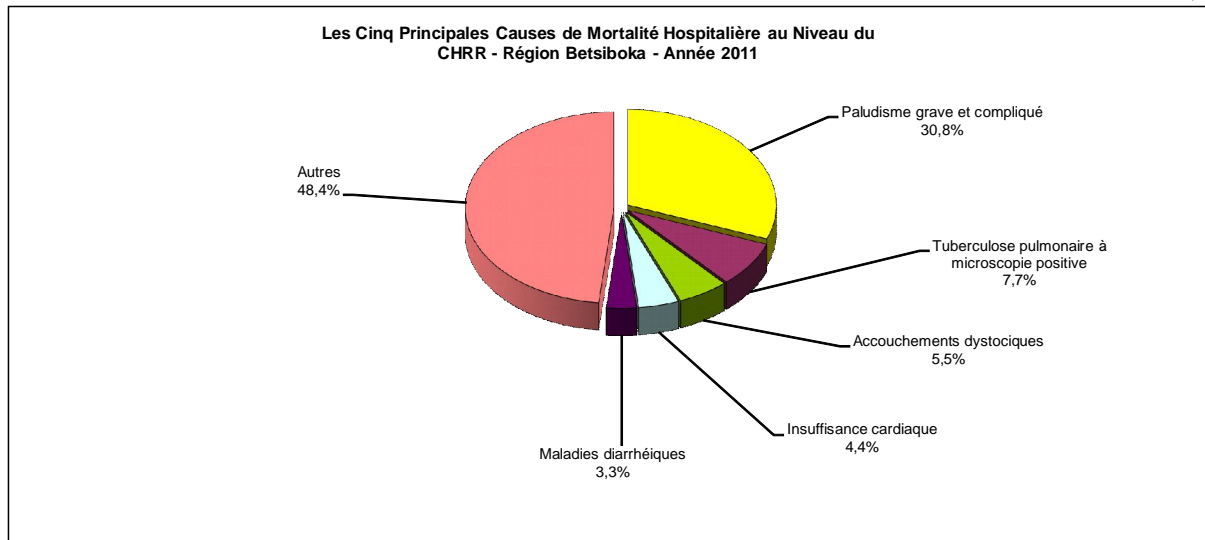
**Tableau 357. LES CINQ PRINCIPALES CAUSES DE MORBIDITE HOSPITALIERE AU NIVEAU DU CHRR ET LEURS REPARTITIONS PAR TRANCHE D'AGE - Région Betsiboka - Année 2011**

N°	Pathologies	0-28j	29j-11 mois	1-4 ans	5-14 ans	15-24 ans	25 ans et +	Total	%
1	Accouchements dystociques					186	123	309	10,6
2	Paludisme grave et compliqué		12	65	47	59	94	277	9,5
3	Plaie traumatique		2	9	43	66	157	277	9,5
4	Maladies diarrhéiques		52	47	4	8	21	132	4,5
5	Appendicite			1	18	47	41	107	3,7
	<i>Autres</i>	32	59	155	129	458	969	1 802	62,1



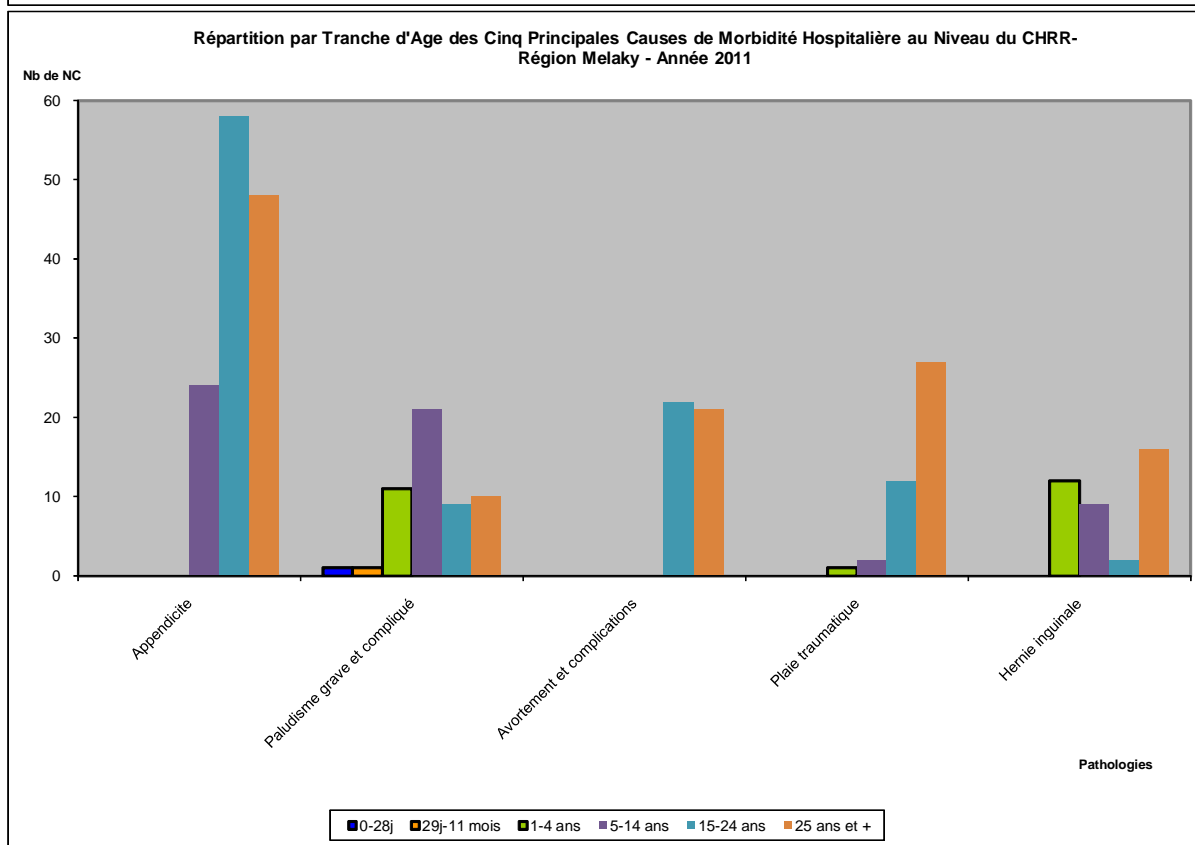
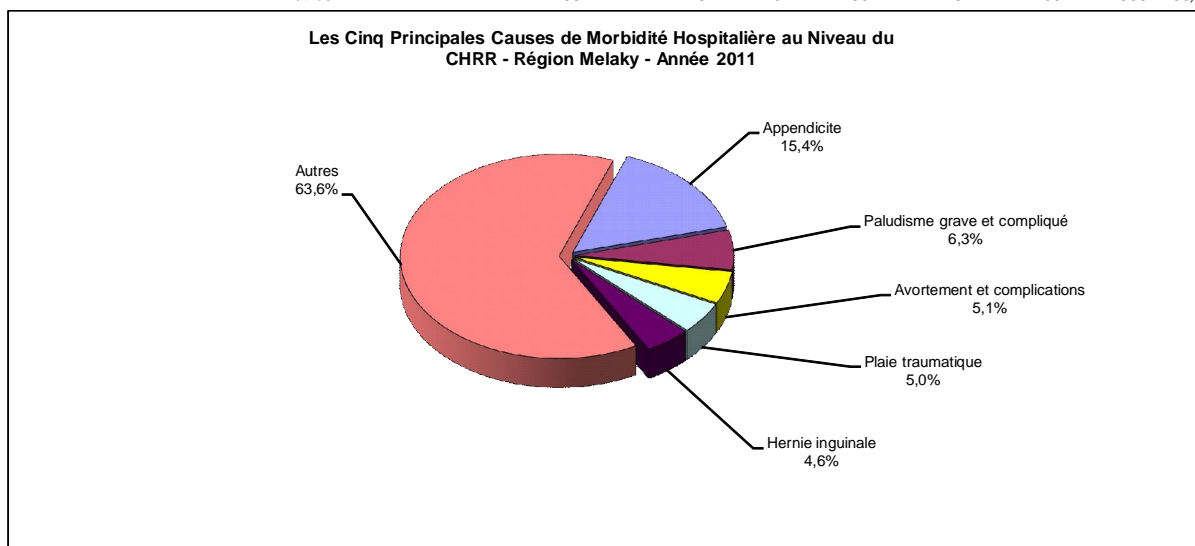
**Tableau 358. LES CINQ PRINCIPALES CAUSES DE MORTALITE HOSPITALIERE AU NIVEAU DU CHRR ET LEURS REPARTITIONS PAR TRANCHE D'AGE - Région Betsiboka - Année 2011**

N°	Pathologies	0-28j	29j-11 mois	1-4 ans	5-14 ans	15-24 ans	25 ans et +	Total	%
1	Paludisme grave et compliqué		2	6	2	6	12	28	30,8
2	Tuberculose pulmonaire à microscopie positive						7	7	7,7
3	Accouchements dystociques					3	2	5	5,5
4	Insuffisance cardiaque					1	3	4	4,4
5	Maladies diarrhéiques		2	1				3	3,3
	<i>Autres</i>	3	1	4	1	7	28	44	48,4



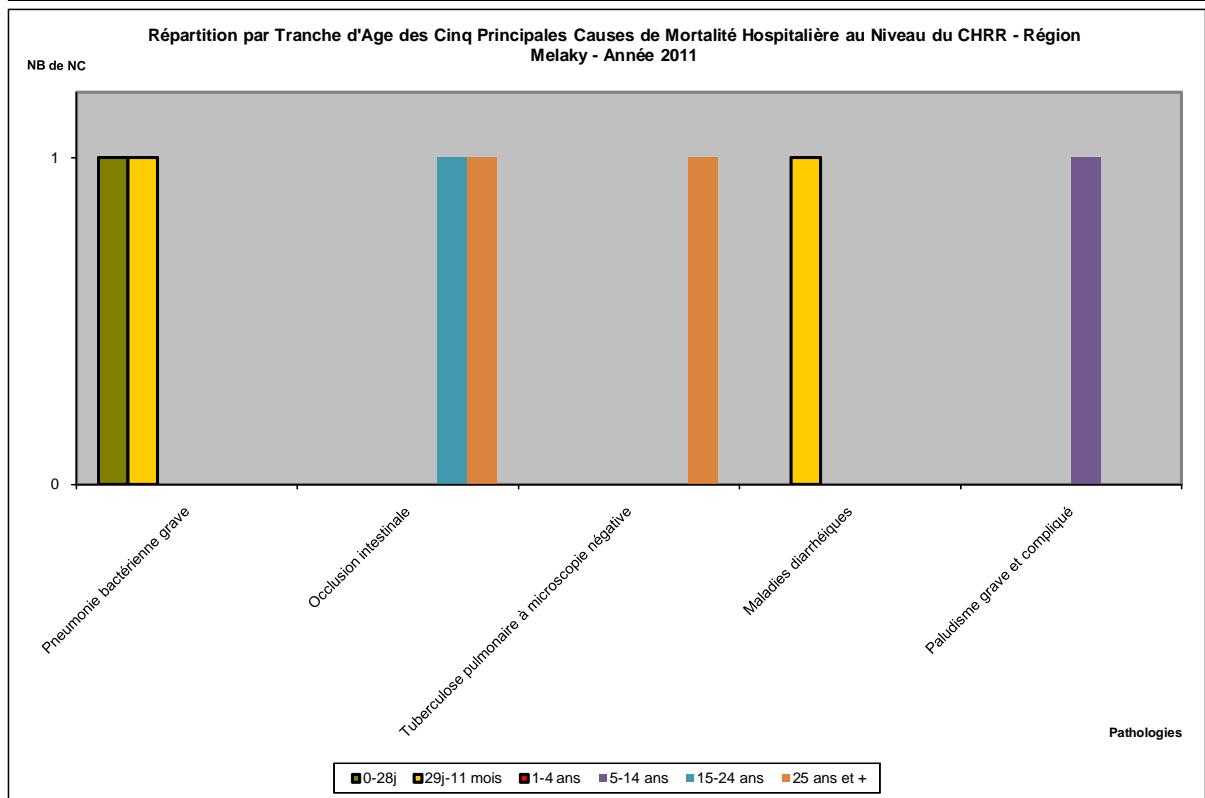
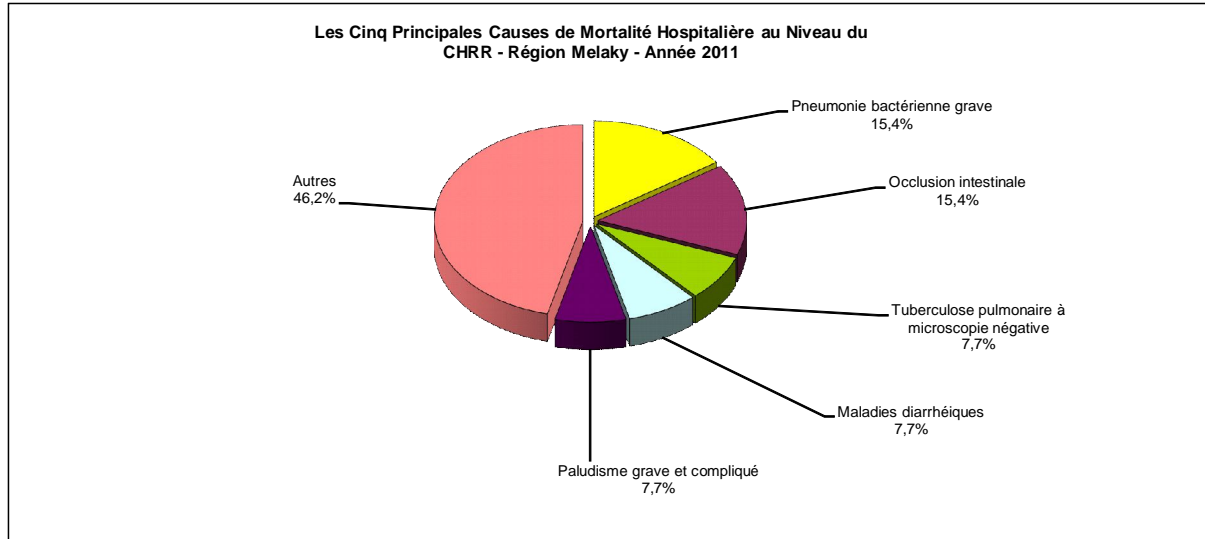
**Tableau 359. LES CINQ PRINCIPALES CAUSES DE MORBIDITE HOSPITALIERE AU NIVEAU DU CHRR ET LEURS REPARTITIONS PAR TRANCHE D'AGE - Région Melaky - Année 2011**

N°	Pathologies	0-28j	29j-11 mois	1-4 ans	5-14 ans	15-24 ans	25 ans et +	Total	%
1	Appendicite				24	58	48	130	15,4
2	Paludisme grave et compliqué	1	1	11	21	9	10	53	6,3
3	Avortement et complications					22	21	43	5,1
4	Plaie traumatique			1	2	12	27	42	5,0
5	Hernie inguinale			12	9	2	16	39	4,6
	<i>Autres</i>	33	18	29	33	116	307	536	63,6



**Tableau 360. LES CINQ PRINCIPALES CAUSES DE MORTALITE HOSPITALIERE AU NIVEAU DU CHRR ET LEURS REPARTITIONS PAR TRANCHE D'AGE - Région Melaky - Année 2011**

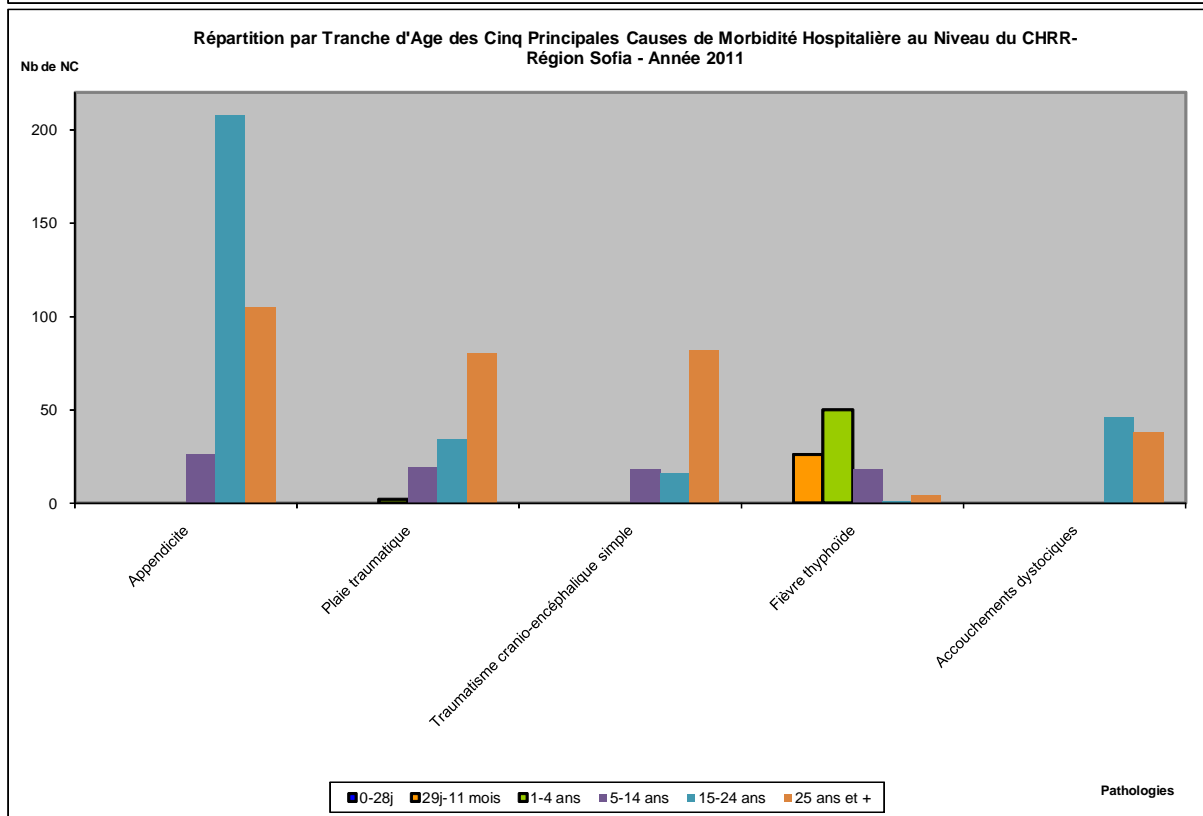
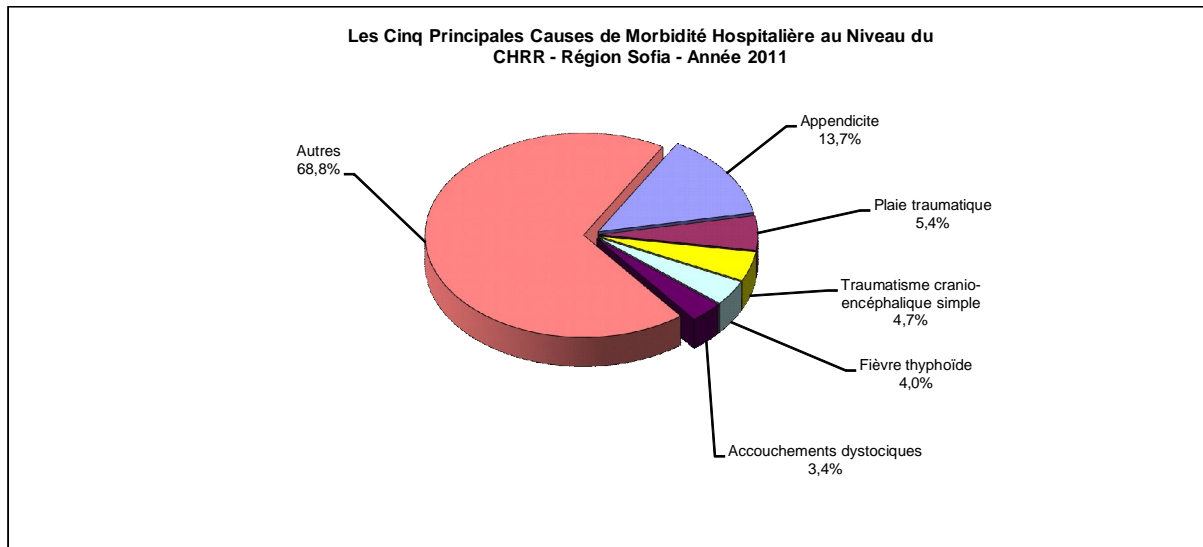
N°	Pathologies	0-28j	29j-11 mois	1-4 ans	5-14 ans	15-24 ans	25 ans et +	Total	%
1	Pneumonie bactérienne grave	1	1					2	15,4
2	Occlusion intestinale					1	1	2	15,4
3	Tuberculose pulmonaire à microscopie négative						1	1	7,7
4	Maladies diarrhéiques		1					1	7,7
5	Paludisme grave et compliqué				1			1	7,7
	<i>Autres</i>	2	0	0	0	0	0	4	46,2





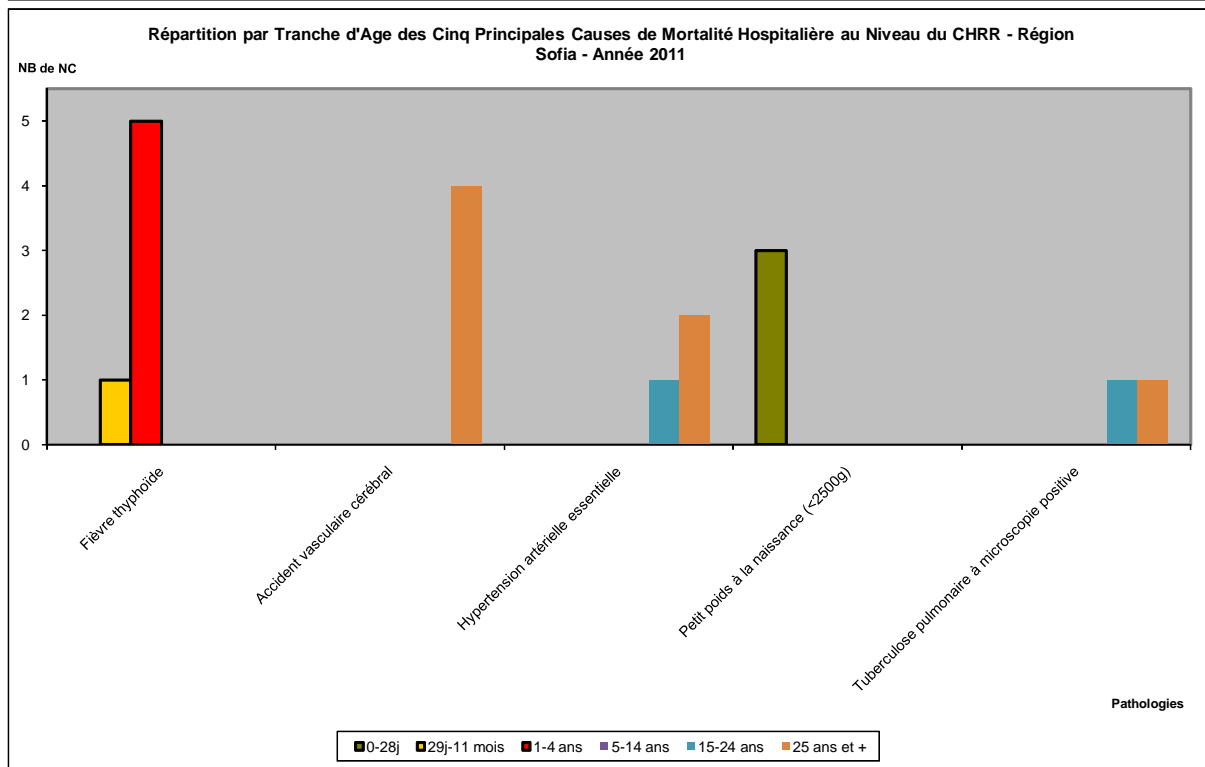
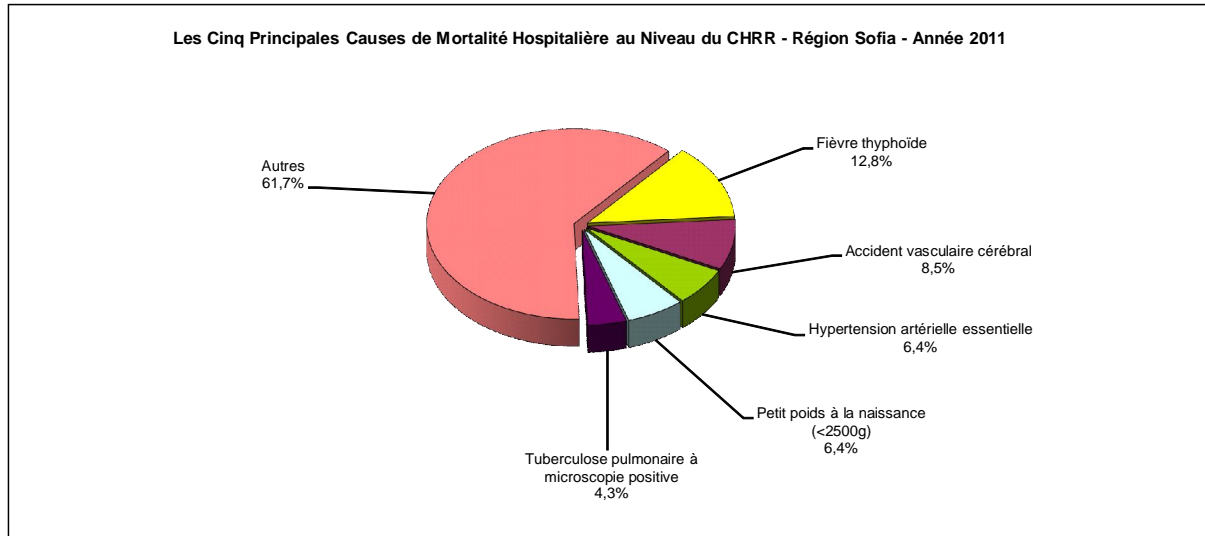
**Tableau 361. LES CINQ PRINCIPALES CAUSES DE MORBIDITE HOSPITALIERE AU NIVEAU DU CHRR ET LEURS REPARTITIONS PAR TRANCHE D'AGE - Région Sofia - Année 2011**

N°	Pathologies	0-28j	29j-11 mois	1-4 ans	5-14 ans	15-24 ans	25 ans et +	Total	%
1	Appendicite				26	208	105	339	13,7
2	Plaie traumatique			2	19	34	80	135	5,4
3	Traumatisme crano-encéphalique simple				18	16	82	116	4,7
4	Fièvre thyphoïde		26	50	18	1	4	99	4,0
5	Accouchements dystociques					46	38	84	3,4
	<i>Autres</i>	12	99	101	75	554	864	1 705	68,8



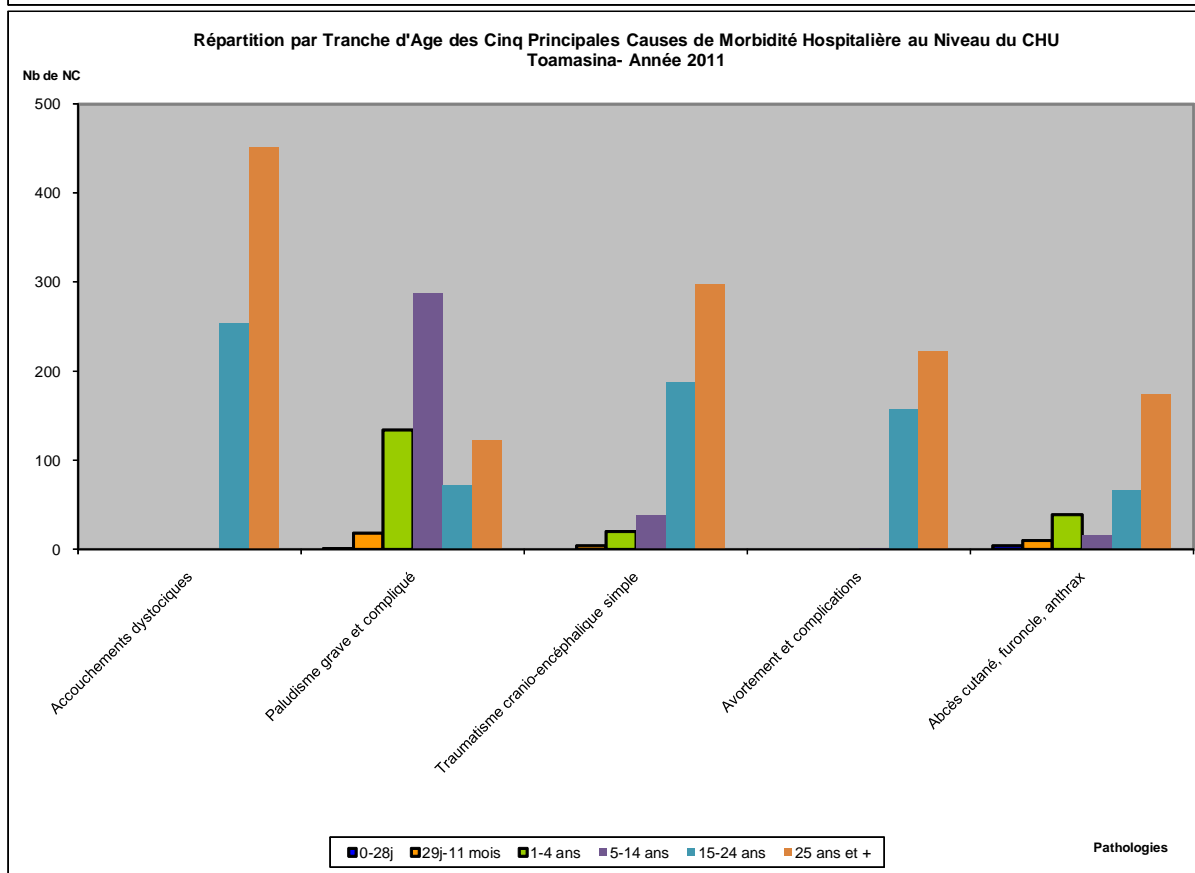
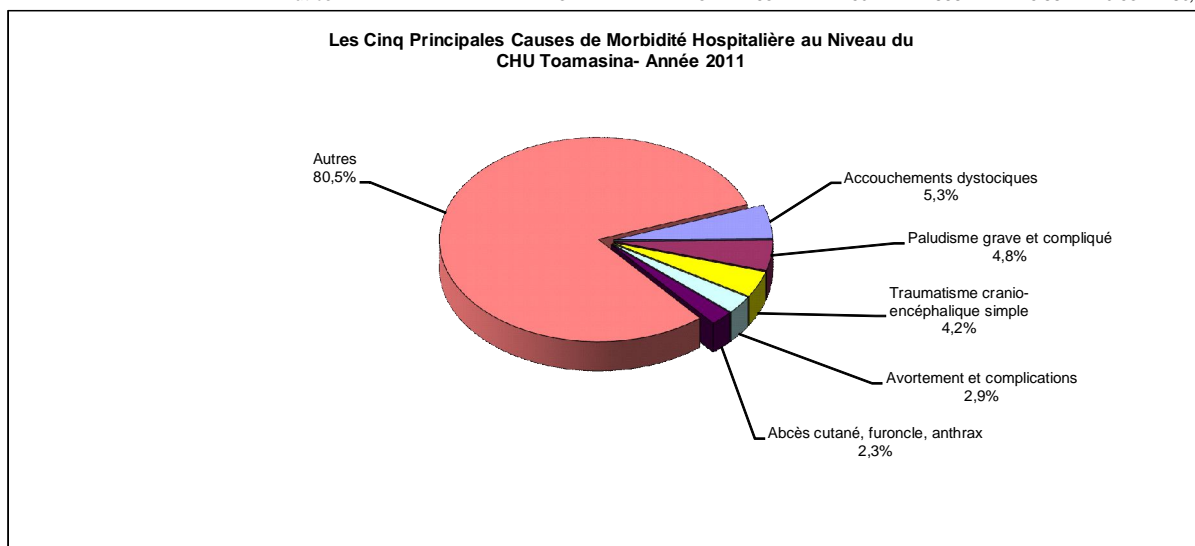
**Tableau 362. LES CINQ PRINCIPALES CAUSES DE MORTALITE HOSPITALIERE AU NIVEAU DU CHRR ET LEURS REPARTITIONS PAR TRANCHE D'AGE - Région Sofia - Année 2011**

N°	Pathologies	0-28j	29j-11 mois	1-4 ans	5-14 ans	15-24 ans	25 ans et +	Total	%
1	Fièvre thyphoïde			1	5			6	12,8
2	Accident vasculaire cérébral						4	4	8,5
3	Hypertension artérielle essentielle					1	2	3	6,4
4	Petit poids à la naissance (<2500g)		3					3	6,4
5	Tuberculose pulmonaire à microscopie positive					1	1	2	4,3
	<i>Autres</i>	0	6	4	1	1	17	29	61,7



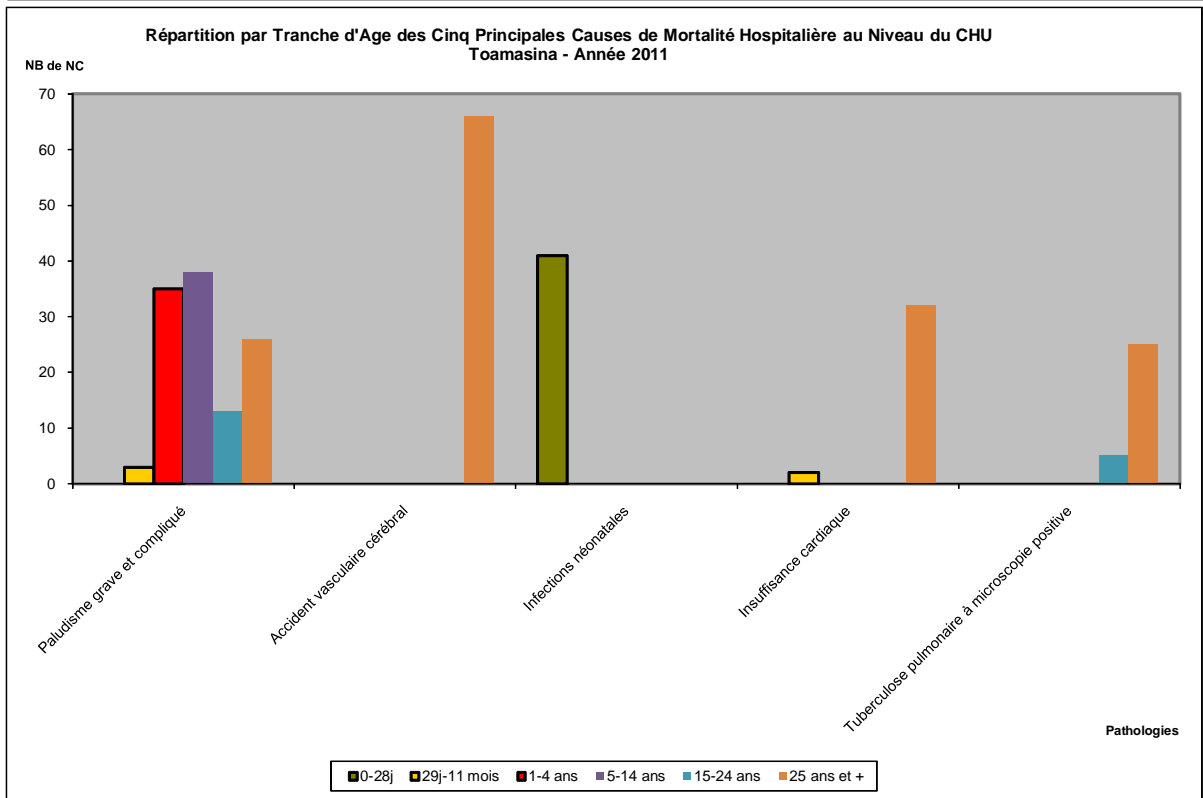
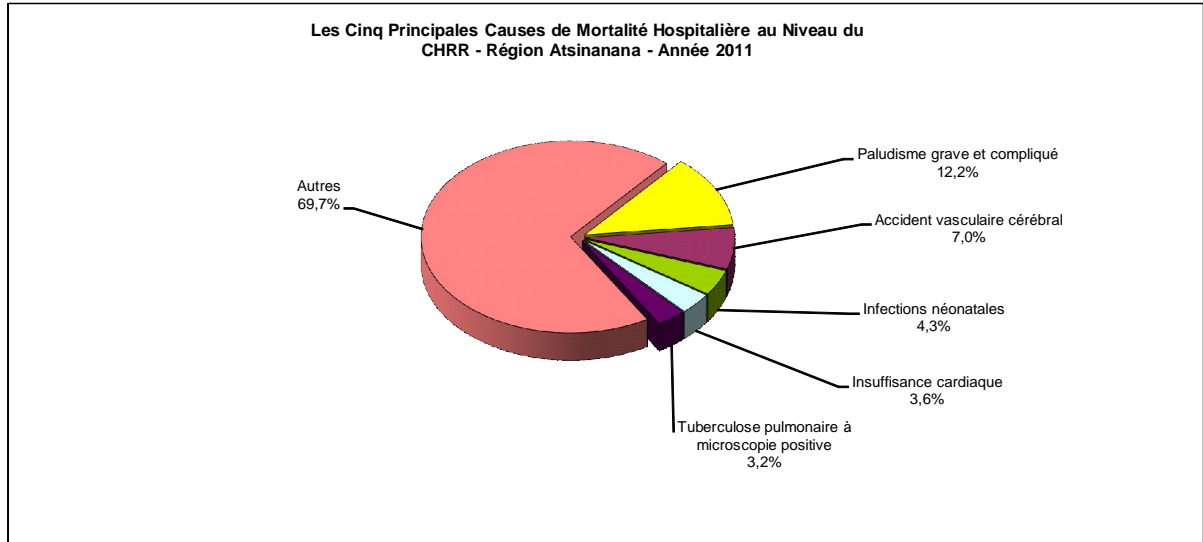
**Tableau 363. LES CINQ PRINCIPALES CAUSES DE MORBIDITE HOSPITALIERE AU NIVEAU DU CHU ET LEURS REPARTITIONS PAR TRANCHE D'AGE - Toamasina - Année 2011**

N°	Pathologies	0-28j	29j-11 mois	1-4 ans	5-14 ans	15-24 ans	25 ans et +	Total	%
1	Accouchements dystociques					254	452	706	5,3
2	Paludisme grave et compliqué	1	18	134	288	72	123	636	4,8
3	Traumatisme crani-encéphalique simple		4	20	39	188	298	549	4,2
4	Avortement et complications				1	157	222	380	2,9
5	Abcès cutané, furoncle, anthrax	4	10	39	16	66	174	309	2,3
	<i>Autres</i>	<i>372</i>	<i>423</i>	<i>637</i>	<i>460</i>	<i>1 858</i>	<i>6 884</i>	<i>10 634</i>	<i>80,5</i>



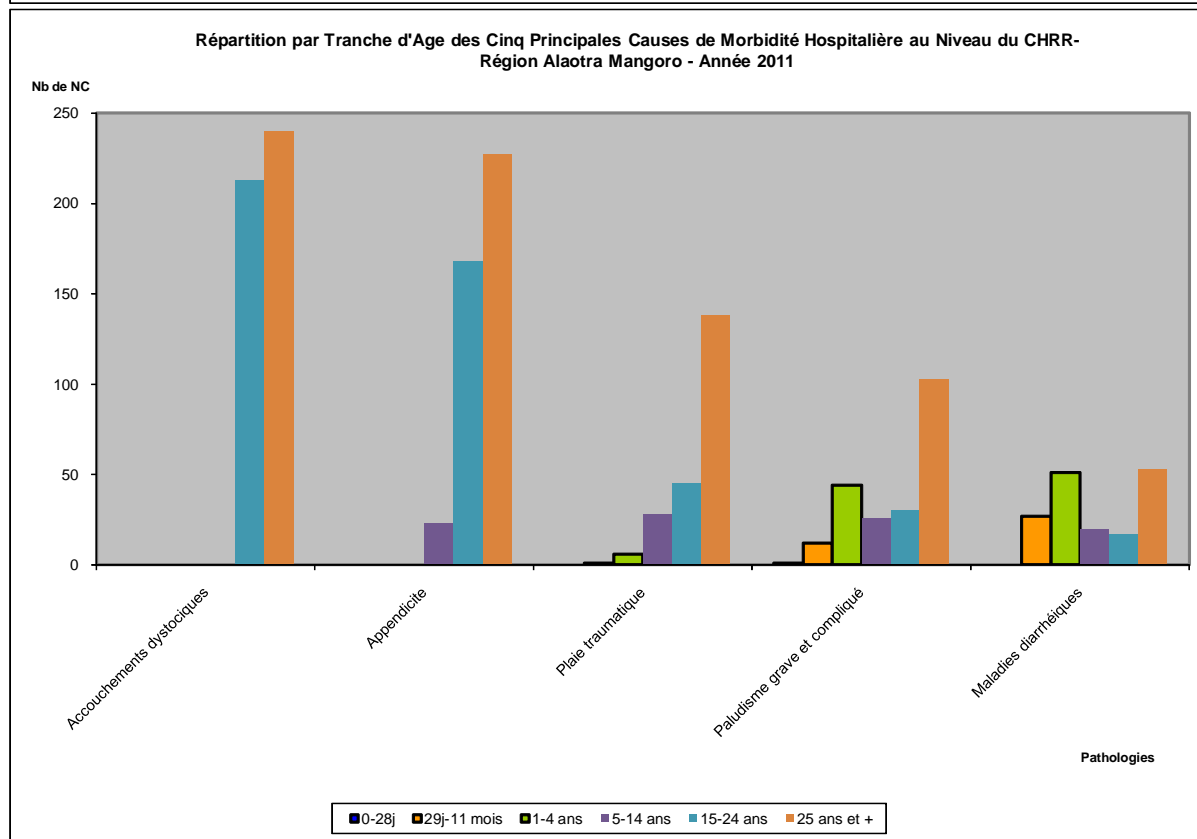
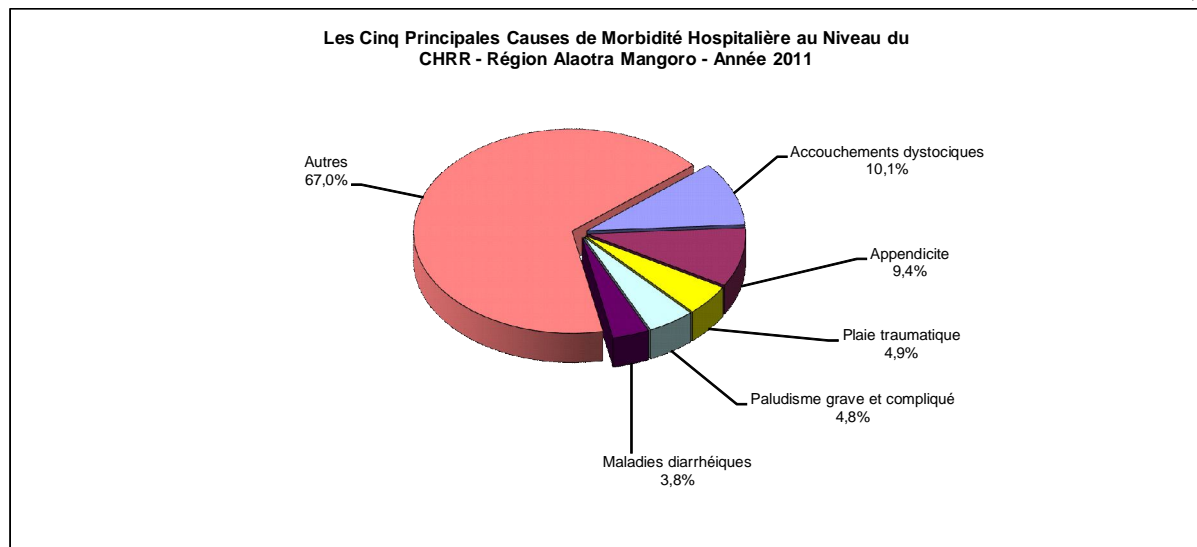
**Tableau 364. LES CINQ PRINCIPALES CAUSES DE MORTALITE HOSPITALIERE AU NIVEAU DU CHRR ET LEURS REPARTITIONS PAR TRANCHE D'AGE - Région Atsinanana - Année 2011**

N°	Pathologies	0-28j	29j-11 mois	1-4 ans	5-14 ans	15-24 ans	25 ans et +	Total	%	
1	Paludisme grave et compliqué			3	35	38	13	26	115	12,2
2	Accident vasculaire cérébral						66	66	66	7,0
3	Infections néonatales	41						41	4,3	
4	Insuffisance cardiaque			2			32	34	3,6	
5	Tuberculose pulmonaire à microscopie positive					5	25	30	3,2	
	<i>Autres</i>	<i>86</i>	<i>43</i>	<i>47</i>	<i>33</i>	<i>44</i>	<i>404</i>	<i>657</i>	<i>69,7</i>	



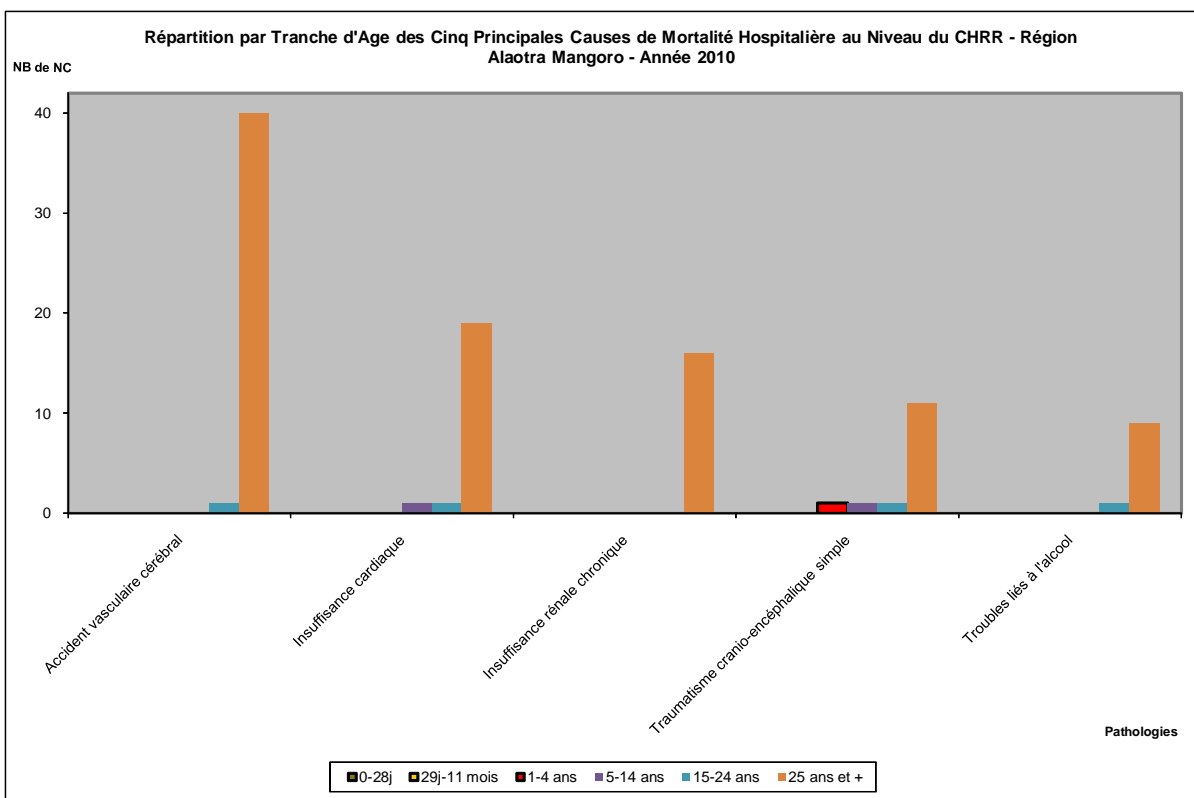
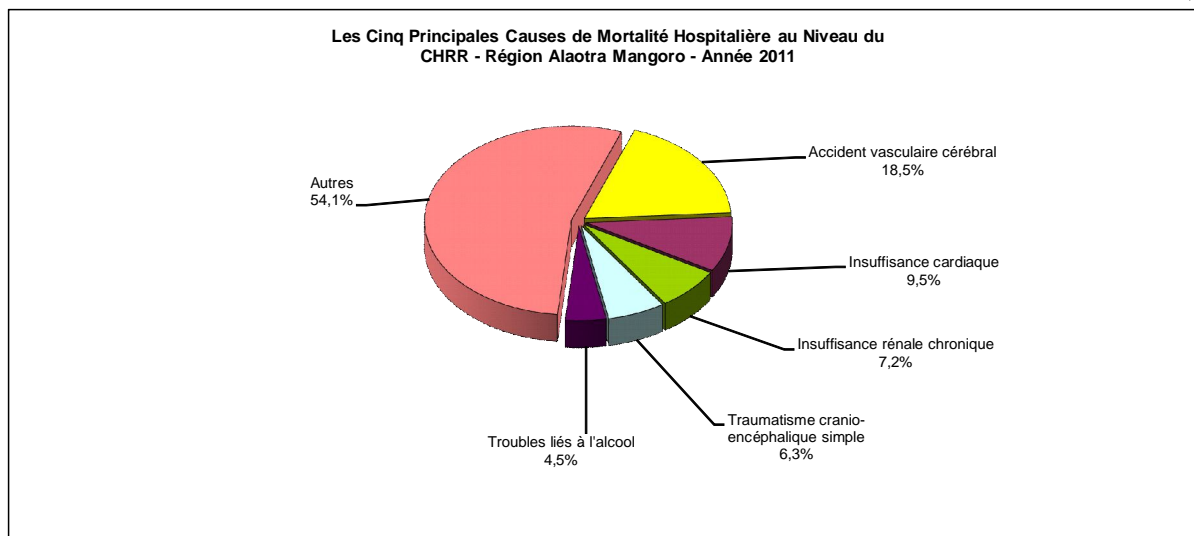
**Tableau 365. LES CINQ PRINCIPALES CAUSES DE MORBIDITE HOSPITALIERE AU NIVEAU DU CHRR ET LEURS REPARTITIONS PAR TRANCHE D'AGE - Région Alaotra Mangoro - Année 2011**

N°	Pathologies	0-28j	29j-11 mois	1-4 ans	5-14 ans	15-24 ans	25 ans et +	Total	%
1	Accouchements dystociques					213	240	453	10,1
2	Appendicite				23	168	227	418	9,4
3	Plaie traumatique		1	6	28	45	138	218	4,9
4	Paludisme grave et compliqué	1	12	44	26	30	103	216	4,8
5	Maladies diarrhéiques		27	51	20	17	53	168	3,8
	<i>Autres</i>	96	60	183	193	607	1 855	2 994	67,0



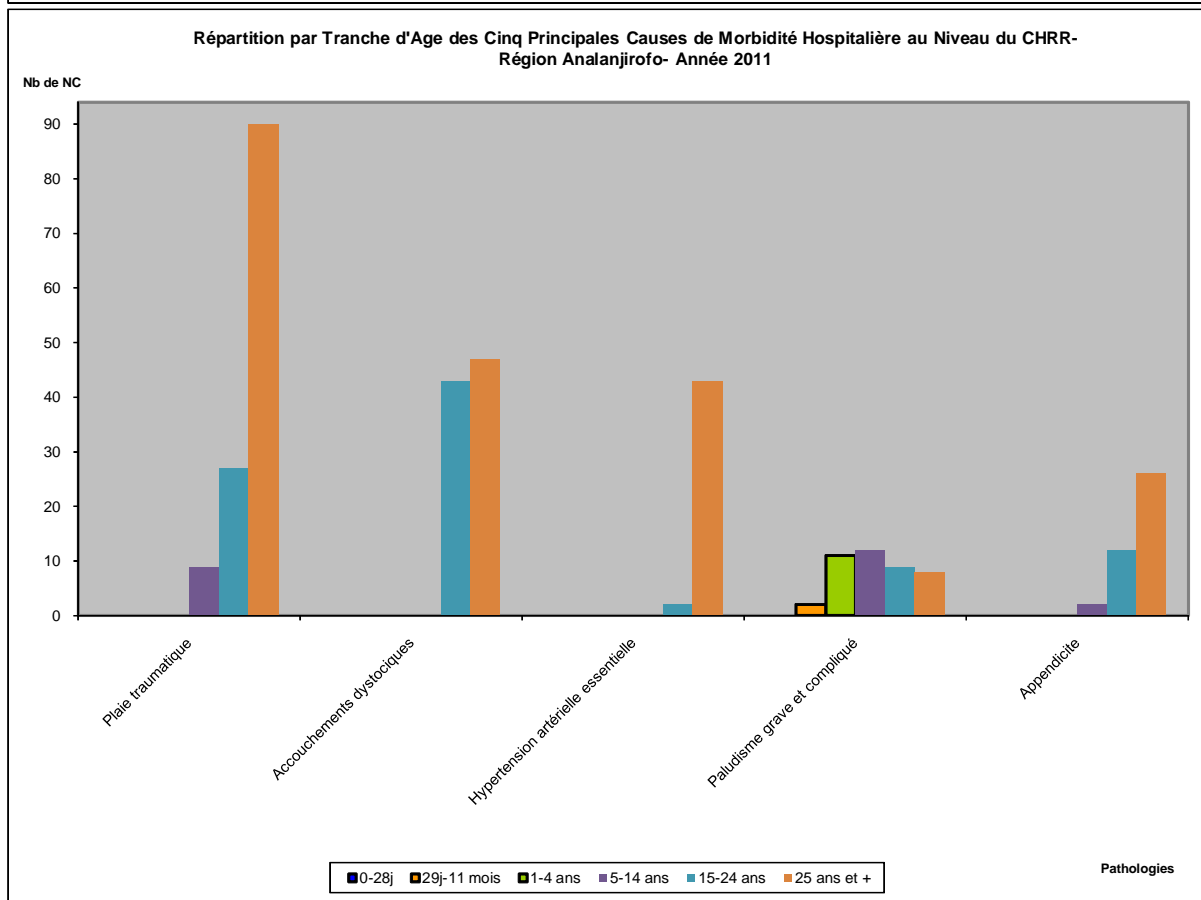
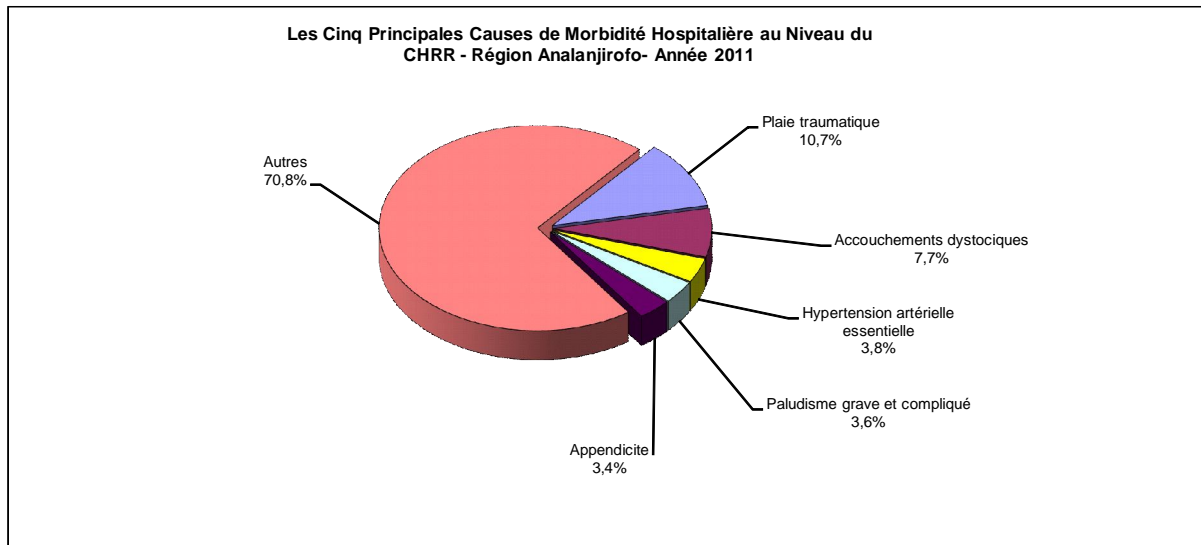
**Tableau 366. LES CINQ PRINCIPALES CAUSES DE MORTALITE HOSPITALIERE AU NIVEAU DU CHRR ET LEURS REPARTITIONS PAR TRANCHE D'AGE - Région Alaotra Mangoro - Année 2011**

N°	Pathologies	0-28j	29j-11 mois	1-4 ans	5-14 ans	15-24 ans	25 ans et +	Total	%
1	Accident vasculaire cérébral					1	40	41	18,5
2	Insuffisance cardiaque				1	1	19	21	9,5
3	Insuffisance rénale chronique						16	16	7,2
4	Traumatisme crano-encéphalique simple			1	1	1	11	14	6,3
5	Troubles liés à l'alcool					1	9	10	4,5
	Autres	12	8	10	10	16	64	120	54,1



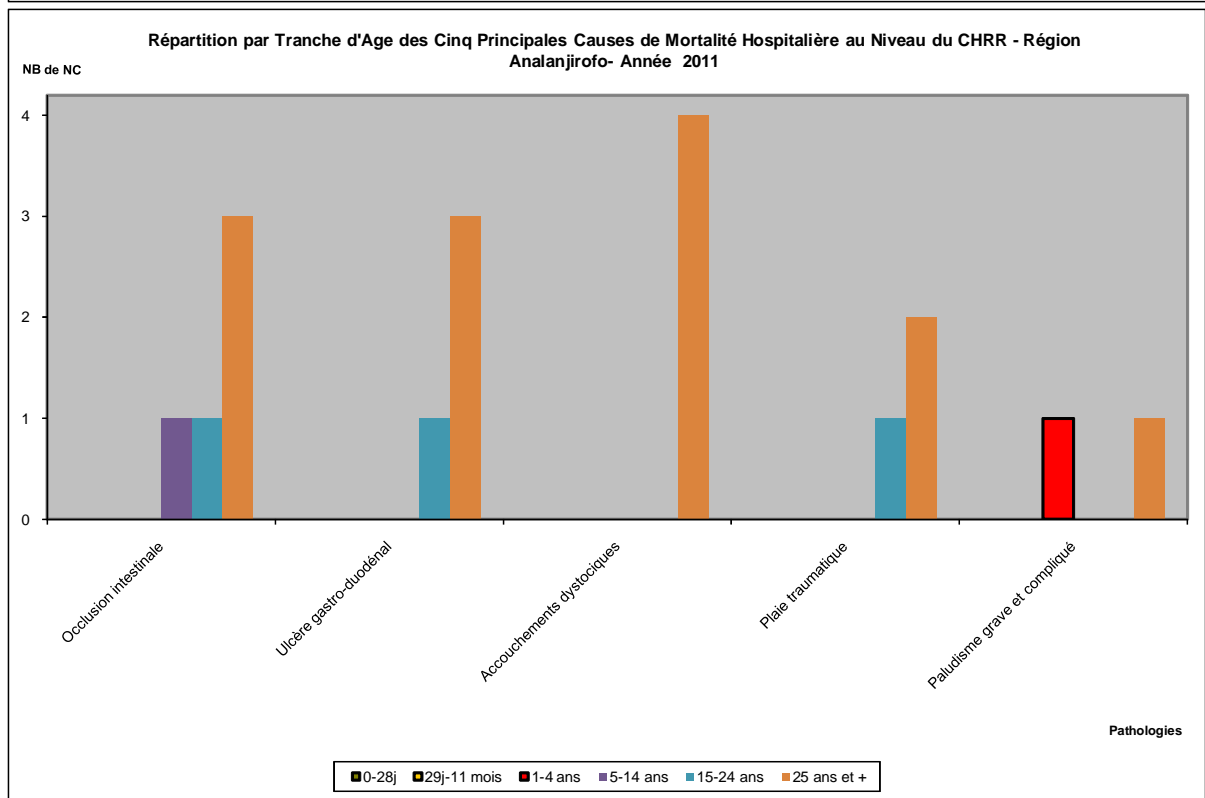
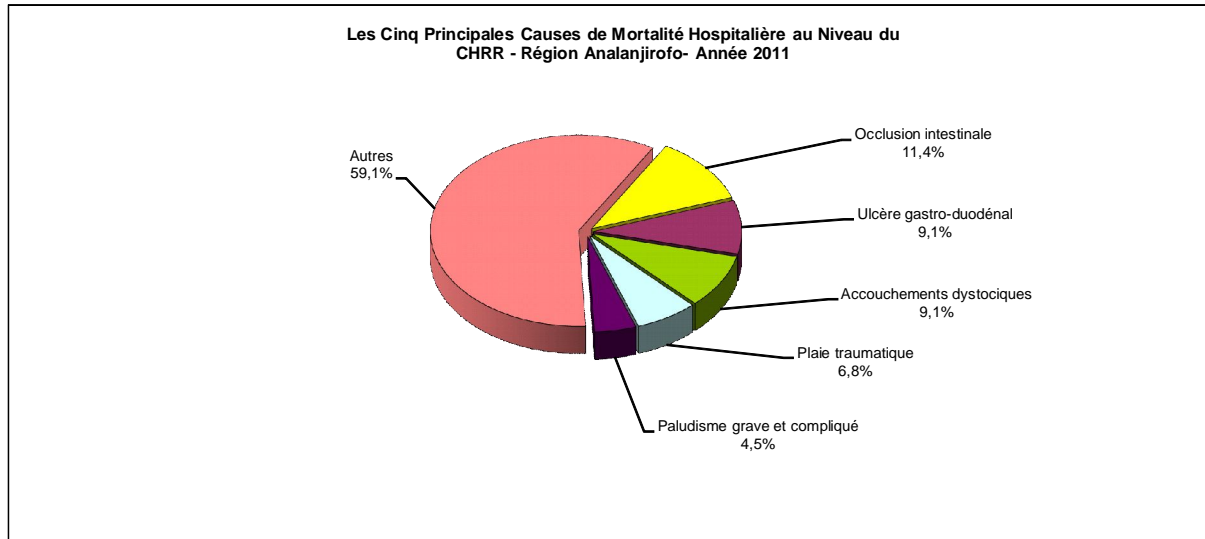
**Tableau 367. LES CINQ PRINCIPALES CAUSES DE MORBIDITE HOSPITALIERE AU NIVEAU DU CHRR ET LEURS REPARTITIONS PAR TRANCHE D'AGE - Région Analanjirofo - Année 2011**

N°	Pathologies	0-28j	29j-11 mois	1-4 ans	5-14 ans	15-24 ans	25 ans et +	Total	%
1	Plaie traumatique				9	27	90	126	10,7
2	Accouchements dystociques					43	47	90	7,7
3	Hypertension artérielle essentielle					2	43	45	3,8
4	Paludisme grave et compliqué		2	11	12	9	8	42	3,6
5	Appendicite				2	12	26	40	3,4
	<i>Autres</i>	6	19	27	38	262	480	832	70,8



**Tableau 368. LES CINQ PRINCIPALES CAUSES DE MORTALITE HOSPITALIERE AU NIVEAU DU CHRR ET LEURS REPARTITIONS PAR TRANCHE D'AGE - Région Analanjirofo - Année 2011**

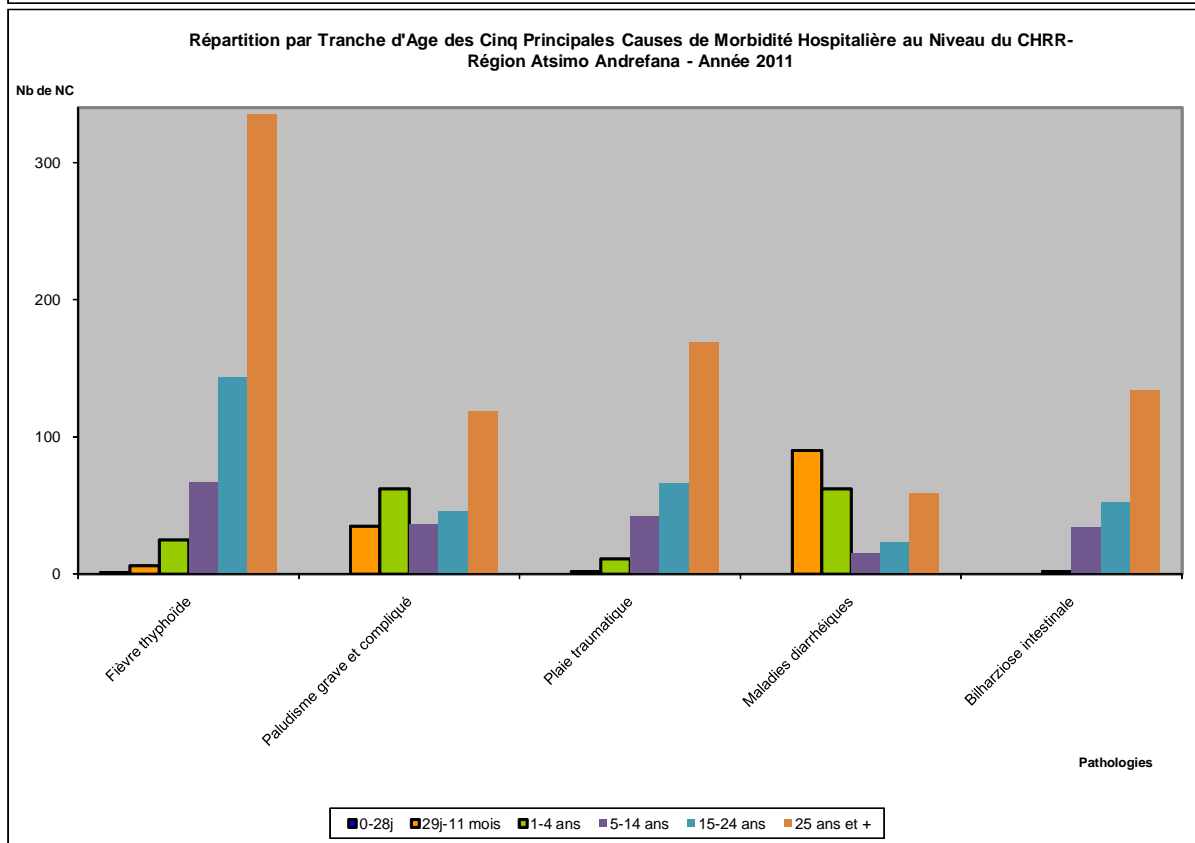
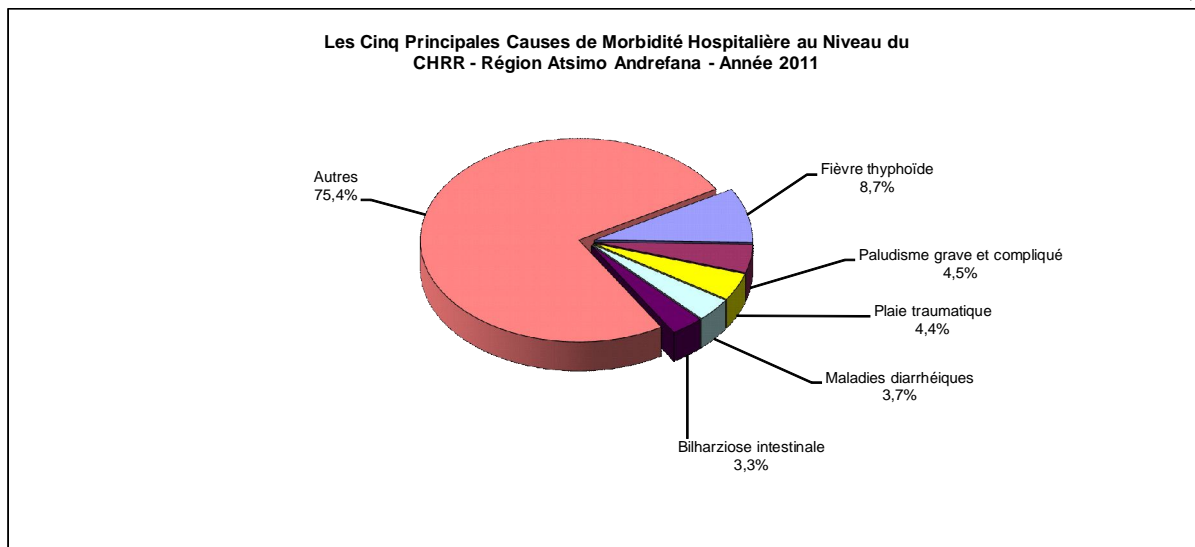
N°	Pathologies	0-28j	29j-11 mois	1-4 ans	5-14 ans	15-24 ans	25 ans et +	Total	%
1	Occlusion intestinale				1	1	3	5	11,4
2	Ulcère gastro-duodéal					1	3	4	9,1
3	Accouchements dystociques						4	4	9,1
4	Plaie traumatique					1	2	3	6,8
5	Paludisme grave et compliqué			1			1	2	4,5
	<i>Autres</i>	<i>0</i>	<i>2</i>	<i>1</i>	<i>0</i>	<i>4</i>	<i>19</i>	<i>26</i>	<i>59,1</i>





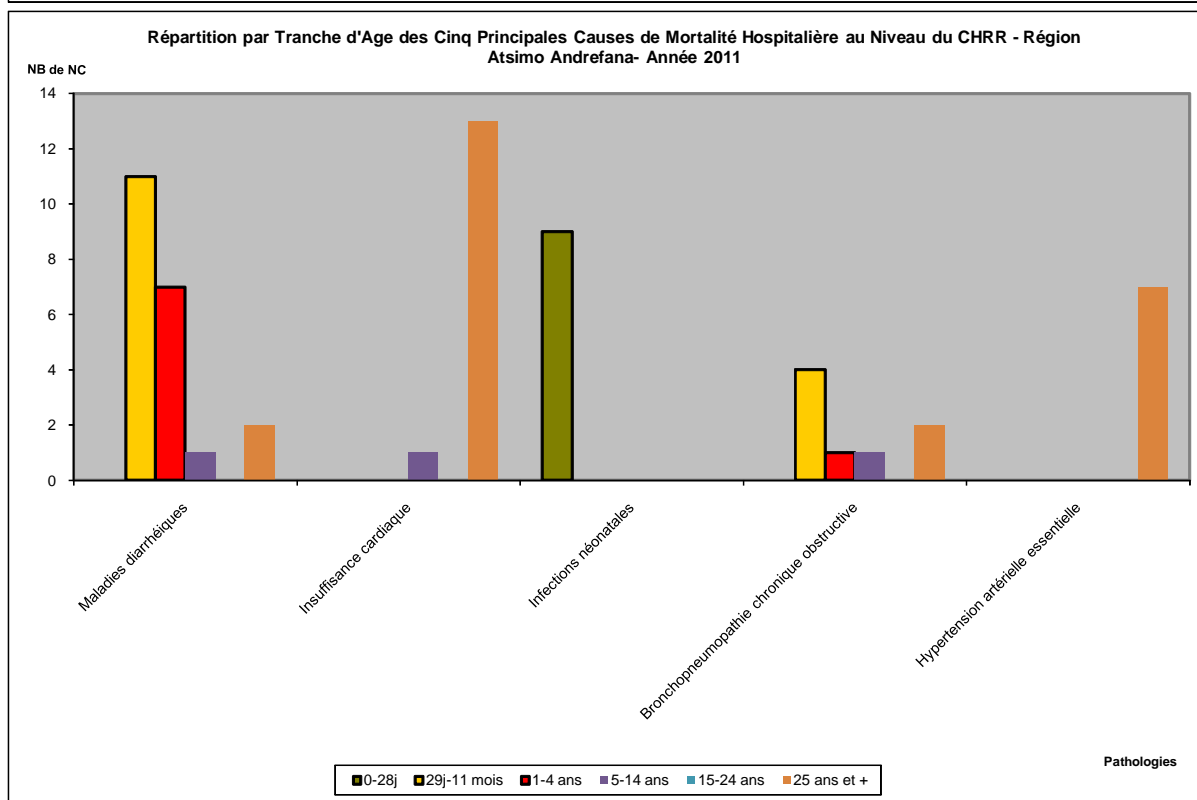
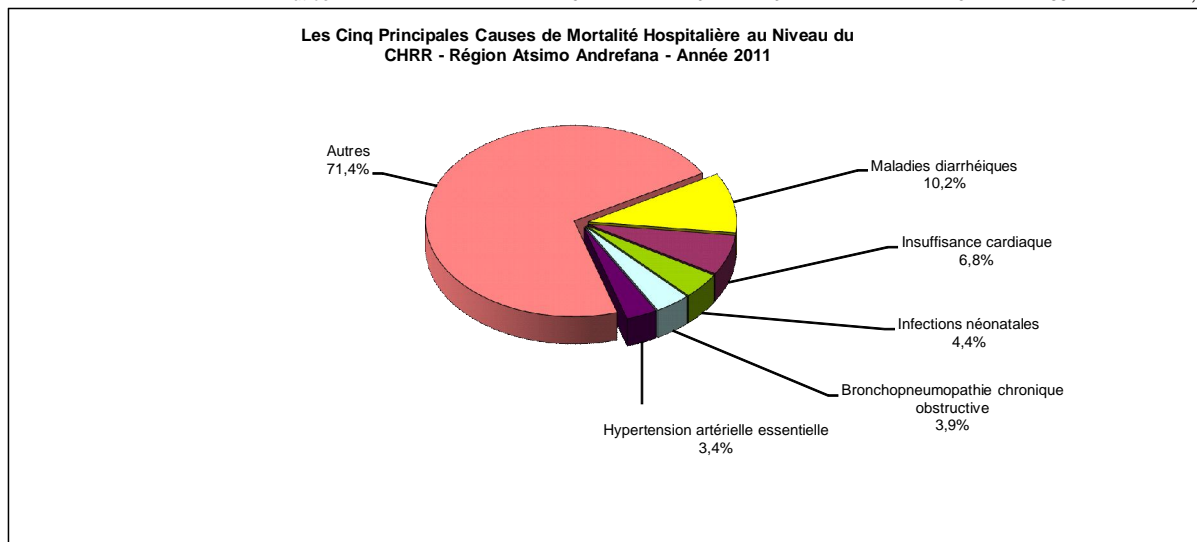
**Tableau 369. LES CINQ PRINCIPALES CAUSES DE MORBIDITE HOSPITALIERE AU NIVEAU DU CHRR ET LEURS REPARTITIONS PAR TRANCHE D'AGE - Région Atsimo Andrefana - Année 2011**

N°	Pathologies	0-28j	29j-11 mois	1-4 ans	5-14 ans	15-24 ans	25 ans et +	Total	%
1	Fièvre thyphoïde	1	6	25	67	143	335	577	8,7
2	Paludisme grave et compliqué		35	62	36	46	119	298	4,5
3	Plaie traumatique		2	11	42	66	169	290	4,4
4	Maladies diarrhéiques		90	62	15	23	59	249	3,7
5	Bilharziose intestinale			2	34	52	134	222	3,3
	<i>Autres</i>		139	165	274	1 305	2 854	5 005	75,4



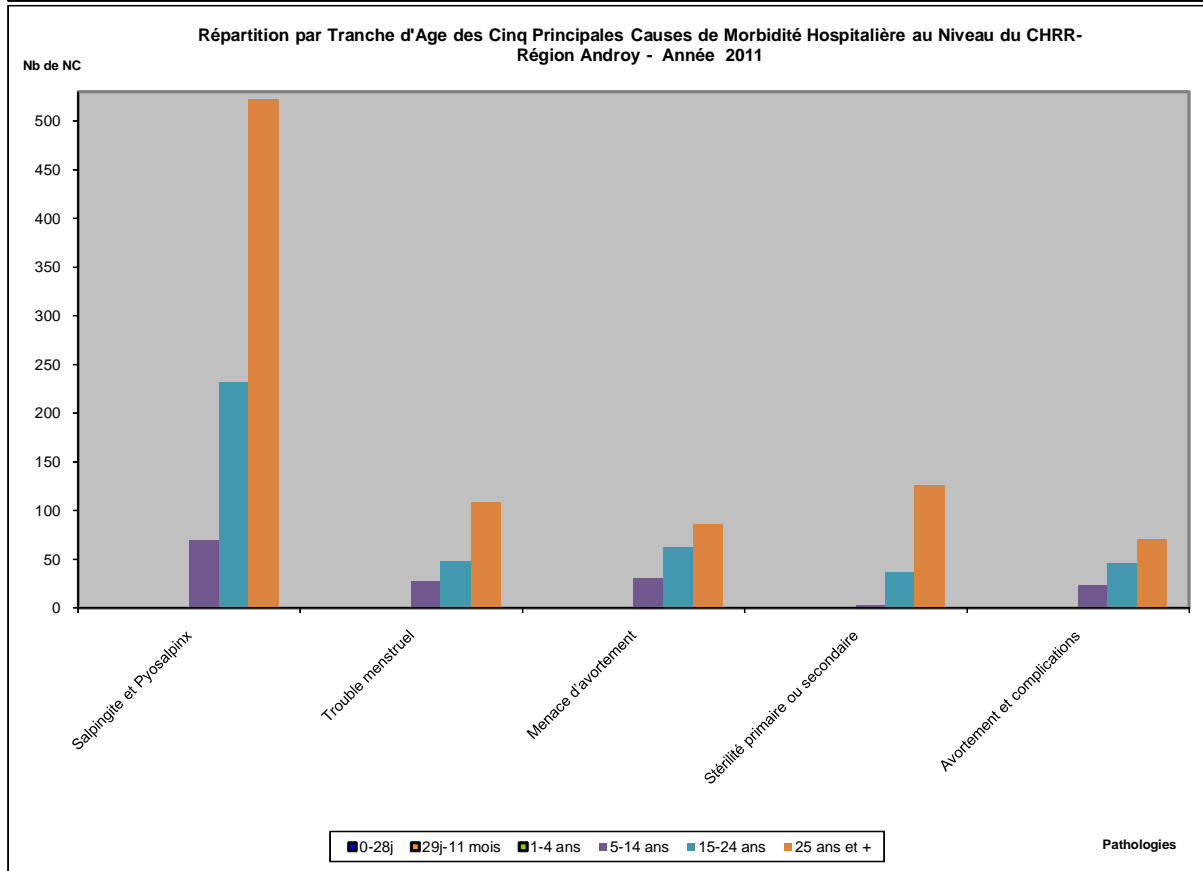
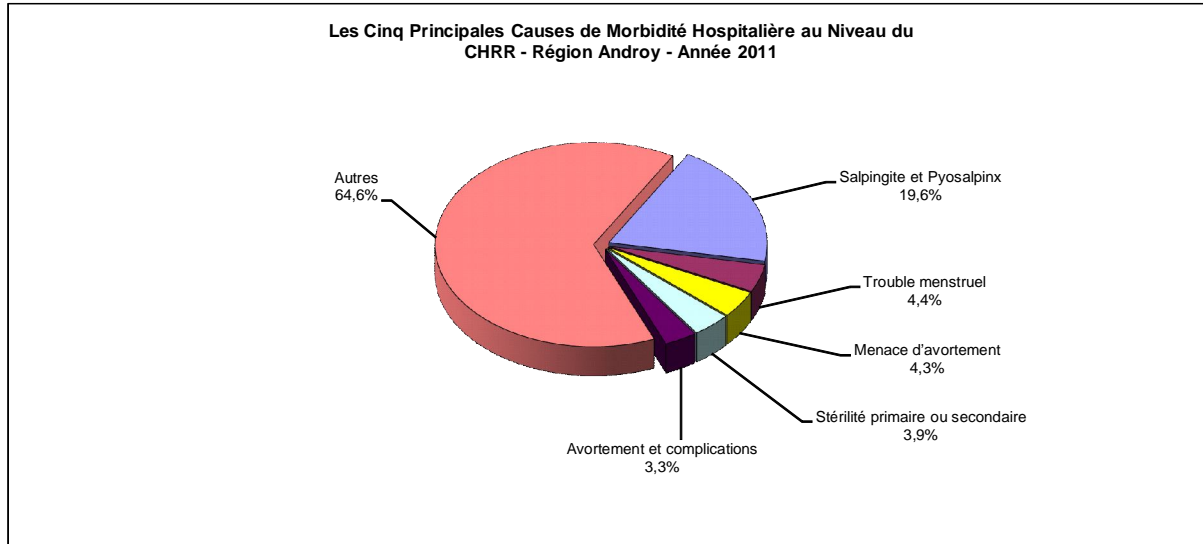
**Tableau 370. LES CINQ PRINCIPALES CAUSES DE MORTALITE HOSPITALIERE AU NIVEAU DU CHRR ET LEURS REPARTITIONS PAR TRANCHE D'AGE - Région Atsimo Andrefana - Année 2011**

N°	Pathologies	0-28j	29j-11 mois	1-4 ans	5-14 ans	15-24 ans	25 ans et +	Total	%
1	Maladies diarrhéiques		11	7	1		2	21	10,2
2	Insuffisance cardiaque					1	13	14	6,8
3	Infections néonatales	9						9	4,4
4	Bronchopneumopathie chronique obstructive		4	1	1		2	8	3,9
5	Hypertension artérielle essentielle						7	7	3,4
	<i>Autres</i>	<i>16</i>	<i>10</i>	<i>9</i>	<i>11</i>	<i>13</i>	<i>88</i>	<i>147</i>	<i>71,4</i>



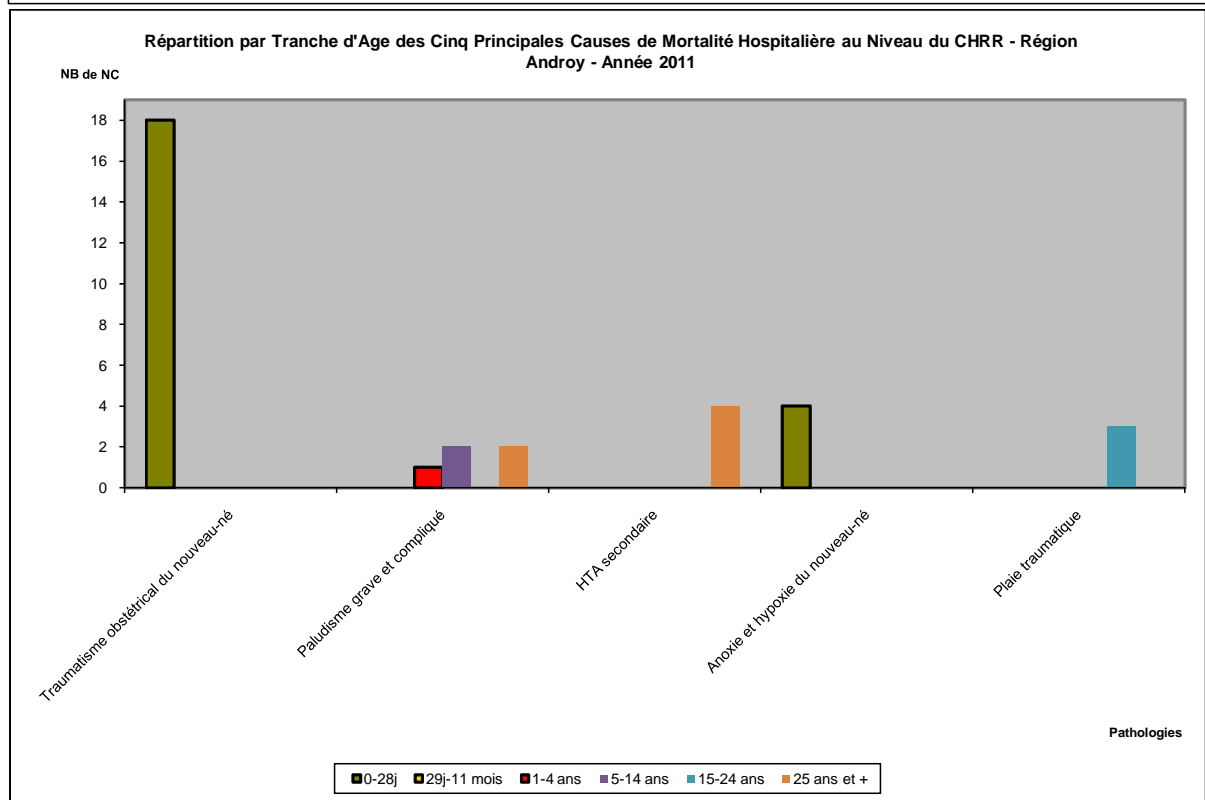
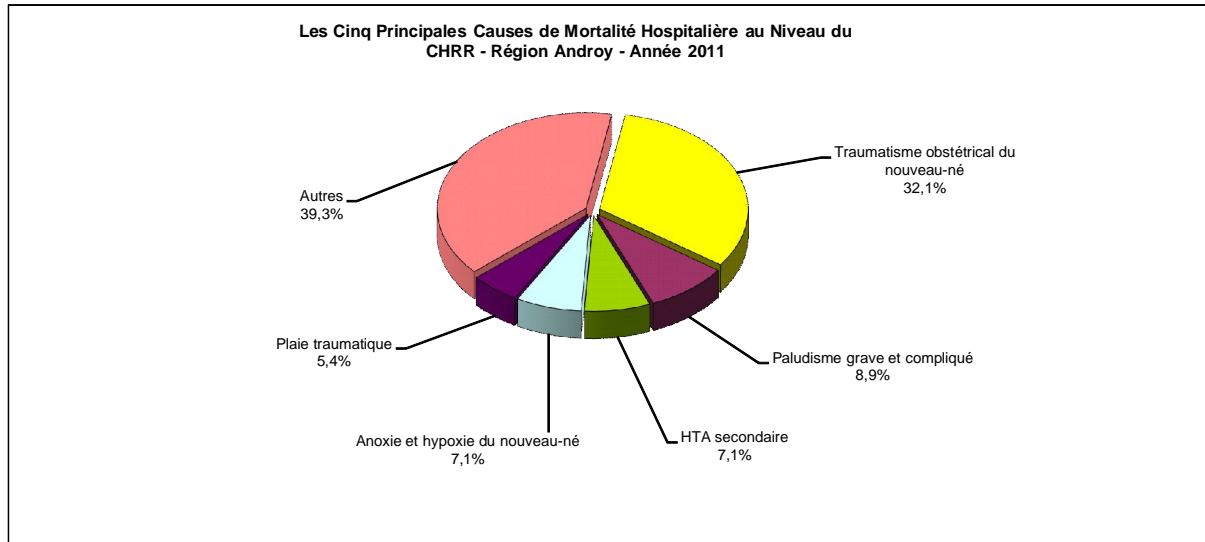
**Tableau 371. LES CINQ PRINCIPALES CAUSES DE MORBIDITE HOSPITALIERE AU NIVEAU DU CHRR ET LEURS REPARTITIONS PAR TRANCHE D'AGE - Région Androy - Année 2011**

N°	Pathologies	0-28j	29j-11 mois	1-4 ans	5-14 ans	15-24 ans	25 ans et +	Total	%
1	Salpingite et Pyosalpinx				69	232	522	823	19,6
2	Trouble menstruel				27	48	108	183	4,4
3	Menace d'avortement				31	62	86	179	4,3
4	Stérilité primaire ou secondaire				3	36	126	165	3,9
5	Avortement et complications				23	46	71	140	3,3
	<i>Autres</i>	<i>164</i>	<i>15</i>	<i>35</i>	<i>334</i>	<i>688</i>	<i>1 480</i>	<i>2 716</i>	<i>64,6</i>



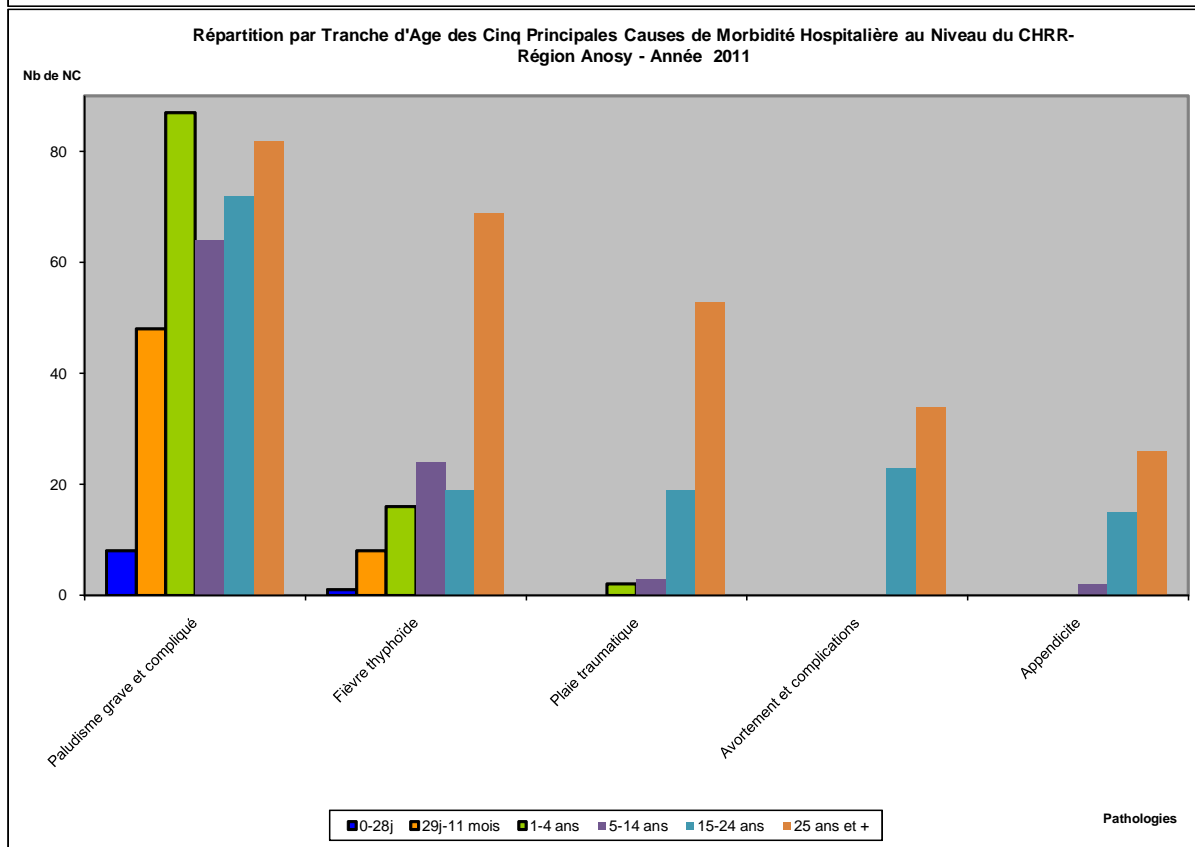
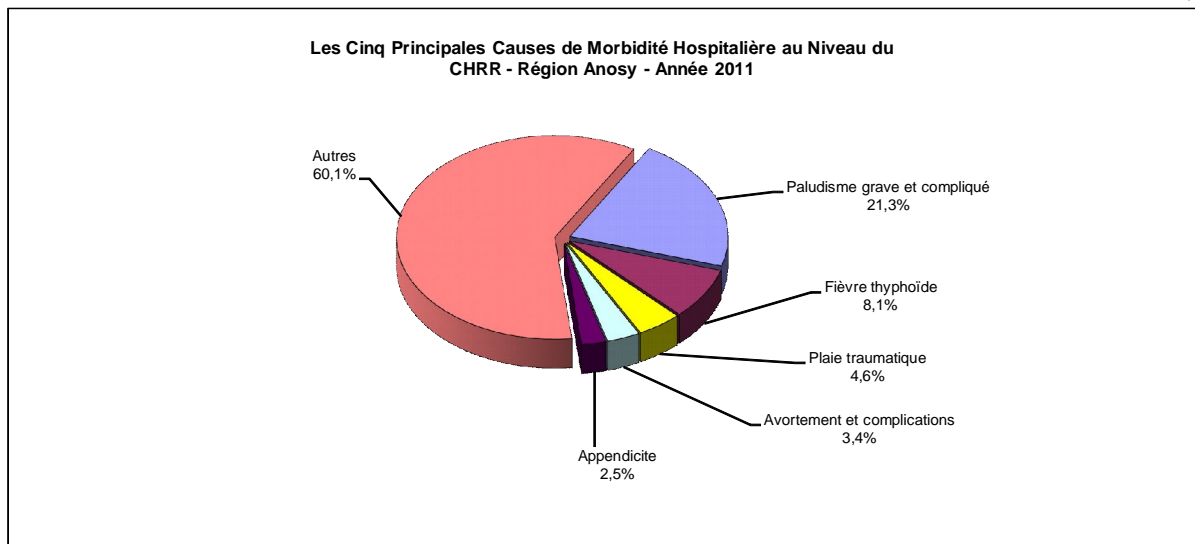
**Tableau 372. LES CINQ PRINCIPALES CAUSES DE MORTALITE HOSPITALIERE AU NIVEAU DU CHRR ET LEURS REPARTITIONS PAR TRANCHE D'AGE - Région Androy - Année 2011**

N°	Pathologies	0-28j	29j-11 mois	1-4 ans	5-14 ans	15-24 ans	25 ans et +	Total	%
1	Traumatisme obstétrical du nouveau-né	18						18	32,1
2	Paludisme grave et compliqué			1	2		2	5	8,9
3	HTA secondaire						4	4	7,1
4	Anoxie et hypoxie du nouveau-né	4						4	7,1
5	Plaie traumatique					3		3	5,4
	<i>Autres</i>	0	4	1	0	3	14	22	39,3



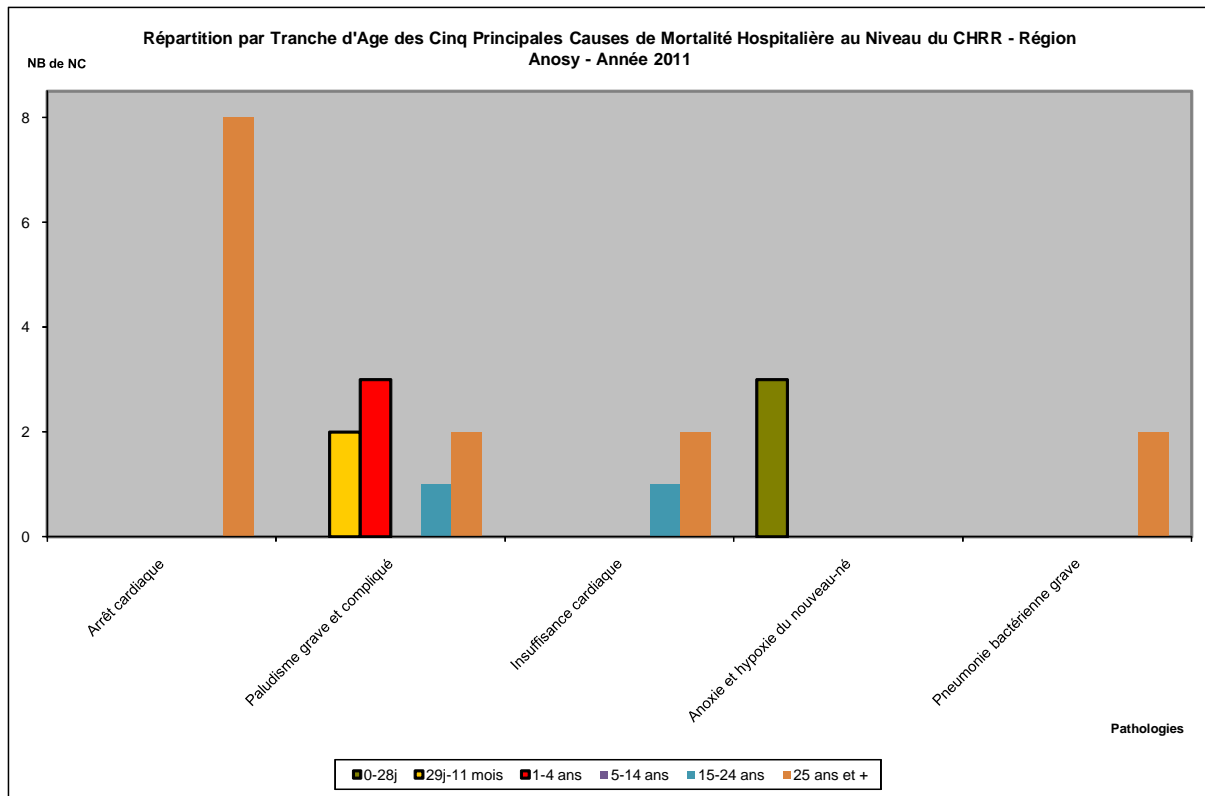
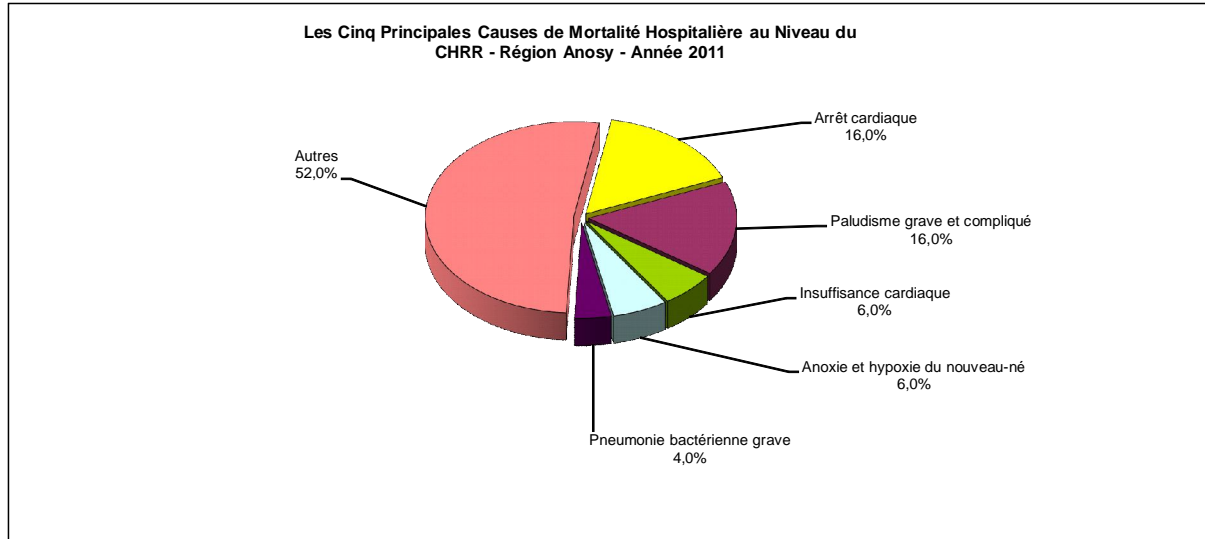
**Tableau 373. LES CINQ PRINCIPALES CAUSES DE MORBIDITE HOSPITALIERE AU NIVEAU DU CHRR ET LEURS REPARTITIONS PAR TRANCHE D'AGE - Région Anosy - Année 2011**

N°	Pathologies	0-28j	29j-11 mois	1-4 ans	5-14 ans	15-24 ans	25 ans et +	Total	%
1	Paludisme grave et compliqué	8	48	87	64	72	82	361	21,3
2	Fièvre thyphoïde	1	8	16	24	19	69	137	8,1
3	Plaie traumatique			2	3	19	53	77	4,6
4	Avortement et complications					23	34	57	3,4
5	Appendicite				2	15	26	43	2,5
	<i>Autres</i>		48	34	39	41	206	648	1 016 60,1



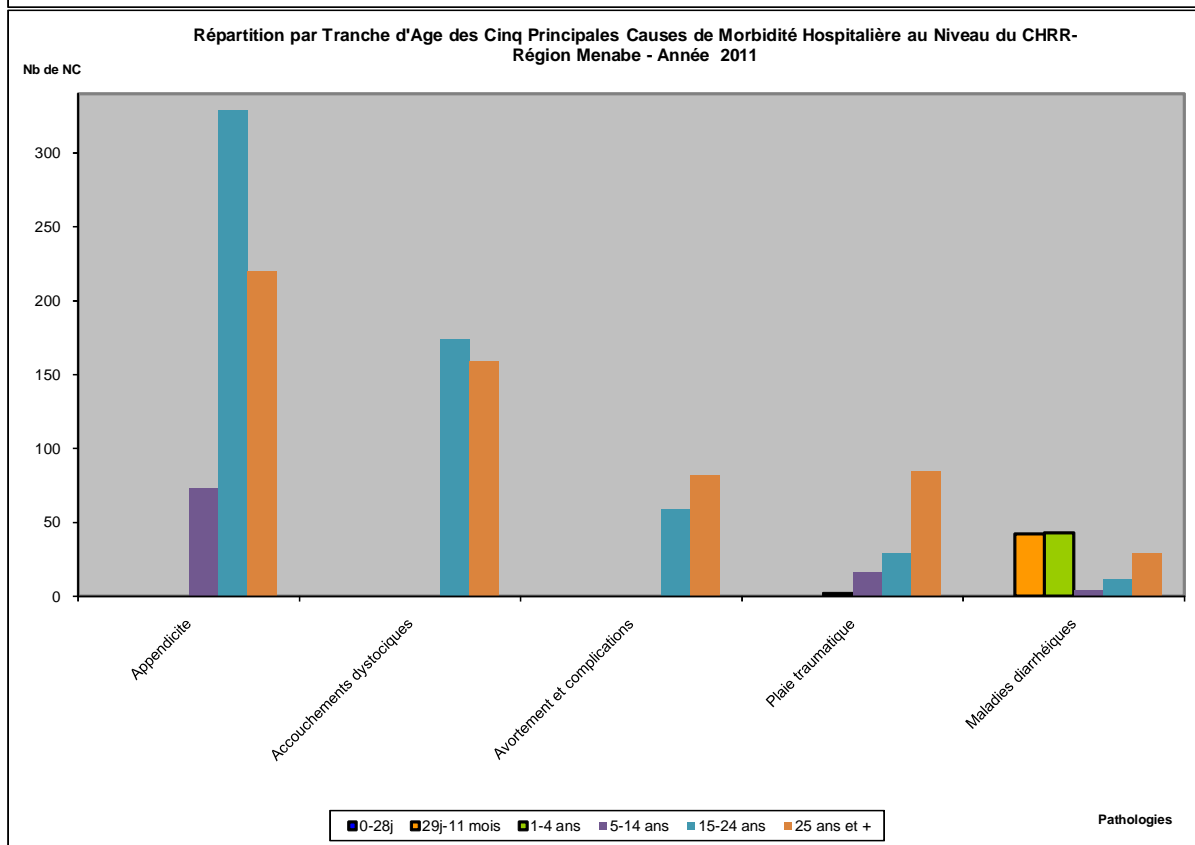
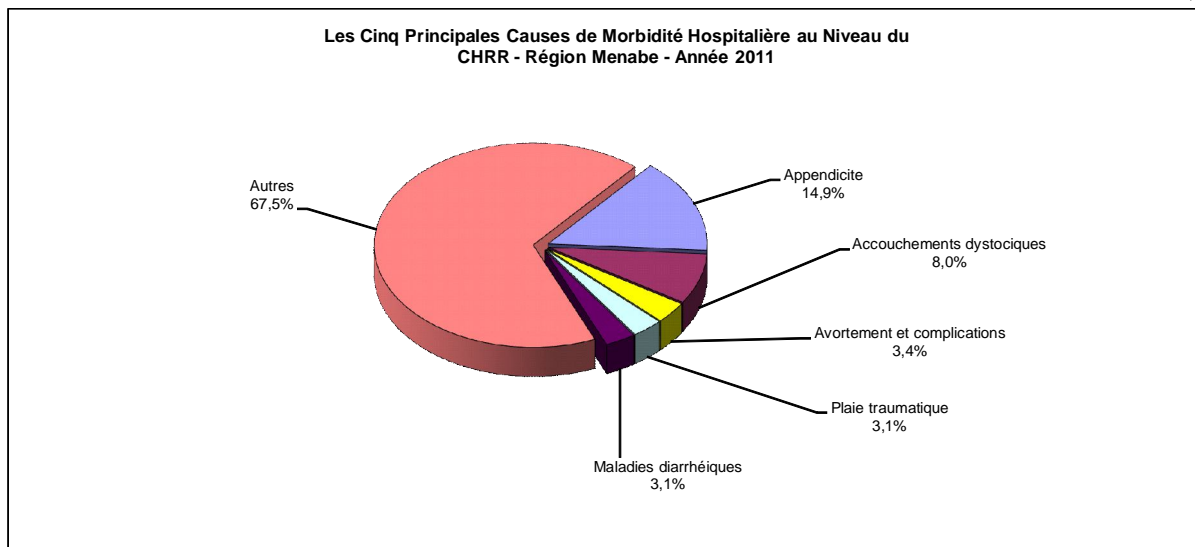
**Tableau 374. LES CINQ PRINCIPALES CAUSES DE MORTALITE HOSPITALIERE AU NIVEAU DU CHRR ET LEURS REPARTITIONS PAR TRANCHE D'AGE - Région Anosy - Année 2011**

N°	Pathologies	0-28j	29j-11 mois	1-4 ans	5-14 ans	15-24 ans	25 ans et +	Total	%
1	Arrêt cardiaque						8	8	16,0
2	Paludisme grave et compliqué		2	3		1	2	8	16,0
3	Insuffisance cardiaque					1	2	3	6,0
4	Anoxie et hypoxie du nouveau-né	3						3	6,0
5	Pneumonie bactérienne grave						2	2	4,0
	<i>Autres</i>	5	3	1	1	1	15	26	52,0



**Tableau 375. LES CINQ PRINCIPALES CAUSES DE MORBIDITE HOSPITALIERE AU NIVEAU DU CHRR ET LEURS REPARTITIONS PAR TRANCHE D'AGE - Région Menabe - Année 2011**

N°	Pathologies	0-28j	29j-11 mois	1-4 ans	5-14 ans	15-24 ans	25 ans et +	Total	%
1	Appendicite				73	329	220	622	14,9
2	Accouchements dystociques					174	159	333	8,0
3	Avortement et complications					59	82	141	3,4
4	Plaie traumatique			2	16	29	84	131	3,1
5	Maladies diarrhéiques		42	43	4	11	29	129	3,1
	<i>Autres</i>	<i>117</i>	<i>38</i>	<i>130</i>	<i>195</i>	<i>747</i>	<i>1 585</i>	<i>2 812</i>	<i>67,5</i>



**Tableau 376. LES CINQ PRINCIPALES CAUSES DE MORTALITE HOSPITALIERE AU NIVEAU DU CHRR ET LEURS REPARTITIONS PAR TRANCHE D'AGE - Région Menabe - Année 2011**

N°	Pathologies	0-28j	29j-11 mois	1-4 ans	5-14 ans	15-24 ans	25 ans et +	Total	%
1	Hypertension artérielle essentielle						4	4	6,9
2	Appendicite					2	1	3	5,2
3	Plaie traumatique					1	2	3	5,2
4	Traumatisme crano-encéphalique simple				1	1	1	3	5,2
5	Bronchopneumopathie chronique obstructive						2	2	3,4
	<i>Autres</i>	3	2	3	5	1	29	43	74,1

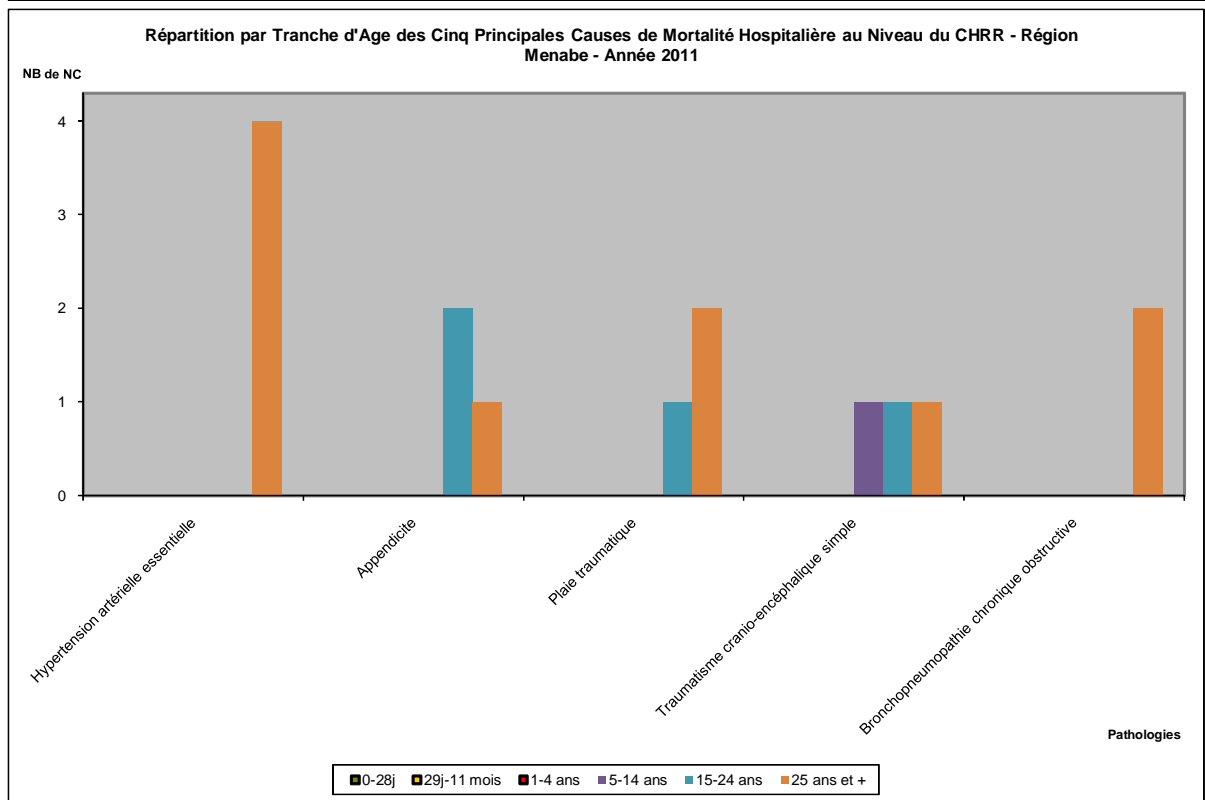
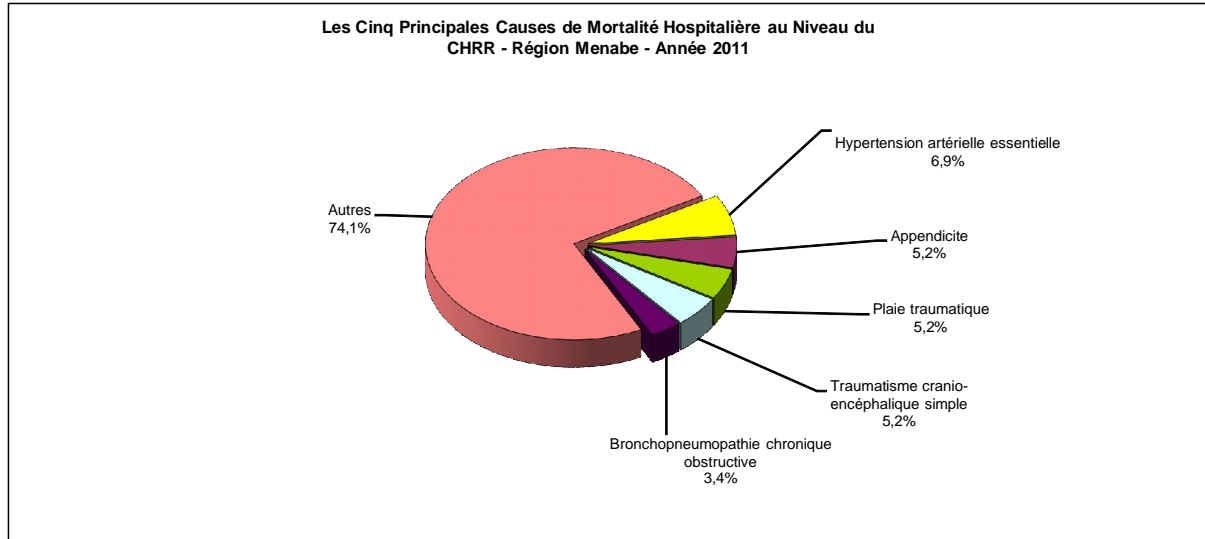




Tableau 377. REPARTITIONS DES CAUSES DE MORBIDITE ET MORTALITE HOSPITALIERES  
DES CHRR/CHU/ES Madagascar - Année 2011

1- PATHOLOGIES MEDICALES	0-28j		29j-11 m		1-4 ans		5-14 ans		15-24 ans		25 ans et +		Total		%		Léth Spéc. %
	Cas	Déc	Cas	Déc	Cas	Déc	Cas	Déc	Cas	Déc	Cas	Déc	Cas	Déc	Cas	Déc	
Suppurations pulmonaires	1	1	2		4		11	2	37	2	187	34	242	39	0,4	0,8	16,1
Pneumonie bactérienne grave	16	4	364	25	347	9	80	2	47	1	382	38	1 236	79	2,2	1,6	6,4
Pneumopathies virales	21		282	5	336	1	118	2	68		438	43	1 263	51	2,3	1,1	4,0
Pleurésies tuberculeuses			6	2	13	1	14		40	2	224	17	297	22	0,5	0,5	7,4
Pleurésies non tuberculeuses	5		8		23	1	21		37	2	257	15	351	18	0,6	0,4	5,1
Tuberculose pulmonaire à microscopie positive			10	1	13		26		196	13	1 147	108	1 392	122	2,5	2,5	8,8
Tuberculose pulmonaire à microscopie négative			15		35	2	17		40	3	245	35	352	40	0,6	0,8	11,4
Tuberculose extra-pulmonaire	1		28	1	54	3	57	1	67	1	292	20	499	26	0,9	0,5	5,2
Miliaires tuberculeuses			7	1	10	1	8		23	1	116	20	164	23	0,3	0,5	14,0
Association Tub/HIV							5		1		19	2	25	2	0,0	0,0	8,0
Asthme et allergies respiratoires	2		79	1	208	2	111	2	123		867	35	1 390	40	2,5	0,8	2,9
Bronchopneumopathie chronique obstructive	6		232	11	181	6	55	3	42	2	721	52	1 237	74	2,2	1,5	6,0
Cancer bronchique primitif	1										14	3	15	3	0,0	0,1	20,0
Cancer bronchique secondaire			2		2				1		12	2	17	2	0,0	0,0	11,8
Aspergillose pulmonaire			4	1					2		25		31	1	0,1	0,0	3,2
Autres pathologies broncho-pulmonaires	45	16	618	42	421	17	115	7	122	5	875	106	2 196	193	3,9	4,0	8,8
Toxidermie					4		4		4		23	1	35	1	0,1	0,0	2,9
Maladies systémiques					1		4		10		37		52	0	0,1	0,0	0,0
Erythrodermies			1		1		3		5		12		22	0	0,0	0,0	0,0
Cancer cutané							1		0		6	1	7	1	0,0	0,0	14,3
Dermatites atopiques			1		2		4		2		12		21	0	0,0	0,0	0,0
Autres pathologies dermatologiques	3		21		32		33	1	33		129	3	251	4	0,4	0,1	1,6
Epilepsie	2	1	35		120		156	4	162	4	418	12	893	21	1,6	0,4	2,4
Hystérie			2		5		11		68		141		227	0	0,4	0,0	0,0
Dépression			1		1		2		76		224		304	0	0,5	0,0	0,0
Tentative de suicide					7		26		256	9	231	19	520	28	0,9	0,6	5,4
Démences									18		23	1	41	1	0,1	0,0	2,4
Bouffées délirantes aiguës			1		3		4		37		85	1	130	1	0,2	0,0	0,8
Psychoses aiguës							3		76		259		338	0	0,6	0,0	0,0
Schizophrénies							5		50		600	3	655	3	1,2	0,1	0,5
Troubles liés à l'alcool							7		87	2	1 054	132	1 148	134	2,1	2,8	11,7
Troubles liés au cannabis							2		44		498		544	0	1,0	0,0	0,0
Troubles délirants chroniques									10		214	4	224	4	0,4	0,1	1,8
Accident vasculaire cérébral									20	4	1 989	825	2 009	829	3,6	17,2	41,3
Méningo-encéphalites			32	17	32	21	11	6	3	1	37	13	115	58	0,2	1,2	50,4
Polynévrites									2		14		16	0	0,0	0,0	0,0
Troubles mentaux organiques y compris les troubles symptomatiques					2		7		18		64	7	91	7	0,2	0,1	7,7
Troubles de l'humeur et de l'épisode maniaque							2		13		45		60	0	0,1	0,0	0,0
Troubles anxieux et dépressifs mixtes							1		15		63		79	0	0,1	0,0	0,0
Troubles mentaux et du comportement associés à la puérpéralité							1		7		24	1	32	1	0,1	0,0	3,1
Troubles de la personnalité et du comportement chez l'adulte							6		35		104	4	145	4	0,3	0,1	2,8
Maladies inflammatoires du Système Nerveux Central			8	1	10	3	9	4	5		11	1	43	9	0,1	0,2	20,9
Ataxie héréditaire											2		2	0	0,0	0,0	0,0
Amyotrophie spinale											3		3	0	0,0	0,0	0,0
Maladie de Parkinson									3		26		29	0	0,1	0,0	0,0
Dystonie			1		1		27		246		455		730	0	1,3	0,0	0,0
Sclérose en plaque									11		20		31	0	0,1	0,0	0,0
Migraine							17		54		124	2	195	2	0,3	0,0	1,0
Autres syndromes d'algie céphalique			10		42	1	96	2	107	1	285	4	540	8	1,0	0,2	1,5
Accidents ischémiques et cérébraux									23	3	448	51	471	54	0,8	1,1	11,5
Polynévrite et affections du Système Nerveux Périphérique									4	1	29		33	1	0,1	0,0	3,0
Neuropathie héréditaire et idiopathique											2		2	0	0,0	0,0	0,0
Polynévrite inflammatoire									1		3		4	0	0,0	0,0	0,0
Polynévrites des Maladies classées ailleurs									1		6	1	7	1	0,0	0,0	14,3
Myasthénie et autres affections neuro-musculaires			2	1	5	1	11		44		222	6	284	8	0,5	0,2	2,8
Affections musculaires primitives									1		4	1	5	1	0,0	0,0	20,0
Autres myopathies					2		1		10		13		26	0	0,0	0,0	0,0
Affections musculaires et neuro-musculaires au cours des maladies classées ailleurs					1		3		4		16	2	24	2	0,0	0,0	8,3
Paralysie cérébrale infantile			1		3		5		2		1		12	0	0,0	0,0	0,0
Hémiplégie					2		12	1	10		103	4	127	5	0,2	0,1	3,9
Paraplégie et tétraplégie							12	1	14		66	5	92	6	0,2	0,1	6,5
Hydrocéphalie	2		49	1	32	3	11		3		18		115	4	0,2	0,1	3,5
Encéphalopathie toxique	2		3		22		18		24	6	103	25	172	31	0,3	0,6	18,0
Autres pathologies neuro-psychiatriques	33	23	54	8	144	17	184	15	497	11	1 199	89	2 111	163	3,8	3,4	7,7

PROBLEMES DE SANTE

1- PATHOLOGIES MEDICALES (Suite)	0-28j		29j-11 m		1-4 ans		5-14 ans		15-24 ans		25 ans et +		Total		%		Léth. Spéc. %	
	Cas	Déc	Cas	Déc	Cas	Déc	Cas	Déc	Cas	Déc	Cas	Déc	Cas	Déc	Cas	Déc		
Arthrite et polyarthrite à staphylocoque	1		1				5		1		6		14	0	0,0	0,0	0,0	
Autres arthrites et polyarthrites à streptocoque							9		4		6		19	0	0,0	0,0	0,0	
Arthrite tuberculeuse											2		4	0	0,0	0,0	0,0	
Polyarthrite rhumatoïde							4		10		61		75	0	0,1	0,0	0,0	
Autres polyarthrite rhumatoïde							8				22		30	0	0,1	0,0	0,0	
Coxarthrose							1		2		4		7	0	0,0	0,0	0,0	
Gonarthrose							7		2		13		22	0	0,0	0,0	0,0	
Autres arthroses			1		1		2		7		34		45	0	0,1	0,0	0,0	
Autres déformations des membres	2		1				3		5		3		14	0	0,0	0,0	0,0	
Autres affections articulaires spécifiques							1		1		8		10	0	0,0	0,0	0,0	
Cyphose et lordose											3		3	0	0,0	0,0	0,0	
Scoliose											4		4	0	0,0	0,0	0,0	
Ostéochondrose vertébrale							1				2		3	0	0,0	0,0	0,0	
Autres discopathies avec déformation													0	0	0,0	0,0	0,0	
Spondylarthrite ankylosante										1		2		3	0	0,0	0,0	0,0
Spondylarthrose										2		4		6	0	0,0	0,0	0,0
Ostéoporose avec fracture pathologique											1	1	1	1	0,0	0,0	100,0	
Ostéoporose sans fracture pathologique									1				1	0	0,0	0,0	0,0	
Ostéomyélite					1		15	1			8		19	43	1	0,1	0,0	2,3
Ostéonécrose											1		1	0	0,0	0,0	0,0	
Ostéochondrite juvénile de la hanche et bassin					2		10				1		13	0	0,0	0,0	0,0	
Autres ostéochondropathies (rachitisme)	1		17	1	71	9	133	2	3		2	1	227	13	0,4	0,3	5,7	
Spina bifida	4												4	0	0,0	0,0	0,0	
Malformations congénitales de la hanche			1										1	0	0,0	0,0	0,0	
Malformations congénitales du pied			4		59		20						83	0	0,1	0,0	0,0	
Torticolis congénital													0	0	0,0	0,0	0,0	
Arthrogrypose multiple congénital			4		10		4		1		1		20	0	0,0	0,0	0,0	
Autres pathologies ostéo-articulaires	1	1	8		17		52		56		176	3	310	4	0,6	0,1	1,3	
Insuffisance cardiaque			11	9	15	4	18	5	74	9	1 416	224	1 534	251	2,7	5,2	16,4	
Hypertension artérielle essentielle			1	1			2		32	2	1 682	45	1 717	48	3,1	1,0	2,8	
HTA secondaire									13		778	32	791	32	1,4	0,7	4,0	
Maladie rhumatismale de la valvule mitrale					1		1		9		87	5	98	5	0,2	0,1	5,1	
Maladie rhumatismale de la valvule aortique									3		15		18	0	0,0	0,0	0,0	
Maladie rhumatismale de la valvule tricuspide									1		2		3	0	0,0	0,0	0,0	
Embolie pulmonaire					1				9	3	44	24	54	27	0,1	0,6	50,0	
Coeur pulmonaire chronique									2		84	16	86	16	0,2	0,3	18,6	
Tachycardie							2		3		35		40	0	0,1	0,0	0,0	
Fibrillation et Flutter auriculaire									1		56	9	57	9	0,1	0,2	15,8	
Bloc de branche gauche et auriculoventriculaire											9	1	9	1	0,0	0,0	11,1	
Autres troubles de la conduction					2		2		3		51	6	58	6	0,1	0,1	10,3	
Arrêt cardiaque							1	1	8	7	70	65	79	73	0,1	1,5	92,4	
Péricardite chronique							3		3		25	1	31	1	0,1	0,0	3,2	
Oedème aiguë pulmonaire cardiogénique					1	1	6	6	18	10	387	259	412	276	0,7	5,7	67,0	
Syndrome coronaire aigu	1		1		2		3		4		124	8	135	8	0,2	0,2	5,9	
Angor chronique stable									1		22		23	0	0,0	0,0	0,0	
Infarctus aigu du myocarde							2		2		81	19	85	19	0,2	0,4	22,4	
Endocardite aiguë et subaiguë							1		1		10	3	12	3	0,0	0,1	25,0	
Cardiopathie congénitale	7	6	33	10	29	3	12	2	8		33	3	122	24	0,2	0,5	19,7	
Rhumatisme articulaire aigu	1		2	1	4		36	1	17		59	1	119	3	0,2	0,1	2,5	
Myocardite							1		1		25	4	27	4	0,0	0,1	14,8	
Maladies veineuses thrombo-emboliques							1		4		105	4	110	4	0,2	0,1	3,6	
Autres pathologies cardio-vasculaires	7	5	25	5	18	5	34	3	106	4	892	97	1 082	119	1,9	2,5	11,0	
Diarrhée avec déshydratation sévère d'origine bactérienne	3		446	34	378	31	67	4	58	3	281	16	1 233	88	2,2	1,8	7,1	
Diarrhée sans déshydratation (autres toxico-infections bactériennes)	4		666	9	652	4	127	1	142		536	7	2 127	21	3,8	0,4	1,0	
Amibiase aiguë ou chronique	1		8		10		4		8		37	1	68	1	0,1	0,0	1,5	
Autres diarrhées chroniques non amibiennes non bilharziennes			19		29		20		8		51	2	127	2	0,2	0,0	1,6	
Bilharziose intestinale			1		20	2	155		283	1	931	9	1 390	12	2,5	0,2	0,9	
Dysentérie amibienne			31		65		25	2	61		237	4	419	6	0,8	0,1	1,4	
Fièvre typhoïde	2		61	1	260	6	410	1	391	2	1 006	14	2 130	24	3,8	0,5	1,1	
Paludisme grave et compliqué	11		152	11	584	65	747	60	521	27	1 003	78	3 018	241	5,4	5,0	8,0	
Hépatite virale	2		4		10		12		8	1	34	5	70	6	0,1	0,1	8,6	
Tétanos	15	10	4	1	10	5	21	7	13	3	45	20	108	46	0,2	1,0	42,6	
Méningite bactérienne	12	3	125	22	58	19	26	6	13	1	20	5	254	56	0,5	1,2	22,0	
Méningite virale			19		9		3		2		9		42	0	0,1	0,0	0,0	
Méningite tuberculeuse	1	1	6	1	11	3	7	2	3	1	12	4	40	12	0,1	0,2	30,0	
Méningite parasitaire			1		1	1			4		12		18	1	0,0	0,0	5,6	
Abcès cérébral			2	2	2		5	1	1		2	1	12	4	0,0	0,1	33,3	
Infection à VIH sans immuno-dépression											8	3	8	3	0,0	0,1	37,5	
SIDA confirmé											27	9	27	9	0,0	0,2	33,3	

PROBLEMES DE SANTE

1- PATHOLOGIES MEDICALES (Suite)	0-28j		29j-11 m		1-4 ans		5-14 ans		15-24 ans		25 ans et +		Total		%		Léth Spéc. %		
	Cas	Déc	Cas	Déc	Cas	Déc	Cas	Déc	Cas	Déc	Cas	Déc	Cas	Déc	Cas	Déc			
Exposition accidentelle vis-à-vis du VIH					1	1	1				5	1	7	2	0,0	0,0	28,6		
Septicémie	13	10	94	20	127	32	58	21	29	22	208	172	529	277	0,9	5,7	52,4		
Angine compliquée			3		23		18		28	1	41	3	113	4	0,2	0,1	3,5		
Tuberculose des os et articulations					1						9	1	10	1	0,0	0,0	10,0		
Séquelles de tuberculose									1		34	5	35	5	0,1	0,1	14,3		
Séquelle de Poliomyélite								1					1	0	0,0	0,0	0,0		
Séquelles de Lèpre											2		2	0	0,0	0,0	0,0		
Coqueluche			11		3		3						17	0	0,0	0,0	0,0		
Diphthérie													0	0	0,0	0,0	0,0		
Rougeole compliquée			1								1		2	0	0,0	0,0	0,0		
Hépatite virale aiguë A							6		2				8	0	0,0	0,0	0,0		
Hépatite virale aiguë B					2		3		9	2	26	2	40	4	0,1	0,1	10,0		
Oreillon			2		6		3				1		12	0	0,0	0,0	0,0		
Rage					2	2	2	2	2	2	8	5	14	11	0,0	0,2	78,6		
Peste	1				4		8	2	17	1	9	1	39	4	0,1	0,1	10,3		
Méningite	2		59	16	40	13	21	8	5	1	18	6	145	44	0,3	0,9	30,3		
Choléra			12		7		8				1	1	28	1	0,1	0,0	3,6		
Autres pathologies infectieuses	87	15	423	35	665	29	471	15	589	16	1 676	137	3 911	247	7,0	5,1	6,3		
Glomérulo-néphrite aiguë					2		5				3		11		21	0	0,0	0,0	0,0
Glomérulo-néphrite chronique					1					6			20		27	0	0,0	0,0	0,0
Syndrome néphrotique			3		13		23			15			72	4	126	4	0,2	0,1	3,2
Insuffisance rénale aiguë			2	1	4	1	3	2	10	2	160	48	179	54	0,3	1,1	30,2		
Insuffisance rénale chronique					2		8	2	22	10	465	130	497	142	0,9	2,9	28,6		
Infection rénale	3		9	1	12		20	1	15		87	13	146	15	0,3	0,3	10,3		
Cystite					8		11		7		46		72	0	0,1	0,0	0,0		
Bilharziose urinaire			4	1	7		9		12		47	1	79	2	0,1	0,0	2,5		
Autres pathologies des organes uro-génitales	5		69		105		62		72	1	359	7	672	8	1,2	0,2	1,2		
Drépanocytose			22		65	2	105	2	52	1	51	2	295	7	0,5	0,1	2,4		
Anémie par carence			28	5	51	5	39	4	55	6	217	20	390	40	0,7	0,8	10,3		
Autres anémies hémolytiques			21	1	23	1	22	3	20	7	81	10	167	22	0,3	0,5	13,2		
Maladie de Hodgkin							4		2	2	4	2	10	4	0,0	0,1	40,0		
Autres lymphomes					4	3	5	2	1		14		24	5	0,0	0,1	20,8		
Myélome multiple											4		4	0	0,0	0,0	0,0		
Leucémie myéloïde					1		4	1	2	1	14	3	21	5	0,0	0,1	23,8		
Autres leucémies			1		2		12	1	1		13	1	29	2	0,1	0,0	6,9		
Autres maladies du sang et des organes hématopoïétiques	10	1	17	7	29	3	51	9	41	5	129	18	277	43	0,5	0,9	15,5		
Ulcère gastro-duodénal			5		9		14		81	1	562	22	671	23	1,2	0,5	3,4		
Hépatite aiguë non virale					2		1		1		48	7	52	7	0,1	0,1	13,5		
Fibrose et cirrhose du foie			1				4		9	1	252	32	266	33	0,5	0,7	12,4		
Autre maladie alcoolique du foie											60	8	60	8	0,1	0,2	13,3		
Insuffisance hépatique non classée ailleurs					1	1	2		9	3	65	11	77	15	0,1	0,3	19,5		
Gastrite			9	1	23		36		216	4	833	9	1 117	14	2,0	0,3	1,3		
Cholécystite			1				4		12		91	4	108	4	0,2	0,1	3,7		
Pancréatite							1		7		125	16	133	16	0,2	0,3	12,0		
Insuffisance hépatique			1	1			1		7	3	73	14	82	18	0,1	0,4	22,0		
Oesophagite peptique					2				6		33	2	41	2	0,1	0,0	4,9		
Autres pathologies de l'appareil digestif	41	10	252	9	353	17	241	4	383	4	1 489	78	2 759	122	4,9	2,5	4,4		
<b>Total pathologies médicales</b>	<b>378</b>	<b>107</b>	<b>4 584</b>	<b>324</b>	<b>6 054</b>	<b>357</b>	<b>4 656</b>	<b>237</b>	<b>6 655</b>	<b>244</b>	<b>33 471</b>	<b>3 553</b>	<b>55 798</b>	<b>4 822</b>	<b>100,0</b>	<b>100</b>			
<b>2 - PATHOLOGIES CHIRURGICALES</b>																			
Phlegmon			2		16	1	28		39	1	142	5	227	7	0,8	0,8	3,1		
Abcès cutané, furoncle, anthrax	7	2	24	1	105		112	1	179	3	505	14	932	21	3,1	2,3	2,3		
Autres pathologies urologiques	2		5		51	2	45		99	2	445	8	647	12	2,2	1,3	1,9		
Rétrécissement urétral					2		6		29		283	7	320	7	1,1	0,8	2,2		
Prostatite chronique					1				3		141	6	145	6	0,5	0,7	4,1		
Adénocarcinome									1		71	5	72	5	0,2	0,6	6,9		
Adénome de la prostate									1		576	11	577	11	1,9	1,2	1,9		
Fistule vésico-vaginale					7		7		25		67	2	106	2	0,4	0,2	1,9		
Autres pathologies chirurgicales du rein	1				2		12		9		65	5	89	5	0,3	0,6	5,6		
Tumeur bénigne du rein					0		5	1	7		29	2	41	3	0,1	0,3	7,3		
Lithiases des voies urinaires					6		16	1	17		71		110	1	0,4	0,1	0,9		
Lithiase rénale					4		2		36		126	3	168	3	0,6	0,3	1,8		
Autres pathologies chirurgicales viscérales	11	2	12	1	30	2	70	1	160	4	584	27	867	37	2,9	4,1	4,3		
Hydrocèle			2		18		28		18		185	2	251	2	0,8	0,2	0,8		
Ulcère gastro-duodénal compliqué			1		4	1	14	1	26		145	8	190	10	0,6	1,1	5,3		
Torsion testiculaire	1				2		8		10		30		51	0	0,2	0,0	0,0		
Cancer du sein					1		5		13		38	6	57	6	0,2	0,7	10,5		
Tumeur bénigne du sein			2				3		36		129	3	170	3	0,6	0,3	1,8		
Fistule recto-vaginale			2	1	2		4		6		111	2	125	3	0,4	0,3	2,4		
Abcès et fistule des voies digestives			1		4		7		17	1	103	6	132	7	0,4	0,8	5,3		
Splénomégalie			1	1	2		9		14		146	5	172	6	0,6	0,7	3,5		

PROBLEMES DE SANTE

2 - PATHOLOGIES CHIRURGICALES (Suite)	0-28j		29-11 m		1-4 ans		5-14 ans		15-24 ans		25 ans et +		Total		%		Léth. Spéc. %	
	Cas	Déc	Cas	Déc	Cas	Déc	Cas	Déc	Cas	Déc	Cas	Déc	Cas	Déc	Cas	Déc		
Lithiase des voies biliaires							3		7	1	76	1	86	2	0,3	0,2	2,3	
Hémorroïde					3		7		28	1	216	1	254	2	0,9	0,2	0,8	
Hémorragie digestive	9	8	3		8	1	21	3	101	4	805	143	947	159	3,2	17,7	16,8	
Occlusion intestinale	9	1	69	7	57	10	73	9	118	10	580	64	906	101	3,0	11,3	11,1	
Péritonite	1	1	1		4		51	6	100	10	335	44	492	61	1,6	6,8	12,4	
Autres hernies abdominales	2	1	16	1	47	2	29		20		103	3	217	7	0,7	0,8	3,2	
Hernie crurale			1		12		6		11		25	2	55	2	0,2	0,2	3,6	
Hernie inguinale			136	2	569	2	417	2	227	3	824	7	2 173	16	7,3	1,8	0,7	
Appendicite					11		462	1	2 061	12	1 805	21	4 339	34	14,5	3,8	0,8	
Ostéite et ostéomyélite			1		3		32		66	2	70	3	172	5	0,6	0,6	2,9	
Plaie traumatique	2	2	17		154	4	655	4	1 329	14	3 453	56	5 610	80	18,8	8,9	1,4	
Traumatisme crano-encéphalique simple	3		34		285	6	575	17	1 032	32	2 903	185	4 832	240	16,2	26,8	5,0	
Luxations multiples, autres			2		10		50	3	106	1	227	6	395	10	1,3	1,1	2,5	
Luxation congénitale de la hanche			3		14		10		11		16		54	0	0,2	0,0	0,0	
Luxation/Entorse des membres inférieurs					12		17		21		65		115	0	0,4	0,0	0,0	
Luxation/Entorse des membres supérieurs			1		11		19		38		123		192	0	0,6	0,0	0,0	
Autres fractures non précisées ailleurs					22		22		38		153	4	235	4	0,8	0,4	1,7	
Fractures multiples					15		16	2	47	1	119	12	197	15	0,7	1,7	7,6	
Fracture ouverte des membres inférieurs					8		49	1	50	1	221	2	328	4	1,1	0,4	1,2	
Fracture fermée des membres inférieurs					1		87		206		193		635	4	3,8	0,4	0,4	
Fracture ouverte des membres supérieurs					3		17		78	1	60		236	1	1,3	0,2	0,5	
Fracture fermée des membres supérieurs	1		1		69	1	667	1	209		666	3	1 613	5	5,4	0,6	0,3	
<b>Total pathologies chirurgicales</b>	<b>49</b>	<b>17</b>	<b>339</b>	<b>13</b>	<b>1 669</b>	<b>32</b>	<b>3 830</b>	<b>55</b>	<b>6 587</b>	<b>102</b>	<b>17 399</b>	<b>678</b>	<b>29 873</b>	<b>897</b>	<b>100,0</b>	<b>100</b>		
<b>3-GYNECO-OBSTETRIQUE</b>																		
Grossesse extra-utérine							7	1	336		1 016	5	1 359	6	2,2	0,6	0,4	
Fibrome utérin									28	1	724	4	752	5	1,2	0,5	0,7	
Kyste ovarien							18		177		594	2	789	2	1,3	0,2	0,3	
Cancer du col									8		137	5	145	5	0,2	0,5	3,4	
Autre tumeur bénigne de l'utérus							1		23		170	2	194	2	0,3	0,2	1,0	
Hématocolpos							5		24		22		51	0	0,1	0,0	0,0	
Hématométrie							1		12		36		49	0	0,1	0,0	0,0	
Prolapsus génital									14		40		54	0	0,1	0,0	0,0	
Trouble menstruel							32		95		176		303	0	0,5	0,0	0,0	
Viol							117		128		61		306	0	0,5	0,0	0,0	
Salpingite et Pyosalpinx							72		367	1	754	1	1 193	2	1,9	0,2	0,2	
Endométrite							5		53	1	116	1	174	2	0,3	0,2	1,1	
Bartholinite							2		32		73		107	0	0,2	0,0	0,0	
Stérilité primaire ou secondaire							4		47	1	158		209	1	0,3	0,1	0,5	
Autres pathologies gynécologiques							45	1	746	3	1 709	18	2 500	22	4,0	2,3	0,9	
Menace d'avortement							35		452	1	643		1 130	1	1,8	0,1	0,1	
Avortement et complications							37		1 249	4	2 108	8	3 394	12	5,5	1,2	0,4	
Menace d'Accouchement Prématuro							3		540		755		1 298	0	2,1	0,0	0,0	
Accouchement Prématuro									417		520	6	937	6	1,5	0,6	0,6	
Eclampsie / Pré-éclampsie							6		205	9	257	11	468	20	0,8	2,1	4,3	
Rupture utérine							1		35	7	85	13	121	20	0,2	2,1	16,5	
Autres causes d'hémorragie obstétricale							2		173	2	336	19	511	21	0,8	2,2	4,1	
Fistule recto-vesico-vaginale							16		58		69		143	0	0,2	0,0	0,0	
Infections liées à la grossesse ou à l'accouchement							13		227	5	331	21	571	26	0,9	2,7	4,6	
Paludisme et grossesse							6		140	2	291	2	437	4	0,7	0,4	0,9	
HTA et grossesse							3		291		557	1	851	1	1,4	0,1	0,1	
Néphropathie gravidique									79	1	139	1	218	2	0,4	0,2	0,9	
Autres pathologies obstétricales							36		1 715	6	2 792	10	4 543	16	7,4	1,7	0,4	
Nombre d'Accouchements normaux							188		6 219	1	9 566	6	15 973	7	25,9	0,7	0,0	
Nombre d'Accouchements dystociques							23		3 475	15	4 868	29	8 366	44	13,6	4,6	0,5	
Traumatisme obstétrical du nouveau-né	379	50											379	50	0,6	5,2	13,2	
Ictère pathologique du nouveau-né	77	10											77	10	0,1	1,0	13,0	
Anoxie et hypoxie du nouveau-né	1 059	89											1 059	89	1,7	9,2	8,4	
Autres anomalies congénitales	103	20											103	20	0,2	2,1	19,4	
Autres causes de morbidité péri-natale	498	93											498	93	0,8	9,6	18,7	
Petit poids à la naissance (<2500g)	2 194	181											2 194	181	3,6	18,8	8,2	
Maladies hémolytiques du nouveau-né	19	3											19	3	0,0	0,3	15,8	
Infections néonatales	3 359	289											3 359	289	5,4	30,0	8,6	
Conjonctivite purulente du nouveau-né	163	2											163	2	0,3	0,2	1,2	
Autres pathologies néonatales	6 743	531					553	2	11 664	56	18 713	142	37 673	731	61,0	75,8	1,9	
<b>Total gynéco-obstétrique</b>	<b>14 594</b>	<b>737</b>	<b>0</b>	<b>0</b>	<b>0</b>	<b>0</b>	<b>678</b>	<b>2</b>	<b>17 365</b>	<b>60</b>	<b>29 103</b>	<b>165</b>	<b>61 740</b>	<b>964</b>	<b>89,1</b>	<b>100</b>		

PROBLEMES DE SANTE

4-ORL-O-STOMATOLOGIE	0-28j		29j-11 m		1-4 ans		5-14 ans		15-24 ans		25 ans et +		Total		%		Léth Spéc, %
	Cas	Déc	Cas	Déc	Cas	Déc	Cas	Déc	Cas	Déc	Cas	Déc	Cas	Déc	Cas	Déc	
Furoncle du conduit auditif							1						1	0	0,0	0,0	0,0
Otite moyenne suppurée			26		36		5	1	2		8	1	77	2	1,8	4,9	2,6
Mastoiïdite					2		5		4		2		13	0	0,3	0,0	0,0
Otomycose					1		0		1				2	0	0,0	0,0	0,0
Autres pathologies infectieuses de l'oreille			2		4		1		1		8		16	0	0,4	0,0	0,0
Bouchon de cérumen			1						1				2	0	0,0	0,0	0,0
Corps étranger du conduit auditif							3		1				4	0	0,1	0,0	0,0
Vertiges, acouphènes et maladies du labyrinthe							1		3		20		24	0	0,6	0,0	0,0
Autres Pathologies non infectieuses de l'oreille			1				1		8		15		25	0	0,6	0,0	0,0
Rhinite	4		210		187		20		2		7		430	0	10,1	0,0	0,0
Sinusite							4		13		32		49	0	1,1	0,0	0,0
Abcès de la cloison nasale									2		1		3	0	0,1	0,0	0,0
Autres pathologies infectieuses du nez	1		3		4		3		7		14		32	0	0,7	0,0	0,0
Fracture des os propres du nez					5		9		10		39		63	0	1,5	0,0	0,0
Epistaxis			1		2		13		12	1	53		81	1	1,9	2,4	1,2
Fibrome/polype naso-pharyngé							2		3		4	1	9	1	0,2	2,4	11,1
Hypertrophie des cornets			2		6		4		13		18		43	0	1,0	0,0	0,0
Autres pathologies non infectieuses du nez			2		5		7		4		12	1	30	1	0,7	2,4	3,3
Pharyngo-amygdalite			0		1		19		14		11		45	0	1,1	0,0	0,0
Phlegmon amygdalien			2		3		19	1	26		28	1	78	2	1,8	4,9	2,6
Laryngite	2		25		17		6		7		4		61	0	1,4	0,0	0,0
Autres pathologies infectieuses du laryngo-pharynx	2		70		95		15		4		24		210	0	4,9	0,0	0,0
Hypertrophie amygdalienne					14		41		31		46		132	0	3,1	0,0	0,0
Corps étranger du pharynx					3		6	1	4	1	5		18	2	0,4	4,9	11,1
Paralysie laryngée									1		2		3	0	0,1	0,0	0,0
Goitre			1		3		8		17		156	5	185	5	4,3	12,2	2,7
Adénopathie latéro-cervicale			2		6		24		4		13		49	0	1,1	0,0	0,0
Autres pathologies non infectieuses du laryngo-pharynx	1		4		2		6		8		37	3	58	3	1,4	7,3	5,2
Conjonctivites	4		6		11		16		16		12		65	0	1,5	0,0	0,0
Uvéites									5		7		12	0	0,3	0,0	0,0
Kératite/uvéïte							1		8		25		34	0	0,8	0,0	0,0
Hypopion					2		3		5		20		30	0	0,7	0,0	0,0
Endophtalmie							1				2		3	0	0,1	0,0	0,0
Orgelet					1				3		8		12	0	0,3	0,0	0,0
Autres pathologies infectieuses de l'oeil	1		2		5		18		7		17		50	0	1,2	0,0	0,0
Conjonctivite allergique							17		46		15		78	0	1,8	0,0	0,0
Cataracte			1		1		17		15		886		920	0	21,5	0,0	0,0
Troubles de la réfraction					1		15		72		96		184	0	4,3	0,0	0,0
Glaucome			1		2		2		1		24		30	0	0,7	0,0	0,0
Rétinopathies diabétiques et hypertensives											7		7	0	0,2	0,0	0,0
Décollement de la rétine							3		1		3		7	0	0,2	0,0	0,0
Traumatisme oculaire			2	1	15		34		30		76		157	1	3,7	2,4	0,6
Ptérygion					1		1		1		29		32	0	0,7	0,0	0,0
Autres pathologies non infectieuses de l'oeil			2		6		18		16	1	67		109	1	2,5	2,4	0,9
Cellulites périmaxillaires					6		13		52	4	113	9	184	13	4,3	31,7	7,1
Infections des glandes salivaires							1		6		19	1	26	1	0,6	2,4	3,8
Ostéïtes des maxillaires									2		4		6	0	0,1	0,0	0,0
Sinusite maxillaire d'origine dentaire							1		8		26		35	0	0,8	0,0	0,0
Noma et séquelles											2		2	0	0,0	0,0	0,0
Autres pathologies infectieuses maxillo-faciales			3		3		12		18	1	36	4	72	5	1,7	12,2	6,9
Fractures des maxillaires ou malaire ou arcade					8		12		23		95		138	0	3,2	0,0	0,0
Luxation de la mâchoire									5		14		19	0	0,4	0,0	0,0
Kystes et tumeurs apparentées des maxillaires			1				8	1	9		24		42	1	1,0	2,4	2,4
Tumeur bénigne de la muqueuse buccale			1		1		9		16		46	1	73	1	1,7	2,4	1,4
Tumeur maligne de la face							2		1		6		9	0	0,2	0,0	0,0
Fente labiopalatine	2		12		15		6		5		8		48	0	1,1	0,0	0,0
Autres pathologies non infectieuses maxillo-faciales			4	1	5		29		32		81		151	1	3,5	2,4	0,7
<b>Total ORL-O-Stomatologie</b>	<b>17</b>	<b>0</b>	<b>387</b>	<b>2</b>	<b>479</b>	<b>0</b>	<b>462</b>	<b>4</b>	<b>606</b>	<b>8</b>	<b>2 327</b>	<b>27</b>	<b>4 278</b>	<b>41</b>	<b>100,0</b>	<b>100,0</b>	
<b>Total Nouv. Cas vus en MMH</b>	<b>15 038</b>	<b>861</b>	<b>5 310</b>	<b>339</b>	<b>8 201</b>	<b>389</b>	<b>9 626</b>	<b>298</b>	<b>31 213</b>	<b>414</b>	<b>82 299</b>	<b>4 423</b>	<b>151 687</b>	<b>6 724</b>			

Tableau 378. REPARTITIONS DES CAUSES DE MORBIDITE ET MORTALITE HOSPITALIERES  
DES CHU/ES Analamanga - Année 2011

1- PATHOLOGIES MEDICALES	0-28j		29j-11 m		1-4 ans		5-14 ans		15-24 ans		25 ans et +		Total		%		Léth Spéc. %
	Cas	Déc	Cas	Déc	Cas	Déc	Cas	Déc	Cas	Déc	Cas	Déc	Cas	Déc	Cas	Déc	
Suppurations pulmonaires	1	1					6	1	17	1	97	15	121	18	0,6	0,8	14,9
Pneumonie bactérienne grave	6	1	242	10	251	3	45		10		104	9	658	23	3,3	1,0	3,5
Pneumopathies virales	13		146	3	189	1	69	1	45	1	302	34	764	40	3,8	1,8	5,2
Pleurésies tuberculeuses			1	1	1		3		7		50	2	62	3	0,3	0,1	4,8
Pleurésies non tuberculeuses	5		5		16		16		26		157	6	225	6	1,1	0,3	2,7
Tuberculose pulmonaire à microscopie positive			6		3		8		51	2	382	26	450	28	2,3	1,3	6,2
Tuberculose pulmonaire à microscopie négative			15		32	2	12		22	3	111	20	192	25	1,0	1,1	13,0
Tuberculose extra-pulmonaire	1		7		6		13		18	1	76	6	121	7	0,6	0,3	5,8
Miliaires tuberculeuses			7	1	7	1	2		8	1	48	14	72	17	0,4	0,8	23,6
Association Tub/HIV													0	0	0,0	0,0	0,0
Asthme et allergies respiratoires			32		145	1	57	1	42	1	280	6	556	9	2,8	0,4	1,6
Bronchopneumopathie chronique obstructive			4		2		1		1		188	7	196	7	1,0	0,3	3,6
Cancer bronchique primitif											1		1	0	0,0	0,0	0,0
Cancer bronchique secondaire											2		2	0	0,0	0,0	0,0
Aspergillose pulmonaire									1		13		14	0	0,1	0,0	0,0
Autres pathologies broncho-pulmonaires	20	7	451	22	277	8	48	3	43	2	320	57	1 159	99	5,8	4,5	8,5
Toxidermie					2		3		2		17	1	24	1	0,1	0,0	4,2
Maladies systémiques									2		7		9	0	0,0	0,0	0,0
Erythrodermies			1				1		4		11		17	0	0,1	0,0	0,0
Cancer cutané											4	1	4	1	0,0	0,0	25,0
Dermatites atopiques							1				1		2	0	0,0	0,0	0,0
Autres pathologies dermatologiques	2		9		15		14	1	13		66	2	119	3	0,6	0,1	2,5
Epilepsie	2	1	32		78		75	2	67	1	239	7	493	11	2,5	0,5	2,2
Hystérie							2		38		92		132	0	0,7	0,0	0,0
Dépression			1						11		118		130	0	0,7	0,0	0,0
Tentative de suicide					3		12		116	6	110	8	241	14	1,2	0,6	5,8
Démences									6		16		22	0	0,1	0,0	0,0
Bouffées délirantes aiguës									10		50		60	0	0,3	0,0	0,0
Psychoses aiguës							1		41		172		214	0	1,1	0,0	0,0
Schizophrénies									11		504		515	0	2,6	0,0	0,0
Troubles liés à l'alcool							4		23	1	625	79	652	80	3,3	3,6	12,3
Troubles liés au cannabis											391		391	0	2,0	0,0	0,0
Troubles délirants chroniques									2		129		131	0	0,7	0,0	0,0
Accident vasculaire cérébral									6	1	1 151	528	1 157	529	5,8	23,8	45,7
Méningo-encéphalites			27	16	30	21	10	6	3	1	15	4	85	48	0,4	2,2	56,5
Polynévrites									1		1		2	0	0,0	0,0	0,0
Troubles mentaux organiques y compris les troubles symptomatiques							2		4		4		10	0	0,1	0,0	0,0
Troubles de l'humeur et de l'épisode maniaque											10		10	0	0,1	0,0	0,0
Troubles anxieux et dépressifs mixtes									10		41		51	0	0,3	0,0	0,0
Troubles mentaux et du comportement associés à la puérpéralité											3		3	0	0,0	0,0	0,0
Troubles de la personnalité et du comportement chez l'adulte							2		15		39	1	56	1	0,3	0,0	1,8
Maladies inflammatoires du Système Nerveux Central			2	1	1	1	5	2	2		2		12	4	0,1	0,2	33,3
Ataxie héréditaire													0	0	0,0	0,0	0,0
Amyotrophie spinale													0	0	0,0	0,0	0,0
Maladie de Parkinson											4		4	0	0,0	0,0	0,0
Dystonie							3		86		147		236	0	1,2	0,0	0,0
Sclérose en plaque									7		8		15	0	0,1	0,0	0,0
Migraine							4		22		44		70	0	0,4	0,0	0,0
Autres syndromes d'algie céphalique			10		40	1	77	2	75	1	221	4	423	8	2,1	0,4	1,9
Accidents ischémiques et cérébraux									22	3	359	43	381	46	1,9	2,1	12,1
Polynévrite et affections du Système Nerveux Périphérique									3		22		25	0	0,1	0,0	0,0
Neuropathie héréditaire et idiopathique													0	0	0,0	0,0	0,0
Polynévrite inflammatoire											1		1	0	0,0	0,0	0,0
Polynévrites des Maladies classées ailleurs									1	1	1	1	1	1	0,0	0,0	100,0
Myasthénie et autres affections neuro-musculaires					2	1					16	2	18	3	0,1	0,1	16,7
Affections musculaires primitives													0	0	0,0	0,0	0,0
Autres myopathies											1		1	0	0,0	0,0	0,0
Affections musculaires et neuro-musculaires au cours des maladies classées ailleurs									1		1		2	0	0,0	0,0	0,0
Paralysie cérébrale infantile													0	0	0,0	0,0	0,0
Hémiplégie					1		1	1	3		25	1	30	2	0,2	0,1	6,7
Paraplégie et tétraplégie							2		5		24	2	31	2	0,2	0,1	6,5
Hydrocéphalie	2		36	1	24	2	10		3		15		90	3	0,5	0,1	3,3
Encéphalopathie toxique									5	2	46	14	51	16	0,3	0,7	31,4
Autres pathologies neuro-psychiatriques	1		24	4	26	2	78	1	103	2	354	23	586	32	3,0	1,4	5,5

PROBLEMES DE SANTE

1- PATHOLOGIES MEDICALES (Suite)	0-28j		29j-11 m		1-4 ans		5-14 ans		15-24 ans		25 ans et +		Total		%		Léth Spéc. %	
	Cas	Déc	Cas	Déc	Cas	Déc	Cas	Déc	Cas	Déc	Cas	Déc	Cas	Déc	Cas	Déc		
Arthrite et polyarthrite à staphylocoque	1		1				4				4		10	0	0,1	0,0	0,0	
Autres arthrites et polyarthrites à streptocoque							3		2		2		7	0	0,0	0,0	0,0	
Arthrite tuberculeuse										1			1	0	0,0	0,0	0,0	
Polyarthrite rhumatoïde									2		18		20	0	0,1	0,0	0,0	
Autres polyarthrite rhumatoïde												0	0	0,0	0,0	0,0	0,0	
Coxarthrose											1		1	0	0,0	0,0	0,0	
Gonarthrose											4		4	0	0,0	0,0	0,0	
Autres arthroses							1		2		16		19	0	0,1	0,0	0,0	
Autres déformations des membres							1		1				2	0	0,0	0,0	0,0	
Autres affections articulaires spécifiques												3		3	0	0,0	0,0	0,0
Cyphose et lordose													0	0	0,0	0,0	0,0	
Scoliose												3		3	0	0,0	0,0	0,0
Ostéochondrose vertébrale												2		2	0	0,0	0,0	0,0
Autres discopathies avec déformation													0	0	0,0	0,0	0,0	
Spondylarthrite ankylosante									1		2		3	0	0,0	0,0	0,0	
Spondylarthrose									2		4		6	0	0,0	0,0	0,0	
Ostéoporose avec fracture pathologique													0	0	0,0	0,0	0,0	
Ostéoporose sans fracture pathologique													0	0	0,0	0,0	0,0	
Ostéomyélite					1		7	1			6		14	1	0,1	0,0	7,1	
Ostéonécrose													0	0	0,0	0,0	0,0	
Ostéochondrite juvénile de la hanche et bassin					1		5						6	0	0,0	0,0	0,0	
Autres ostéochondropathies (rachitisme)													0	0	0,0	0,0	0,0	
Spina bifida													0	0	0,0	0,0	0,0	
Malformations congénitales de la hanche													0	0	0,0	0,0	0,0	
Malformations congénitales du pied													0	0	0,0	0,0	0,0	
Torticolis congénital													0	0	0,0	0,0	0,0	
Arthrogrypose multiple congénital													0	0	0,0	0,0	0,0	
Autres pathologies ostéo-articulaires			2		2		10		10		76		100	0	0,5	0,0	0,0	
Insuffisance cardiaque			8	7	7	3	6	1	15	3	377	43	413	57	2,1	2,6	13,8	
Hypertension artérielle essentielle							1		9	1	256	4	266	5	1,3	0,2	1,9	
HTA secondaire									5		413	6	418	6	2,1	0,3	1,4	
Maladie rhumatismale de la valvule mitrale					1		1		8		73	5	83	5	0,4	0,2	6,0	
Maladie rhumatismale de la valvule aortique									3		14		17	0	0,1	0,0	0,0	
Maladie rhumatismale de la valvule tricuspide									1		2		3	0	0,0	0,0	0,0	
Embolie pulmonaire					1				6	3	30	18	37	21	0,2	0,9	56,8	
Coeur pulmonaire chronique									2		56	9	58	9	0,3	0,4	15,5	
Tachycardie											12		12	0	0,1	0,0	0,0	
Fibrillation et Flutter auriculaire									1		40	7	41	7	0,2	0,3	17,1	
Bloc de branche gauche et auriculoventriculaire											6	1	6	1	0,0	0,0	16,7	
Autres troubles de la conduction									1		6	2	7	2	0,0	0,1	28,6	
Arrêt cardiaque									2	2	30	30	32	32	0,2	1,4	100,0	
Péricardite chronique							2		3		20	1	25	1	0,1	0,0	4,0	
Oedème aiguë pulmonaire cardiogénique							5	5	17	9	313	232	335	246	1,7	11,1	73,4	
Syndrome coronaire aigu									2		99	6	101	6	0,5	0,3	5,9	
Angor chronique stable											14		14	0	0,1	0,0	0,0	
Infarctus aigu du myocarde							1		2		54	9	57	9	0,3	0,4	15,8	
Endocardite aiguë et subaiguë									1		5	2	6	2	0,0	0,1	33,3	
Cardiopathie congénitale	3	2	24	8	21	2	4	1	2				54	13	0,3	0,6	24,1	
Rhumatisme articulaire aigu					1		4		1				6	0	0,0	0,0	0,0	
Myocardite							1						1	0	0,0	0,0	0,0	
Maladies veineuses thrombo-emboliques							1		4		63	3	68	3	0,3	0,1	4,4	
Autres pathologies cardio-vasculaires	5	3	15	3	12	4	22	2	52	3	474	38	580	53	2,9	2,4	9,1	
Diarrhée avec déshydratation sévère d'origine bactérienne			95	5	54	4	7		11	2	55	5	222	16	1,1	0,7	7,2	
Diarrhée sans déshydratation (autres toxi-infections bactériennes)	1		390	3	330	1	71		51		243	1	1 086	5	5,5	0,2	0,5	
Amibiase aiguë ou chronique					1						2		4	0	0,0	0,0	0,0	
Autres diarrhées chroniques non amibiennes non bilharziennes											1		1	0	0,0	0,0	0,0	
Bilharziose intestinale					1		2		6		27		36	0	0,2	0,0	0,0	
Dysentérie ambienne			6		24		8		20		68		126	0	0,6	0,0	0,0	
Fièvre typhoïde					4		17		6		26	1	53	1	0,3	0,0	1,9	
Paludisme grave et compliqué			4		13		16		41	5	76	8	150	13	0,8	0,6	8,7	
Hépatite virale									2		4		6	0	0,0	0,0	0,0	
Tétanos	1	1	3	1	6	3	4	3	2	1	17	10	33	19	0,2	0,9	57,6	
Méningite bactérienne	8	2	108	20	49	16	16	2	8	0	12	4	201	44	1,0	2,0	21,9	
Méningite virale			6		6	1			2		6		20	1	0,1	0,0	5,0	
Méningite tuberculeuse	1	1	3		2	2	2	1	1	1	10	3	19	8	0,1	0,4	42,1	
Méningite parasitaire											1		1	0	0,0	0,0	0,0	
Abcès cérébral			2	2	2		5	1	1		2	1	12	4	0,1	0,2	33,3	
Infection à VIH sans immuno-dépression											1	1	1	1	0,0	0,0	100,0	
SIDA confirmé											1		1	0	0,0	0,0	0,0	

PROBLEMES DE SANTE

1- PATHOLOGIES MEDICALES (Suite)	0-28j		29j-11 m		1-4 ans		5-14 ans		15-24 ans		25 ans et +		Total		%		Léth Spéc, %	
	Cas	Déc	Cas	Déc	Cas	Déc	Cas	Déc	Cas	Déc	Cas	Déc	Cas	Déc	Cas	Déc		
Exposition accidentelle vis-à-vis du VIH													0	0	0,0	0,0	0,0	
Septicémie	9	7	22	15	23	22	15	14	15	15	142	136	226	209	1,1	9,4	92,5	
Angine compliquée			2		17		11		10		16	1	56	1	0,3	0,0	1,8	
Tuberculose des os et articulations													0	0	0,0	0,0	0,0	
Séquelles de tuberculose												6	2	6	2	0,0	0,1	33,3
Séquelle de Poliomyélite							1						1	0	0,0	0,0	0,0	
Séquelles de Lèpre													0	0	0,0	0,0	0,0	
Coqueluche			11		2								13	0	0,1	0,0	0,0	
Diptérie													0	0	0,0	0,0	0,0	
Rougeole compliquée													0	0	0,0	0,0	0,0	
Hépatite virale aiguë A							6		1				7	0	0,0	0,0	0,0	
Hépatite virale aiguë B									6		12		18	0	0,1	0,0	0,0	
Oreillon													0	0	0,0	0,0	0,0	
Rage													0	0	0,0	0,0	0,0	
Peste													0	0	0,0	0,0	0,0	
Méningite	1		20	6	18	8	11	4	1	1	13	6	64	25	0,3	1,1	39,1	
Choléra												1	1	1	1	0,0	0,0	100,0
Autres pathologies infectieuses	6		117	13	134	6	105	3	109	5	337	35	808	62	4,1	2,8	7,7	
Glomérulo-néphrite aiguë					1		4				3		4	12	0	0,1	0,0	0,0
Glomérulo-néphrite chronique					1					6		11	1	18	1	0,1	0,0	5,6
Syndrome néphrotique				1	6		10		7		25		49	0	0,2	0,0	0,0	
Insuffisance rénale aiguë			1	1	3		1	1	4		26	8	35	10	0,2	0,5	28,6	
Insuffisance rénale chronique							2	1	12	6	353	87	367	94	1,8	4,2	25,6	
Infection rénale			3	1			4		3		25	3	35	4	0,2	0,2	11,4	
Cystite							2		1		6	0	9	0	0,0	0,0	0,0	
Bilharziose urinaire									1		3		4	0	0,0	0,0	0,0	
Autres pathologies des organes uro-génitales	2		63		76		36		37	1	140	4	354	5	1,8	0,2	1,4	
Drépanocytose			6		22		37	1	16	1	24	1	105	3	0,5	0,1	2,9	
Anémie par carence			4	2	3		12	1	21	3	111	6	151	12	0,8	0,5	7,9	
Autres anémies hémolytiques			13		12	1	8		6	1	26	1	65	3	0,3	0,1	4,6	
Maladie de Hodgkin							4		1	1	3	1	8	2	0,0	0,1	25,0	
Autres lymphomes					3	2	5	2			14		22	4	0,1	0,2	18,2	
Myélome multiple											4		4	0	0,0	0,0	0,0	
Leucémie myéloïde					1		4	1	2	1	12	1	19	3	0,1	0,1	15,8	
Autres leucémies							6	1	1		10	1	17	2	0,1	0,1	11,8	
Autres maladies du sang et des organes hématopoïétiques	3	1	8	5	20	3	41	9	10	1	56	7	138	26	0,7	1,2	18,8	
Ulcère gastro-duodénal					1		7		40		175		223	0	1,1	0,0	0,0	
Hépatite aiguë non virale					2				1		15	2	18	2	0,1	0,1	11,1	
Fibrose et cirrhose du foie			1				2		4	1	96	14	103	15	0,5	0,7	14,6	
Autre maladie alcoolique du foie											30	4	30	4	0,2	0,2	13,3	
Insuffisance hépatique non classée ailleurs					1	1					7	4	8	5	0,0	0,2	62,5	
Gastrite			1				11		28		124	1	164	1	0,8	0,0	0,6	
Cholécystite			1				4		5		31	2	41	2	0,2	0,1	4,9	
Pancréatite									2		66	8	68	8	0,3	0,4	11,8	
Insuffisance hépatique			1	1					2	2	15	7	18	10	0,1	0,5	55,6	
Oesophagite peptique									3		7		10	0	0,1	0,0	0,0	
Autres pathologies de l'appareil digestif	8	1	140	2	113	1	39	1	64		280	21	644	26	3,2	1,2	4,0	
<b>Total pathologies médicales</b>	<b>102</b>	<b>28</b>	<b>2 140</b>	<b>154</b>	<b>2 149</b>	<b>124</b>	<b>1 204</b>	<b>77</b>	<b>1 744</b>	<b>99</b>	<b>12 516</b>	<b>1 738</b>	<b>19 855</b>	<b>2 220</b>	<b>100,0</b>	<b>100</b>		
<b>2 - PATHOLOGIES CHIRURGICALES</b>																		
Phlegmon			1		2		8		4		17	1	32	1	0,6	0,3	3,1	
Abcès cutané, furoncle, anthrax			3		12		27		26		67	2	135	2	2,6	0,7	1,5	
Autres pathologies urologiques			5		9		8		8		45	1	75	1	1,4	0,3	1,3	
Rétrécissement urétral										1	14	1	15	1	0,3	0,3	6,7	
Prostatite chronique											10	1	10	1	0,2	0,3	10,0	
Adénocarcinome									1		18	3	19	3	0,4	1,0	15,8	
Adénome de la prostate											112	4	112	4	2,1	1,3	3,6	
Fistule vésico-vaginale									1		1		2	0	0,0	0,0	0,0	
Autres pathologies chirurgicales du rein							1		1				2	0	0,0	0,0	0,0	
Tumeur bénigne du rein											2		2	0	0,0	0,0	0,0	
Lithiases des voies urinaires							1		4		18		23	0	0,4	0,0	0,0	
Lithiase rénale					3				1		38		42	0	0,8	0,0	0,0	
Autres pathologies chirurgicales viscérales	4	1	5	1	4	1	15		18	3	66	2	112	8	2,1	2,7	7,1	
Hydrocèle			1		1		1				7		10	0	0,2	0,0	0,0	
Ulcère gastro-duodénal compliqué			1		4	1	7	1	7		51	4	70	6	1,3	2,0	8,6	
Torsion testiculaire											1		1	0	0,0	0,0	0,0	
Cancer du sein									2		24	5	26	5	0,5	1,7	19,2	
Tumeur bénigne du sein									9		43	1	52	1	1,0	0,3	1,9	
Fistule recto-vaginale							2				1		3	0	0,1	0,0	0,0	
Abcès et fistule des voies digestives					4		2		9	1	47	2	62	3	1,2	1,0	4,8	
Splénomégalie									1		9		10	0	0,2	0,0	0,0	



## PROBLEMES DE SANTE

2 - PATHOLOGIES CHIRURGICALES (Suite)	0-28j		29j-11 m		1-4 ans		5-14 ans		15-24 ans		25 ans et +		Total		%		Léth Spéc. %	
	Cas	Déc	Cas	Déc	Cas	Déc	Cas	Déc	Cas	Déc	Cas	Déc	Cas	Déc	Cas	Déc		
Lithiase des voies biliaires									3	24	1	27	1	0,5	0,3	3,7		
Hémorroïde							2		2	53		57	0	1,1	0,0	0,0		
Hémorragie digestive	2	1	3		8	1	13	2	38	2	287	50	351	56	6,7	18,9	16,0	
Occlusion intestinale	7		38		24	4	12		13	93	12	187	16	3,6	5,4	8,6		
Péritonite	1	1	0		3		12	1	19	5	62	7	97	14	1,8	4,7	14,4	
Autres hernies abdominales			4		2		4		1		9	1	20	1	0,4	0,3	5,0	
Hernie crurale										6	2	6	2	0,1	0,7	33,3		
Hernie inguinale			50	2	69	1	30	1	10	1	43	2	202	7	3,8	2,4	3,5	
Appendicite							26		92	10	100	6	218	16	4,1	5,4	7,3	
Ostéite et ostéomyélite					1		1		1		2		5	0	0,1	0,0	0,0	
Plaie traumatique	1		2		7		49		86	1	221	10	366	11	7,0	3,7	3,0	
Traumatisme crano-encéphalique simple			19		109	3	154	5	274	17	821	110	1 377	135	26,1	45,5	9,8	
Luxations multiples, autres											1		1	0	0,0	0,0	0,0	
Luxation congénitale de la hanche					2		1						3	0	0,1	0,0	0,0	
Luxation/Entorse des membres inférieurs							6		6	17		29	0	0,6	0,0	0,0		
Luxation/Entorse des membres supérieurs					2		6		11	29		48	0	0,9	0,0	0,0		
Autres fractures non précisées ailleurs									1	7		8	0	0,2	0,0	0,0		
Fractures multiples							1		1	2		4	0	0,1	0,0	0,0		
Fracture ouverte des membres inférieurs					1		10		11	62		84	0	1,6	0,0	0,0		
Fracture fermée des membres inférieurs			1		40		99		58	236	1	434	1	8,2	0,3	0,2		
Fracture ouverte des membres supérieurs					1		7		30	25		91	1	2,9	0,3	0,6		
Fracture fermée des membres supérieurs			1		50	1	445	1	75	274	1	845	3	16,0	1,0	0,4		
<b>Total pathologies chirurgicales</b>	<b>15</b>	<b>3</b>	<b>135</b>	<b>3</b>	<b>360</b>	<b>12</b>	<b>971</b>	<b>11</b>	<b>810</b>	<b>39</b>	<b>2 975</b>	<b>229</b>	<b>5 266</b>	<b>297</b>	<b>100,0</b>	<b>100</b>		
<b>3-GYNECO-OBSTETRIQUE</b>																		
Grossesse extra-utérine									144		416	1	560	1	2,8	0,2	0,2	
Fibrome utérin									4		118		122	0	0,6	0,0	0,0	
Kyste ovarien							2		44		116		162	0	0,8	0,0	0,0	
Cancer du col									2		46	1	48	1	0,2	0,2	2,1	
Autre tumeur bénigne de l'utérus							1		8		12		21	0	0,1	0,0	0,0	
Hématocolpos							1		9		1		11	0	0,1	0,0	0,0	
Hématométrie									5		4		9	0	0,0	0,0	0,0	
Prolapsus génital									3		5		8	0	0,0	0,0	0,0	
Trouble menstruel							2		12		11		25	0	0,1	0,0	0,0	
Viol							92		91		3		186	0	0,9	0,0	0,0	
Salpingite et Pyosalpinx									27	1	51		78	1	0,4	0,2	1,3	
Endométrite									15		23		38	0	0,2	0,0	0,0	
Bartholinite									9		30		39	0	0,2	0,0	0,0	
Stérilité primaire ou secondaire									2		3		5	0	0,0	0,0	0,0	
Autres pathologies gynécologiques							10		480		1 188	6	1 678	6	8,4	1,2	0,4	
Menace d'avortement									197		299		496	0	2,5	0,0	0,0	
Avortement et complications									276		739		1 015	0	5,1	0,0	0,0	
Menace d'Accouchement Prématuro									317		463		780	0	3,9	0,0	0,0	
Accouchement Prématuro									124		208		332	0	1,7	0,0	0,0	
Eclampsie / Pré-eclampsie									89	3	167	6	256	9	1,3	1,8	3,5	
Rupture utérine									2		19		21	0	0,1	0,0	0,0	
Autres causes d'hémorragie obstétricale									14		45	8	59	8	0,3	1,6	13,6	
Fistule recto-vesico-vaginale							14		6		6		26	0	0,1	0,0	0,0	
Infections liées à la grossesse ou à l'accouchement									8		14		22	0	0,1	0,0	0,0	
Paludisme et grossesse									65		195	1	260	1	1,3	0,2	0,4	
HTA et grossesse									231		439		670	0	3,4	0,0	0,0	
Néphropathie gravidique									41		97		138	0	0,7	0,0	0,0	
Autres pathologies obstétricales							1		907		1 646		2 554	0	12,8	0,0	0,0	
Nombre d'Accouchements normaux							2		1 886		2 721		4 609	0	23,1	0,0	0,0	
Nombre d'Accouchements dystociques									683		1 305		1 988	0	10,0	0,0	0,0	
Traumatisme obstétrical du nouveau-né	72	4											72	4	0,4	0,8	5,6	
Ictère pathologique du nouveau-né	19	1											19	1	0,1	0,2	5,3	
Anoxie et hypoxie du nouveau-né	28	7											28	7	0,1	1,4	25,0	
Autres anomalies congénitales	41	10											41	10	0,2	2,0	24,4	
Autres causes de morbidité péri-natale	418	85											418	85	2,1	16,6	20,3	
Petit poids à la naissance (<2500g)	977	61											977	61	4,9	11,9	6,2	
Maladies hémolytiques du nouveau-né	5												5	0	0,0	0,0	0,0	
Infections néonatales	1 105	197											1 105	197	5,5	38,5	17,8	
Conjonctivite purulente du nouveau-né	12	1											12	1	0,1	0,2	8,3	
Autres pathologies néonatales	1 032	119											1 032	119	5,2	23,2	11,5	
<b>Total gynéco-obstétrique</b>	<b>3 709</b>	<b>485</b>	<b>0</b>	<b>0</b>	<b>0</b>	<b>0</b>	<b>125</b>	<b>0</b>	<b>5 701</b>	<b>4</b>	<b>10 390</b>	<b>23</b>	<b>19 925</b>	<b>512</b>	<b>94,8</b>	<b>77</b>		

PROBLEMES DE SANTE

4-ORL-O-STOMATOLOGIE	0-28j		29j-11 m		1-4 ans		5-14 ans		15-24 ans		25 ans et +		Total		%		Léth. Spéc. %
	Cas	Déc	Cas	Déc	Cas	Déc	Cas	Déc	Cas	Déc	Cas	Déc	Cas	Déc	Cas	Déc	
Furoncle du conduit auditif													0	0	0,0	0,0	0,0
Otite moyenne suppurée			23		31		3		1		2		60	0	4,2	0,0	0,0
Mastoidite							2		2		1		5	0	0,3	0,0	0,0
Otomycose													0	0	0,0	0,0	0,0
Autres pathologies infectieuses de l'oreille			2		1		1				1		5	0	0,3	0,0	0,0
Bouchon de cérumen													0	0	0,0	0,0	0,0
Corps étranger du conduit auditif							1					1	0	0,1	0,0	0,0	0,0
Vertiges, acouphènes et maladies du labyrinthe											5		5	0	0,3	0,0	0,0
Autres Pathologies non infectieuses de l'oreille			1				1		3		3		8	0	0,6	0,0	0,0
Rhinite	2		189		177		11		1		4		384	0	26,6	0,0	0,0
Sinusite							2		8		26		36	0	2,5	0,0	0,0
Abcès de la cloison nasale													0	0	0,0	0,0	0,0
Autres pathologies infectieuses du nez			3		1						1		5	0	0,3	0,0	0,0
Fracture des os propres du nez							1		5		4		10	0	0,7	0,0	0,0
Epistaxis			1		1		7		2	1	18		29	1	2,0	14,3	3,4
Fibrome/polype naso-pharyngé									1		2		3	0	0,2	0,0	0,0
Hypertrophie des cornets					1		2		8		6		17	0	1,2	0,0	0,0
Autres pathologies non infectieuses du nez					2				1				3	0	0,2	0,0	0,0
Pharyngo-amygdalite													0	0	0,0	0,0	0,0
Phlegmon amygdalien			1		1		1		5		5		13	0	0,9	0,0	0,0
Laryngite	1		19		14		3		4		1		42	0	2,9	0,0	0,0
Autres pathologies infectieuses du laryngo-pharynx	2		59		87		8		1		6		163	0	11,3	0,0	0,0
Hypertrophie amygdalienne					5		23		10		15		53	0	3,7	0,0	0,0
Corps étranger du pharynx													0	0	0,0	0,0	0,0
Paralysie laryngée													0	0	0,0	0,0	0,0
Goitre					1				5		49	1	55	1	3,8	14,3	1,8
Adénopathie latéro-cervicale			1		1		2		2		4		10	0	0,7	0,0	0,0
Autres pathologies non infectieuses du laryngo-pharynx			3				2		2		5		12	0	0,8	0,0	0,0
Conjonctivites	3		5		7								15	0	1,0	0,0	0,0
Uvéites									1		1		2	0	0,1	0,0	0,0
Kératite/uvéite							1		1		7		9	0	0,6	0,0	0,0
Hypopion					2		2		5		10		19	0	1,3	0,0	0,0
Endophtalmie							1				1		2	0	0,1	0,0	0,0
Orgelet													0	0	0,0	0,0	0,0
Autres pathologies infectieuses de l'oeil			1		1		5		3		6		16	0	1,1	0,0	0,0
Conjonctivite allergique													0	0	0,0	0,0	0,0
Cataracte					1				1		42		44	0	3,0	0,0	0,0
Troubles de la réfraction							3		1		6		10	0	0,7	0,0	0,0
Glaucome			1				1				2		4	0	0,3	0,0	0,0
Rétinopathies diabétiques et hypertensives													0	0	0,0	0,0	0,0
Décollement de la rétine													0	0	0,0	0,0	0,0
Traumatisme oculaire					6		13		12		35		66	0	4,6	0,0	0,0
Ptérygion					1								1	0	0,1	0,0	0,0
Autres pathologies non infectieuses de l'oeil					3		5		3		18		29	0	2,0	0,0	0,0
Cellulites périmaxillaires					5		4		22	1	47	2	78	3	5,4	42,9	3,8
Infections des glandes salivaires											1		1	0	0,1	0,0	0,0
Ostéites des maxillaires											3		3	0	0,2	0,0	0,0
Sinusite maxillaire d'origine dentaire									6		22		28	0	1,9	0,0	0,0
Noma et séquelles													0	0	0,0	0,0	0,0
Autres pathologies infectieuses maxillo-faciales			3		1		4		3		8		19	0	1,3	0,0	0,0
Fractures des maxillaires ou malaire ou arcade							2		4		21		27	0	1,9	0,0	0,0
Luxation de la mâchoire											5		5	0	0,3	0,0	0,0
Kystes et tumeurs apparentées des maxillaires							7	1	3		12		22	1	1,5	14,3	4,5
Tumeur bénigne de la muqueuse buccale					1		9		14		36		60	0	4,2	0,0	0,0
Tumeur maligne de la face							1		1		5		7	0	0,5	0,0	0,0
Fente labiopalatine			1		6				1		1		9	0	0,6	0,0	0,0
Autres pathologies non infectieuses maxillo-faciales			3	1	4		15		8		19		49	1	3,4	14,3	2,0
<b>Total ORL-O-Stomatologie</b>	<b>8</b>	<b>0</b>	<b>316</b>	<b>1</b>	<b>361</b>	<b>0</b>	<b>143</b>	<b>1</b>	<b>150</b>	<b>2</b>	<b>466</b>	<b>3</b>	<b>1 444</b>	<b>7</b>	<b>100,0</b>	<b>100,0</b>	
<b>Total Nouv. Cas vus en MMH</b>	<b>3 834</b>	<b>516</b>	<b>2 591</b>	<b>158</b>	<b>2 870</b>	<b>136</b>	<b>2 443</b>	<b>89</b>	<b>8 405</b>	<b>144</b>	<b>26 347</b>	<b>1 993</b>	<b>46 490</b>	<b>3 036</b>			

Tableau 379. REPARTITIONS DES CAUSES DE MORBIDITE ET MORTALITE HOSPITALIERES  
DU CHRR Bongolava - Année 2011

1- PATHOLOGIES MEDICALES	0-28j		29j-11 m		1-4 ans		5-14 ans		15-24 ans		25 ans et +		Total		%		Léth. Spéc. %
	Cas	Déc	Cas	Déc	Cas	Déc	Cas	Déc	Cas	Déc	Cas	Déc	Cas	Déc	Cas	Déc	
Suppurations pulmonaires											2	1	2	1	0,2	1,1	50,0
Pneumonie bactérienne grave	8	2	18	1	16		9	1	9		62	5	122	9	10,3	10,2	7,4
Pneumopathies virales													0	0	0,0	0,0	0,0
Pleurésies tuberculeuses											2	1	2	1	0,2	1,1	50,0
Pleurésies non tuberculeuses											3		3	0	0,3	0,0	0,0
Tuberculose pulmonaire à microscopie positive							2		7		23	5	32	5	2,7	5,7	15,6
Tuberculose pulmonaire à microscopie négative											1	1	1	1	0,1	1,1	100,0
Tuberculose extra-pulmonaire							1	1	1		6		8	1	0,7	1,1	12,5
Miliaires tuberculeuses											1	1	1	1	0,1	1,1	100,0
Association Tub/HIV													0	0	0,0	0,0	0,0
Asthme et allergies respiratoires									2		16		18	0	1,5	0,0	0,0
Bronchopneumopathie chronique obstructive											2		2	0	0,2	0,0	0,0
Cancer bronchique primitif													0	0	0,0	0,0	0,0
Cancer bronchique secondaire													0	0	0,0	0,0	0,0
Aspergillose pulmonaire													0	0	0,0	0,0	0,0
Autres pathologies broncho-pulmonaires			1	1	2		5		6		18	1	32	2	2,7	2,3	6,3
Toxidermie													0	0	0,0	0,0	0,0
Maladies systémiques													0	0	0,0	0,0	0,0
Erythrodermies													0	0	0,0	0,0	0,0
Cancer cutané													0	0	0,0	0,0	0,0
Dermatites atopiques													0	0	0,0	0,0	0,0
Autres pathologies dermatologiques			2		3		3		1		2		11	0	0,9	0,0	0,0
Epilepsie							1		5		9		15	0	1,3	0,0	0,0
Hystérie													0	0	0,0	0,0	0,0
Dépression											1		1	0	0,1	0,0	0,0
Tentative de suicide							1		11		1		13	0	1,1	0,0	0,0
Démences													0	0	0,0	0,0	0,0
Bouffées délirantes aiguës													0	0	0,0	0,0	0,0
Psychoses aiguës													0	0	0,0	0,0	0,0
Schizophrénies													0	0	0,0	0,0	0,0
Troubles liés à l'alcool									4		9	1	13	1	1,1	1,1	7,7
Troubles liés au cannabis											1		1	0	0,1	0,0	0,0
Troubles délirants chroniques													0	0	0,0	0,0	0,0
Accident vasculaire cérébral									1		30	6	31	6	2,6	6,8	19,4
Méningo-encéphalites													0	0	0,0	0,0	0,0
Polynévrites											1		1	0	0,1	0,0	0,0
Troubles mentaux organiques y compris les troubles symptomatiques									1		2		3	0	0,3	0,0	0,0
Troubles de l'humeur et de l'épisode maniaque													0	0	0,0	0,0	0,0
Troubles anxieux et dépressifs mixtes													0	0	0,0	0,0	0,0
Troubles mentaux et du comportement associés à la puérpéralité													0	0	0,0	0,0	0,0
Troubles de la personnalité et du comportement chez l'adulte									2		5		7	0	0,6	0,0	0,0
Maladies inflammatoires du Système Nerveux Central													0	0	0,0	0,0	0,0
Ataxie héréditaire													0	0	0,0	0,0	0,0
Amyotrophie spinale													0	0	0,0	0,0	0,0
Maladie de Parkinson													0	0	0,0	0,0	0,0
Dystonie													0	0	0,0	0,0	0,0
Sclérose en plaque													0	0	0,0	0,0	0,0
Migraine									1		3		4	0	0,3	0,0	0,0
Autres syndromes d'algie céphalique							2		3		3		8	0	0,7	0,0	0,0
Accidents ischémiques et cérébraux													0	0	0,0	0,0	0,0
Polynévrite et affections du Système Nerveux Périphérique													0	0	0,0	0,0	0,0
Neuropathie héréditaire et idiopathique													0	0	0,0	0,0	0,0
Polynévrite inflammatoire													0	0	0,0	0,0	0,0
Polynévrites des Maladies classées ailleurs													0	0	0,0	0,0	0,0
Myasthénie et autres affections neuro-musculaires									1		1		2	0	0,2	0,0	0,0
Affections musculaires primitives													0	0	0,0	0,0	0,0
Autres myopathies													0	0	0,0	0,0	0,0
Affections musculaires et neuro-musculaires au cours des maladies classées ailleurs													0	0	0,0	0,0	0,0
Paralysie cérébrale infantile													0	0	0,0	0,0	0,0
Hémiplégie												14	14	0	1,2	0,0	0,0
Paraplégie et tétraplégie													0	0	0,0	0,0	0,0
Hydrocéphalie			1		1								2	0	0,2	0,0	0,0
Encéphalopathie toxique													0	0	0,0	0,0	0,0
Autres pathologies neuro-psychiatriques					1		1		1		2	1	5	1	0,4	1,1	20,0

PROBLEMES DE SANTE

1- PATHOLOGIES MEDICALES (Suite)	0-28j		29-11 m		1-4 ans		5-14 ans		15-24 ans		25 ans et +		Total		%		Léth Spéc. %	
	Cas	Déc	Cas	Déc	Cas	Déc	Cas	Déc	Cas	Déc	Cas	Déc	Cas	Déc	Cas	Déc		
Arthrite et polyarthrite à staphylocoque													0	0	0,0	0,0	0,0	
Autres arthrites et polyarthrites à streptocoque													0	0	0,0	0,0	0,0	
Arthrite tuberculeuse													0	0	0,0	0,0	0,0	
Polyarthrite rhumatoïde												1	1	0	0,1	0,0	0,0	
Autres polyarthrite rhumatoïde													0	0	0,0	0,0	0,0	
Coxarthrose													0	0	0,0	0,0	0,0	
Gonarthrose													0	0	0,0	0,0	0,0	
Autres arthroses													0	0	0,0	0,0	0,0	
Autres déformations des membres							1		1				2	0	0,2	0,0	0,0	
Autres affections articulaires spécifiques													0	0	0,0	0,0	0,0	
Cyphose et lordose													0	0	0,0	0,0	0,0	
Scoliose													0	0	0,0	0,0	0,0	
Ostéochondrose vertébrale													0	0	0,0	0,0	0,0	
Autres discopathies avec déformation													0	0	0,0	0,0	0,0	
Spondylarthrite ankylosante													0	0	0,0	0,0	0,0	
Spondylarthrose													0	0	0,0	0,0	0,0	
Ostéoporose avec fracture pathologique													0	0	0,0	0,0	0,0	
Ostéoporose sans fracture pathologique													0	0	0,0	0,0	0,0	
Ostéomyélite													0	0	0,0	0,0	0,0	
Ostéonécrose													0	0	0,0	0,0	0,0	
Ostéochondrite juvénile de la hanche et bassin													0	0	0,0	0,0	0,0	
Autres ostéochondropathies (rachitisme)													0	0	0,0	0,0	0,0	
Spina bifida													0	0	0,0	0,0	0,0	
Malformations congénitales de la hanche													0	0	0,0	0,0	0,0	
Malformations congénitales du pied													0	0	0,0	0,0	0,0	
Torticolis congénital													0	0	0,0	0,0	0,0	
Arthrogrypose multiple congénital													0	0	0,0	0,0	0,0	
Autres pathologies ostéo-articulaires					3		5		10			14	32	0	2,7	0,0	0,0	
Insuffisance cardiaque												12	3	12	3	1,0	3,4	25,0
Hypertension artérielle essentielle									8			66	74	0	6,2	0,0	0,0	
HTA secondaire												17	3	17	3	1,4	3,4	17,6
Maladie rhumatismale de la valvule mitrale													0	0	0,0	0,0	0,0	
Maladie rhumatismale de la valvule aortique													0	0	0,0	0,0	0,0	
Maladie rhumatismale de la valvule tricuspide													0	0	0,0	0,0	0,0	
Embolie pulmonaire									2			4	2	6	2	0,5	2,3	33,3
Coeur pulmonaire chronique												3	3	3	3	0,3	3,4	100,0
Tachycardie													0	0	0,0	0,0	0,0	
Fibrillation et Flutter auriculaire													0	0	0,0	0,0	0,0	
Bloc de branche gauche et auriculoventriculaire													0	0	0,0	0,0	0,0	
Autres troubles de la conduction													0	0	0,0	0,0	0,0	
Arrêt cardiaque													0	0	0,0	0,0	0,0	
Péricardite chronique													0	0	0,0	0,0	0,0	
Oedème aiguë pulmonaire cardiogénique													0	0	0,0	0,0	0,0	
Syndrome coronaire aigu													0	0	0,0	0,0	0,0	
Angor chronique stable													0	0	0,0	0,0	0,0	
Infarctus aigu du myocarde													0	0	0,0	0,0	0,0	
Endocardite aiguë et subaiguë												1	1	0	0,1	0,0	0,0	
Cardiopathie congénitale	1		1										2	0	0,2	0,0	0,0	
Rhumatisme articulaire aigu					1				7			5	13	0	1,1	0,0	0,0	
Myocardite												2	2	0	0,2	0,0	0,0	
Maladies veineuses thrombo-emboliques													0	0	0,0	0,0	0,0	
Autres pathologies cardio-vasculaires					1		1		2			23	4	27	4	2,3	4,5	14,8
Diarrhées avec déshydratation sévère d'origine bactérienne	1		30	1	12	3	5		5	1	22	3	75	8	6,3	9,1	10,7	
Diarrhée sans déshydratation (autres toxico-infections bactériennes)					2								2	0	0,2	0,0	0,0	
Ambiase aiguë ou chronique					1		1		2		2		6	0	0,5	0,0	0,0	
Autres diarrhées chroniques non ambiennes non bilharziennes													0	0	0,0	0,0	0,0	
Bilharziose intestinale									8		5	9	22	0	1,9	0,0	0,0	
Dysentérie ambiante			1		2		1				4		8	0	0,7	0,0	0,0	
Fièvre typhoïde									1			1	2	0	0,2	0,0	0,0	
Paludisme grave et compliqué			1		8	1	9	1	10		31	6	59	8	5,0	9,1	13,6	
Hépatite virale													0	0	0,0	0,0	0,0	
Tétanos													0	0	0,0	0,0	0,0	
Méningite bactérienne				2					1				3	0	0,3	0,0	0,0	
Méningite virale													0	0	0,0	0,0	0,0	
Méningite tuberculeuse													0	0	0,0	0,0	0,0	
Méningite parasitaire													0	0	0,0	0,0	0,0	
Abcès cérébral													0	0	0,0	0,0	0,0	
Infection à VIH sans immuno-dépression													0	0	0,0	0,0	0,0	
SIDA confirmé													0	0	0,0	0,0	0,0	

PROBLEMES DE SANTE

1- PATHOLOGIES MEDICALES (Suite)	0-28j		29j-11 m		1-4 ans		5-14 ans		15-24 ans		25 ans et +		Total		%		Léth Spéc. %
	Cas	Déc	Cas	Déc	Cas	Déc	Cas	Déc	Cas	Déc	Cas	Déc	Cas	Déc	Cas	Déc	
Exposition accidentelle vis-à-vis du VIH													0	0	0,0	0,0	0,0
Septicémie											2	1	2	1	0,2	1,1	50,0
Angine compliquée					1						1	1	2	1	0,2	1,1	50,0
Tuberculose des os et articulations													0	0	0,0	0,0	0,0
Séquelles de tuberculose													0	0	0,0	0,0	0,0
Séquelle de Poliomyélite													0	0	0,0	0,0	0,0
Séquelles de Lèpre													0	0	0,0	0,0	0,0
Coqueluche					1								1	0	0,1	0,0	0,0
Diptérie													0	0	0,0	0,0	0,0
Rougeole compliquée													0	0	0,0	0,0	0,0
Hépatite virale aiguë A													0	0	0,0	0,0	0,0
Hépatite virale aiguë B											2		2	0	0,2	0,0	0,0
Oreillon					2		1						3	0	0,3	0,0	0,0
Rage													0	0	0,0	0,0	0,0
Peste					2		6	2	6		1		15	2	1,3	2,3	13,3
Méningite							1	1					1	1	0,1	1,1	100,0
Choléra													0	0	0,0	0,0	0,0
Autres pathologies infectieuses	39	3	6	1	16	1	18		19	1	68	2	166	8	14,0	9,1	4,8
Glomérulo-néphrite aiguë													0	0	0,0	0,0	0,0
Glomérulo-néphrite chronique													0	0	0,0	0,0	0,0
Syndrome néphrotique					1		1				2		4	0	0,3	0,0	0,0
Insuffisance rénale aiguë											7	2	7	2	0,6	2,3	28,6
Insuffisance rénale chronique											8	3	8	3	0,7	3,4	37,5
Infection rénale											9	1	9	1	0,8	1,1	11,1
Cystite									1		6		7	0	0,6	0,0	0,0
Bilharziose urinaire													0	0	0,0	0,0	0,0
Autres pathologies des organes uro-génitales	1				2		1		2		24		30	0	2,5	0,0	0,0
Drépanocytose													0	0	0,0	0,0	0,0
Anémie par carence			4		13	1	4				1		22	1	1,9	1,1	4,5
Autres anémies hémolytiques									1	1	2	1	3	2	0,3	2,3	66,7
Maladie de Hodgkin									1	1			1	1	0,1	1,1	100,0
Autres lymphomes													0	0	0,0	0,0	0,0
Myélome multiple													0	0	0,0	0,0	0,0
Leucémie myéloïde													0	0	0,0	0,0	0,0
Autres leucémies													0	0	0,0	0,0	0,0
Autres maladies du sang et des organes hématopoïétiques													0	0	0,0	0,0	0,0
Ulcère gastro-duodénal									4		32	1	36	1	3,0	1,1	2,8
Hépatite aiguë non virale													0	0	0,0	0,0	0,0
Fibrose et cirrhose du foie													0	0	0,0	0,0	0,0
Autre maladie alcoolique du foie											1		1	0	0,1	0,0	0,0
Insuffisance hépatique non classée ailleurs											1		1	0	0,1	0,0	0,0
Gastrite							2		11		19		32	0	2,7	0,0	0,0
Cholécystite											3		3	0	0,3	0,0	0,0
Pancréatite									1		2		3	0	0,3	0,0	0,0
Insuffisance hépatique											1		1	0	0,1	0,0	0,0
Oesophagite peptique											4		4	0	0,3	0,0	0,0
Autres pathologies de l'appareil digestif	3		2		7		6		16		64	4	98	4	8,3	4,5	4,1
<b>Total pathologies médicales</b>	<b>53</b>	<b>5</b>	<b>69</b>	<b>4</b>	<b>98</b>	<b>6</b>	<b>98</b>	<b>6</b>	<b>170</b>	<b>4</b>	<b>697</b>	<b>63</b>	<b>1 185</b>	<b>88</b>	<b>100,0</b>	<b>100</b>	
<b>2 - PATHOLOGIES CHIRURGICALES</b>																	
Phlegmon													0	0	0,0	0,0	0,0
Abcès cutané, furoncle, anthrax			1		1		1				6		9	0	1,7	0,0	0,0
Autres pathologies urologiques					2						8	1	10	1	1,9	7,7	10,0
Rétrécissement urétral					1								1	0	0,2	0,0	0,0
Prostatite chronique													0	0	0,0	0,0	0,0
Adénocarcinome													0	0	0,0	0,0	0,0
Adénome de la prostate											18	1	18	1	3,5	7,7	5,6
Fistule vésico-vaginale									1		2		3	0	0,6	0,0	0,0
Autres pathologies chirurgicales du rein													0	0	0,0	0,0	0,0
Tumeur bénigne du rein									4		7		11	0	2,1	0,0	0,0
Lithiases des voies urinaires					1		1				2		4	0	0,8	0,0	0,0
Lithiase rénale													0	0	0,0	0,0	0,0
Autres pathologies chirurgicales viscérales					1		1		7		15	1	24	1	4,6	7,7	4,2
Hydrocèle					1		1		1		2		5	0	1,0	0,0	0,0
Ulcère gastro-duodénal compliqué									2		1		3	0	0,6	0,0	0,0
Torsion testiculaire													0	0	0,0	0,0	0,0
Cancer du sein											1		1	0	0,2	0,0	0,0
Tumeur bénigne du sein				1					2		1		4	0	0,8	0,0	0,0
Fistule recto-vaginale													0	0	0,0	0,0	0,0
Abcès et fistule des voies digestives									1		2		3	0	0,6	0,0	0,0
Splénomégalie											1		1	0	0,2	0,0	0,0

PROBLEMES DE SANTE

2 - PATHOLOGIES CHIRURGICALES (Suite)	0-28j		29j-11 m		1-4 ans		5-14 ans		15-24 ans		25 ans et +		Total		%		Léth Spéc. %	
	Cas	Déc	Cas	Déc	Cas	Déc	Cas	Déc	Cas	Déc	Cas	Déc	Cas	Déc	Cas	Déc		
Lithiase des voies biliaires													0	0	0,0	0,0	0,0	
Hémorroïde													0	0	0,0	0,0	0,0	
Hémorragie digestive										2			2	0	0,4	0,0	0,0	
Occlusion intestinale							2		1			10	13	0	2,5	0,0	0,0	
Péritonite											1	1	1	1	0,2	7,7	100,0	
Autres hernies abdominales					1					2			3	0	0,6	0,0	0,0	
Hernie crurale													0	0	0,0	0,0	0,0	
Hernie inguinale			4		29		9		6		18	1	66	1	12,7	7,7	1,5	
Appendicite							5		15		29		49	0	9,4	0,0	0,0	
Ostéite et ostéomyélite							1		2				3	0	0,6	0,0	0,0	
Plaie traumatique			1		2		17	1	43	1	62		125	2	24,0	15,4	1,6	
Traumatisme crano-encéphalique simple			1		10		9		15	1	50	4	85	5	16,3	38,5	5,9	
Luxations multiples, autres							1						1	0	0,2	0,0	0,0	
Luxation congénitale de la hanche													0	0	0,0	0,0	0,0	
Luxation/Entorse des membres inférieurs										1			1	0	0,2	0,0	0,0	
Luxation/Entorse des membres supérieurs										1			1	0	0,2	0,0	0,0	
Autres fractures non précisées ailleurs												1	1	0	0,2	0,0	0,0	
Fractures multiples										2		1	3	0	0,6	0,0	0,0	
Fracture ouverte des membres inférieurs										2			9	0	1,7	0,0	0,0	
Fracture fermée des membres inférieurs					1		2		10		16	1	29	1	5,6	7,7	3,4	
Fracture ouverte des membres supérieurs							3		4		6		13	0	2,5	0,0	0,0	
Fracture fermée des membres supérieurs							2		7		13		22	0	4,2	0,0	0,0	
<b>Total pathologies chirurgicales</b>	<b>0</b>	<b>0</b>	<b>8</b>	<b>0</b>	<b>50</b>	<b>0</b>	<b>55</b>	<b>1</b>	<b>128</b>	<b>2</b>	<b>279</b>	<b>10</b>	<b>520</b>	<b>13</b>	<b>100,0</b>	<b>100</b>		
<b>3-GYNECO-OBSTETRIQUE</b>																		
Grossesse extra-utérine									3		10		13	0	1,2	0,0	0,0	
Fibrome utérin											4		4	0	0,4	0,0	0,0	
Kyste ovarien									2		6		8	0	0,7	0,0	0,0	
Cancer du col											5		5	0	0,5	0,0	0,0	
Autre tumeur bénigne de l'utérus											1		1	0	0,1	0,0	0,0	
Hématocolpos									1				1	0	0,1	0,0	0,0	
Hématométrie													0	0	0,0	0,0	0,0	
Prolapsus génital											2		2	0	0,2	0,0	0,0	
Trouble menstruel									1				1	0	0,1	0,0	0,0	
Viol													0	0	0,0	0,0	0,0	
Salpingite et Pyosalpinx									2		1		3	0	0,3	0,0	0,0	
Endométrite											2	1	2	1	0,2	3,8	50,0	
Bartholinite													0	0	0,0	0,0	0,0	
Stérilité primaire ou secondaire									1				1	0	0,1	0,0	0,0	
Autres pathologies gynécologiques									3		1		4	0	0,4	0,0	0,0	
Menace d'avortement									8		8		16	0	1,5	0,0	0,0	
Avortement et complications									26		35		61	0	5,6	0,0	0,0	
Menace d'Accouchement Prématuro									4		4		8	0	0,7	0,0	0,0	
Accouchement Prématuro									9		9		18	0	1,6	0,0	0,0	
Eclampsie / Pré-éclampsie									6		3		9	0	0,8	0,0	0,0	
Rupture utérine											1		1	0	0,1	0,0	0,0	
Autres causes d'hémorragie obstétricale									6	1	15		21	1	1,9	3,8	4,8	
Fistule recto-vesico-vaginale													0	0	0,0	0,0	0,0	
Infections liées à la grossesse ou à l'accouchement									19		23	1	42	1	3,8	3,8	2,4	
Paludisme et grossesse													0	0	0,0	0,0	0,0	
HTA et grossesse									1		1		2	0	0,2	0,0	0,0	
Néphropathie gravidique									12		2		14	0	1,3	0,0	0,0	
Autres pathologies obstétricales							3		61	2	71	1	135	3	12,3	11,5	2,2	
Nombre d'Accouchements normaux											295		225	0	47,4	0,0	0,0	
Nombre d'Accouchements dystociques											70		48	0	10,8	0,0	0,0	
Traumatisme obstétrical du nouveau-né	2												2	0	0,2	0,0	0,0	
Ictère pathologique du nouveau-né													0	0	0,0	0,0	0,0	
Anoxie et hypoxie du nouveau-né	6	6											6	6	0,5	23,1	100,0	
Autres anomalies congénitales	2	1											2	1	0,2	3,8	50,0	
Autres causes de morbidité péri-natale													0	0	0,0	0,0	0,0	
Petit poids à la naissance (<2500g)	60	8											60	8	5,5	30,8	13,3	
Maladies hémolytiques du nouveau-né													0	0	0,0	0,0	0,0	
Infections néonatales	11	3											11	3	1,0	11,5	27,3	
Conjonctivite purulente du nouveau-né													0	0	0,0	0,0	0,0	
Autres pathologies néonatales	6	2											6	2	0,5	7,7	33,3	
<b>Total gynéco-obstétrique</b>	<b>87</b>	<b>20</b>	<b>0</b>	<b>0</b>	<b>0</b>	<b>0</b>	<b>3</b>	<b>0</b>	<b>530</b>	<b>3</b>	<b>477</b>	<b>3</b>	<b>1 097</b>	<b>26</b>	<b>99,5</b>	<b>92</b>		

PROBLEMES DE SANTE

4-ORL-O-STOMATOLOGIE	0-28j		29j-11 m		1-4 ans		5-14 ans		15-24 ans		25 ans et +		Total		%		Léth Spéc. %
	Cas	Déc	Cas	Déc	Cas	Déc	Cas	Déc	Cas	Déc	Cas	Déc	Cas	Déc	Cas	Déc	
Furoncle du conduit auditif													0	0	0,0	0,0	0,0
Otite moyenne suppurée													0	0	0,0	0,0	0,0
Mastoidite													0	0	0,0	0,0	0,0
Otomycose													0	0	0,0	0,0	0,0
Autres pathologies infectieuses de l'oreille													0	0	0,0	0,0	0,0
Bouchon de cérumen													0	0	0,0	0,0	0,0
Corps étranger du conduit auditif													0	0	0,0	0,0	0,0
Vertiges, acouphènes et maladies du labyrinthe													0	0	0,0	0,0	0,0
Autres Pathologies non infectieuses de l'oreille												1	1	0	0,4	0,0	0,0
Rhinite													0	0	0,0	0,0	0,0
Sinusite													0	0	0,0	0,0	0,0
Abcès de la cloison nasale													0	0	0,0	0,0	0,0
Autres pathologies infectieuses du nez													0	0	0,0	0,0	0,0
Fracture des os propres du nez													0	0	0,0	0,0	0,0
Epistaxis													0	0	0,0	0,0	0,0
Fibrome/polype naso-pharyngé													0	0	0,0	0,0	0,0
Hypertrophie des cornets													0	0	0,0	0,0	0,0
Autres pathologies non infectieuses du nez													0	0	0,0	0,0	0,0
Pharyngo-amygdalite												1	1	0	0,4	0,0	0,0
Phlegmon amygdalien													0	0	0,0	0,0	0,0
Laryngite													0	0	0,0	0,0	0,0
Autres pathologies infectieuses du laryngo-pharynx													0	0	0,0	0,0	0,0
Hypertrophie amygdalienne								2					2	0	0,7	0,0	0,0
Corps étranger du pharynx							1						1	0	0,4	0,0	0,0
Paralysie laryngée													0	0	0,0	0,0	0,0
Goitre												5	5	0	1,8	0,0	0,0
Adénopathie latéro-cervicale					1		1					2	4	0	1,4	0,0	0,0
Autres pathologies non infectieuses du laryngo-pharynx								2				1	3	0	1,1	0,0	0,0
Conjonctivites			1		1		1					3	9	0	3,2	0,0	0,0
Uvéites												2	2	0	0,7	0,0	0,0
Kératite/uvéite												2	2	0	0,7	0,0	0,0
Hypopion													0	0	0,0	0,0	0,0
Endophtalmie													0	0	0,0	0,0	0,0
Orgelet													0	0	0,0	0,0	0,0
Autres pathologies infectieuses de l'oeil							1						1	0	0,4	0,0	0,0
Conjonctivite allergique							2					4	6	0	2,1	0,0	0,0
Cataracte										1		107	108	0	38,2	0,0	0,0
Troubles de la réfraction							6					23	39	0	13,8	0,0	0,0
Glaucome												4	4	0	1,4	0,0	0,0
Rétinopathies diabétiques et hypertensives												1	1	0	0,4	0,0	0,0
Décollement de la rétine													0	0	0,0	0,0	0,0
Traumatisme oculaire									2			6	8	0	2,8	0,0	0,0
Ptérygion												12	12	0	4,2	0,0	0,0
Autres pathologies non infectieuses de l'oeil					2		3		5			17	27	0	9,5	0,0	0,0
Cellulites périmaxillaires									3	2		8	11	4	3,9	100,0	36,4
Infections des glandes salivaires							1					3	4	0	1,4	0,0	0,0
Ostéites des maxillaires									2			1	3	0	1,1	0,0	0,0
Sinusite maxillaire d'origine dentaire												1	1	0	0,4	0,0	0,0
Noma et séquelles													0	0	0,0	0,0	0,0
Autres pathologies infectieuses maxillo-faciales								3		3			6	0	2,1	0,0	0,0
Fractures des maxillaires ou malaire ou arcade										2			2	0	0,7	0,0	0,0
Luxation de la mâchoire									1			3	4	0	1,4	0,0	0,0
Kystes et tumeurs apparentées des maxillaires													0	0	0,0	0,0	0,0
Tumeur bénigne de la muqueuse buccale										1		3	4	0	1,4	0,0	0,0
Tumeur maligne de la face								1					1	0	0,4	0,0	0,0
Fente labiopalatine	1		1		3								5	0	1,8	0,0	0,0
Autres pathologies non infectieuses maxillo-faciales								2				4	6	0	2,1	0,0	0,0
<b>Total ORL-O-Stomatologie</b>	<b>1</b>	<b>0</b>	<b>2</b>	<b>0</b>	<b>7</b>	<b>0</b>	<b>26</b>	<b>0</b>	<b>37</b>	<b>2</b>	<b>210</b>	<b>2</b>	<b>283</b>	<b>4</b>	<b>100,0</b>	<b>100,0</b>	
<b>Total Nouv. Cas vus en MMH</b>	<b>141</b>	<b>25</b>	<b>79</b>	<b>4</b>	<b>155</b>	<b>6</b>	<b>182</b>	<b>7</b>	<b>865</b>	<b>11</b>	<b>1 663</b>	<b>78</b>	<b>3 085</b>	<b>131</b>			

Tableau 380. REPARTITIONS DES CAUSES DE MORBIDITE ET MORTALITE HOSPITALIERES

DU CHRR Itasy - Année 2011

1- PATHOLOGIES MEDICALES	0-28j		29j-11 m		1-4 ans		5-14 ans		15-24 ans		25 ans et +		Total		%		Léth Spéc. %
	Cas	Déc	Cas	Déc	Cas	Déc	Cas	Déc	Cas	Déc	Cas	Déc	Cas	Déc	Cas	Déc	
Suppurations pulmonaires											1	1	1	1	0,2	3,1	100,0
Pneumonie bactérienne grave													0	0	0,0	0,0	0,0
Pneumopathies virales													0	0	0,0	0,0	0,0
Pleurésies tuberculeuses											1		1	0	0,2	0,0	0,0
Pleurésies non tuberculeuses											2		2	0	0,5	0,0	0,0
Tuberculose pulmonaire à microscopie positive									9	1	12	1	21	2	4,8	6,3	9,5
Tuberculose pulmonaire à microscopie négative													0	0	0,0	0,0	0,0
Tuberculose extra-pulmonaire					1						5		6	0	1,4	0,0	0,0
Miliaires tuberculeuses											1		1	0	0,2	0,0	0,0
Association Tub/HIV													0	0	0,0	0,0	0,0
Asthme et allergies respiratoires			5		1		4		5		29	2	44	2	10,1	6,3	4,5
Bronchopneumopathie chronique obstructive	2		8	1	2	1			2		15	1	29	3	6,7	9,4	10,3
Cancer bronchique primitif													0	0	0,0	0,0	0,0
Cancer bronchique secondaire													0	0	0,0	0,0	0,0
Aspergillose pulmonaire													0	0	0,0	0,0	0,0
Autres pathologies broncho-pulmonaires	1		1						1		2		5	0	1,1	0,0	0,0
Toxidermie													0	0	0,0	0,0	0,0
Maladies systémiques													0	0	0,0	0,0	0,0
Erythrodermies													0	0	0,0	0,0	0,0
Cancer cutané													0	0	0,0	0,0	0,0
Dermatites atopiques													0	0	0,0	0,0	0,0
Autres pathologies dermatologiques					2		1		1		2		6	0	1,4	0,0	0,0
Epilepsie							1		1		1		3	0	0,7	0,0	0,0
Hystérie											2		2	0	0,5	0,0	0,0
Dépression													0	0	0,0	0,0	0,0
Tentative de suicide									2		2		4	0	0,9	0,0	0,0
Démences													0	0	0,0	0,0	0,0
Bouffées délirantes aiguës													0	0	0,0	0,0	0,0
Psychoses aiguës													0	0	0,0	0,0	0,0
Schizophrénies													0	0	0,0	0,0	0,0
Troubles liés à l'alcool													0	0	0,0	0,0	0,0
Troubles liés au cannabis													0	0	0,0	0,0	0,0
Troubles délirants chroniques													0	0	0,0	0,0	0,0
Accident vasculaire cérébral											20	9	20	9	4,6	28,1	45,0
Méningo-encéphalites													0	0	0,0	0,0	0,0
Polynévrites													0	0	0,0	0,0	0,0
Troubles mentaux organiques y compris les troubles symptomatiques													0	0	0,0	0,0	0,0
Troubles de l'humeur et de l'épisode maniaque													0	0	0,0	0,0	0,0
Troubles anxieux et dépressifs mixtes													0	0	0,0	0,0	0,0
Troubles mentaux et du comportement associés à la puérpéralité													0	0	0,0	0,0	0,0
Troubles de la personnalité et du comportement chez l'adulte													0	0	0,0	0,0	0,0
Maladies inflammatoires du Système Nerveux Central													0	0	0,0	0,0	0,0
Ataxie héréditaire													0	0	0,0	0,0	0,0
Amyotrophie spinale													0	0	0,0	0,0	0,0
Maladie de Parkinson													0	0	0,0	0,0	0,0
Dystonie													0	0	0,0	0,0	0,0
Sclérose en plaque													0	0	0,0	0,0	0,0
Migraine											3		3	0	0,7	0,0	0,0
Autres syndromes d'algie céphalique													0	0	0,0	0,0	0,0
Accidents ischémiques et cérébraux													0	0	0,0	0,0	0,0
Polynévrite et affections du Système Nerveux Périphérique													0	0	0,0	0,0	0,0
Neuropathie héréditaire et idiopathique													0	0	0,0	0,0	0,0
Polynévrite inflammatoire													0	0	0,0	0,0	0,0
Polynévrites des Maladies classées ailleurs													0	0	0,0	0,0	0,0
Myasthénie et autres affections neuro-musculaires													0	0	0,0	0,0	0,0
Affections musculaires primitives													0	0	0,0	0,0	0,0
Autres myopathies													0	0	0,0	0,0	0,0
Affections musculaires et neuro-musculaires au cours des maladies classées ailleurs													0	0	0,0	0,0	0,0
Paralysie cérébrale infantile													0	0	0,0	0,0	0,0
Hémiplégie													0	0	0,0	0,0	0,0
Paraplégie et tétraplégie													0	0	0,0	0,0	0,0
Hydrocéphalie													0	0	0,0	0,0	0,0
Encéphalopathie toxique									1		12	2	13	2	3,0	6,3	15,4
Autres pathologies neuro-psychiatriques					1		2		6		14		23	0	5,3	0,0	0,0



PROBLEMES DE SANTE

1- PATHOLOGIES MEDICALES (Suite)	0-28j		29j-11 m		1-4 ans		5-14 ans		15-24 ans		25 ans et +		Total		%		Léth Spéc. %	
	Cas	Déc	Cas	Déc	Cas	Déc	Cas	Déc	Cas	Déc	Cas	Déc	Cas	Déc	Cas	Déc		
Arthrite et polyarthrite à staphylocoque													0	0	0,0	0,0	0,0	
Autres arthrites et polyarthrites à streptocoque													0	0	0,0	0,0	0,0	
Arthrite tuberculeuse													0	0	0,0	0,0	0,0	
Polyarthrite rhumatoïde													0	0	0,0	0,0	0,0	
Autres polyarthrite rhumatoïde													0	0	0,0	0,0	0,0	
Coxarthrose													0	0	0,0	0,0	0,0	
Gonarthrose													0	0	0,0	0,0	0,0	
Autres arthroses													0	0	0,0	0,0	0,0	
Autres déformations des membres													0	0	0,0	0,0	0,0	
Autres affections articulaires spécifiques												1	1	0	0,2	0,0	0,0	
Cyphose et lordose													0	0	0,0	0,0	0,0	
Scoliose													0	0	0,0	0,0	0,0	
Ostéochondrose vertébrale													0	0	0,0	0,0	0,0	
Autres discopathies avec déformation													0	0	0,0	0,0	0,0	
Spondylarthrite ankylosante													0	0	0,0	0,0	0,0	
Spondylarthrose													0	0	0,0	0,0	0,0	
Ostéoporose avec fracture pathologique													0	0	0,0	0,0	0,0	
Ostéoporose sans fracture pathologique													0	0	0,0	0,0	0,0	
Ostéomyélite													0	0	0,0	0,0	0,0	
Ostéonécrose													0	0	0,0	0,0	0,0	
Ostéochondrite juvénile de la hanche et bassin													0	0	0,0	0,0	0,0	
Autres ostéochondropathies (rachitisme)													0	0	0,0	0,0	0,0	
Spina bifida													0	0	0,0	0,0	0,0	
Malformations congénitales de la hanche													0	0	0,0	0,0	0,0	
Malformations congénitales du pied													0	0	0,0	0,0	0,0	
Torticolis congénital													0	0	0,0	0,0	0,0	
Arthrogrypose multiple congénital												1	1	0	0,2	0,0	0,0	
Autres pathologies ostéo-articulaires								1				1	2	0	0,5	0,0	0,0	
Insuffisance cardiaque										1		5	2	6	2	1,4	6,3	33,3
Hypertension artérielle essentielle												26	26	0	6,0	0,0	0,0	
HTA secondaire												4	4	0	0,9	0,0	0,0	
Maladie rhumatismale de la valvule mitrale													0	0	0,0	0,0	0,0	
Maladie rhumatismale de la valvule aortique													0	0	0,0	0,0	0,0	
Maladie rhumatismale de la valvule tricuspide													0	0	0,0	0,0	0,0	
Embolie pulmonaire													0	0	0,0	0,0	0,0	
Coeur pulmonaire chronique													0	0	0,0	0,0	0,0	
Tachycardie												2	2	0	0,5	0,0	0,0	
Fibrillation et Flutter auriculaire													0	0	0,0	0,0	0,0	
Bloc de branche gauche et auriculoventriculaire													0	0	0,0	0,0	0,0	
Autres troubles de la conduction													0	0	0,0	0,0	0,0	
Arrêt cardiaque												1	1	1	0,2	3,1	100,0	
Péricardite chronique													0	0	0,0	0,0	0,0	
Oedème aiguë pulmonaire cardiogénique												1	1	1	0,2	3,1	100,0	
Syndrome coronaire aigu												7	7	0	1,6	0,0	0,0	
Angor chronique stable													0	0	0,0	0,0	0,0	
Infarctus aigu du myocarde													0	0	0,0	0,0	0,0	
Endocardite aiguë et subaiguë													0	0	0,0	0,0	0,0	
Cardiopathie congénitale													0	0	0,0	0,0	0,0	
Rhumatisme articulaire aigu													0	0	0,0	0,0	0,0	
Myocardite													0	0	0,0	0,0	0,0	
Maladies veineuses thrombo-emboliques													0	0	0,0	0,0	0,0	
Autres pathologies cardio-vasculaires												3	3	0	0,7	0,0	0,0	
Diarrhées avec déshydratation sévère d'origine bactérienne			13	2	9	1	2		5		5		34	3	7,8	9,4	8,8	
Diarrhée sans déshydratation (autres toxico-infections bactériennes)			7		7		4		3		11		32	0	7,3	0,0	0,0	
Ambiase aiguë ou chronique												1	1	0	0,2	0,0	0,0	
Autres diarrhées chroniques non ambiennes non bilharziennes													0	0	0,0	0,0	0,0	
Bilharziose intestinale					1				3		21		25	0	5,7	0,0	0,0	
Dysentérie ambiante											1		1	0	0,2	0,0	0,0	
Fièvre typhoïde					1				5		2		8	0	1,8	0,0	0,0	
Paludisme grave et compliqué			1	1	2		1	1			1		5	2	1,1	6,3	40,0	
Hépatite virale													0	0	0,0	0,0	0,0	
Tétanos													0	0	0,0	0,0	0,0	
Méningite bactérienne				1									1	0	0,2	0,0	0,0	
Méningite virale													0	0	0,0	0,0	0,0	
Méningite tuberculeuse													0	0	0,0	0,0	0,0	
Méningite parasitaire													0	0	0,0	0,0	0,0	
Abscès cérébral													0	0	0,0	0,0	0,0	
Infection à VIH sans immuno-dépression													0	0	0,0	0,0	0,0	
SIDA confirmé													0	0	0,0	0,0	0,0	

PROBLEMES DE SANTE

1- PATHOLOGIES MEDICALES (Suite)	0-28j		29j-11 m		1-4 ans		5-14 ans		15-24 ans		25 ans et +		Total		%		Léth Spéc. %
	Cas	Déc	Cas	Déc	Cas	Déc	Cas	Déc	Cas	Déc	Cas	Déc	Cas	Déc	Cas	Déc	
Exposition accidentelle vis-à-vis du VIH													0	0	0,0	0,0	0,0
Septicémie									2	1			2	1	0,5	3,1	50,0
Angine compliquée											1		1	0	0,2	0,0	0,0
Tuberculose des os et articulations													0	0	0,0	0,0	0,0
Séquelles de tuberculose													0	0	0,0	0,0	0,0
Séquelle de Poliomyélite													0	0	0,0	0,0	0,0
Séquelles de Lèpre													0	0	0,0	0,0	0,0
Coqueluche													0	0	0,0	0,0	0,0
Diptérie													0	0	0,0	0,0	0,0
Rougeole compliquée													0	0	0,0	0,0	0,0
Hépatite virale aiguë A													0	0	0,0	0,0	0,0
Hépatite virale aiguë B													0	0	0,0	0,0	0,0
Oreillon													0	0	0,0	0,0	0,0
Rage													0	0	0,0	0,0	0,0
Peste	1				2		2		11	1	8	1	24	2	5,5	6,3	8,3
Méningite													0	0	0,0	0,0	0,0
Choléra													0	0	0,0	0,0	0,0
Autres pathologies infectieuses					1								6	0	1,4	0,0	0,0
Glomérulo-néphrite aiguë													1	0	0,2	0,0	0,0
Glomérulo-néphrite chronique													0	0	0,0	0,0	0,0
Syndrome néphrotique													0	0	0,0	0,0	0,0
Insuffisance rénale aiguë									1				1	0	0,2	0,0	0,0
Insuffisance rénale chronique													0	0	0,0	0,0	0,0
Infection rénale													0	0	0,0	0,0	0,0
Cystite													1	0	0,2	0,0	0,0
Bilharziose urinaire													0	0	0,0	0,0	0,0
Autres pathologies des organes uro-génitales													0	0	0,0	0,0	0,0
Drépanocytose													0	0	0,0	0,0	0,0
Anémie par carence													1	0	0,2	0,0	0,0
Autres anémies hémolytiques													1	0	0,2	0,0	0,0
Maladie de Hodgkin													0	0	0,0	0,0	0,0
Autres lymphomes													0	0	0,0	0,0	0,0
Myélome multiple													0	0	0,0	0,0	0,0
Leucémie myéloïde													0	0	0,0	0,0	0,0
Autres leucémies													0	0	0,0	0,0	0,0
Autres maladies du sang et des organes hématopoïétiques													0	0	0,0	0,0	0,0
Ulcère gastro-duodénal													1	0	0,2	0,0	0,0
Hépatite aiguë non virale													0	0	0,0	0,0	0,0
Fibrose et cirrhose du foie													1	0	0,2	0,0	0,0
Autre maladie alcoolique du foie													1	1	0,2	3,1	100,0
Insuffisance hépatique non classée ailleurs													0	0	0,0	0,0	0,0
Gastrite							1		5		42		48	0	11,0	0,0	0,0
Cholécystite													0	0	0,0	0,0	0,0
Pancréatite													1	0	0,2	0,0	0,0
Insuffisance hépatique													0	0	0,0	0,0	0,0
Oesophagite peptique													0	0	0,0	0,0	0,0
Autres pathologies de l'appareil digestif					1								1	0	0,2	0,0	0,0
<b>Total pathologies médicales</b>	<b>4</b>	<b>0</b>	<b>36</b>	<b>4</b>	<b>31</b>	<b>2</b>	<b>19</b>	<b>1</b>	<b>67</b>	<b>3</b>	<b>279</b>	<b>22</b>	<b>436</b>	<b>32</b>	<b>100,0</b>	<b>100</b>	
<b>2 - PATHOLOGIES CHIRURGICALES</b>																	
Phlegmon													0	0	0,0	0,0	0,0
Abcès cutané, furoncle, anthrax													0	0	0,0	0,0	0,0
Autres pathologiques urologiques										1			1	0	0,9	0,0	0,0
Rétrécissement urétral													1	0	0,9	0,0	0,0
Prostatite chronique													0	0	0,0	0,0	0,0
Adénocarcinome													0	0	0,0	0,0	0,0
Adénome de la prostate													9	0	7,7	0,0	0,0
Fistule vésico-vaginale													0	0	0,0	0,0	0,0
Autres pathologies chirurgicales du rein													0	0	0,0	0,0	0,0
Tumeur bénigne du rein													0	0	0,0	0,0	0,0
Lithiases des voies urinaires													0	0	0,0	0,0	0,0
Lithiase rénale													0	0	0,0	0,0	0,0
Autres pathologies chirurgicales viscérales													2	2	1,7	0,0	0,0
Hydrocèle													2	0	1,7	0,0	0,0
Ulcère gastro-duodénal compliqué													3	3	2,6	0,0	0,0
Torsion testiculaire													0	0	0,0	0,0	0,0
Cancer du sein													0	0	0,0	0,0	0,0
Tumeur bénigne du sein													0	0	0,0	0,0	0,0
Fistule recto-vaginale													0	0	0,0	0,0	0,0
Abcès et fistule des voies digestives													0	0	0,0	0,0	0,0
Splénomégalie													0	0	0,0	0,0	0,0

PROBLEMES DE SANTE

2 - PATHOLOGIES CHIRURGICALES (Suite)			29j-11 m								Total				%		Léth Spéc. %		
	Cas	Déc	Cas	Déc	Cas	Déc	Cas	Déc	Cas	Déc	Cas	Déc	Cas	Déc	Cas	Déc			
Lithiase des voies biliaires													0	0	0,0	0,0	0,0		
Hémorroïde												1	1	0	0,9	0,0	0,0		
Hémorragie digestive									2			23	4	25	4	21,4	80,0	16,0	
Occlusion intestinale												2	1	2	1	1,7	20,0	50,0	
Péritonite												1		1	0	0,9	0,0	0,0	
Autres hernies abdominales														0	0	0,0	0,0	0,0	
Hernie crurale					1									1	0	0,9	0,0	0,0	
Hernie inguinale									2					2	4	3,4	0,0	0,0	
Appendicite														0	0	0,0	0,0	0,0	
Ostéite et ostéomyélite														1	0	0,9	0,0	0,0	
Plaie traumatique					2		1		8				20	31	0	26,5	0,0	0,0	
Traumatisme crano-encéphalique simple					1		2		9				12	24	0	20,5	0,0	0,0	
Luxations multiples, autres														0	0	0,0	0,0	0,0	
Luxation congénitale de la hanche														0	0	0,0	0,0	0,0	
Luxation/Entorse des membres inférieurs													1	1	0	0,9	0,0	0,0	
Luxation/Entorse des membres supérieurs												2	2	4	0	3,4	0,0	0,0	
Autres fractures non précisées ailleurs														0	0	0,0	0,0	0,0	
Fractures multiples													1	1	0	0,9	0,0	0,0	
Fracture ouverte des membres inférieurs														0	0	0,0	0,0	0,0	
Fracture fermée des membres inférieurs													1	1	0	0,9	0,0	0,0	
Fracture ouverte des membres supérieurs														0	0	0,0	0,0	0,0	
Fracture fermée des membres supérieurs					1								1	2	0	1,7	0,0	0,0	
<b>Total pathologies chirurgicales</b>	<b>0</b>	<b>0</b>	<b>0</b>	<b>0</b>	<b>5</b>	<b>0</b>	<b>6</b>	<b>0</b>	<b>23</b>	<b>0</b>	<b>83</b>	<b>5</b>	<b>117</b>	<b>5</b>	<b>100,0</b>	<b>100</b>			
<b>3-GYNECO-OBSTETRIQUE</b>																			
Grossesse extra-utérine														0	0	0,0	0,0	0,0	
Fibrome utérin													1	1	0	0,1	0,0	0,0	
Kyste ovarien													2	2	0	0,2	0,0	0,0	
Cancer du col														0	0	0,0	0,0	0,0	
Autre tumeur bénigne de l'utérus														0	0	0,0	0,0	0,0	
Hématocolpos														0	0	0,0	0,0	0,0	
Hématométrie														0	0	0,0	0,0	0,0	
Prolapsus génital														0	0	0,0	0,0	0,0	
Trouble menstruel														0	0	0,0	0,0	0,0	
Viol														0	0	0,0	0,0	0,0	
Salpingite et Pyosalpinx													2	2	0	0,2	0,0	0,0	
Endométrite													1	1	0	0,1	0,0	0,0	
Bartholinite													1	1	0	0,1	0,0	0,0	
Stérilité primaire ou secondaire														0	0	0,0	0,0	0,0	
Autres pathologies gynécologiques									3				14	17	0	2,1	0,0	0,0	
Menace d'avortement														0	0	0,0	0,0	0,0	
Avortement et complications											6		29	35	0	4,3	0,0	0,0	
Menace d'Accouchement Prématuro													9	9	0	1,1	0,0	0,0	
Accouchement Prématuro													6	6	0	0,7	0,0	0,0	
Eclampsie / Pré-éclampsie													1	1	0	0,1	0,0	0,0	
Rupture utérine													1	1	1	0,1	4,3	100,0	
Autres causes d'hémorragie obstétricale									5				12	17	0	2,1	0,0	0,0	
Fistule recto-vesico-vaginale													4	4	0	0,5	0,0	0,0	
Infections liées à la grossesse ou à l'accouchement											1		12	13	0	1,6	0,0	0,0	
Paludisme et grossesse														0	0	0,0	0,0	0,0	
HTA et grossesse													1	1	0	0,1	0,0	0,0	
Néphropathie gravidique														0	0	0,0	0,0	0,0	
Autres pathologies obstétricales												13	56	69	0	8,6	0,0	0,0	
Nombre d'Accouchements normaux												33	248	281	0	34,9	0,0	0,0	
Nombre d'Accouchements dystociques												31	197	1	228	1	28,3	4,3	0,4
Traumatisme obstétrical du nouveau-né	68	14												68	14	8,4	60,9	20,6	
Ictère pathologique du nouveau-né	1													1	0	0,1	0,0	0,0	
Anoxie et hypoxie du nouveau-né	35	7												35	7	4,3	30,4	20,0	
Autres anomalies congénitales														0	0	0,0	0,0	0,0	
Autres causes de morbidité péri-natale	1													1	0	0,1	0,0	0,0	
Petit poids à la naissance (<2500g)	11													11	0	1,4	0,0	0,0	
Maladies hémolytiques du nouveau-né														0	0	0,0	0,0	0,0	
Infections néonatales														0	0	0,0	0,0	0,0	
Conjonctivite purulente du nouveau-né														0	0	0,0	0,0	0,0	
Autres pathologies néonatales														0	0	0,0	0,0	0,0	
<b>Total gynéco-obstétrique</b>	<b>116</b>	<b>21</b>	<b>0</b>	<b>0</b>	<b>0</b>	<b>0</b>	<b>0</b>	<b>0</b>	<b>0</b>	<b>0</b>	<b>92</b>	<b>0</b>	<b>597</b>	<b>2</b>	<b>805</b>	<b>23</b>	<b>100,0</b>	<b>100</b>	

PROBLEMES DE SANTE

4-ORL-O-STOMATOLOGIE	0-28j		29j-11 m		1-4 ans		5-14 ans		15-24 ans		25 ans et +		Total		%		Léth Spéc. %
	Cas	Déc	Cas	Déc	Cas	Déc	Cas	Déc	Cas	Déc	Cas	Déc	Cas	Déc	Cas	Déc	
Furoncle du conduit auditif													0	0	0,0	0,0	0,0
Otite moyenne suppurée												1	1	0	16,7	0,0	0,0
Mastoidite													0	0	0,0	0,0	0,0
Otomycose													0	0	0,0	0,0	0,0
Autres pathologies infectieuses de l'oreille													0	0	0,0	0,0	0,0
Bouchon de cérumen													0	0	0,0	0,0	0,0
Corps étranger du conduit auditif													0	0	0,0	0,0	0,0
Vertiges, acouphènes et maladies du labyrinthe													0	0	0,0	0,0	0,0
Autres Pathologies non infectieuses de l'oreille													0	0	0,0	0,0	0,0
Rhinite													0	0	0,0	0,0	0,0
Sinusite													0	0	0,0	0,0	0,0
Abcès de la cloison nasale													0	0	0,0	0,0	0,0
Autres pathologies infectieuses du nez													0	0	0,0	0,0	0,0
Fracture des os propres du nez													0	0	0,0	0,0	0,0
Epistaxis												1	1	0	16,7	0,0	0,0
Fibrome/polype naso-pharyngé													0	0	0,0	0,0	0,0
Hypertrophie des cornets													0	0	0,0	0,0	0,0
Autres pathologies non infectieuses du nez													0	0	0,0	0,0	0,0
Pharyngo-amygdalite													0	0	0,0	0,0	0,0
Phlegmon amygdalien													0	0	0,0	0,0	0,0
Laryngite													0	0	0,0	0,0	0,0
Autres pathologies infectieuses du laryngo-pharynx													0	0	0,0	0,0	0,0
Hypertrophie amygdalienne													0	0	0,0	0,0	0,0
Corps étranger du pharynx													0	0	0,0	0,0	0,0
Paralysie laryngée													0	0	0,0	0,0	0,0
Goitre													0	0	0,0	0,0	0,0
Adénopathie latérocervicale													0	0	0,0	0,0	0,0
Autres pathologies non infectieuses du laryngo-pharynx													0	0	0,0	0,0	0,0
Conjonctivites													0	0	0,0	0,0	0,0
Uvéites													0	0	0,0	0,0	0,0
Kératite/uvéite													0	0	0,0	0,0	0,0
Hypopion													0	0	0,0	0,0	0,0
Endophtalmie													0	0	0,0	0,0	0,0
Orgelet													0	0	0,0	0,0	0,0
Autres pathologies infectieuses de l'oeil													0	0	0,0	0,0	0,0
Conjonctivite allergique													0	0	0,0	0,0	0,0
Cataracte													0	0	0,0	0,0	0,0
Troubles de la réfraction													0	0	0,0	0,0	0,0
Glaucome													0	0	0,0	0,0	0,0
Rétinopathies diabétiques et hypertensives													0	0	0,0	0,0	0,0
Décollement de la rétine													0	0	0,0	0,0	0,0
Traumatisme oculaire													0	0	0,0	0,0	0,0
Ptérygion													0	0	0,0	0,0	0,0
Autres pathologies non infectieuses de l'oeil													0	0	0,0	0,0	0,0
Cellulites périmaxillaires												2	2	0	33,3	0,0	0,0
Infections des glandes salivaires									1			1	2	0	33,3	0,0	0,0
Ostéites des maxillaires													0	0	0,0	0,0	0,0
Sinusite maxillaire d'origine dentaire													0	0	0,0	0,0	0,0
Noma et séquelles													0	0	0,0	0,0	0,0
Autres pathologies infectieuses maxillo-faciales													0	0	0,0	0,0	0,0
Fractures des maxillaires ou malaire ou arcade													0	0	0,0	0,0	0,0
Luxation de la mâchoire													0	0	0,0	0,0	0,0
Kystes et tumeurs apparentées des maxillaires													0	0	0,0	0,0	0,0
Tumeur bénigne de la muqueuse buccale													0	0	0,0	0,0	0,0
Tumeur maligne de la face													0	0	0,0	0,0	0,0
Fente labiopalatine													0	0	0,0	0,0	0,0
Autres pathologies non infectieuses maxillo-faciales													0	0	0,0	0,0	0,0
<b>Total ORL-O-Stomatologie</b>	<b>0</b>	<b>0</b>	<b>0</b>	<b>0</b>	<b>0</b>	<b>0</b>	<b>0</b>	<b>0</b>	<b>0</b>	<b>1</b>	<b>0</b>	<b>5</b>	<b>0</b>	<b>6</b>	<b>0</b>	<b>100,0</b>	<b>0,0</b>
<b>Total Nouv. Cas vus en MMH</b>	<b>120</b>	<b>21</b>	<b>36</b>	<b>4</b>	<b>36</b>	<b>2</b>	<b>25</b>	<b>1</b>	<b>183</b>	<b>3</b>	<b>964</b>	<b>29</b>	<b>1 364</b>	<b>60</b>			

Tableau 381. REPARTITIONS DES CAUSES DE MORBIDITE ET MORTALITE HOSPITALIERES  
DES CHRR/ES Vakinakaratra - Année 2011

1- PATHOLOGIES MEDICALES	0-28j		29j-11 m		1-4 ans		5-14 ans		15-24 ans		25 ans et +		Total		%		Léth Spéc. %
	Cas	Déc	Cas	Déc	Cas	Déc	Cas	Déc	Cas	Déc	Cas	Déc	Cas	Déc	Cas	Déc	
Suppurations pulmonaires									2		12	2	14	2	0,4	0,7	14,3
Pneumonie bactérienne grave			2	1	1	1					1		4	2	0,1	0,7	50,0
Pneumopathies virales			1		7		6		2		10		26	0	0,7	0,0	0,0
Pleurésies tuberculeuses							1		13		43	2	57	2	1,6	0,7	3,5
Pleurésies non tuberculeuses											2		2	0	0,1	0,0	0,0
Tuberculose pulmonaire à microscopie positive							2		18	2	83	13	103	15	2,9	5,0	14,6
Tuberculose pulmonaire à microscopie négative							1		8		47	1	56	1	1,6	0,3	1,8
Tuberculose extra-pulmonaire			1		1		2		7		21	3	32	3	0,9	1,0	9,4
Miliaires tuberculeuses									5		29	2	34	2	1,0	0,7	5,9
Association Tub/HIV													0	0	0,0	0,0	0,0
Asthme et allergies respiratoires			1		9		5		12		84	3	111	3	3,1	1,0	2,7
Bronchopneumopathie chronique obstructive			80	5	55		18		7		71	13	231	18	6,5	6,0	7,8
Cancer bronchique primitif											8		8	0	0,2	0,0	0,0
Cancer bronchique secondaire													0	0	0,0	0,0	0,0
Aspergillose pulmonaire													0	0	0,0	0,0	0,0
Autres pathologies broncho-pulmonaires			32	1	19		13	1	9		122	8	195	10	5,5	3,4	5,1
Toxidermie													0	0	0,0	0,0	0,0
Maladies systémiques													0	0	0,0	0,0	0,0
Erythrodermies													0	0	0,0	0,0	0,0
Cancer cutané													0	0	0,0	0,0	0,0
Dermatites atopiques											3		3	0	0,1	0,0	0,0
Autres pathologies dermatologiques			1				1				7		9	0	0,3	0,0	0,0
Epilepsie									15		14		29	0	0,8	0,0	0,0
Hystérie									2		3		5	0	0,1	0,0	0,0
Dépression									2		6		8	0	0,2	0,0	0,0
Tentative de suicide									18	2	15	1	33	3	0,9	1,0	9,1
Démences											3		3	0	0,1	0,0	0,0
Bouffées délirantes aiguës									2		2		4	0	0,1	0,0	0,0
Psychoses aiguës									6		1		7	0	0,2	0,0	0,0
Schizophrénies											1		1	0	0,0	0,0	0,0
Troubles liés à l'alcool							1		11		82	11	94	11	2,7	3,7	11,7
Troubles liés au cannabis											3		3	0	0,1	0,0	0,0
Troubles délirants chroniques											5		5	0	0,1	0,0	0,0
Accident vasculaire cérébral									1		111	49	112	49	3,2	16,4	43,8
Méningo-encéphalites													0	0	0,0	0,0	0,0
Polynévrites													0	0	0,0	0,0	0,0
Troubles mentaux organiques y compris les troubles symptomatiques											1		1	0	0,0	0,0	0,0
Troubles de l'humeur et de l'épisode maniaque													0	0	0,0	0,0	0,0
Troubles anxieux et dépressifs mixtes									1				1	0	0,0	0,0	0,0
Troubles mentaux et du comportement associés à la puérpéralité											1		1	0	0,0	0,0	0,0
Troubles de la personnalité et du comportement chez l'adulte							1		2		1		4	0	0,1	0,0	0,0
Maladies inflammatoires du Système Nerveux Central									1		1		2	0	0,1	0,0	0,0
Ataxie héréditaire													0	0	0,0	0,0	0,0
Amyotrophie spinale													0	0	0,0	0,0	0,0
Maladie de Parkinson									2		6		8	0	0,2	0,0	0,0
Dystonie							1		58		79		138	0	3,9	0,0	0,0
Sclérose en plaque									2		2		4	0	0,1	0,0	0,0
Migraine							1		9		25	1	35	1	1,0	0,3	2,9
Autres syndromes d'algie céphalique													0	0	0,0	0,0	0,0
Accidents ischémiques et cérébraux											12		12	0	0,3	0,0	0,0
Polynévrite et affections du Système Nerveux Périphérique													0	0	0,0	0,0	0,0
Neuropathie héréditaire et idiopathique													0	0	0,0	0,0	0,0
Polynévrite inflammatoire													0	0	0,0	0,0	0,0
Polynévrites des Maladies classées ailleurs													0	0	0,0	0,0	0,0
Myasthénie et autres affections neuro-musculaires									10		40	1	50	1	1,4	0,3	2,0
Affections musculaires primitives													0	0	0,0	0,0	0,0
Autres myopathies							1						1	0	0,0	0,0	0,0
Affections musculaires et neuro-musculaires au cours des maladies classées ailleurs							1						1	0	0,0	0,0	0,0
Paralysie cérébrale infantile					2		5		2				9	0	0,3	0,0	0,0
Hémiplégie							11		2		4		17	0	0,5	0,0	0,0
Paraplégie et tétraplégie									1		2		3	0	0,1	0,0	0,0
Hydrocéphalie													0	0	0,0	0,0	0,0
Encéphalopathie toxique													0	0	0,0	0,0	0,0
Autres pathologies neuro-psychiatriques			4		16		18	2	4		9		51	2	1,4	0,7	3,9

PROBLEMES DE SANTE

1- PATHOLOGIES MEDICALES (Suite)	0-28j		29-11 m		1-4 ans		5-14 ans		15-24 ans		25 ans et +		Total		%		Léth Spéc. %	
	Cas	Déc	Cas	Déc	Cas	Déc	Cas	Déc	Cas	Déc	Cas	Déc	Cas	Déc	Cas	Déc		
Arthrite et polyarthrite à staphylocoque													0	0	0,0	0,0	0,0	
Autres arthrites et polyarthrites à streptocoque							1					1	2	0	0,1	0,0	0,0	
Arthrite tuberculeuse											1	1	1	0	0,0	0,0	0,0	
Polyarthrite rhumatoïde							1		1			4	6	0	0,2	0,0	0,0	
Autres polyarthrite rhumatoïde							6					1	7	0	0,2	0,0	0,0	
Coxarthrose													0	0	0,0	0,0	0,0	
Gonarthrose							7		1			1	9	0	0,3	0,0	0,0	
Autres arthroses													0	0	0,0	0,0	0,0	
Autres déformations des membres							1						1	0	0,0	0,0	0,0	
Autres affections articulaires spécifiques													0	0	0,0	0,0	0,0	
Cyphose et lordose													0	0	0,0	0,0	0,0	
Scoliose													0	0	0,0	0,0	0,0	
Ostéochondrose vertébrale													0	0	0,0	0,0	0,0	
Autres discopathies avec déformation													0	0	0,0	0,0	0,0	
Spondylarthrite ankylosante													0	0	0,0	0,0	0,0	
Spondylarthrose													0	0	0,0	0,0	0,0	
Ostéoporose avec fracture pathologique													0	0	0,0	0,0	0,0	
Ostéoporose sans fracture pathologique													0	0	0,0	0,0	0,0	
Ostéomyélite													0	0	0,0	0,0	0,0	
Ostéonécrose													0	0	0,0	0,0	0,0	
Ostéochondrite juvénile de la hanche et bassin					1		3						4	0	0,1	0,0	0,0	
Autres ostéochondropathies (rachitisme)	1		17	1	71	9	133	2	3		1	1	226	13	6,4	4,4	5,8	
Spina bifida													0	0	0,0	0,0	0,0	
Malformations congénitales de la hanche													0	0	0,0	0,0	0,0	
Malformations congénitales du pied			3		58		19						80	0	2,3	0,0	0,0	
Torticolis congénital													0	0	0,0	0,0	0,0	
Arthrogrypose multiple congénital			4		2		2						8	0	0,2	0,0	0,0	
Autres pathologies ostéo-articulaires			1		6		24		8			7	46	0	1,3	0,0	0,0	
Insuffisance cardiaque						2	1	10	1	115	40	127	42	3,6	14,1	33,1		
Hypertension artérielle essentielle									3			121	1	124	1	3,5	0,3	0,8
HTA secondaire											24	1	24	1	0,7	0,3	4,2	
Maladie rhumatismale de la valvule mitrale													0	0	0,0	0,0	0,0	
Maladie rhumatismale de la valvule aortique													0	0	0,0	0,0	0,0	
Maladie rhumatismale de la valvule tricuspide													0	0	0,0	0,0	0,0	
Embolie pulmonaire									1			2	3	0	0,1	0,0	0,0	
Coeur pulmonaire chronique											11	2	11	2	0,3	0,7	18,2	
Tachycardie													0	0	0,0	0,0	0,0	
Fibrillation et Flutter auriculaire													0	0	0,0	0,0	0,0	
Bloc de branche gauche et auriculoventriculaire												1	1	0	0,0	0,0	0,0	
Autres troubles de la conduction												7	7	0	0,2	0,0	0,0	
Arrêt cardiaque									1	1	8	7	9	8	0,3	2,7	88,9	
Péricardite chronique													0	0	0,0	0,0	0,0	
Oedème aiguë pulmonaire cardiogénique							1	1	1	1	7	7	9	9	0,3	3,0	100,0	
Syndrome coronaire aigu													0	0	0,0	0,0	0,0	
Angor chronique stable												1	1	0	0,0	0,0	0,0	
Infarctus aigu du myocarde												9	3	9	3	0,3	1,0	33,3
Endocardite aiguë et subaiguë												1	1	0	0,0	0,0	0,0	
Cardiopathie congénitale													0	0	0,0	0,0	0,0	
Rhumatisme articulaire aigu							1					2	3	0	0,1	0,0	0,0	
Myocardite												7	1	7	1	0,2	0,3	14,3
Maladies veineuses thrombo-emboliques												7	7	0	0,2	0,0	0,0	
Autres pathologies cardio-vasculaires												32	5	32	5	0,9	1,7	15,6
Diarrhées avec déshydratation sévère d'origine bactérienne			55	2	37	2	1		2		9	1	104	5	2,9	1,7	4,8	
Diarrhée sans déshydratation (autres toxico-infections bactériennes)			36	2	50	1	4		4		15		109	3	3,1	1,0	2,8	
Ambiase aiguë ou chronique										1		1	2	0	0,1	0,0	0,0	
Autres diarrhées chroniques non ambiennes non bilharziennes										1		4	5	0	0,1	0,0	0,0	
Bilharziose intestinale												16	19	0	0,5	0,0	0,0	
Dysentérie ambiante			2		6		2		2			20	32	0	0,9	0,0	0,0	
Fièvre typhoïde			1		14		62		15	2	13	105	2	3,0	0,7	1,9		
Paludisme grave et compliqué							4		5		9	1	18	1	0,5	0,3	5,6	
Hépatite virale												1	1	0	0,0	0,0	0,0	
Tétanos												3	2	3	2	0,1	0,7	66,7
Méningite bactérienne									1				1	0	0,0	0,0	0,0	
Méningite virale													0	0	0,0	0,0	0,0	
Méningite tuberculeuse												1	1	1	0,0	0,3	100,0	
Méningite parasitaire									1		1		2	0	0,1	0,0	0,0	
Abcès cérébral													0	0	0,0	0,0	0,0	
Infection à VIH sans immuno-dépression													0	0	0,0	0,0	0,0	
SIDA confirmé													0	0	0,0	0,0	0,0	

PROBLEMES DE SANTE

1- PATHOLOGIES MEDICALES (Suite)	0-28j		29j-11 m		1-4 ans		5-14 ans		15-24 ans		25 ans et +		Total		%		Léth Spéc. %	
	Cas	Déc	Cas	Déc	Cas	Déc	Cas	Déc	Cas	Déc	Cas	Déc	Cas	Déc	Cas	Déc		
Exposition accidentelle vis-à-vis du VIH													0	0	0,0	0,0	0,0	
Septicémie			61		91	7	34	1	1		13	13	200	21	5,7	7,0	10,5	
Angine compliquée					1				4				5	10	0	0,3	0,0	0,0
Tuberculose des os et articulations													1	1	0	0,0	0,0	0,0
Séquelles de tuberculose													0	0	0,0	0,0	0,0	
Séquelle de Poliomyélite													0	0	0,0	0,0	0,0	
Séquelles de Lèpre													0	0	0,0	0,0	0,0	
Coqueluche							1						1	0	0,0	0,0	0,0	
Diptérie													0	0	0,0	0,0	0,0	
Rougeole compliquée													0	0	0,0	0,0	0,0	
Hépatite virale aiguë A													0	0	0,0	0,0	0,0	
Hépatite virale aiguë B												1	1	0	0,0	0,0	0,0	
Oreillon													0	0	0,0	0,0	0,0	
Rage									1	1			1	1	0,0	0,3	100,0	
Peste													0	0	0,0	0,0	0,0	
Méningite					1	1							1	1	0,0	0,3	100,0	
Choléra			2		2		2						6	0	0,2	0,0	0,0	
Autres pathologies infectieuses			6	3	9	1	6		9		26	3	56	7	1,6	2,3	12,5	
Glomérulo-néphrite aiguë													0	0	0,0	0,0	0,0	
Glomérulo-néphrite chronique													0	0	0,0	0,0	0,0	
Syndrome néphrotique					2		2		1		11		16	0	0,5	0,0	0,0	
Insuffisance rénale aiguë							2	1	1	1	7	5	10	7	0,3	2,3	70,0	
Insuffisance rénale chronique										5	3	19	4	24	7	0,7	2,3	29,2
Infection rénale							1		2		6		9	0	0,3	0,0	0,0	
Cystite					1		1				2		4	0	0,1	0,0	0,0	
Bilharziose urinaire									3		1		4	0	0,1	0,0	0,0	
Autres pathologies des organes uro-génitales					4		3		2		7		16	0	0,5	0,0	0,0	
Drépanocytose			2		1		1				1		5	0	0,1	0,0	0,0	
Anémie par carence					1				3	1	10	6	14	7	0,4	2,3	50,0	
Autres anémies hémolytiques									1	1	2	1	3	2	0,1	0,7	66,7	
Maladie de Hodgkin													0	0	0,0	0,0	0,0	
Autres lymphomes													0	0	0,0	0,0	0,0	
Myélome multiple													0	0	0,0	0,0	0,0	
Leucémie myéloïde													0	0	0,0	0,0	0,0	
Autres leucémies					1								1	0	0,0	0,0	0,0	
Autres maladies du sang et des organes hématopoïétiques							1				3		4	0	0,1	0,0	0,0	
Ulcère gastro-duodénal									4		42	3	46	3	1,3	1,0	6,5	
Hépatite aiguë non virale							1				1		2	0	0,1	0,0	0,0	
Fibrose et cirrhose du foie											45	8	45	8	1,3	2,7	17,8	
Autre maladie alcoolique du foie											2	2	2	2	0,1	0,7	100,0	
Insuffisance hépatique non classée ailleurs													0	0	0,0	0,0	0,0	
Gastrite					1				16		61	1	78	1	2,2	0,3	1,3	
Cholécystite											2		2	0	0,1	0,0	0,0	
Pancréatite													0	0	0,0	0,0	0,0	
Insuffisance hépatique											4	2	4	2	0,1	0,7	50,0	
Oesophagite peptique											1		1	0	0,0	0,0	0,0	
Autres pathologies de l'appareil digestif	1		16		36	2	30		61		126	3	270	5	7,6	1,7	1,9	
<b>Total pathologies médicales</b>	<b>2</b>	<b>0</b>	<b>328</b>	<b>15</b>	<b>506</b>	<b>24</b>	<b>451</b>	<b>9</b>	<b>409</b>	<b>16</b>	<b>1 835</b>	<b>234</b>	<b>3 531</b>	<b>298</b>	<b>100,0</b>	<b>100</b>		
<b>2 - PATHOLOGIES CHIRURGICALES</b>																		
Phlegmon					1				1		6		8	0	0,4	0,0	0,0	
Abcès cutané, furoncle, anthrax					3		3		5		41	1	52	1	2,8	1,5	1,9	
Autres pathologies urologiques							1				6		7	0	0,4	0,0	0,0	
Rétrécissement urétral											1		1	0	0,1	0,0	0,0	
Prostatite chronique											6	1	6	1	0,3	1,5	16,7	
Adénocarcinome													0	0	0,0	0,0	0,0	
Adénome de la prostate											21		21	0	1,1	0,0	0,0	
Fistule vésico-vaginale									1		4		5	0	0,3	0,0	0,0	
Autres pathologies chirurgicales du rein											2		2	0	0,1	0,0	0,0	
Tumeur bénigne du rein						1	1				2	1	3	2	0,2	3,0	66,7	
Lithiases des voies urinaires							1		2		7		10	0	0,5	0,0	0,0	
Lithiase rénale									1		2		3	0	0,2	0,0	0,0	
Autres pathologies chirurgicales viscérales									8		6		14	0	0,8	0,0	0,0	
Hydrocèle					1		4				4		9	0	0,5	0,0	0,0	
Ulcère gastro-duodénal compliqué									1		12	2	13	2	0,7	3,0	15,4	
Torsion testiculaire					2		2		3		3		10	0	0,5	0,0	0,0	
Cancer du sein													0	0	0,0	0,0	0,0	
Tumeur bénigne du sein									7		8	1	15	1	0,8	1,5	6,7	
Fistule recto-vaginale						1			1		2		4	0	0,2	0,0	0,0	
Abcès et fistule des voies digestives									2		17		19	0	1,0	0,0	0,0	
Splénomégalie											9	1	9	1	0,5	1,5	11,1	

PROBLEMES DE SANTE

2 - PATHOLOGIES CHIRURGICALES (Suite)	0-28j		29j-11 m		1-4 ans		5-14 ans		15-24 ans		25 ans et +		Total		%		Léth Spéc. %	
	Cas	Déc	Cas	Déc	Cas	Déc	Cas	Déc	Cas	Déc	Cas	Déc	Cas	Déc	Cas	Déc		
Lithiase des voies biliaires							1		2		10		13	0	0,7	0,0	0,0	
Hémorroïde									8	1	46	1	54	2	2,9	3,0	3,7	
Hémorragie digestive							4	1	11	1	88	16	103	18	5,6	27,3	17,5	
Occlusion intestinale			2	1	4	1	4	1			35	5	46	8	2,5	12,1	17,4	
Péritonite			1	1			2		1		13	3	17	4	0,9	6,1	23,5	
Autres hernies abdominales	1		2		4		2		2		6		17	0	0,9	0,0	0,0	
Hernie crurale													0	0	0,0	0,0	0,0	
Hernie inguinale			18		46		62	1	9		35		170	1	9,2	1,5	0,6	
Appendicite							36		150		111		297	0	16,1	0,0	0,0	
Ostéite et ostéomyélite							5		19		7	2	31	2	1,7	3,0	6,5	
Plaie traumatique	1		1		9		43	2	67	1	220	11	341	14	18,5	21,2	4,1	
Traumatisme crano-encéphalique simple			2		12		46	1	52		197	8	309	9	16,7	13,6	2,9	
Luxations multiples, autres							2		2		6		10	0	0,5	0,0	0,0	
Luxation congénitale de la hanche			3		10		6						19	0	1,0	0,0	0,0	
Luxation/Entorse des membres inférieurs					1		4		2		4		11	0	0,6	0,0	0,0	
Luxation/Entorse des membres supérieurs					1		2		3		8		14	0	0,8	0,0	0,0	
Autres fractures non précisées ailleurs					1				1		9		11	0	0,6	0,0	0,0	
Fractures multiples											1	1	1	1	0,1	1,5	100,0	
Fracture ouverte des membres inférieurs					2		3		1		10		16	0	0,9	0,0	0,0	
Fracture fermée des membres inférieurs					9		21		12		24		66	0	3,6	0,0	0,0	
Fracture ouverte des membres supérieurs							4		5		5		14	0	0,8	0,0	0,0	
Fracture fermée des membres supérieurs					3		32		20		47		102	0	5,5	0,0	0,0	
<b>Total pathologies chirurgicales</b>	<b>2</b>	<b>0</b>	<b>29</b>	<b>2</b>	<b>109</b>	<b>1</b>	<b>292</b>	<b>7</b>	<b>398</b>	<b>3</b>	<b>1 015</b>	<b>53</b>	<b>1 845</b>	<b>66</b>	<b>100,0</b>	<b>100</b>		
<b>3-GYNECO-OBSTETRIQUE</b>																		
Grossesse extra-utérine									3		13		16	0	0,4	0,0	0,0	
Fibrome utérin											34		34	0	0,8	0,0	0,0	
Kyste ovarien									4		15		19	0	0,4	0,0	0,0	
Cancer du col									1		1		2	0	0,0	0,0	0,0	
Autre tumeur bénigne de l'utérus											2		2	0	0,0	0,0	0,0	
Hématocolpos									1				1	0	0,0	0,0	0,0	
Hématométrie													0	0	0,0	0,0	0,0	
Prolapsus génital													0	0	0,0	0,0	0,0	
Trouble menstruel											1		1	0	0,0	0,0	0,0	
Viol									1				1	0	0,0	0,0	0,0	
Salpingite et Pyosalpinx									15		15		30	0	0,7	0,0	0,0	
Endométrite													0	0	0,0	0,0	0,0	
Bartholinite											1		1	0	0,0	0,0	0,0	
Stérilité primaire ou secondaire													0	0	0,0	0,0	0,0	
Autres pathologies gynécologiques											3		3	0	0,1	0,0	0,0	
Menace d'avortement									7		20		27	0	0,6	0,0	0,0	
Avortement et complications									104	1	181		285	1	6,3	2,1	0,4	
Menace d'Accouchement Prématuro									26		20		46	0	1,0	0,0	0,0	
Accouchement Prématuro									91		72		163	0	3,6	0,0	0,0	
Eclampsie / Pré-éclampsie									2		1		3	0	0,1	0,0	0,0	
Rupture utérine													0	0	0,0	0,0	0,0	
Autres causes d'hémorragie obstétricale									1		5	1	6	1	0,1	2,1	16,7	
Fistule recto-vesico-vaginale													0	0	0,0	0,0	0,0	
Infections liées à la grossesse ou à l'accouchement									8		11		19	0	0,4	0,0	0,0	
Paludisme et grossesse													0	0	0,0	0,0	0,0	
HTA et grossesse									3		4		7	0	0,2	0,0	0,0	
Néphropathie gravidique									1				1	0	0,0	0,0	0,0	
Autres pathologies obstétricales									101	1	108		209	1	4,6	2,1	0,5	
Nombre d'Accouchements normaux									757		786		1 543	0	34,3	0,0	0,0	
Nombre d'Accouchements dystociques									241		291	2	532	2	11,8	4,2	0,4	
Traumatisme obstétrical du nouveau-né													0	0	0,0	0,0	0,0	
Ictère pathologique du nouveau-né	3	3											3	3	0,1	6,3	100,0	
Anoxie et hypoxie du nouveau-né	107	8											107	8	2,4	16,7	7,5	
Autres anomalies congénitales	9	1											9	1	0,2	2,1	11,1	
Autres causes de morbidité péri-natale	25												25	0	0,6	0,0	0,0	
Petit poids à la naissance (<2500g)	110	14											110	14	2,4	29,2	12,7	
Maladies hémolytiques du nouveau-né													0	0	0,0	0,0	0,0	
Infections néonatales	1 062	13											1 062	13	23,6	27,1	1,2	
Conjonctivite purulente du nouveau-né													0	0	0,0	0,0	0,0	
Autres pathologies néonatales	228	4											228	4	5,1	8,3	1,8	
<b>Total gynéco-obstétrique</b>	<b>1 544</b>	<b>43</b>	<b>0</b>	<b>0</b>	<b>0</b>	<b>0</b>	<b>0</b>	<b>0</b>	<b>1 367</b>	<b>2</b>	<b>1 584</b>	<b>3</b>	<b>4 495</b>	<b>48</b>	<b>94,9</b>	<b>92</b>		



PROBLEMES DE SANTE

4-ORL-O-STOMATOLOGIE	0-28j		29j-11 m		1-4 ans		5-14 ans		15-24 ans		25 ans et +		Total		%		Léth Spéc. %
	Cas	Déc	Cas	Déc	Cas	Déc	Cas	Déc	Cas	Déc	Cas	Déc	Cas	Déc	Cas	Déc	
Furoncle du conduit auditif													0	0	0,0	0,0	0,0
Otite moyenne suppurée													0	0	0,0	0,0	0,0
Mastoidite												1	1	0	0,6	0,0	0,0
Otomycose													0	0	0,0	0,0	0,0
Autres pathologies infectieuses de l'oreille													0	0	0,0	0,0	0,0
Bouchon de cérumen													0	0	0,0	0,0	0,0
Corps étranger du conduit auditif							1						1	0	0,6	0,0	0,0
Vertiges, acouphènes et maladies du labyrinthe													0	0	0,0	0,0	0,0
Autres Pathologies non infectieuses de l'oreille												1	1	0	0,6	0,0	0,0
Rhinite													0	0	0,0	0,0	0,0
Sinusite										1			1	0	0,6	0,0	0,0
Abcès de la cloison nasale									1				1	0	0,6	0,0	0,0
Autres pathologies infectieuses du nez													0	0	0,0	0,0	0,0
Fracture des os propres du nez													0	0	0,0	0,0	0,0
Epistaxis												1	1	0	0,6	0,0	0,0
Fibrome/polype naso-pharyngé										1			1	0	0,6	0,0	0,0
Hypertrophie des cornets													0	0	0,0	0,0	0,0
Autres pathologies non infectieuses du nez							1						1	0	0,6	0,0	0,0
Pharyngo-amygdalite					1		17		4		2		24	0	14,8	0,0	0,0
Phlegmon amygdalien					2		15		17		6		40	0	24,7	0,0	0,0
Laryngite							2		2		2		6	0	3,7	0,0	0,0
Autres pathologies infectieuses du laryngo-pharynx							2		1		2		5	0	3,1	0,0	0,0
Hypertrophie amygdalienne							3		2		2		7	0	4,3	0,0	0,0
Corps étranger du pharynx					1		1		1		1		4	0	2,5	0,0	0,0
Paralysie laryngée									1		1		2	0	1,2	0,0	0,0
Goitre									1		6	1	7	1	4,3	50,0	14,3
Adénopathie latérocervicale							2					1	3	0	1,9	0,0	0,0
Autres pathologies non infectieuses du laryngo-pharynx												2	2	0	1,2	0,0	0,0
Conjonctivites													0	0	0,0	0,0	0,0
Uvéites													0	0	0,0	0,0	0,0
Kératite/uvéite													0	0	0,0	0,0	0,0
Hypopion													0	0	0,0	0,0	0,0
Endophtalmie													0	0	0,0	0,0	0,0
Orgelet													0	0	0,0	0,0	0,0
Autres pathologies infectieuses de l'oeil												1	1	0	0,6	0,0	0,0
Conjonctivite allergique													0	0	0,0	0,0	0,0
Cataracte													0	0	0,0	0,0	0,0
Troubles de la réfraction													0	0	0,0	0,0	0,0
Glaucome													0	0	0,0	0,0	0,0
Rétinopathies diabétiques et hypertensives													0	0	0,0	0,0	0,0
Décollement de la rétine													0	0	0,0	0,0	0,0
Traumatisme oculaire													0	0	0,0	0,0	0,0
Ptérygion													0	0	0,0	0,0	0,0
Autres pathologies non infectieuses de l'oeil										1		1	2	0	1,2	0,0	0,0
Cellulites périmaxillaires							4		5		11		20	0	12,3	0,0	0,0
Infections des glandes salivaires													0	0	0,0	0,0	0,0
Ostéites des maxillaires													0	0	0,0	0,0	0,0
Sinusite maxillaire d'origine dentaire													0	0	0,0	0,0	0,0
Noma et séquelles													0	0	0,0	0,0	0,0
Autres pathologies infectieuses maxillo-faciales							2		2		2		6	0	3,7	0,0	0,0
Fractures des maxillaires ou malaire ou arcade							1		1		13		15	0	9,3	0,0	0,0
Luxation de la mâchoire													0	0	0,0	0,0	0,0
Kystes et tumeurs apparentées des maxillaires										2			2	0	1,2	0,0	0,0
Tumeur bénigne de la muqueuse buccale											3	1	3	1	1,9	50,0	33,3
Tumeur maligne de la face													0	0	0,0	0,0	0,0
Fente labiopalatine				1						1			2	0	1,2	0,0	0,0
Autres pathologies non infectieuses maxillo-faciales												3	3	0	1,9	0,0	0,0
<b>Total ORL-O-Stomatologie</b>	<b>0</b>	<b>0</b>	<b>1</b>	<b>0</b>	<b>4</b>	<b>0</b>	<b>51</b>	<b>0</b>	<b>44</b>	<b>0</b>	<b>62</b>	<b>2</b>	<b>162</b>	<b>2</b>	<b>100,0</b>	<b>100,0</b>	
<b>Total Nouv. Cas vus en MMH</b>	<b>1 548</b>	<b>43</b>	<b>358</b>	<b>17</b>	<b>619</b>	<b>25</b>	<b>794</b>	<b>16</b>	<b>2 218</b>	<b>21</b>	<b>4 496</b>	<b>292</b>	<b>10 033</b>	<b>414</b>			

Tableau 382. REPARTITIONS DES CAUSES DE MORBIDITE ET MORTALITE HOSPITALIERES

DU CHRR DIANA - Année 2011

1- PATHOLOGIES MEDICALES	0-28j		29j-11 m		1-4 ans		5-14 ans		15-24 ans		25 ans et +		Total		%		Léth Spéc. %
	Cas	Déc	Cas	Déc	Cas	Déc	Cas	Déc	Cas	Déc	Cas	Déc	Cas	Déc	Cas	Déc	
Suppurations pulmonaires													0	0	0,0	0,0	0,0
Pneumonie bactérienne grave			10	3	1		2		1		10	2	24	5	1,1	2,3	20,8
Pneumopathies virales			13		6				1		3		23	0	1,1	0,0	0,0
Pleurésies tuberculeuses									2		6		8	0	0,4	0,0	0,0
Pleurésies non tuberculeuses									1		12		13	0	0,6	0,0	0,0
Tuberculose pulmonaire à microscopie positive					1		3		3		37	4	44	4	2,1	1,9	9,1
Tuberculose pulmonaire à microscopie négative							1				2		3	0	0,1	0,0	0,0
Tuberculose extra-pulmonaire									1		3		4	0	0,2	0,0	0,0
Miliaires tuberculeuses					2		3				3		8	0	0,4	0,0	0,0
Association Tub/HIV							4				4		8	0	0,4	0,0	0,0
Asthme et allergies respiratoires			2		2		8		6		35		53	0	2,5	0,0	0,0
Bronchopneumopathie chronique obstructive	2		40		40	2	5				16	2	103	4	4,8	1,9	3,9
Cancer bronchique primitif											3	3	3	3	0,1	1,4	100,0
Cancer bronchique secondaire											1		1	0	0,0	0,0	0,0
Aspergillose pulmonaire			4	1							3		7	1	0,3	0,5	14,3
Autres pathologies broncho-pulmonaires	1	1	4	1	7	3	3		8		28	3	51	8	2,4	3,7	15,7
Toxidermie											1		1	0	0,0	0,0	0,0
Maladies systémiques					1		2				2		5	0	0,2	0,0	0,0
Erythrodermies													0	0	0,0	0,0	0,0
Cancer cutané													0	0	0,0	0,0	0,0
Dermatites atopiques			1		2		2		2		3		10	0	0,5	0,0	0,0
Autres pathologies dermatologiques			3		4		2		1		2		12	0	0,6	0,0	0,0
Epilepsie					10		7		4		13		34	0	1,6	0,0	0,0
Hystérie			2		1		4				6		13	0	0,6	0,0	0,0
Dépression					1		1		4		9		15	0	0,7	0,0	0,0
Tentative de suicide					3		9		10		13		35	0	1,6	0,0	0,0
Démences									4		1		5	0	0,2	0,0	0,0
Bouffées délirantes aiguës			1		3		3		9		15	1	31	1	1,5	0,5	3,2
Psychoses aiguës									7		34		41	0	1,9	0,0	0,0
Schizophrénies									6		9		15	0	0,7	0,0	0,0
Troubles liés à l'alcool									2		35	3	37	3	1,7	1,4	8,1
Troubles liés au cannabis									19		40		59	0	2,8	0,0	0,0
Troubles délirants chroniques									6		34	1	40	1	1,9	0,5	2,5
Accident vasculaire cérébral									1	1	87	36	88	37	4,1	17,3	42,0
Méningo-encéphalites													0	0	0,0	0,0	0,0
Polynévrites									1		6		7	0	0,3	0,0	0,0
Troubles mentaux organiques y compris les troubles symptomatiques											1		1	0	0,0	0,0	0,0
Troubles de l'humeur et de l'épisode maniaque											1		1	0	0,0	0,0	0,0
Troubles anxieux et dépressifs mixtes													0	0	0,0	0,0	0,0
Troubles mentaux et du comportement associés à la puérpéralité							1				3		4	0	0,2	0,0	0,0
Troubles de la personnalité et du comportement chez l'adulte							1		1		11	1	13	1	0,6	0,5	7,7
Maladies inflammatoires du Système Nerveux Central													0	0	0,0	0,0	0,0
Ataxie héréditaire													0	0	0,0	0,0	0,0
Amyotrophie spinale											3		3	0	0,1	0,0	0,0
Maladie de Parkinson									1		6		7	0	0,3	0,0	0,0
Dystonie							2		12		44		58	0	2,7	0,0	0,0
Sclérose en plaque											3		3	0	0,1	0,0	0,0
Migraine							3				2		5	0	0,2	0,0	0,0
Autres syndromes d'algie céphalique							1				1		2	0	0,1	0,0	0,0
Accidents ischémiques et cérébraux											10	5	10	5	0,5	2,3	50,0
Polynévrite et affections du Système Nerveux Périphérique											3		3	0	0,1	0,0	0,0
Neuropathie héréditaire et idiopathique											1		1	0	0,0	0,0	0,0
Polynévrite inflammatoire													0	0	0,0	0,0	0,0
Polynévrites des Maladies classées ailleurs											3		3	0	0,1	0,0	0,0
Myasthénie et autres affections neuro-musculaires											1		1	0	0,0	0,0	0,0
Affections musculaires primitives													0	0	0,0	0,0	0,0
Autres myopathies													0	0	0,0	0,0	0,0
Affections musculaires et neuro-musculaires au cours des maladies classées ailleurs													0	0	0,0	0,0	0,0
Paralysie cérébrale infantile													0	0	0,0	0,0	0,0
Hémiplégie											1		1	0	0,0	0,0	0,0
Paraplégie et tétraplégie											3		3	0	0,1	0,0	0,0
Hydrocéphalie													0	0	0,0	0,0	0,0
Encéphalopathie toxique			1		7		7				2	1	17	1	0,8	0,5	5,9
Autres pathologies neuro-psychiatriques							3		3		14	1	20	1	0,9	0,5	5,0

**PROBLEMES DE SANTE**

1- PATHOLOGIES MEDICALES (Suite)	0-28j		29-11 m		1-4 ans		5-14 ans		15-24 ans		25 ans et +		Total		%		Léth Spéc. %		
	Cas	Déc	Cas	Déc	Cas	Déc	Cas	Déc	Cas	Déc	Cas	Déc	Cas	Déc	Cas	Déc			
Arthrite et polyarthrite à staphylocoque													0	0	0,0	0,0	0,0		
Autres arthrites et polyarthrites à streptocoque									2				2	0	0,1	0,0	0,0		
Arthrite tuberculeuse													0	0	0,0	0,0	0,0		
Polyarthrite rhumatoïde									1		2		3	0	0,1	0,0	0,0		
Autres polyarthrite rhumatoïde											1		1	0	0,0	0,0	0,0		
Coxarthrose													0	0	0,0	0,0	0,0		
Gonarthrose													0	0	0,0	0,0	0,0		
Autres arthroses													0	0	0,0	0,0	0,0		
Autres déformations des membres													0	0	0,0	0,0	0,0		
Autres affections articulaires spécifiques												1	1	0	0,0	0,0	0,0		
Cyphose et lordose													0	0	0,0	0,0	0,0		
Scoliose													0	0	0,0	0,0	0,0		
Ostéochondrose vertébrale													0	0	0,0	0,0	0,0		
Autres discopathies avec déformation													0	0	0,0	0,0	0,0		
Spondylarthrite ankylosante													0	0	0,0	0,0	0,0		
Spondylarthrose													0	0	0,0	0,0	0,0		
Ostéoporose avec fracture pathologique													0	0	0,0	0,0	0,0		
Ostéoporose sans fracture pathologique													0	0	0,0	0,0	0,0		
Ostéomyélite													0	0	0,0	0,0	0,0		
Ostéonécrose													0	0	0,0	0,0	0,0		
Ostéochondrite juvénile de la hanche et bassin													0	0	0,0	0,0	0,0		
Autres ostéochondropathies (rachitisme)													0	0	0,0	0,0	0,0		
Spina bifida													0	0	0,0	0,0	0,0		
Malformations congénitales de la hanche													0	0	0,0	0,0	0,0		
Malformations congénitales du pied													0	0	0,0	0,0	0,0		
Torticolis congénital													0	0	0,0	0,0	0,0		
Arthrogrypose multiple congénital					8		2						10	0	0,5	0,0	0,0		
Autres pathologies ostéo-articulaires												1	1	0	0,0	0,0	0,0		
Insuffisance cardiaque			1				1	1	2				91	10	95	11	4,5	5,1	11,6
Hypertension artérielle essentielle									1				138	2	139	2	6,5	0,9	1,4
HTA secondaire													32		32	0	1,5	0,0	0,0
Maladie rhumatismale de la valvule mitrale													1	1	0	0,0	0,0	0,0	
Maladie rhumatismale de la valvule aortique													0	0	0,0	0,0	0,0		
Maladie rhumatismale de la valvule tricuspideenne													0	0	0,0	0,0	0,0		
Embolie pulmonaire												2	2	2	2	0,1	0,9	100,0	
Coeur pulmonaire chronique												2	2	2	0	0,1	0,0	0,0	
Tachycardie												4		4	0	0,2	0,0	0,0	
Fibrillation et Flutter auriculaire												11	1	11	1	0,5	0,5	9,1	
Bloc de branche gauche et auriculoventriculaire												2		2	0	0,1	0,0	0,0	
Autres troubles de la conduction												1		1	0	0,0	0,0	0,0	
Arrêt cardiaque									2	2			3	3	5	2,3	2,3	100,0	
Péricardite chronique												1		1	0	0,0	0,0	0,0	
Oedème aiguë pulmonaire cardiogénique												7	3	7	3	0,3	1,4	42,9	
Syndrome coronaire aigu												1	1	1	1	0,0	0,5	100,0	
Angor chronique stable													0	0	0,0	0,0	0,0		
Infarctus aigu du myocarde												6	4	6	4	0,3	1,9	66,7	
Endocardite aiguë et subaiguë												1	1	1	1	0,0	0,5	100,0	
Cardiopathie congénitale								1	1				1	1	0	0,5	100,0		
Rhumatisme articulaire aigu													0	0	0,0	0,0	0,0		
Myocardite												1	1	1	1	0,0	0,5	100,0	
Maladies veineuses thrombo-emboliques													1	1	0	0,0	0,0	0,0	
Autres pathologies cardio-vasculaires									2				29	8	31	8	1,5	3,7	25,8
Diarrhées avec déshydratation sévère d'origine bactérienne				11	3	12	2	1					7		31	5	1,5	2,3	16,1
Diarrhée sans déshydratation (autres toxii-infections bactériennes)		1		55	2	48		7		5			48	1	164	3	7,7	1,4	1,8
Ambiase aiguë ou chronique				2		2							10		14	0	0,7	0,0	0,0
Autres diarrhées chroniques non ambiennes non bilharziennes															0	0	0,0	0,0	0,0
Bilharziose intestinale						5	2	2		2			2		11	2	0,5	0,9	18,2
Dysentérie ambiante				2		4		1		3			4		14	0	0,7	0,0	0,0
Fièvre thyphoïde				1		1		2		12			22	1	38	1	1,8	0,5	2,6
Paludisme grave et compliqué						3		16	2	8			11		38	2	1,8	0,9	5,3
Hépatite virale						2		4		3	1		3		12	1	0,6	0,5	8,3
Tétanos		2	2					1					3		6	2	0,3	0,9	33,3
Méningite bactérienne						1		1	1				2		4	1	0,2	0,5	25,0
Méningite virale													2		2	0	0,1	0,0	0,0
Méningite tuberculeuse										2			1		3	0	0,1	0,0	0,0
Méningite parasitaire										3			6		9	0	0,4	0,0	0,0
Abcès cérébral															0	0	0,0	0,0	0,0
Infection à VIH sans immuno-dépression													3	1	3	1	0,1	0,5	33,3
SIDA confirmé													12	4	12	4	0,6	1,9	33,3

## PROBLEMES DE SANTE

1- PATHOLOGIES MEDICALES (Suite)	0-28j		29j-11 m		1-4 ans		5-14 ans		15-24 ans		25 ans et +		Total		%		Léth Spéc. %	
	Cas	Déc	Cas	Déc	Cas	Déc	Cas	Déc	Cas	Déc	Cas	Déc	Cas	Déc	Cas	Déc		
Exposition accidentelle vis-à-vis du VIH												3	3	0	0,1	0,0	0,0	
Septicémie	1	1	3				2	1	1	1	6	4	13	7	0,6	3,3	53,8	
Angine compliquée									1	1	4	1	5	2	0,2	0,9	40,0	
Tuberculose des os et articulations													0	0	0,0	0,0	0,0	
Séquelles de tuberculose													0	0	0,0	0,0	0,0	
Séquelle de Poliomyélite													0	0	0,0	0,0	0,0	
Séquelles de Lèpre													0	0	0,0	0,0	0,0	
Coqueluche													0	0	0,0	0,0	0,0	
Diphtérie													0	0	0,0	0,0	0,0	
Rougeole compliquée												1	1	0	0,0	0,0	0,0	
Hépatite virale aiguë A													1	1	0	0,0	0,0	
Hépatite virale aiguë B													1	0	0,0	0,0	0,0	
Oreillon			1									1	2	0	0,1	0,0	0,0	
Rage												2	1	2	1	0,1	0,5	50,0
Peste													0	0	0,0	0,0	0,0	
Méningite			5	3	3	3							8	6	0,4	2,8	75,0	
Choléra													0	0	0,0	0,0	0,0	
Autres pathologies infectieuses	2	2	15	1	19	4	25	1	1		58	12	120	20	5,6	9,3	16,7	
Glomérulo-néphrite aiguë													0	0	0,0	0,0	0,0	
Glomérulo-néphrite chronique												1	1	0	0,0	0,0	0,0	
Syndrome néphrotique												1	1	0	0,0	0,0	0,0	
Insuffisance rénale aiguë									1	1	10	7	11	8	0,5	3,7	72,7	
Insuffisance rénale chronique					1				1	1	18	8	20	9	0,9	4,2	45,0	
Infection rénale											5	2	5	2	0,2	0,9	40,0	
Cystite											4	4	4	0	0,2	0,0	0,0	
Bilharziose urinaire									2		6	6	8	0	0,4	0,0	0,0	
Autres pathologies des organes uro-génitales			1								16	17	17	0	0,8	0,0	0,0	
Drépanocytose					3	1	3		4		6	16	1	0,8	0,5	6,3		
Anémie par carence				2					1		12	2	15	2	0,7	0,9	13,3	
Autres anémies hémolytiques							1				5	6	0	0,3	0,0	0,0		
Maladie de Hodgkin													0	0	0,0	0,0	0,0	
Autres lymphomes													0	0	0,0	0,0	0,0	
Myélome multiple													0	0	0,0	0,0	0,0	
Leucémie myéloïde													0	0	0,0	0,0	0,0	
Autres leucémies			1		1						1	3	0	0,1	0,0	0,0		
Autres maladies du sang et des organes hématopoïétiques			1						1	1	7	1	9	2	0,4	0,9	22,2	
Ulcère gastro-duodénal											12	4	12	4	0,6	1,9	33,3	
Hépatite aiguë non virale											6	6	0	0,3	0,0	0,0		
Fibrose et cirrhose du foie											2	2	2	2	0,1	0,9	100,0	
Autre maladie alcoolique du foie											3	1	3	1	0,1	0,5	33,3	
Insuffisance hépatique non classée ailleurs									1	1	6	1	7	2	0,3	0,9	28,6	
Gastrite			1				2			8	1	78	1	89	2	4,2	0,9	2,2
Cholécystite											3	3	0	0,1	0,0	0,0		
Pancréatite							1		1		4	2	6	2	0,3	0,9	33,3	
Insuffisance hépatique										3	12	2	15	2	0,7	0,9	13,3	
Oesophagite peptique										3	5	8	0	0,4	0,0	0,0		
Autres pathologies de l'appareil digestif			2		2		1		2		19	2	26	2	1,2	0,9	7,7	
<b>Total pathologies médicales</b>	<b>9</b>	<b>6</b>	<b>183</b>	<b>14</b>	<b>208</b>	<b>17</b>	<b>151</b>	<b>7</b>	<b>195</b>	<b>11</b>	<b>1 382</b>	<b>159</b>	<b>2 128</b>	<b>214</b>	<b>100,0</b>	<b>100</b>		
<b>2 - PATHOLOGIES CHIRURGICALES</b>																		
Phlegmon									1		3		4	0	0,2	0,0	0,0	
Abcès cutané, furoncle, anthrax	1		1		1		4		5		5		17	0	0,8	0,0	0,0	
Autres pathologies urologiques							1		1		19	1	21	1	1,0	2,0	4,8	
Rétrécissement urétral										5	46	1	51	1	2,5	2,0	2,0	
Prostatite chronique									1		28	1	29	1	1,4	2,0	3,4	
Adénocarcinome											18		18	0	0,9	0,0	0,0	
Adénome de la prostate											47	1	47	1	2,3	2,0	2,1	
Fistule vésico-vaginale					7		3		2		21	1	33	1	1,6	2,0	3,0	
Autres pathologies chirurgicales du rein							3		1		3		7	0	0,3	0,0	0,0	
Tumeur bénigne du rein							3		2		2		7	0	0,3	0,0	0,0	
Lithiases des voies urinaires							1				4		5	0	0,2	0,0	0,0	
Lithiase rénale									3		3	1	6	1	0,3	2,0	16,7	
Autres pathologies chirurgicales viscérales							8	1	18		57	5	83	6	4,1	12,2	7,2	
Hydrocèle					1		3				6		40	0	2,0	0,0	0,0	
Ulcère gastro-duodénal compliqué									1		6	1	7	1	0,3	2,0	14,3	
Torsion testiculaire									1		5		6	0	0,3	0,0	0,0	
Cancer du sein									1				1	0	0,0	0,0	0,0	
Tumeur bénigne du sein									1		8		9	0	0,4	0,0	0,0	
Fistule recto-vaginale											4		4	0	0,2	0,0	0,0	
Abcès et fistule des voies digestives							1				2		3	0	0,1	0,0	0,0	
Splénomégalie							1		1		2		4	0	0,2	0,0	0,0	

PROBLEMES DE SANTE

2 - PATHOLOGIES CHIRURGICALES (Suite)	0-28j		29j-11 m		1-4 ans		5-14 ans		15-24 ans		25 ans et +		Total		%		Léth Spéc. %	
	Cas	Déc	Cas	Déc	Cas	Déc	Cas	Déc	Cas	Déc	Cas	Déc	Cas	Déc	Cas	Déc		
Lithiase des voies biliaires											7		7	0	0,3	0,0	0,0	
Hémorroïde									3		12		15	0	0,7	0,0	0,0	
Hémorragie digestive	1	1							2		17	5	20	6	1,0	12,2	30,0	
Occlusion intestinale							4		9		48	6	61	6	3,0	12,2	9,8	
Péritonite							1		5		17		23	0	1,1	0,0	0,0	
Autres hernies abdominales					2		2		1		9		14	0	0,7	0,0	0,0	
Hernie crurale					2				4		3		9	0	0,4	0,0	0,0	
Hernie inguinale			1		29		14		30		83	1	157	1	7,7	2,0	0,6	
Appendicite							40		207		173	2	420	2	20,7	4,1	0,5	
Ostéite et ostéomyélite			1				6		10	2	11	1	28	3	1,4	6,1	10,7	
Plaie traumatique					13		35	1	105	1	265	2	418	4	20,6	8,2	1,0	
Traumatisme crano-encéphalique simple					3		27		98	3	219	11	347	14	17,1	28,6	4,0	
Luxations multiples, autres									4		20		24	0	1,2	0,0	0,0	
Luxation congénitale de la hanche									4		5		9	0	0,4	0,0	0,0	
Luxation/Entorse des membres inférieurs													0	0	0,0	0,0	0,0	
Luxation/Entorse des membres supérieurs							1		5		6		12	0	0,6	0,0	0,0	
Autres fractures non précisées ailleurs					3		2		4		1		10	0	0,5	0,0	0,0	
Fractures multiples									1		1		2	0	0,1	0,0	0,0	
Fracture ouverte des membres inférieurs							1		1		7		8	0	0,4	0,0	0,0	
Fracture fermée des membres inférieurs					1		3		7		5		16	0	0,8	0,0	0,0	
Fracture ouverte des membres supérieurs							3		3		6		12	0	0,6	0,0	0,0	
Fracture fermée des membres supérieurs					1		10		3		11		25	0	1,2	0,0	0,0	
<b>Total pathologies chirurgicales</b>	<b>2</b>	<b>1</b>	<b>3</b>	<b>0</b>	<b>63</b>	<b>0</b>	<b>175</b>	<b>2</b>	<b>554</b>	<b>6</b>	<b>1 235</b>	<b>40</b>	<b>2 032</b>	<b>49</b>	<b>100,0</b>	<b>100</b>		
<b>3-GYNECO-OBSTETRIQUE</b>																		
Grossesse extra-utérine									23		60	2	83	2	2,5	1,5	2,4	
Fibrome utérin									3		47		50	0	1,5	0,0	0,0	
Kyste ovarien									10		34		44	0	1,3	0,0	0,0	
Cancer du col									2		8		10	0	0,3	0,0	0,0	
Autre tumeur bénigne de l'utérus									4		9		13	0	0,4	0,0	0,0	
Hématocolpos									2		2		4	0	0,1	0,0	0,0	
Hématométrie											2		2	0	0,1	0,0	0,0	
Prolapsus génital									1		2		3	0	0,1	0,0	0,0	
Trouble menstruel							2		2		9		13	0	0,4	0,0	0,0	
Viol							4				2		6	0	0,2	0,0	0,0	
Salpingite et Pyosalpinx									2		7		9	0	0,3	0,0	0,0	
Endométrite									4		11		15	0	0,5	0,0	0,0	
Bartholinite									3		3		6	0	0,2	0,0	0,0	
Stérilité primaire ou secondaire											2		2	0	0,1	0,0	0,0	
Autres pathologies gynécologiques									17		44		61	0	1,8	0,0	0,0	
Menace d'avortement									25	1	27		52	1	1,6	0,7	1,9	
Avortement et complications							1		78	1	95		174	1	5,3	0,7	0,6	
Menace d'Accouchement Prématuro									26		27		53	0	1,6	0,0	0,0	
Accouchement Prématuro									44		53	1	97	1	2,9	0,7	1,0	
Eclampsie / Pré-éclampsie									12	1	15	1	27	2	0,8	1,5	7,4	
Rupture utérine											5	2	5	2	0,2	1,5	40,0	
Autres causes d'hémorragie obstétricale									10		16		26	0	0,8	0,0	0,0	
Fistule recto-vesico-vaginale							1						1	0	0,0	0,0	0,0	
Infections liées à la grossesse ou à l'accouchement									3		6		9	0	0,3	0,0	0,0	
Paludisme et grossesse											1		1	0	0,0	0,0	0,0	
HTA et grossesse											2	1	2	1	0,1	0,7	50,0	
Néphropathie gravidique											3	1	3	1	0,1	0,7	33,3	
Autres pathologies obstétricales									35	1	59	1	94	2	2,8	1,5	2,1	
Nombre d'Accouchements normaux									101		170		271	0	8,2	0,0	0,0	
Nombre d'Accouchements dystociques							1		337	1	323	1	661	2	20,0	1,5	0,3	
Traumatisme obstétrical du nouveau-né	122	10											122	10	3,7	7,5	8,2	
Ictère pathologique du nouveau-né	36	1											36	1	1,1	0,7	2,8	
Anoxie et hypoxie du nouveau-né	352	31											352	31	10,7	23,1	8,8	
Autres anomalies congénitales	7	2											7	2	0,2	1,5	28,6	
Autres causes de morbidité péri-natale	29	6											29	6	0,9	4,5	20,7	
Petit poids à la naissance (<2500g)	276	54											276	54	8,4	40,3	19,6	
Maladies hémolytiques du nouveau-né													0	0	0,0	0,0	0,0	
Infections néonatales	560	10											560	10	17,0	7,5	1,8	
Conjonctivite purulente du nouveau-né	2												2	0	0,1	0,0	0,0	
Autres pathologies néonatales	119	5											119	5	3,6	3,7	4,2	
<b>Total gynéco-obstétrique</b>	<b>1 503</b>	<b>119</b>	<b>0</b>	<b>0</b>	<b>0</b>	<b>0</b>	<b>9</b>	<b>0</b>	<b>744</b>	<b>5</b>	<b>1 044</b>	<b>10</b>	<b>3 300</b>	<b>134</b>	<b>96,4</b>	<b>96</b>		

## PROBLEMES DE SANTE

4-ORL-O-STOMATOLOGIE	0-28j		29-11 m		1-4 ans		5-14 ans		15-24 ans		25 ans et +		Total		%		Léth Spéc. %	
	Cas	Déc	Cas	Déc	Cas	Déc	Cas	Déc	Cas	Déc	Cas	Déc	Cas	Déc	Cas	Déc		
Furoncle du conduit auditif													0	0	0,0	0,0	0,0	
Otite moyenne suppurée												1	1	0	0,7	0,0	0,0	
Mastoidite													0	0	0,0	0,0	0,0	
Otomycose					1								1	0	0,7	0,0	0,0	
Autres pathologies infectieuses de l'oreille													0	0	0,0	0,0	0,0	
Bouchon de cérumen													0	0	0,0	0,0	0,0	
Corps étranger du conduit auditif													0	0	0,0	0,0	0,0	
Vertiges, acouphènes et maladies du labyrinthe									2			3	5	0	3,4	0,0	0,0	
Autres Pathologies non infectieuses de l'oreille													0	0	0,0	0,0	0,0	
Rhinite			11		5		5					1	22	0	14,8	0,0	0,0	
Sinusite												1	1	0	0,7	0,0	0,0	
Abcès de la cloison nasale													0	0	0,0	0,0	0,0	
Autres pathologies infectieuses du nez							1					1	2	0	1,3	0,0	0,0	
Fracture des os propres du nez													0	0	0,0	0,0	0,0	
Epistaxis									1				1	0	0,7	0,0	0,0	
Fibrome/polype naso-pharyngé													0	0	0,0	0,0	0,0	
Hypertrophie des cornets			2		4								6	0	4,0	0,0	0,0	
Autres pathologies non infectieuses du nez			2		2								4	0	2,7	0,0	0,0	
Pharyngo-amygdalite													0	0	0,0	0,0	0,0	
Phlegmon amygdalien													0	0	0,0	0,0	0,0	
Laryngite													0	0	0,0	0,0	0,0	
Autres pathologies infectieuses du laryngo-pharynx			7		4							1	12	0	8,1	0,0	0,0	
Hypertrophie amygdalienne									1			1	2	0	1,3	0,0	0,0	
Corps étranger du pharynx							1		2	1			3	1	2,0	100,0	33,3	
Paralysie laryngée												1	1	0	0,7	0,0	0,0	
Goitre									1			27	28	0	18,8	0,0	0,0	
Adénopathie latéro-cervicale					4		17		1			4	26	0	17,4	0,0	0,0	
Autres pathologies non infectieuses du laryngo-pharynx							1					1	2	0	1,3	0,0	0,0	
Conjonctivites													0	0	0,0	0,0	0,0	
Uvéites													0	0	0,0	0,0	0,0	
Kératite/uvéite													0	0	0,0	0,0	0,0	
Hypopion													0	0	0,0	0,0	0,0	
Endophtalmie													0	0	0,0	0,0	0,0	
Orgelet					1				1				2	0	1,3	0,0	0,0	
Autres pathologies infectieuses de l'oeil													0	0	0,0	0,0	0,0	
Conjonctivite allergique													0	0	0,0	0,0	0,0	
Cataracte													0	0	0,0	0,0	0,0	
Troubles de la réfraction													0	0	0,0	0,0	0,0	
Glaucome													0	0	0,0	0,0	0,0	
Rétinopathies diabétiques et hypertensives													0	0	0,0	0,0	0,0	
Décollement de la rétine									1				1	0	0,7	0,0	0,0	
Traumatisme oculaire					1		2					2	5	0	3,4	0,0	0,0	
Ptérygion								1					1	0	0,7	0,0	0,0	
Autres pathologies non infectieuses de l'oeil					1		1						2	0	1,3	0,0	0,0	
Cellulites périmaxillaires							1					1	2	0	1,3	0,0	0,0	
Infections des glandes salivaires													0	0	0,0	0,0	0,0	
Ostéites des maxillaires													0	0	0,0	0,0	0,0	
Sinusite maxillaire d'origine dentaire													0	0	0,0	0,0	0,0	
Noma et séquelles													0	0	0,0	0,0	0,0	
Autres pathologies infectieuses maxillo-faciales								1		1			2	0	1,3	0,0	0,0	
Fractures des maxillaires ou malaire ou arcade								1					3	4	0	2,7	0,0	0,0
Luxation de la mâchoire													0	0	0,0	0,0	0,0	
Kystes et tumeurs apparentées des maxillaires				1									1	2	0	1,3	0,0	0,0
Tumeur bénigne de la muqueuse buccale													2	2	0	1,3	0,0	0,0
Tumeur maligne de la face													0	0	0,0	0,0	0,0	
Fente labiopalatine													0	0	0,0	0,0	0,0	
Autres pathologies non infectieuses maxillo-faciales								6		1			9	0	6,0	0,0	0,0	
<b>Total ORL-O-Stomatologie</b>	<b>0</b>	<b>0</b>	<b>23</b>	<b>0</b>	<b>23</b>	<b>0</b>	<b>38</b>	<b>0</b>	<b>12</b>	<b>1</b>	<b>53</b>	<b>0</b>	<b>149</b>	<b>1</b>	<b>100,0</b>	<b>100,0</b>		
<b>Total Nouv. Cas vus en MMH</b>	<b>1 514</b>	<b>126</b>	<b>209</b>	<b>14</b>	<b>294</b>	<b>17</b>	<b>373</b>	<b>9</b>	<b>1 505</b>	<b>23</b>	<b>3 714</b>	<b>209</b>	<b>7 609</b>	<b>398</b>				

Tableau 383. REPARTITIONS DES CAUSES DE MORBIDITE ET MORTALITE HOSPITALIERES  
DU CHRR SAVA - Année 2011

1- PATHOLOGIES MEDICALES	0-28j		29j-11 m		1-4 ans		5-14 ans		15-24 ans		25 ans et +		Total		%		Léth. Spéc. %
	Cas	Déc	Cas	Déc	Cas	Déc	Cas	Déc	Cas	Déc	Cas	Déc	Cas	Déc	Cas	Déc	
Suppurations pulmonaires							1	1					1	1	0,1	1,4	100,0
Pneumonie bactérienne grave			4		1	1	1	1					6	1	0,4	1,4	16,7
Pneumopathies virales													0	0	0,0	0,0	0,0
Pleurésies tuberculeuses													0	0	0,0	0,0	0,0
Pleurésies non tuberculeuses											6		6	0	0,4	0,0	0,0
Tuberculose pulmonaire à microscopie positive											13		13	0	0,8	0,0	0,0
Tuberculose pulmonaire à microscopie négative										1		1	0	0,1	0,0	0,0	0,0
Tuberculose extra-pulmonaire										2		2	0	0,1	0,0	0,0	0,0
Miliaires tuberculeuses													0	0	0,0	0,0	0,0
Association Tub/HIV													0	0	0,0	0,0	0,0
Asthme et allergies respiratoires			1				1		3		26	1	31	1	1,8	1,4	3,2
Bronchopneumopathie chronique obstructive			9	1	6		4		1		35		55	1	3,3	1,4	1,8
Cancer bronchique primitif													0	0	0,0	0,0	0,0
Cancer bronchique secondaire													0	0	0,0	0,0	0,0
Aspergillose pulmonaire													0	0	0,0	0,0	0,0
Autres pathologies broncho-pulmonaires											10		10	0	0,6	0,0	0,0
Toxidermie													0	0	0,0	0,0	0,0
Maladies systémiques													0	0	0,0	0,0	0,0
Erythrodermies													0	0	0,0	0,0	0,0
Cancer cutané													0	0	0,0	0,0	0,0
Dermatites atopiques													0	0	0,0	0,0	0,0
Autres pathologies dermatologiques					1								1	0	0,1	0,0	0,0
Epilepsie			1		2		8		6	1	2		19	1	1,1	1,4	5,3
Hystérie									13		14		27	0	1,6	0,0	0,0
Dépression													0	0	0,0	0,0	0,0
Tentative de suicide									3	1	14	1	17	2	1,0	2,7	11,8
Démences													0	0	0,0	0,0	0,0
Bouffées délirantes aiguës												1	1	0	0,1	0,0	0,0
Psychoses aiguës									2		3		5	0	0,3	0,0	0,0
Schizophrénies													0	0	0,0	0,0	0,0
Troubles liés à l'alcool									1		12	1	13	1	0,8	1,4	7,7
Troubles liés au cannabis													0	0	0,0	0,0	0,0
Troubles délirants chroniques													0	0	0,0	0,0	0,0
Accident vasculaire cérébral									1		54	12	55	12	3,3	16,2	21,8
Méningo-encéphalites											4		4	0	0,2	0,0	0,0
Polynévrites													0	0	0,0	0,0	0,0
Troubles mentaux organiques y compris les troubles symptomatiques													0	0	0,0	0,0	0,0
Troubles de l'humeur et de l'épisode maniaque													0	0	0,0	0,0	0,0
Troubles anxieux et dépressifs mixtes													0	0	0,0	0,0	0,0
Troubles mentaux et du comportement associés à la puérpéralité													0	0	0,0	0,0	0,0
Troubles de la personnalité et du comportement chez l'adulte													0	0	0,0	0,0	0,0
Maladies inflammatoires du Système Nerveux Central													0	0	0,0	0,0	0,0
Ataxie héréditaire													0	0	0,0	0,0	0,0
Amyotrophie spinale													0	0	0,0	0,0	0,0
Maladie de Parkinson													0	0	0,0	0,0	0,0
Dystonie									7		18		25	0	1,5	0,0	0,0
Sclérose en plaque									2		4		6	0	0,4	0,0	0,0
Migraine							1		4		6		11	0	0,7	0,0	0,0
Autres syndromes d'algie céphalique											2		2	0	0,1	0,0	0,0
Accidents ischémiques et cérébraux													0	0	0,0	0,0	0,0
Polynévrite et affections du Système Nerveux Périphérique													0	0	0,0	0,0	0,0
Neuropathie héréditaire et idiopathique													0	0	0,0	0,0	0,0
Polynévrite inflammatoire													0	0	0,0	0,0	0,0
Polynévrites des Maladies classées ailleurs													0	0	0,0	0,0	0,0
Myasthénie et autres affections neuro-musculaires					2		9		22		107		140	0	8,3	0,0	0,0
Affections musculaires primitives													0	0	0,0	0,0	0,0
Autres myopathies											1		1	0	0,1	0,0	0,0
Affections musculaires et neuro-musculaires au cours des maladies classées ailleurs													0	0	0,0	0,0	0,0
Paralysie cérébrale infantile													0	0	0,0	0,0	0,0
Hémiplégie													0	0	0,0	0,0	0,0
Paraplégie et tétraplégie												3	3	0	0,2	0,0	0,0
Hydrocéphalie					1	1							1	1	0,1	1,4	100,0
Encéphalopathie toxique													0	0	0,0	0,0	0,0
Autres pathologies neuro-psychiatriques													0	0	0,0	0,0	0,0

PROBLEMES DE SANTE

1- PATHOLOGIES MEDICALES (Suite)	0-28j		29-11 m		1-4 ans		5-14 ans		15-24 ans		25 ans et +		Total		%		Léth Spéc. %		
	Cas	Déc	Cas	Déc	Cas	Déc	Cas	Déc	Cas	Déc	Cas	Déc	Cas	Déc	Cas	Déc			
Arthrite et polyarthrite à staphylocoque													0	0	0,0	0,0	0,0		
Autres arthrites et polyarthrites à streptocoque													0	0	0,0	0,0	0,0		
Arthrite tuberculeuse													0	0	0,0	0,0	0,0		
Polyarthrite rhumatoïde													0	0	0,0	0,0	0,0		
Autres polyarthrite rhumatoïde													0	0	0,0	0,0	0,0		
Coxarthrose													0	0	0,0	0,0	0,0		
Gonarthrose													0	0	0,0	0,0	0,0		
Autres arthroses											2		2	0	0,1	0,0	0,0		
Autres déformations des membres													0	0	0,0	0,0	0,0		
Autres affections articulaires spécifiques													0	0	0,0	0,0	0,0		
Cyphose et lordose													0	0	0,0	0,0	0,0		
Scoliose													0	0	0,0	0,0	0,0		
Ostéochondrose vertébrale													0	0	0,0	0,0	0,0		
Autres discopathies avec déformation													0	0	0,0	0,0	0,0		
Spondylarthrite ankylosante													0	0	0,0	0,0	0,0		
Spondylarthrose													0	0	0,0	0,0	0,0		
Ostéoporose avec fracture pathologique													0	0	0,0	0,0	0,0		
Ostéoporose sans fracture pathologique													0	0	0,0	0,0	0,0		
Ostéomyélite													0	0	0,0	0,0	0,0		
Ostéonécrose													0	0	0,0	0,0	0,0		
Ostéochondrite juvénile de la hanche et bassin													0	0	0,0	0,0	0,0		
Autres ostéochondropathies (rachitisme)													0	0	0,0	0,0	0,0		
Spina bifida													0	0	0,0	0,0	0,0		
Malformations congénitales de la hanche													0	0	0,0	0,0	0,0		
Malformations congénitales du pied													0	0	0,0	0,0	0,0		
Torticolis congénital													0	0	0,0	0,0	0,0		
Arthrogrypose multiple congénital													0	0	0,0	0,0	0,0		
Autres pathologies ostéo-articulaires											4		4	0	0,2	0,0	0,0		
Insuffisance cardiaque							1		6			73	16	80	16	4,8	21,6	20,0	
Hypertension artérielle essentielle												101	1	101	1	6,0	1,4	1,0	
HTA secondaire												6	1	6	1	0,4	1,4	16,7	
Maladie rhumatismale de la valvule mitrale													0	0	0,0	0,0	0,0		
Maladie rhumatismale de la valvule aortique													0	0	0,0	0,0	0,0		
Maladie rhumatismale de la valvule tricuspide													0	0	0,0	0,0	0,0		
Embolie pulmonaire													0	0	0,0	0,0	0,0		
Coeur pulmonaire chronique													0	0	0,0	0,0	0,0		
Tachycardie									1			4		5	0	0,3	0,0	0,0	
Fibrillation et Flutter auriculaire													0	0	0,0	0,0	0,0		
Bloc de branche gauche et auriculoventriculaire													0	0	0,0	0,0	0,0		
Autres troubles de la conduction					1		2		1			28	3	32	3	1,9	4,1	9,4	
Arrêt cardiaque													0	0	0,0	0,0	0,0		
Péricardite chronique													0	0	0,0	0,0	0,0		
Oedème aiguë pulmonaire cardiogénique													0	0	0,0	0,0	0,0		
Syndrome coronaire aigu													0	0	0,0	0,0	0,0		
Angor chronique stable													0	0	0,0	0,0	0,0		
Infarctus aigu du myocarde													0	0	0,0	0,0	0,0		
Endocardite aiguë et subaiguë													0	0	0,0	0,0	0,0		
Cardiopathie congénitale													0	0	0,0	0,0	0,0		
Rhumatisme articulaire aigu													0	0	0,0	0,0	0,0		
Myocardite													0	0	0,0	0,0	0,0		
Maladies veineuses thrombo-emboliques													0	0	0,0	0,0	0,0		
Autres pathologies cardio-vasculaires												1	1	1	1	0,1	1,4	100,0	
Diarrhées avec déshydratation sévère d'origine bactérienne			30		68		11		8			35		152	0	9,1	0,0	0,0	
Diarrhée sans déshydratation (autres toxico-infections bactériennes)			3		6				3			9		21	0	1,3	0,0	0,0	
Ambiase aiguë ou chronique									1			2		3	0	0,2	0,0	0,0	
Autres diarrhées chroniques non ambiennes non bilharziennes													0	0	0,0	0,0	0,0		
Bilharziose intestinale													0	0	0,0	0,0	0,0		
Dysentérie ambiante			1				3	2	3			17		24	2	1,4	2,7	8,3	
Fièvre thyphoïde													1		1	0	0,1	0,0	0,0
Paludisme grave et compliqué				1		11	2	66	6	20			27	125	8	7,4	10,8	6,4	
Hépatite virale								2				6	1	8	1	0,5	1,4	12,5	
Tétanos					1	1						2	1	3	2	0,2	2,7	66,7	
Méningite bactérienne								1	1					1	1	0,1	1,4	100,0	
Méningite virale														0	0	0,0	0,0	0,0	
Méningite tuberculeuse														0	0	0,0	0,0	0,0	
Méningite parasitaire														0	0	0,0	0,0	0,0	
Abscès cérébral														0	0	0,0	0,0	0,0	
Infection à VIH sans immuno-dépression														0	0	0,0	0,0	0,0	
SIDA confirmé														0	0	0,0	0,0	0,0	



PROBLEMES DE SANTE

1- PATHOLOGIES MEDICALES (Suite)	0-28j		29j-11 m		1-4 ans		5-14 ans		15-24 ans		25 ans et +		Total		%		Léth Spéc. %	
	Cas	Déc	Cas	Déc	Cas	Déc	Cas	Déc	Cas	Déc	Cas	Déc	Cas	Déc	Cas	Déc		
Exposition accidentelle vis-à-vis du VIH													0	0	0,0	0,0	0,0	
Septicémie	1		1		9		2		3		8	1	24	1	1,4	1,4	4,2	
Angine compliquée							1		1		2		4	0	0,2	0,0	0,0	
Tuberculose des os et articulations													0	0	0,0	0,0	0,0	
Séquelles de tuberculose													0	0	0,0	0,0	0,0	
Séquelle de Poliomyélite													0	0	0,0	0,0	0,0	
Séquelles de Lèpre													0	0	0,0	0,0	0,0	
Coqueluche													0	0	0,0	0,0	0,0	
Diphtérie													0	0	0,0	0,0	0,0	
Rougeole compliquée													0	0	0,0	0,0	0,0	
Hépatite virale aiguë A													0	0	0,0	0,0	0,0	
Hépatite virale aiguë B							2		1		3	1	6	1	0,4	1,4	16,7	
Oreillon													0	0	0,0	0,0	0,0	
Rage													0	0	0,0	0,0	0,0	
Peste													0	0	0,0	0,0	0,0	
Méningite					1								1	0	0,1	0,0	0,0	
Choléra													0	0	0,0	0,0	0,0	
Autres pathologies infectieuses			20	1	72		56		36	2	114	4	298	7	17,7	9,5	2,3	
Glomérulo-néphrite aiguë												1	1	0	0,1	0,0	0,0	
Glomérulo-néphrite chronique													0	0	0,0	0,0	0,0	
Syndrome néphrotique													0	0	0,0	0,0	0,0	
Insuffisance rénale aiguë											3	1	3	1	0,2	1,4	33,3	
Insuffisance rénale chronique											3		3	0	0,2	0,0	0,0	
Infection rénale													0	0	0,0	0,0	0,0	
Cystite													0	0	0,0	0,0	0,0	
Bilharziose urinaire													0	0	0,0	0,0	0,0	
Autres pathologies des organes uro-génitales			1		5		3		3		8		20	0	1,2	0,0	0,0	
Drépanocytose					1		6		2		1		10	0	0,6	0,0	0,0	
Anémie par carence			2		3	1	6	1	7		12	1	30	3	1,8	4,1	10,0	
Autres anémies hémolytiques													0	0	0,0	0,0	0,0	
Maladie de Hodgkin													0	0	0,0	0,0	0,0	
Autres lymphomes													0	0	0,0	0,0	0,0	
Myélome multiple													0	0	0,0	0,0	0,0	
Leucémie myéloïde													0	0	0,0	0,0	0,0	
Autres leucémies													0	0	0,0	0,0	0,0	
Autres maladies du sang et des organes hématopoïétiques									1		6		7	0	0,4	0,0	0,0	
Ulcère gastro-duodénal												3	3	0	0,2	0,0	0,0	
Hépatite aiguë non virale													0	0	0,0	0,0	0,0	
Fibrose et cirrhose du foie													0	0	0,0	0,0	0,0	
Autre maladie alcoolique du foie													0	0	0,0	0,0	0,0	
Insuffisance hépatique non classée ailleurs													0	0	0,0	0,0	0,0	
Gastrite					1		6		34		112	1	153	1	9,1	1,4	0,7	
Cholécystite													0	0	0,0	0,0	0,0	
Pancréatite											1		1	0	0,1	0,0	0,0	
Insuffisance hépatique							1						1	0	0,1	0,0	0,0	
Oesophagite peptique					1								1	0	0,1	0,0	0,0	
Autres pathologies de l'appareil digestif			5		8		16		8		51	3	88	3	5,2	4,1	3,4	
<b>Total pathologies médicales</b>	<b>1</b>	<b>0</b>	<b>79</b>	<b>2</b>	<b>201</b>	<b>6</b>	<b>210</b>	<b>11</b>	<b>204</b>	<b>4</b>	<b>984</b>	<b>51</b>	<b>1 679</b>	<b>74</b>	<b>100,0</b>	<b>100</b>		
<b>2 - PATHOLOGIES CHIRURGICALES</b>																		
Phlegmon													0	0	0,0	0,0	0,0	
Abcès cutané, furoncle, anthrax					3		8		8	1	33	2	52	3	6,5	7,7	5,8	
Autres pathologies urologiques									1		6		7	0	0,9	0,0	0,0	
Rétrécissement urétral											2		2	0	0,3	0,0	0,0	
Prostatite chronique													0	0	0,0	0,0	0,0	
Adénocarcinome													0	0	0,0	0,0	0,0	
Adénome de la prostate												23	23	0	2,9	0,0	0,0	
Fistule vésico-vaginale											1		1	0	0,1	0,0	0,0	
Autres pathologies chirurgicales du rein													0	0	0,0	0,0	0,0	
Tumeur bénigne du rein													0	0	0,0	0,0	0,0	
Lithiases des voies urinaires													0	0	0,0	0,0	0,0	
Lithiase rénale													0	0	0,0	0,0	0,0	
Autres pathologies chirurgicales viscérales	2	1			3		4		2	1	16	1	27	3	3,4	7,7	11,1	
Hydrocèle													9	9	0	1,1	0,0	0,0
Ulcère gastro-duodénal compliqué									3		7		10	0	1,3	0,0	0,0	
Torsion testiculaire													0	0	0,0	0,0	0,0	
Cancer du sein													0	0	0,0	0,0	0,0	
Tumeur bénigne du sein									1		1		2	0	0,3	0,0	0,0	
Fistule recto-vaginale											1		1	0	0,1	0,0	0,0	
Abcès et fistule des voies digestives													0	0	0,0	0,0	0,0	
Splénomégalie							2				1		3	0	0,4	0,0	0,0	

PROBLEMES DE SANTE

2 - PATHOLOGIES CHIRURGICALES (Suite)	0-28j		29j-11 m		1-4 ans		5-14 ans		15-24 ans		25 ans et +		Total		%		Léth Spéc. %	
	Cas	Déc	Cas	Déc	Cas	Déc	Cas	Déc	Cas	Déc	Cas	Déc	Cas	Déc	Cas	Déc		
Lithiase des voies biliaires												1	1	0	0,1	0,0	0,0	
Hémorroïde									1		5	6	0	0,8	0,0	0,0	0,0	
Hémorragie digestive											5	3	5	3	0,6	7,7	60,0	
Occlusion intestinale	1		2	1	5	2	3	1	6	3	29	7	46	14	5,8	35,9	30,4	
Péritonite							4	2	6	3	9	2	19	7	2,4	17,9	36,8	
Autres hernies abdominales													0	0	0,0	0,0	0,0	
Hernie crurale													0	0	0,0	0,0	0,0	
Hernie inguinale			1		6		4		7		44		62	0	7,8	0,0	0,0	
Appendicite							12	1	71		83		166	1	20,9	2,6	0,6	
Ostéite et ostéomyélite									1		1		2	0	0,3	0,0	0,0	
Plaie traumatique					2		25		40		113	3	180	3	22,6	7,7	1,7	
Traumatisme crano-encéphalique simple					6		25		19		76	2	126	2	15,8	5,1	1,6	
Luxations multiples, autres													0	0	0,0	0,0	0,0	
Luxation congénitale de la hanche													0	0	0,0	0,0	0,0	
Luxation/Entorse des membres inférieurs											1		1	0	0,1	0,0	0,0	
Luxation/Entorse des membres supérieurs											1		1	0	0,1	0,0	0,0	
Autres fractures non précisées ailleurs											1	1	1	1	0,1	2,6	100,0	
Fractures multiples													0	0	0,0	0,0	0,0	
Fracture ouverte des membres inférieurs							1		2	1	5		8	1	1,0	2,6	12,5	
Fracture fermée des membres inférieurs					1		2		1		8		12	0	1,5	0,0	0,0	
Fracture ouverte des membres supérieurs							3	1	1				4	1	0,5	2,6	25,0	
Fracture fermée des membres supérieurs					1		5		1		15		22	0	2,8	0,0	0,0	
<b>Total pathologies chirurgicales</b>	<b>3</b>	<b>1</b>	<b>3</b>	<b>1</b>	<b>27</b>	<b>2</b>	<b>96</b>	<b>5</b>	<b>171</b>	<b>9</b>	<b>496</b>	<b>21</b>	<b>796</b>	<b>39</b>	<b>100,0</b>	<b>100</b>		
<b>3-GYNECO-OBSTETRIQUE</b>																		
Grossesse extra-utérine									21		68	1	89	1	3,6	5,0	1,1	
Fibrome utérin									2		54		56	0	2,2	0,0	0,0	
Kyste ovarien								2	7		33		42	0	1,7	0,0	0,0	
Cancer du col											3		3	0	0,1	0,0	0,0	
Autre tumeur bénigne de l'utérus									3		10		13	0	0,5	0,0	0,0	
Hématocolpos									1				1	0	0,0	0,0	0,0	
Hématométrie									1				1	0	0,0	0,0	0,0	
Prolapsus génital													0	0	0,0	0,0	0,0	
Trouble menstruel									4				4	0	0,2	0,0	0,0	
Viol							6		2		2		10	0	0,4	0,0	0,0	
Salpingite et Pyosalpinx							1		11		20		32	0	1,3	0,0	0,0	
Endométrite							1		2		3		6	0	0,2	0,0	0,0	
Bartholinite							1		1				2	0	0,1	0,0	0,0	
Stérilité primaire ou secondaire											1		1	0	0,0	0,0	0,0	
Autres pathologies gynécologiques							2		29		49		80	0	3,2	0,0	0,0	
Menace d'avortement									8		11		19	0	0,8	0,0	0,0	
Avortement et complications								1	68		84	2	153	2	6,1	10,0	1,3	
Menace d'Accouchement Prématuro									2		4		6	0	0,2	0,0	0,0	
Accouchement Prématuro									10		18	1	28	1	1,1	5,0	3,6	
Eclampsie / Pré-éclampsie							4		17	3	6	1	27	4	1,1	20,0	14,8	
Rupture utérine									1		7		8	0	0,3	0,0	0,0	
Autres causes d'hémorragie obstétricale									2		12		14	0	0,6	0,0	0,0	
Fistule recto-vesico-vaginale									3		1		4	0	0,2	0,0	0,0	
Infections liées à la grossesse ou à l'accouchement									9	1	17	2	26	3	1,0	15,0	11,5	
Paludisme et grossesse											1		1	0	0,0	0,0	0,0	
HTA et grossesse							2		7		7		16	0	0,6	0,0	0,0	
Néphropathie gravidique									1		1		2	0	0,1	0,0	0,0	
Autres pathologies obstétricales							3		44		53		100	0	4,0	0,0	0,0	
Nombre d'Accouchements normaux											79		131		8,4	0,0	0,0	
Nombre d'Accouchements dystociques							2		308	2	333		643	2	25,8	10,0	0,3	
Traumatisme obstétrical du nouveau-né	90	2											90	2	3,6	10,0	2,2	
Ictère pathologique du nouveau-né													0	0	0,0	0,0	0,0	
Anoxie et hypoxie du nouveau-né	419												419	0	16,8	0,0	0,0	
Autres anomalies congénitales	11												11	0	0,4	0,0	0,0	
Autres causes de morbidité péri-natale													0	0	0,0	0,0	0,0	
Petit poids à la naissance (<2500g)	139	4											139	4	5,6	20,0	2,9	
Maladies hémolytiques du nouveau-né													0	0	0,0	0,0	0,0	
Infections néonatales	227	1											227	1	9,1	5,0	0,4	
Conjonctivite purulente du nouveau-né	6												6	0	0,2	0,0	0,0	
Autres pathologies néonatales	3												3	0	0,1	0,0	0,0	
<b>Total gynéco-obstétrique</b>	<b>895</b>	<b>7</b>	<b>0</b>	<b>0</b>	<b>0</b>	<b>0</b>	<b>25</b>	<b>0</b>	<b>643</b>	<b>6</b>	<b>929</b>	<b>7</b>	<b>2 492</b>	<b>20</b>	<b>99,9</b>	<b>100</b>		

PROBLEMES DE SANTE

4-ORL-O-STOMATOLOGIE	0-28j		29j-11 m		1-4 ans		5-14 ans		15-24 ans		25 ans et +		Total		%		Léth Spéc. %
	Cas	Déc	Cas	Déc	Cas	Déc	Cas	Déc	Cas	Déc	Cas	Déc	Cas	Déc	Cas	Déc	
Furoncle du conduit auditif													0	0	0,0	0,0	0,0
Otite moyenne suppurée							1						1	0	0,6	0,0	0,0
Mastoidite									1				1	0	0,6	0,0	0,0
Otomycose													0	0	0,0	0,0	0,0
Autres pathologies infectieuses de l'oreille													0	0	0,0	0,0	0,0
Bouchon de cérumen													0	0	0,0	0,0	0,0
Corps étranger du conduit auditif													0	0	0,0	0,0	0,0
Vertiges, acouphènes et maladies du labyrinthe													0	0	0,0	0,0	0,0
Autres Pathologies non infectieuses de l'oreille													0	0	0,0	0,0	0,0
Rhinite													0	0	0,0	0,0	0,0
Sinusite													0	0	0,0	0,0	0,0
Abcès de la cloison nasale													0	0	0,0	0,0	0,0
Autres pathologies infectieuses du nez													0	0	0,0	0,0	0,0
Fracture des os propres du nez													0	0	0,0	0,0	0,0
Epistaxis											2		2	0	1,1	0,0	0,0
Fibrome/polype naso-pharyngé													0	0	0,0	0,0	0,0
Hypertrophie des cornets													0	0	0,0	0,0	0,0
Autres pathologies non infectieuses du nez							1						1	0	0,6	0,0	0,0
Pharyngo-amygdalite									2		5		7	0	4,0	0,0	0,0
Phlegmon amygdalien													0	0	0,0	0,0	0,0
Laryngite													0	0	0,0	0,0	0,0
Autres pathologies infectieuses du laryngo-pharynx													0	0	0,0	0,0	0,0
Hypertrophie amygdalienne													0	0	0,0	0,0	0,0
Corps étranger du pharynx													0	0	0,0	0,0	0,0
Paralysie laryngée													0	0	0,0	0,0	0,0
Goitre									2		5	1	7	1	4,0	100,0	14,3
Adénopathie latérocervicale											1		1	0	0,6	0,0	0,0
Autres pathologies non infectieuses du laryngo-pharynx													0	0	0,0	0,0	0,0
Conjonctivites													0	0	0,0	0,0	0,0
Uvéites													0	0	0,0	0,0	0,0
Kératite/uvéite													0	0	0,0	0,0	0,0
Hypopion							1				2		3	0	1,7	0,0	0,0
Endophtalmie													0	0	0,0	0,0	0,0
Orgelet													0	0	0,0	0,0	0,0
Autres pathologies infectieuses de l'oeil					4		6		1		2		13	0	7,4	0,0	0,0
Conjonctivite allergique													0	0	0,0	0,0	0,0
Cataracte							2		2		127		131	0	74,4	0,0	0,0
Troubles de la réfraction													0	0	0,0	0,0	0,0
Glaucome													0	0	0,0	0,0	0,0
Rétinopathies diabétiques et hypertensives													0	0	0,0	0,0	0,0
Décollement de la rétine													0	0	0,0	0,0	0,0
Traumatisme oculaire					1						3		4	0	2,3	0,0	0,0
Ptérygion													0	0	0,0	0,0	0,0
Autres pathologies non infectieuses de l'oeil											1		1	0	0,6	0,0	0,0
Cellulites périmaxillaires													0	0	0,0	0,0	0,0
Infections des glandes salivaires													0	0	0,0	0,0	0,0
Ostéites des maxillaires													0	0	0,0	0,0	0,0
Sinusite maxillaire d'origine dentaire													0	0	0,0	0,0	0,0
Noma et séquelles													0	0	0,0	0,0	0,0
Autres pathologies infectieuses maxillo-faciales										1		1	2	0	1,1	0,0	0,0
Fractures des maxillaires ou malaire ou arcade													0	0	0,0	0,0	0,0
Luxation de la mâchoire													0	0	0,0	0,0	0,0
Kystes et tumeurs apparentées des maxillaires													0	0	0,0	0,0	0,0
Tumeur bénigne de la muqueuse buccale													0	0	0,0	0,0	0,0
Tumeur maligne de la face													0	0	0,0	0,0	0,0
Fente labiopalatine									1		1		2	0	1,1	0,0	0,0
Autres pathologies non infectieuses maxillo-faciales													0	0	0,0	0,0	0,0
<b>Total ORL-O-Stomatologie</b>	<b>0</b>	<b>0</b>	<b>0</b>	<b>0</b>	<b>5</b>	<b>0</b>	<b>11</b>	<b>0</b>	<b>10</b>	<b>0</b>	<b>150</b>	<b>1</b>	<b>176</b>	<b>1</b>	<b>100,0</b>	<b>100,0</b>	
<b>Total Nouv. Cas vus en MMH</b>	<b>899</b>	<b>8</b>	<b>82</b>	<b>3</b>	<b>233</b>	<b>8</b>	<b>342</b>	<b>16</b>	<b>1 028</b>	<b>19</b>	<b>2 559</b>	<b>80</b>	<b>5 143</b>	<b>134</b>			

Tableau 384. REPARTITIONS DES CAUSES DE MORBIDITE ET MORTALITE HOSPITALIERES  
DU CHU Fianarantsoa - Année 2011

1- PATHOLOGIES MEDICALES	0-28j		29j-11 m		1-4 ans		5-14 ans		15-24 ans		25 ans et +		Total		%		Léth. Spéc. %	
	Cas	Déc	Cas	Déc	Cas	Déc	Cas	Déc	Cas	Déc	Cas	Déc	Cas	Déc	Cas	Déc		
Suppurations pulmonaires					1		1				14	3	17	3	0,3	1,0	17,6	
Pneumonie bactérienne grave			8		22	1	5			9		101	14	145	15	2,9	5,1	10,3
Pneumopathies virales			58		42		11					7		118	0	2,3	0,0	0,0
Pleurésies tuberculeuses					2		2			5		54	3	63	3	1,2	1,0	4,8
Pleurésies non tuberculeuses											16	4	16	4	0,3	1,4	25,0	
Tuberculose pulmonaire à microscopie positive					1		4			29	2	189	9	223	11	4,4	3,8	4,9
Tuberculose pulmonaire à microscopie négative										3		16	3	19	3	0,4	1,0	15,8
Tuberculose extra-pulmonaire			2		19	1	24			16		45	4	106	5	2,1	1,7	4,7
Miliaires tuberculeuses					1					7		12	2	20	2	0,4	0,7	10,0
Association Tub/HIV														0	0	0,0	0,0	0,0
Asthme et allergies respiratoires			1		5		8	1		10		92	16	116	17	2,3	5,8	14,7
Bronchopneumopathie chronique obstructive					1					2		23	3	26	3	0,5	1,0	11,5
Cancer bronchique primitif														0	0	0,0	0,0	0,0
Cancer bronchique secondaire														0	0	0,0	0,0	0,0
Aspergillose pulmonaire												4		4	0	0,1	0,0	0,0
Autres pathologies broncho-pulmonaires	2	1	1		1		3			5		76	5	88	6	1,7	2,0	6,8
Toxidermie					1		1			2		1		5	0	0,1	0,0	0,0
Maladies systémiques												1		1	0	0,0	0,0	0,0
Erythrodermies					1									1	0	0,0	0,0	0,0
Cancer cutané														0	0	0,0	0,0	0,0
Dermatites atopiques							1							1	0	0,0	0,0	0,0
Autres pathologies dermatologiques	1				3		5			3		21	1	33	1	0,7	0,3	3,0
Epilepsie					5		6	2		5	1	24	3	40	6	0,8	2,0	15,0
Hystérie							2			1		5		8	0	0,2	0,0	0,0
Dépression												15		15	0	0,3	0,0	0,0
Tentative de suicide										21		22	2	43	2	0,9	0,7	4,7
Démences														0	0	0,0	0,0	0,0
Bouffées délirantes aiguës										1				1	0	0,0	0,0	0,0
Psychoses aiguës												1		1	0	0,0	0,0	0,0
Schizophrénies												6		6	0	0,1	0,0	0,0
Troubles liés à l'alcool										11		79	18	90	18	1,8	6,1	20,0
Troubles liés au cannabis										3		2		5	0	0,1	0,0	0,0
Troubles délirants chroniques												3		3	0	0,1	0,0	0,0
Accident vasculaire cérébral										1		68	43	69	43	1,4	14,7	62,3
Méningo-encéphalites			2		1							7	6	10	6	0,2	2,0	60,0
Polynévrites														0	0	0,0	0,0	0,0
Troubles mentaux organiques y compris les troubles symptomatiques							1					7	4	8	4	0,2	1,4	50,0
Troubles de l'humeur et de l'épisode maniaque														0	0	0,0	0,0	0,0
Troubles anxieux et dépressifs mixtes							1							1	0	0,0	0,0	0,0
Troubles mentaux et du comportement associés à la puérpéralité										1		6	1	7	1	0,1	0,3	14,3
Troubles de la personnalité et du comportement chez l'adulte							2			2		15		19	0	0,4	0,0	0,0
Maladies inflammatoires du Système Nerveux Central												2		2	0	0,0	0,0	0,0
Ataxie héréditaire														0	0	0,0	0,0	0,0
Amyotrophie spinale														0	0	0,0	0,0	0,0
Maladie de Parkinson														0	0	0,0	0,0	0,0
Dystonie										1		2		3	0	0,1	0,0	0,0
Sclérose en plaque														0	0	0,0	0,0	0,0
Migraine							2			4		6		12	0	0,2	0,0	0,0
Autres syndromes d'algie céphalique							1			9		10		20	0	0,4	0,0	0,0
Accidents ischémiques et cérébraux												1	1	1	1	0,0	0,3	100,0
Polynévrite et affections du Système Nerveux Périphérique												1		1	0	0,0	0,0	0,0
Neuropathie héréditaire et idiopathique														0	0	0,0	0,0	0,0
Polynévrite inflammatoire										1				1	0	0,0	0,0	0,0
Polynévrites des Maladies classées ailleurs										1		1		2	0	0,0	0,0	0,0
Myasthénie et autres affections neuro-musculaires										4		13		17	0	0,3	0,0	0,0
Affections musculaires primitives												1		1	0	0,0	0,0	0,0
Autres myopathies														0	0	0,0	0,0	0,0
Affections musculaires et neuro-musculaires au cours des maladies classées ailleurs					1		1			3		5		10	0	0,2	0,0	0,0
Paralysie cérébrale infantile														0	0	0,0	0,0	0,0
Hémiplégie												5	2	5	2	0,1	0,7	40,0
Paraplégie et tétraplégie										2		5	1	7	1	0,1	0,3	14,3
Hydrocéphalie			8		2		1					1		12	0	0,2	0,0	0,0
Encéphalopathie toxique	2		2		11		9			13		15	1	52	1	1,0	0,3	1,9
Autres pathologies neuro-psychiatriques	2	1	4		19		26	1		165		289	2	505	4	10,0	1,4	0,8

PROBLEMES DE SANTE

1- PATHOLOGIES MEDICALES (Suite)	0-28j		29-11 m		1-4 ans		5-14 ans		15-24 ans		25 ans et +		Total		%		Léth. Spéc. %	
	Cas	Déc	Cas	Déc	Cas	Déc	Cas	Déc	Cas	Déc	Cas	Déc	Cas	Déc	Cas	Déc		
Arthrite et polyarthrite à staphylocoque													0	0	0,0	0,0	0,0	
Autres arthrites et polyarthrites à streptocoque													0	0	0,0	0,0	0,0	
Arthrite tuberculeuse									1		2		3	0	0,1	0,0	0,0	
Polyarthrite rhumatoïde									4		22		26	0	0,5	0,0	0,0	
Autres polyarthrite rhumatoïde											7		7	0	0,1	0,0	0,0	
Coxarthrose							1			1			3	0	0,1	0,0	0,0	
Gonarthrose												2	2	0	0,0	0,0	0,0	
Autres arthroses							1					2	3	0	0,1	0,0	0,0	
Autres déformations des membres		2										3	5	0	0,1	0,0	0,0	
Autres affections articulaires spécifiques													0	0	0,0	0,0	0,0	
Cyphose et lordose													0	0	0,0	0,0	0,0	
Scoliose													0	0	0,0	0,0	0,0	
Ostéochondrose vertébrale													0	0	0,0	0,0	0,0	
Autres discopathies avec déformation													0	0	0,0	0,0	0,0	
Spondylarthrite ankylosante													0	0	0,0	0,0	0,0	
Spondylarthrose													0	0	0,0	0,0	0,0	
Ostéoporose avec fracture pathologique													0	0	0,0	0,0	0,0	
Ostéoporose sans fracture pathologique													0	0	0,0	0,0	0,0	
Ostéomyélite							1						1	0	0,0	0,0	0,0	
Ostéonécrose													0	0	0,0	0,0	0,0	
Ostéochondrite juvénile de la hanche et bassin													0	0	0,0	0,0	0,0	
Autres ostéochondropathies (rachitisme)													0	0	0,0	0,0	0,0	
Spina bifida		1											1	0	0,0	0,0	0,0	
Malformations congénitales de la hanche													0	0	0,0	0,0	0,0	
Malformations congénitales du pied													0	0	0,0	0,0	0,0	
Torticolis congénital													0	0	0,0	0,0	0,0	
Arthrogrypose multiple congénital													0	0	0,0	0,0	0,0	
Autres pathologies ostéo-articulaires				4		5		10		19		45	1	83	1	1,6	0,3	1,2
Insuffisance cardiaque						3	1	1		6	2	161	24	171	27	3,4	9,2	15,8
Hypertension artérielle essentielle												178	10	178	10	3,5	3,4	5,6
HTA secondaire												23	5	23	5	0,5	1,7	21,7
Maladie rhumatismale de la valvule mitrale										1		2		3	0	0,1	0,0	0,0
Maladie rhumatismale de la valvule aortique														0	0	0,0	0,0	0,0
Maladie rhumatismale de la valvule tricuspide														0	0	0,0	0,0	0,0
Embolie pulmonaire													1	1	0	0,0	0,0	0,0
Coeur pulmonaire chronique												1	1	1	0	0,0	0,0	0,0
Tachycardie												1	1	1	0	0,0	0,0	0,0
Fibrillation et Flutter auriculaire												5	1	5	1	0,1	0,3	20,0
Bloc de branche gauche et auriculoventriculaire														0	0	0,0	0,0	0,0
Autres troubles de la conduction												2	2	2	0	0,0	0,0	0,0
Arrêt cardiaque												2	1	2	1	0,0	0,3	50,0
Péricardite chronique												2	2	2	0	0,0	0,0	0,0
Oedème aiguë pulmonaire cardiogénique														0	0	0,0	0,0	0,0
Syndrome coronaire aigu														0	0	0,0	0,0	0,0
Angor chronique stable												2	2	2	0	0,0	0,0	0,0
Infarctus aigu du myocarde												1	1	1	0	0,0	0,0	0,0
Endocardite aiguë et subaiguë												1	1	1	0	0,0	0,0	0,0
Cardiopathie congénitale						1		2		3				6	0	0,1	0,0	0,0
Rhumatisme articulaire aigu				2	1					7		1	11	21	1	0,4	0,3	4,8
Myocardite													4	4	0	0,1	0,0	0,0
Maladies veineuses thrombo-emboliques													16	16	0	0,3	0,0	0,0
Autres pathologies cardio-vasculaires						1		1		14		41	3	57	3	1,1	1,0	5,3
Diarrhées avec déshydratation sévère d'origine bactérienne				20		27	3	5	2			13		65	5	1,3	1,7	7,7
Diarrhée sans déshydratation (autres toxi-infections bactériennes)		1		9		19		2				8		39	0	0,8	0,0	0,0
Ambiasse aiguë ou chronique								1					2	3	0	0,1	0,0	0,0
Autres diarrhées chroniques non ambiennes non bilharziennes						1		1		4		19		25	0	0,5	0,0	0,0
Bilharziose intestinale				1		6		66		160	1	473	6	706	7	14,0	2,4	1,0
Dysentérie ambiante				2		2		3		4		5		16	0	0,3	0,0	0,0
Fièvre thyphoïde				5		38		68		97		257	5	465	5	9,2	1,7	1,1
Paludisme grave et compliqué				1		5		9		10	1	45	4	70	5	1,4	1,7	7,1
Hépatite virale														0	0	0,0	0,0	0,0
Tétanos														0	0	0,0	0,0	0,0
Méningite bactérienne				2	1	2	1	2	1	1				7	3	0,1	1,0	42,9
Méningite virale				1										1	0	0,0	0,0	0,0
Méningite tuberculeuse						1	1							1	1	0,0	0,3	100,0
Méningite parasitaire												3		3	0	0,1	0,0	0,0
Abcès cérébral														0	0	0,0	0,0	0,0
Infection à VIH sans immuno-dépression														0	0	0,0	0,0	0,0
SIDA confirmé														0	0	0,0	0,0	0,0

PROBLEMES DE SANTE

1- PATHOLOGIES MEDICALES (Suite)	0-28j		29j-11 m		1-4 ans		5-14 ans		15-24 ans		25 ans et +		Total		%		Léth Spéc. %	
	Cas	Déc	Cas	Déc	Cas	Déc	Cas	Déc	Cas	Déc	Cas	Déc	Cas	Déc	Cas	Déc		
Exposition accidentelle vis-à-vis du VIH													0	0	0,0	0,0	0,0	
Septicémie													0	0	0,0	0,0	0,0	
Angine compliquée			1		1		2		2		1		7	0	0,1	0,0	0,0	
Tuberculose des os et articulations					1						6		7	0	0,1	0,0	0,0	
Séquelles de tuberculose													0	0	0,0	0,0	0,0	
Séquelle de Poliomyélite													0	0	0,0	0,0	0,0	
Séquelles de Lèpre													0	0	0,0	0,0	0,0	
Coqueluche													0	0	0,0	0,0	0,0	
Diptérie													0	0	0,0	0,0	0,0	
Rougeole compliquée			1										1	0	0,0	0,0	0,0	
Hépatite virale aiguë A													0	0	0,0	0,0	0,0	
Hépatite virale aiguë B					2		1				1		4	0	0,1	0,0	0,0	
Oreillon													0	0	0,0	0,0	0,0	
Rage													0	0	0,0	0,0	0,0	
Peste													0	0	0,0	0,0	0,0	
Méningite			6	3	3		3	1	1		1		14	4	0,3	1,4	28,6	
Choléra													0	0	0,0	0,0	0,0	
Autres pathologies infectieuses			2		7		31		93		133	2	266	2	5,3	0,7	0,8	
Glomérulo-néphrite aiguë							1						5	6	0,1	0,0	0,0	
Glomérulo-néphrite chronique													5	1	0,1	0,3	20,0	
Syndrome néphrotique					2		4					9	3	15	3	0,3	1,0	20,0
Insuffisance rénale aiguë												28	6	28	6	0,6	2,0	21,4
Insuffisance rénale chronique							1	1				10	4	11	5	0,2	1,7	45,5
Infection rénale			4		2		2		3		3	1	14	1	0,3	0,3	7,1	
Cystite					2				1			5	8	0	0,2	0,0	0,0	
Bilharziose urinaire													0	0	0,0	0,0	0,0	
Autres pathologies des organes uro-génitales					4		1		14		42		61	0	1,2	0,0	0,0	
Drépanocytose							4		6		2		12	0	0,2	0,0	0,0	
Anémie par carence					2		1		3		13		19	0	0,4	0,0	0,0	
Autres anémies hémolytiques												2	2	0	0,0	0,0	0,0	
Maladie de Hodgkin													0	0	0,0	0,0	0,0	
Autres lymphomes													0	0	0,0	0,0	0,0	
Myélome multiple													0	0	0,0	0,0	0,0	
Leucémie myéloïde											1	1	1	1	0,0	0,3	100,0	
Autres leucémies											1		1	0	0,0	0,0	0,0	
Autres maladies du sang et des organes hématopoïétiques					1		1		2	1	7	3	11	4	0,2	1,4	36,4	
Ulcère gastro-duodénal									10		44		54	0	1,1	0,0	0,0	
Hépatite aiguë non virale											7		7	0	0,1	0,0	0,0	
Fibrose et cirrhose du foie									3		66	2	69	2	1,4	0,7	2,9	
Autre maladie alcoolique du foie											8		8	0	0,2	0,0	0,0	
Insuffisance hépatique non classée ailleurs									1		8		9	0	0,2	0,0	0,0	
Gastrite					1		1		11		31		44	0	0,9	0,0	0,0	
Cholécystite											7	1	7	1	0,1	0,3	14,3	
Pancréatite									2		26	2	28	2	0,6	0,7	7,1	
Insuffisance hépatique											21	2	21	2	0,4	0,7	9,5	
Oesophagite peptique													0	0	0,0	0,0	0,0	
Autres pathologies de l'appareil digestif	3		25	3	54	7	39		30		152	12	303	22	6,0	7,5	7,3	
<b>Total pathologies médicales</b>	<b>14</b>	<b>2</b>	<b>173</b>	<b>8</b>	<b>333</b>	<b>15</b>	<b>391</b>	<b>9</b>	<b>846</b>	<b>8</b>	<b>3 297</b>	<b>251</b>	<b>5 054</b>	<b>293</b>	<b>100,0</b>	<b>100</b>		
<b>2 - PATHOLOGIES CHIRURGICALES</b>																		
Phlegmon									1				1	0	0,1	0,0	0,0	
Abcès cutané, furoncle, anthrax					1		3		2		5		11	0	0,6	0,0	0,0	
Autres pathologies urologiques				2		1		2	6		6		11	0	0,6	0,0	0,0	
Rétrécissement urétral							1		2		12		15	0	0,8	0,0	0,0	
Prostatite chronique									1		1		2	0	0,1	0,0	0,0	
Adénocarcinome											11		11	0	0,6	0,0	0,0	
Adénome de la prostate											37		37	0	2,1	0,0	0,0	
Fistule vésico-vaginale									6		18		24	0	1,4	0,0	0,0	
Autres pathologies chirurgicales du rein											1		1	0	0,1	0,0	0,0	
Tumeur bénigne du rein									1		3		4	0	0,2	0,0	0,0	
Lithiases des voies urinaires					1		6		1		9		17	0	1,0	0,0	0,0	
Lithiase rénale											7		16	0	1,3	0,0	0,0	
Autres pathologies chirurgicales viscérales			3		3	1	6		24		86	5	122	6	6,9	8,1	4,9	
Hydrocèle					3		3		1		10		17	0	1,0	0,0	0,0	
Ulcère gastro-duodénal compliqué											11		11	0	0,6	0,0	0,0	
Torsion testiculaire													0	0	0,0	0,0	0,0	
Cancer du sein											7	1	7	1	0,4	1,4	14,3	
Tumeur bénigne du sein				1					3		11		15	0	0,8	0,0	0,0	
Fistule recto-vaginale				1		1		1	1				4	0	0,2	0,0	0,0	
Abcès et fistule des voies digestives											8		8	0	0,5	0,0	0,0	
Splénomégalie							1		1		39	1	41	1	2,3	1,4	2,4	

PROBLEMES DE SANTE

2 - PATHOLOGIES CHIRURGICALES (Suite)	0-28j		29j-11 m		1-4 ans		5-14 ans		15-24 ans		25 ans et +		Total		%		Léth Spéc. %		
	Cas	Déc	Cas	Déc	Cas	Déc	Cas	Déc	Cas	Déc	Cas	Déc	Cas	Déc	Cas	Déc			
Lithiase des voies biliaires									1		5		6	0	0,3	0,0	0,0		
Hémorroïde									2		15		17	0	1,0	0,0	0,0		
Hémorragie digestive									7		66	21	73	21	4,1	28,4	28,8		
Occlusion intestinale								5	1	1	32	6	38	7	2,1	9,5	18,4		
Péritonite								5	1		21	10	26	11	1,5	14,9	42,3		
Autres hernies abdominales			1		3			9			4	1	17	1	1,0	1,4	5,9		
Hernie crurale											1		1	0	0,1	0,0	0,0		
Hernie inguinale			7		53	1	35		10		28		133	1	7,5	1,4	0,8		
Appendicite								2		18		14		34	0	1,9	0,0	0,0	
Ostéite et ostéomyélite								4		2		3		9	0	0,5	0,0	0,0	
Plaie traumatique							5		25		70	1	168	3	26,8	4	15,1	5,4	1,5
Traumatisme crano-encéphalique simple			3		52		55	2	68		225	12	403	14	22,8	18,9	3,5		
Luxations multiples, autres					1		1		6		13		21	0	1,2	0,0	0,0		
Luxation congénitale de la hanche					2		1						3	0	0,2	0,0	0,0		
Luxation/Entorse des membres inférieurs									1		7		8	0	0,5	0,0	0,0		
Luxation/Entorse des membres supérieurs									2		9		11	0	0,6	0,0	0,0		
Autres fractures non précisées ailleurs					10		8		12		59	2	89	2	5,0	2,7	2,2		
Fractures multiples					4		3		10	1	20	3	37	4	2,1	5,4	10,8		
Fracture ouverte des membres inférieurs							2	1	5		15		22	1	1,2	1,4	4,5		
Fracture fermée des membres inférieurs					7		7		16		50	1	80	1	4,5	1,4	1,3		
Fracture ouverte des membres supérieurs							4		1		15		20	0	1,1	0,0	0,0		
Fracture fermée des membres supérieurs					4		34		18		64		120	0	6,8	0,0	0,0		
<b>Total pathologies chirurgicales</b>	<b>0</b>	<b>0</b>	<b>16</b>	<b>0</b>	<b>152</b>	<b>2</b>	<b>221</b>	<b>5</b>	<b>302</b>	<b>2</b>	<b>1 078</b>	<b>65</b>	<b>1 769</b>	<b>74</b>	<b>100,0</b>	<b>100</b>			
<b>3-GYNECO-OBSTETRIQUE</b>																			
Grossesse extra-utérine									10		42		52	0	1,9	0,0	0,0		
Fibrome utérin											50		50	0	1,9	0,0	0,0		
Kyste ovarien								1		4		46		51	0	1,9	0,0	0,0	
Cancer du col											17	1	17	1	0,6	2,9	5,9		
Autre tumeur bénigne de l'utérus										1		2		3	0	0,1	0,0	0,0	
Hématocolpos											3		3	0	0,1	0,0	0,0		
Hématométrie													0	0	0,0	0,0	0,0		
Prolapsus génital									4		6		10	0	0,4	0,0	0,0		
Trouble menstruel										6		14		20	0	0,7	0,0	0,0	
Viol														0	0	0,0	0,0	0,0	
Salpingite et Pyosalpinx								1			3		4	0	0,1	0,0	0,0		
Endométrite										2		4		6	0	0,2	0,0	0,0	
Bartholinite										4		2		6	0	0,2	0,0	0,0	
Stérilité primaire ou secondaire											1		1	0	0,0	0,0	0,0		
Autres pathologies gynécologiques							1		4		24		29	0	1,1	0,0	0,0		
Menace d'avortement										9		11		20	0	0,7	0,0	0,0	
Avortement et complications								2		75		131	2	208	2	7,7	5,7	1,0	
Menace d'Accouchement Prématuro									15		34		49	0	1,8	0,0	0,0		
Accouchement Prématuro									9		25		34	0	1,3	0,0	0,0		
Eclampsie / Pré-éclampsie										10		8		18	0	0,7	0,0	0,0	
Rupture utérine									2	1	11	2	13	3	0,5	8,6	23,1		
Autres causes d'hémorragie obstétricale									6		15		21	0	0,8	0,0	0,0		
Fistule recto-vesico-vaginale									6		11		17	0	0,6	0,0	0,0		
Infections liées à la grossesse ou à l'accouchement									18		30	3	48	3	1,8	8,6	6,3		
Paludisme et grossesse									1		4	1	5	1	0,2	2,9	20,0		
HTA et grossesse											2		2	0	0,1	0,0	0,0		
Néphropathie gravidique													0	0	0,0	0,0	0,0		
Autres pathologies obstétricales									29		78	1	107	1	4,0	2,9	0,9		
Nombre d'Accouchements normaux										134	1	441		575	1	21,4	2,9	0,2	
Nombre d'Accouchements dystociques										446	1	691		1 137	1	42,3	2,9	0,1	
Traumatisme obstétrical du nouveau-né	1												1	0	0,0	0,0	0,0		
Ictère pathologique du nouveau-né	8	4											8	4	0,3	11,4	50,0		
Anoxie et hypoxie du nouveau-né	3	1											3	1	0,1	2,9	33,3		
Autres anomalies congénitales													5	0	0,2	0,0	0,0		
Autres causes de morbidité péri-natale													9	2	0,3	5,7	22,2		
Petit poids à la naissance (<2500g)	120	3											120	3	4,5	8,6	2,5		
Maladies hémolytiques du nouveau-né													0	0	0,0	0,0	0,0		
Infections néonatales	13	6											13	6	0,5	17,1	46,2		
Conjonctivite purulente du nouveau-né	1												1	0	0,0	0,0	0,0		
Autres pathologies néonatales	21	6											21	6	0,8	17,1	28,6		
<b>Total gynéco-obstétrique</b>	<b>181</b>	<b>22</b>	<b>0</b>	<b>0</b>	<b>0</b>	<b>0</b>	<b>5</b>	<b>0</b>	<b>798</b>	<b>3</b>	<b>1 703</b>	<b>10</b>	<b>2 687</b>	<b>35</b>	<b>99,2</b>	<b>83</b>			

PROBLEMES DE SANTE

4-ORL-O-STOMATOLOGIE	0-28j		29-11 m		1-4 ans		5-14 ans		15-24 ans		25 ans et +		Total		%		Léth Spéc. %
	Cas	Déc	Cas	Déc	Cas	Déc	Cas	Déc	Cas	Déc	Cas	Déc	Cas	Déc	Cas	Déc	
Furoncle du conduit auditif							1						1	0	0,2	0,0	0,0
Otite moyenne suppurée			1		2		1	1	1			3	8	1	1,9	12,5	12,5
Mastoidite							2			1			3	0	0,7	0,0	0,0
Otomycose									1				1	0	0,2	0,0	0,0
Autres pathologies infectieuses de l'oreille					2							2	4	0	1,0	0,0	0,0
Bouchon de cérumen													0	0	0,0	0,0	0,0
Corps étranger du conduit auditif													0	0	0,0	0,0	0,0
Vertiges, acouphènes et maladies du labyrinthe													0	0	0,0	0,0	0,0
Autres Pathologies non infectieuses de l'oreille												4	4	0	1,0	0,0	0,0
Rhinite			1		1		1		1				4	0	1,0	0,0	0,0
Sinusite							1			2		2	5	0	1,2	0,0	0,0
Abcès de la cloison nasale													0	0	0,0	0,0	0,0
Autres pathologies infectieuses du nez					3		1		4			10	18	0	4,3	0,0	0,0
Fracture des os propres du nez					5		7		3			27	42	0	10,0	0,0	0,0
Epistaxis					1		1		1			6	9	0	2,1	0,0	0,0
Fibrome/polype naso-pharyngé							1						1	0	0,2	0,0	0,0
Hypertrophie des cornets							1					3	4	0	1,0	0,0	0,0
Autres pathologies non infectieuses du nez												2	2	0	0,5	0,0	0,0
Pharyngo-amygdalite							1		4		1	6	6	0	1,4	0,0	0,0
Phlegmon amygdalien									2		7	9	0	2,1	0,0	0,0	0,0
Laryngite					1		1		1		1	4	0	1,0	0,0	0,0	0,0
Autres pathologies infectieuses du laryngo-pharynx			1		2		2		6		6	11	0	2,6	0,0	0,0	0,0
Hypertrophie amygdalienne							6		9		7	22	0	5,2	0,0	0,0	0,0
Corps étranger du pharynx							2				2	4	0	1,0	0,0	0,0	0,0
Paralysie laryngée												0	0	0,0	0,0	0,0	0,0
Goitre									4		18	2	22	2	5,2	25,0	9,1
Adénopathie latérocervicale												0	0	0,0	0,0	0,0	0,0
Autres pathologies non infectieuses du laryngo-pharynx											5	1	5	1	1,2	12,5	20,0
Conjonctivites							1		1		1	3	0	0,7	0,0	0,0	0,0
Uvéites												0	0	0,0	0,0	0,0	0,0
Kératite/uvéite											1	1	0	0,2	0,0	0,0	0,0
Hypopion												0	0	0,0	0,0	0,0	0,0
Endophtalmie												0	0	0,0	0,0	0,0	0,0
Orgelet									1			1	0	0,2	0,0	0,0	0,0
Autres pathologies infectieuses de l'oeil			1				2					3	0	0,7	0,0	0,0	0,0
Conjonctivite allergique							1					1	0	0,2	0,0	0,0	0,0
Cataracte												5	5	0	1,2	0,0	0,0
Troubles de la réfraction												8	8	0	1,9	0,0	0,0
Glaucome												1	1	0	0,2	0,0	0,0
Rétinopathies diabétiques et hypertensives												6	6	0	1,4	0,0	0,0
Décollement de la rétine												0	0	0,0	0,0	0,0	0,0
Traumatisme oculaire					2		3		5		3	13	0	3,1	0,0	0,0	0,0
Ptérygion									1		4	5	0	1,2	0,0	0,0	0,0
Autres pathologies non infectieuses de l'oeil							1		1		3	5	0	1,2	0,0	0,0	0,0
Cellulites périmaxillaires							3		11		18	3	32	3	7,6	37,5	9,4
Infections des glandes salivaires												0	0	0,0	0,0	0,0	0,0
Ostéites des maxillaires												0	0	0,0	0,0	0,0	0,0
Sinusite maxillaire d'origine dentaire									2			2	0	0,5	0,0	0,0	0,0
Noma et séquelles											1	1	0	0,2	0,0	0,0	0,0
Autres pathologies infectieuses maxillo-faciales									1		7	1	8	1	1,9	12,5	12,5
Fractures des maxillaires ou malaire ou arcade					8		8		13		36	65	0	15,4	0,0	0,0	0,0
Luxation de la mâchoire									2		2	4	0	1,0	0,0	0,0	0,0
Kystes et tumeurs apparentées des maxillaires									1		3	4	0	1,0	0,0	0,0	0,0
Tumeur bénigne de la muqueuse buccale					1						1	2	0	0,5	0,0	0,0	0,0
Tumeur maligne de la face											1	1	0	0,2	0,0	0,0	0,0
Fente labiopalatine					1				1			3	0	0,7	0,0	0,0	0,0
Autres pathologies non infectieuses maxillo-faciales									5		18	35	58	0	13,8	0,0	0,0
<b>Total ORL-O-Stomatologie</b>	<b>0</b>	<b>0</b>	<b>6</b>	<b>0</b>	<b>27</b>	<b>0</b>	<b>54</b>	<b>1</b>	<b>92</b>	<b>0</b>	<b>242</b>	<b>7</b>	<b>421</b>	<b>8</b>	<b>100,0</b>	<b>100,0</b>	
<b>Total Nouv. Cas us en MMH</b>	<b>195</b>	<b>24</b>	<b>195</b>	<b>8</b>	<b>512</b>	<b>17</b>	<b>671</b>	<b>15</b>	<b>2 038</b>	<b>13</b>	<b>6 320</b>	<b>333</b>	<b>9 931</b>	<b>410</b>			



Tableau 385. REPARTITIONS DES CAUSES DE MORBIDITE ET MORTALITE HOSPITALIERES  
DU CHRR Amoron'i Mania - Année 2011

1- PATHOLOGIES MEDICALES	0-28j		29j-11 m		1-4 ans		5-14 ans		15-24 ans		25 ans et +		Total		%		Léth Spéc. %			
	Cas	Déc	Cas	Déc	Cas	Déc	Cas	Déc	Cas	Déc	Cas	Déc	Cas	Déc	Cas	Déc				
Suppurations pulmonaires												3	16	19	0	1,4	0,0	0,0		
Pneumonie bactérienne grave												1	11	12	0	0,9	0,0	0,0		
Pneumopathies virales														4	0	0,3	0,0	0,0		
Pleurésies tuberculeuses												2	13	2	15	2	1,1	3,6	13,3	
Pleurésies non tuberculeuses												2	20	2	22	2	1,7	3,6	9,1	
Tuberculose pulmonaire à microscopie positive													10	10	0	0,8	0,0	0,0		
Tuberculose pulmonaire à microscopie négative						1							4	5	0	0,4	0,0	0,0		
Tuberculose extra-pulmonaire														0	0	0,0	0,0	0,0		
Miliaires tuberculeuses														0	0	0,0	0,0	0,0		
Association Tub/HIV														0	0	0,0	0,0	0,0		
Asthme et allergies respiratoires				1		1		2		1		16	1	21	1	1,6	1,8	4,8		
Bronchopneumopathie chronique obstructive				13		8		3		2		61	8	87	8	6,6	14,5	9,2		
Cancer bronchique primitif														0	0	0,0	0,0	0,0		
Cancer bronchique secondaire				2						1		8	2	11	2	0,8	3,6	18,2		
Aspergillose pulmonaire														0	0	0,0	0,0	0,0		
Autres pathologies broncho-pulmonaires												9	1	9	1	0,7	1,8	11,1		
Toxidermie														0	0	0,0	0,0	0,0		
Maladies systémiques														0	0	0,0	0,0	0,0		
Erythrodermies														0	0	0,0	0,0	0,0		
Cancer cutané														0	0	0,0	0,0	0,0		
Dermatites atopiques														0	0	0,0	0,0	0,0		
Autres pathologies dermatologiques				1										1	2	0	0,2	0,0	0,0	
Epilepsie									4					1	5	0	0,4	0,0	0,0	
Hystérie														1	0	0,1	0,0	0,0		
Dépression														0	0	0,0	0,0	0,0		
Tentative de suicide										7				3	10	0	0,8	0,0	0,0	
Démences															0	0	0,0	0,0	0,0	
Bouffées délirantes aiguës															0	0	0,0	0,0	0,0	
Psychoses aiguës															0	0	0,0	0,0	0,0	
Schizophrénies										1			4	1	5	1	0,4	1,8	20,0	
Troubles liés à l'alcool										1				22	23	0	1,8	0,0	0,0	
Troubles liés au cannabis													4	4	0	0,3	0,0	0,0		
Troubles délirants chroniques													2	2	0	0,2	0,0	0,0		
Accident vasculaire cérébral														37	2	37	2	2,8	3,6	5,4
Méningo-encéphalites															0	0	0,0	0,0	0,0	
Polynévrites															0	0	0,0	0,0	0,0	
Troubles mentaux organiques y compris les troubles symptomatiques						1		4		7		26	3	38	3	2,9	5,5	7,9		
Troubles de l'humeur et de l'épisode maniaque															0	0	0,0	0,0	0,0	
Troubles anxieux et dépressifs mixtes													3	3	0	0,2	0,0	0,0		
Troubles mentaux et du comportement associés à la puérpéralité										1			2	3	0	0,2	0,0	0,0		
Troubles de la personnalité et du comportement chez l'adulte										1			13	14	0	1,1	0,0	0,0		
Maladies inflammatoires du Système Nerveux Central													2	1	2	1	0,2	1,8	50,0	
Ataxie héréditaire														2	2	0	0,2	0,0	0,0	
Amyotrophie spinale															0	0	0,0	0,0	0,0	
Maladie de Parkinson															0	0	0,0	0,0	0,0	
Dystonie															0	0	0,0	0,0	0,0	
Sclérose en plaque															0	0	0,0	0,0	0,0	
Migraine								4		5				9	18	0	1,4	0,0	0,0	
Autres syndromes d'algie céphalique						1		11		9				33	54	0	4,1	0,0	0,0	
Accidents ischémiques et cérébraux															0	0	0,0	0,0	0,0	
Polynévrite et affections du Système Nerveux Périphérique															0	0	0,0	0,0	0,0	
Neuropathie héréditaire et idiopathique															0	0	0,0	0,0	0,0	
Polynévrite inflammatoire															0	0	0,0	0,0	0,0	
Polynévrites des Maladies classées ailleurs															0	0	0,0	0,0	0,0	
Myasthénie et autres affections neuro-musculaires								1		3		31	3	35	3	2,7	5,5	8,6		
Affections musculaires primitives										1				1	0	0,1	0,0	0,0	0,0	
Autres myopathies													1	1	0	0,1	0,0	0,0	0,0	
Affections musculaires et neuro-musculaires au cours des maladies classées ailleurs								1						9	2	0,8	3,6	20,0		
Paralysie cérébrale infantile															0	0	0,0	0,0	0,0	
Hémiplégie										1			10	11	0	0,8	0,0	0,0	0,0	
Paraplégie et tétraplégie										1			1	2	0	0,2	0,0	0,0	0,0	
Hydrocéphalie															0	0	0,0	0,0	0,0	
Encéphalopathie toxique														1	1	0	0,1	0,0	0,0	
Autres pathologies neuro-psychiatriques						1				1			4	6	0	0,5	0,0	0,0	0,0	

PROBLEMES DE SANTE

1- PATHOLOGIES MEDICALES (Suite)	0-28j		29-11 m		1-4 ans		5-14 ans		15-24 ans		25 ans et +		Total		%		Léth Spéc. %	
	Cas	Déc	Cas	Déc	Cas	Déc	Cas	Déc	Cas	Déc	Cas	Déc	Cas	Déc	Cas	Déc		
Arthrite et polyarthrite à staphylocoque													0	0	0,0	0,0	0,0	
Autres arthrites et polyarthrites à streptocoque													0	0	0,0	0,0	0,0	
Arthrite tuberculeuse													0	0	0,0	0,0	0,0	
Polyarthrite rhumatoïde													0	0	0,0	0,0	0,0	
Autres polyarthrite rhumatoïde												3	3	0	0,2	0,0	0,0	
Coxarthrose													0	0	0,0	0,0	0,0	
Gonarthrose												1	1	0	0,1	0,0	0,0	
Autres arthroses									1			2	3	0	0,2	0,0	0,0	
Autres déformations des membres													0	0	0,0	0,0	0,0	
Autres affections articulaires spécifiques													0	0	0,0	0,0	0,0	
Cyphose et lordose													0	0	0,0	0,0	0,0	
Scoliose													0	0	0,0	0,0	0,0	
Ostéochondrose vertébrale													0	0	0,0	0,0	0,0	
Autres discopathies avec déformation													0	0	0,0	0,0	0,0	
Spondylarthrite ankylosante													0	0	0,0	0,0	0,0	
Spondylarthrose													0	0	0,0	0,0	0,0	
Ostéoporose avec fracture pathologique													0	0	0,0	0,0	0,0	
Ostéoporose sans fracture pathologique													0	0	0,0	0,0	0,0	
Ostéomyélite													0	0	0,0	0,0	0,0	
Ostéonécrose													0	0	0,0	0,0	0,0	
Ostéochondrite juvénile de la hanche et bassin													0	0	0,0	0,0	0,0	
Autres ostéochondropathies (rachitisme)													0	0	0,0	0,0	0,0	
Spina bifida													0	0	0,0	0,0	0,0	
Malformations congénitales de la hanche													0	0	0,0	0,0	0,0	
Malformations congénitales du pied													0	0	0,0	0,0	0,0	
Torticolis congénital													0	0	0,0	0,0	0,0	
Arthrogrypose multiple congénital													0	0	0,0	0,0	0,0	
Autres pathologies ostéo-articulaires												1	1	0	0,1	0,0	0,0	
Insuffisance cardiaque					1		4		3			51	5	59	5	4,5	9,1	8,5
Hypertension artérielle essentielle												35	1	35	1	2,7	1,8	2,9
HTA secondaire									1			15		16	0	1,2	0,0	0,0
Maladie rhumatismale de la valvule mitrale													0	0	0,0	0,0	0,0	
Maladie rhumatismale de la valvule aortique													0	0	0,0	0,0	0,0	
Maladie rhumatismale de la valvule tricuspide													0	0	0,0	0,0	0,0	
Embolie pulmonaire													0	0	0,0	0,0	0,0	
Coeur pulmonaire chronique													0	0	0,0	0,0	0,0	
Tachycardie							1						1	0	0,1	0,0	0,0	
Fibrillation et Flutter auriculaire													0	0	0,0	0,0	0,0	
Bloc de branche gauche et auriculoventriculaire													0	0	0,0	0,0	0,0	
Autres troubles de la conduction													0	0	0,0	0,0	0,0	
Arrêt cardiaque													0	0	0,0	0,0	0,0	
Péricardite chronique													0	0	0,0	0,0	0,0	
Oedème aiguë pulmonaire cardiogénique													0	0	0,0	0,0	0,0	
Syndrome coronaire aigu													0	0	0,0	0,0	0,0	
Angor chronique stable													0	0	0,0	0,0	0,0	
Infarctus aigu du myocarde													0	0	0,0	0,0	0,0	
Endocardite aiguë et subaiguë													0	0	0,0	0,0	0,0	
Cardiopathie congénitale												1	1	0	0,1	0,0	0,0	
Rhumatisme articulaire aigu							5		1			18	1	24	1	1,8	1,8	4,2
Myocardite													0	0	0,0	0,0	0,0	
Maladies veineuses thrombo-emboliques													0	0	0,0	0,0	0,0	
Autres pathologies cardio-vasculaires					1		3		1			30	3	35	3	2,7	5,5	8,6
Diarrhées avec déshydratation sévère d'origine bactérienne			6		7		5		3			17		38	0	2,9	0,0	0,0
Diarrhée sans déshydratation (autres toxico-infections bactériennes)			5		4		1		3			5		18	0	1,4	0,0	0,0
Ambiase aiguë ou chronique														0	0	0,0	0,0	0,0
Autres diarrhées chroniques non ambiennes non bilharziennes					4		1		2			16	2	23	2	1,8	3,6	8,7
Bilharziose intestinale					3		31		45			184	2	263	2	20,0	3,6	0,8
Dysentérie ambiante								1				13	1	14	1	1,1	1,8	7,1
Fièvre typhoïde								5				4		21	0	2,3	0,0	0,0
Paludisme grave et compliqué			2		5		10	1	11	1		32	1	60	3	4,6	5,5	5,0
Hépatite virale														0	0	0,0	0,0	0,0
Tétanos														0	0	0,0	0,0	0,0
Méningite bactérienne														0	0	0,0	0,0	0,0
Méningite virale														0	0	0,0	0,0	0,0
Méningite tuberculeuse														0	0	0,0	0,0	0,0
Méningite parasitaire														0	0	0,0	0,0	0,0
Abcès cérébral														0	0	0,0	0,0	0,0
Infection à VIH sans immuno-dépression														0	0	0,0	0,0	0,0
SIDA confirmé														0	0	0,0	0,0	0,0

PROBLEMES DE SANTE

1- PATHOLOGIES MEDICALES (Suite)	0-28j		29j-11 m		1-4 ans		5-14 ans		15-24 ans		25 ans et +		Total		%		Léth Spéc. %	
	Cas	Déc	Cas	Déc	Cas	Déc	Cas	Déc	Cas	Déc	Cas	Déc	Cas	Déc	Cas	Déc		
Exposition accidentelle vis-à-vis du VIH							1					1	2	0	0,2	0,0	0,0	
Septicémie					1		1	1	1		8	1	11	2	0,8	3,6	18,2	
Angine compliquée									2		4		6	0	0,5	0,0	0,0	
Tuberculose des os et articulations													0	0	0,0	0,0	0,0	
Séquelles de tuberculose													0	0	0,0	0,0	0,0	
Séquelle de Poliomyélite													0	0	0,0	0,0	0,0	
Séquelles de Lèpre													0	0	0,0	0,0	0,0	
Coqueluche													0	0	0,0	0,0	0,0	
Diptérie													0	0	0,0	0,0	0,0	
Rougeole compliquée													0	0	0,0	0,0	0,0	
Hépatite virale aiguë A													0	0	0,0	0,0	0,0	
Hépatite virale aiguë B													0	0	0,0	0,0	0,0	
Oreillon													0	0	0,0	0,0	0,0	
Rage													0	0	0,0	0,0	0,0	
Peste													0	0	0,0	0,0	0,0	
Méningite													0	0	0,0	0,0	0,0	
Choléra													0	0	0,0	0,0	0,0	
Autres pathologies infectieuses			1									6	7	0	0,5	0,0	0,0	
Glomérulo-néphrite aiguë													0	0	0,0	0,0	0,0	
Glomérulo-néphrite chronique													0	0	0,0	0,0	0,0	
Syndrome néphrotique									1		4	5	0	0,4	0,0	0,0	0,0	
Insuffisance rénale aiguë											7	1	7	1	0,5	1,8	14,3	
Insuffisance rénale chronique											5	5	0	0,4	0,0	0,0	0,0	
Infection rénale							2				3	5	0	0,4	0,0	0,0	0,0	
Cystite													0	0	0,0	0,0	0,0	
Bilharziose urinaire													0	0	0,0	0,0	0,0	
Autres pathologies des organes uro-génitales											2	1	2	1	0,2	1,8	50,0	
Drépanocytose											2	2	0	0,2	0,0	0,0	0,0	
Anémie par carence											1	1	0	0,1	0,0	0,0	0,0	
Autres anémies hémolytiques													0	0	0,0	0,0	0,0	
Maladie de Hodgkin													0	0	0,0	0,0	0,0	
Autres lymphomes													0	0	0,0	0,0	0,0	
Myélome multiple													0	0	0,0	0,0	0,0	
Leucémie myéloïde													0	0	0,0	0,0	0,0	
Autres leucémies													0	0	0,0	0,0	0,0	
Autres maladies du sang et des organes hématopoïétiques									1		5	6	0	0,5	0,0	0,0	0,0	
Ulcère gastro-duodénal							1		4		63	4	68	4	5,2	7,3	5,9	
Hépatite aiguë non virale													0	0	0,0	0,0	0,0	
Fibrose et cirrhose du foie											1	1	0	0,1	0,0	0,0	0,0	
Autre maladie alcoolique du foie											2	2	0	0,2	0,0	0,0	0,0	
Insuffisance hépatique non classée ailleurs							1		1		6	8	0	0,6	0,0	0,0	0,0	
Gastrite					1		2		3		36	1	42	1	3,2	1,8	2,4	
Cholécystite													0	0	0,0	0,0	0,0	
Pancréatite											1	1	0	0,1	0,0	0,0	0,0	
Insuffisance hépatique													0	0	0,0	0,0	0,0	
Oesophagite peptique													0	0	0,0	0,0	0,0	
Autres pathologies de l'appareil digestif									1		2	3	0	0,2	0,0	0,0	0,0	
<b>Total pathologies médicales</b>	<b>0</b>	<b>0</b>	<b>31</b>	<b>0</b>	<b>40</b>	<b>0</b>	<b>104</b>	<b>2</b>	<b>142</b>	<b>1</b>	<b>997</b>	<b>52</b>	<b>1 314</b>	<b>55</b>	<b>100,0</b>	<b>100</b>		
<b>2 - PATHOLOGIES CHIRURGICALES</b>																		
Phlegmon					1		2		1		8	1	12	1	1,6	2,6	8,3	
Abcès cutané, furoncle, anthrax					1		1		3		7		12	0	1,6	0,0	0,0	
Autres pathologies urologiques							2				1		3	0	0,4	0,0	0,0	
Rétrécissement urétral											2		2	0	0,3	0,0	0,0	
Prostatite chronique											3		3	0	0,4	0,0	0,0	
Adénocarcinome													0	0	0,0	0,0	0,0	
Adénome de la prostate											8		8	0	1,1	0,0	0,0	
Fistule vésico-vaginale											1		1	0	0,1	0,0	0,0	
Autres pathologies chirurgicales du rein	1				1		4		4		22	4	32	4	4,2	10,3	12,5	
Tumeur bénigne du rein													0	0	0,0	0,0	0,0	
Lithiases des voies urinaires													0	0	0,0	0,0	0,0	
Lithiase rénale													0	0	0,0	0,0	0,0	
Autres pathologies chirurgicales viscérales	1		1		6		13		14		64	4	99	4	13,1	10,3	4,0	
Hydrocèle					2				1		4		7	0	0,9	0,0	0,0	
Ulcère gastro-duodénal compliqué									1				1	0	0,1	0,0	0,0	
Torsion testiculaire	1												1	0	0,1	0,0	0,0	
Cancer du sein													0	0	0,0	0,0	0,0	
Tumeur bénigne du sein									2		5		7	0	0,9	0,0	0,0	
Fistule recto-vaginale													0	0	0,0	0,0	0,0	
Abcès et fistule des voies digestives											1		1	0	0,1	0,0	0,0	
Splénomégalie											5	1	5	1	0,7	2,6	20,0	

PROBLEMES DE SANTE

2 - PATHOLOGIES CHIRURGICALES (Suite)	0-28j		29j-11 m		1-4 ans		5-14 ans		15-24 ans		25 ans et +		Total		%		Léth Spéc. %	
	Cas	Déc	Cas	Déc	Cas	Déc	Cas	Déc	Cas	Déc	Cas	Déc	Cas	Déc	Cas	Déc		
Lithiase des voies biliaires													0	0	0,0	0,0	0,0	
Hémorroïde											1		1	0	0,1	0,0	0,0	
Hémorragie digestive							1				3		4	0	0,5	0,0	0,0	
Occlusion intestinale			1		1						22	4	24	4	3,2	10,3	16,7	
Péritonite					1		4	1	10	1	28	6	43	8	5,7	20,5	18,6	
Autres hernies abdominales											4		4	0	0,5	0,0	0,0	
Hernie crurale					4				3		2		9	0	1,2	0,0	0,0	
Hernie inguinale			1		37		13		11		14	1	76	1	10,0	2,6	1,3	
Appendicite							5		28		28		61	0	8,0	0,0	0,0	
Ostéite et ostéomyélite							2		1				3	0	0,4	0,0	0,0	
Plaie traumatique					1		5		15		42	1	63	1	8,3	2,6	1,6	
Traumatisme crano-encéphalique simple			1		12	1	5		30	3	53	3	101	7	13,3	17,9	6,9	
Luxations multiples, autres					2		15	2	22	1	64	6	103	9	13,6	23,1	8,7	
Luxation congénitale de la hanche													0	0	0,0	0,0	0,0	
Luxation/Entorse des membres inférieurs													0	0	0,0	0,0	0,0	
Luxation/Entorse des membres supérieurs											1		1	0	0,1	0,0	0,0	
Autres fractures non précisées ailleurs							1				4		5	0	0,7	0,0	0,0	
Fractures multiples													0	0	0,0	0,0	0,0	
Fracture ouverte des membres inférieurs									4		7		11	0	1,5	0,0	0,0	
Fracture fermée des membres inférieurs					1		4		5		20		30	0	4,0	0,0	0,0	
Fracture ouverte des membres supérieurs							3		3		4		10	0	1,3	0,0	0,0	
Fracture fermée des membres supérieurs							10		1		10		21	0	2,8	0,0	0,0	
<b>Total pathologies chirurgicales</b>	<b>3</b>	<b>0</b>	<b>4</b>	<b>0</b>	<b>70</b>	<b>1</b>	<b>90</b>	<b>3</b>	<b>159</b>	<b>5</b>	<b>432</b>	<b>30</b>	<b>758</b>	<b>39</b>	<b>100,0</b>	<b>100</b>		
<b>3-GYNECO-OBSTETRIQUE</b>																		
Grossesse extra-utérine											14		14	0	2,0	0,0	0,0	
Fibrome utérin												1	0	1	0,0	7,1	#DIV/0!	
Kyste ovarien							1		2		6		9	0	1,3	0,0	0,0	
Cancer du col													0	0	0,0	0,0	0,0	
Autre tumeur bénigne de l'utérus											6		6	0	0,8	0,0	0,0	
Hématocolpos													0	0	0,0	0,0	0,0	
Hématométrie											1		1	0	0,1	0,0	0,0	
Prolapsus génital													0	0	0,0	0,0	0,0	
Trouble menstruel													0	0	0,0	0,0	0,0	
Viol													0	0	0,0	0,0	0,0	
Salpingite et Pyosalpinx											1		1	0	0,1	0,0	0,0	
Endométrite									1	1	1		2	1	0,3	7,1	50,0	
Bartholinite													0	0	0,0	0,0	0,0	
Stérilité primaire ou secondaire													0	0	0,0	0,0	0,0	
Autres pathologies gynécologiques													0	0	0,0	0,0	0,0	
Menace d'avortement									4		8		12	0	1,7	0,0	0,0	
Avortement et complications									22		53		75	0	10,5	0,0	0,0	
Menace d'Accouchement Prématuro									4		6		10	0	1,4	0,0	0,0	
Accouchement Prématuro									7		4	1	11	1	1,5	7,1	9,1	
Eclampsie / Pré-éclampsie							2		1		2		5	0	0,7	0,0	0,0	
Rupture utérine									1		4	1	5	1	0,7	7,1	20,0	
Autres causes d'hémorragie obstétricale							1		3		11	4	15	4	2,1	28,6	26,7	
Fistule recto-vesico-vaginale									10		22		32	0	4,5	0,0	0,0	
Infections liées à la grossesse ou à l'accouchement									9		22	1	31	1	4,3	7,1	3,2	
Paludisme et grossesse											6		6	0	0,8	0,0	0,0	
HTA et grossesse													0	0	0,0	0,0	0,0	
Néphropathie gravidique													0	0	0,0	0,0	0,0	
Autres pathologies obstétricales													0	0	0,0	0,0	0,0	
Nombre d'Accouchements normaux											251	1	251	1	35,2	7,1	0,4	
Nombre d'Accouchements dystociques											154	3	154	3	21,6	21,4	1,9	
Traumatisme obstétrical du nouveau-né	1	1											1	1	0,1	7,1	100,0	
Ictère pathologique du nouveau-né	1												1	0	0,1	0,0	0,0	
Anoxie et hypoxie du nouveau-né													0	0	0,0	0,0	0,0	
Autres anomalies congénitales			4										4	0	0,6	0,0	0,0	
Autres causes de morbidité péri-natale													0	0	0,0	0,0	0,0	
Petit poids à la naissance (<2500g)	62												62	0	8,7	0,0	0,0	
Maladies hémolytiques du nouveau-né													0	0	0,0	0,0	0,0	
Infections néonatales	5												5	0	0,7	0,0	0,0	
Conjonctivite purulente du nouveau-né													0	0	0,0	0,0	0,0	
Autres pathologies néonatales													0	0	0,0	0,0	0,0	
<b>Total gynéco-obstétrique</b>	<b>73</b>	<b>1</b>	<b>0</b>	<b>0</b>	<b>0</b>	<b>0</b>	<b>4</b>	<b>0</b>	<b>64</b>	<b>1</b>	<b>572</b>	<b>12</b>	<b>713</b>	<b>14</b>	<b>100,0</b>	<b>100,0</b>		

PROBLEMES DE SANTE

4-ORL-O-STOMATOLOGIE	0-28j		29j-11 m		1-4 ans		5-14 ans		15-24 ans		25 ans et +		Total		%		Léth Spéc. %
	Cas	Déc	Cas	Déc	Cas	Déc	Cas	Déc	Cas	Déc	Cas	Déc	Cas	Déc	Cas	Déc	
Furoncle du conduit auditif													0	0	0,0	0,0	0,0
Otite moyenne suppurée													0	0	0,0	0,0	0,0
Mastoidite													0	0	0,0	0,0	0,0
Otomycose													0	0	0,0	0,0	0,0
Autres pathologies infectieuses de l'oreille													0	0	0,0	0,0	0,0
Bouchon de cérumen									1				1	0	3,3	0,0	0,0
Corps étranger du conduit auditif													0	0	0,0	0,0	0,0
Vertiges, acouphènes et maladies du labyrinthe							1						1	0	3,3	0,0	0,0
Autres Pathologies non infectieuses de l'oreille												2	2	0	6,7	0,0	0,0
Rhinite													0	0	0,0	0,0	0,0
Sinusite													0	0	0,0	0,0	0,0
Abcès de la cloison nasale													0	0	0,0	0,0	0,0
Autres pathologies infectieuses du nez													0	0	0,0	0,0	0,0
Fracture des os propres du nez													0	0	0,0	0,0	0,0
Epistaxis													0	0	0,0	0,0	0,0
Fibrome/polype naso-pharyngé													0	0	0,0	0,0	0,0
Hypertrophie des cornets													0	0	0,0	0,0	0,0
Autres pathologies non infectieuses du nez													0	0	0,0	0,0	0,0
Pharyngo-amygdalite													0	0	0,0	0,0	0,0
Phlegmon amygdalien							1						1	0	3,3	0,0	0,0
Laryngite													0	0	0,0	0,0	0,0
Autres pathologies infectieuses du laryngo-pharynx													0	0	0,0	0,0	0,0
Hypertrophie amygdalienne					1								1	0	3,3	0,0	0,0
Corps étranger du pharynx													0	0	0,0	0,0	0,0
Paralysie laryngée													0	0	0,0	0,0	0,0
Goitre													0	0	0,0	0,0	0,0
Adénopathie latérocervicale													0	0	0,0	0,0	0,0
Autres pathologies non infectieuses du laryngo-pharynx													0	0	0,0	0,0	0,0
Conjonctivites							1		3		3		7	0	23,3	0,0	0,0
Uvéites													0	0	0,0	0,0	0,0
Kératite/uvéite													0	0	0,0	0,0	0,0
Hypopion													0	0	0,0	0,0	0,0
Endophtalmie													0	0	0,0	0,0	0,0
Orgelet													0	0	0,0	0,0	0,0
Autres pathologies infectieuses de l'oeil						1			2		1		4	0	13,3	0,0	0,0
Conjonctivite allergique							1		2		1		4	0	13,3	0,0	0,0
Cataracte												3	3	0	10,0	0,0	0,0
Troubles de la réfraction													0	0	0,0	0,0	0,0
Glaucome													0	0	0,0	0,0	0,0
Rétinopathies diabétiques et hypertensives													0	0	0,0	0,0	0,0
Décollement de la rétine													0	0	0,0	0,0	0,0
Traumatisme oculaire													0	0	0,0	0,0	0,0
Ptérygion													0	0	0,0	0,0	0,0
Autres pathologies non infectieuses de l'oeil							3		1		2		6	0	20,0	0,0	0,0
Cellulites périmaxillaires													0	0	0,0	0,0	0,0
Infections des glandes salivaires													0	0	0,0	0,0	0,0
Ostéites des maxillaires													0	0	0,0	0,0	0,0
Sinusite maxillaire d'origine dentaire													0	0	0,0	0,0	0,0
Noma et séquelles													0	0	0,0	0,0	0,0
Autres pathologies infectieuses maxillo-faciales													0	0	0,0	0,0	0,0
Fractures des maxillaires ou malaire ou arcade													0	0	0,0	0,0	0,0
Luxation de la mâchoire													0	0	0,0	0,0	0,0
Kystes et tumeurs apparentées des maxillaires													0	0	0,0	0,0	0,0
Tumeur bénigne de la muqueuse buccale													0	0	0,0	0,0	0,0
Tumeur maligne de la face													0	0	0,0	0,0	0,0
Fente labiopalatine													0	0	0,0	0,0	0,0
Autres pathologies non infectieuses maxillo-faciales													0	0	0,0	0,0	0,0
<b>Total ORL-O-Stomatologie</b>	<b>0</b>	<b>0</b>	<b>0</b>	<b>0</b>	<b>1</b>	<b>0</b>	<b>8</b>	<b>0</b>	<b>9</b>	<b>0</b>	<b>12</b>	<b>0</b>	<b>30</b>	<b>0</b>	<b>100,0</b>	<b>0,0</b>	
<b>Total Nouv. Cas vus en MMH</b>	<b>76</b>	<b>1</b>	<b>35</b>	<b>0</b>	<b>111</b>	<b>1</b>	<b>206</b>	<b>5</b>	<b>374</b>	<b>7</b>	<b>2 013</b>	<b>94</b>	<b>2 815</b>	<b>108</b>			

Tableau 386. REPARTITIONS DES CAUSES DE MORBIDITE ET MORTALITE HOSPITALIERES  
DU CHRR Atsimo Atsinanana - Année 2011

1- PATHOLOGIES MEDICALES	0-28j		29j-11 m		1-4 ans		5-14 ans		15-24 ans		25 ans et +		Total		%		Léth Spéc. %	
	Cas	Déc	Cas	Déc	Cas	Déc	Cas	Déc	Cas	Déc	Cas	Déc	Cas	Déc	Cas	Déc		
Suppurations pulmonaires													0	0	0,0	0,0	0,0	
Pneumonie bactérienne grave													0	0	0,0	0,0	0,0	
Pneumopathies virales													0	0	0,0	0,0	0,0	
Pleurésies tuberculeuses													0	0	0,0	0,0	0,0	
Pleurésies non tuberculeuses													0	0	0,0	0,0	0,0	
Tuberculose pulmonaire à microscopie positive										1			1	0	0,2	0,0	0,0	
Tuberculose pulmonaire à microscopie négative					1		1			1		11	14	0	2,6	0,0	0,0	
Tuberculose extra-pulmonaire													0	0	0,0	0,0	0,0	
Miliaires tuberculeuses													0	0	0,0	0,0	0,0	
Association Tub/HIV													0	0	0,0	0,0	0,0	
Asthme et allergies respiratoires								3		1		9	13	0	2,4	0,0	0,0	
Bronchopneumopathie chronique obstructive					3	1	1	1	1	1	1	1	6	3	1,1	6,8	50,0	
Cancer bronchique primitif													0	0	0,0	0,0	0,0	
Cancer bronchique secondaire													0	0	0,0	0,0	0,0	
Aspergillose pulmonaire													0	0	0,0	0,0	0,0	
Autres pathologies broncho-pulmonaires			9	1	12		4	1	4		17	1	46	3	8,6	6,8	6,5	
Toxidémie													0	0	0,0	0,0	0,0	
Maladies systémiques													0	0	0,0	0,0	0,0	
Erythrodermies													0	0	0,0	0,0	0,0	
Cancer cutané													0	0	0,0	0,0	0,0	
Dermatites atopiques													0	0	0,0	0,0	0,0	
Autres pathologies dermatologiques												2	2	0	0,4	0,0	0,0	
Epilepsie													0	0	0,0	0,0	0,0	
Hystérie												1	1	0	0,2	0,0	0,0	
Dépression													0	0	0,0	0,0	0,0	
Tentative de suicide											2	1	2	1	0,4	2,3	50,0	
Démences													0	0	0,0	0,0	0,0	
Bouffées délirantes aiguës													0	0	0,0	0,0	0,0	
Psychoses aiguës													0	0	0,0	0,0	0,0	
Schizophrénies													0	0	0,0	0,0	0,0	
Troubles liés à l'alcool										2		9	2	11	2,1	4,5	18,2	
Troubles liés au cannabis													0	0	0,0	0,0	0,0	
Troubles délirants chroniques													0	0	0,0	0,0	0,0	
Accident vasculaire cérébral										1	1	8	2	9	3	1,7	6,8	33,3
Méningo-encéphalites													0	0	0,0	0,0	0,0	
Polynévrites													0	0	0,0	0,0	0,0	
Troubles mentaux organiques y compris les troubles symptomatiques													0	0	0,0	0,0	0,0	
Troubles de l'humeur et de l'épisode maniaque													0	0	0,0	0,0	0,0	
Troubles anxieux et dépressifs mixtes													0	0	0,0	0,0	0,0	
Troubles mentaux et du comportement associés à la puérpéralité													0	0	0,0	0,0	0,0	
Troubles de la personnalité et du comportement chez l'adulte													0	0	0,0	0,0	0,0	
Maladies inflammatoires du Système Nerveux Central													0	0	0,0	0,0	0,0	
Ataxie héréditaire													0	0	0,0	0,0	0,0	
Amyotrophie spinale													0	0	0,0	0,0	0,0	
Maladie de Parkinson													0	0	0,0	0,0	0,0	
Dystonie													0	0	0,0	0,0	0,0	
Sclérose en plaque													0	0	0,0	0,0	0,0	
Migraine													0	0	0,0	0,0	0,0	
Autres syndromes d'algie céphalique							2		2				4	0	0,7	0,0	0,0	
Accidents ischémiques et cérébraux													0	0	0,0	0,0	0,0	
Polynévrite et affections du Système Nerveux Périphérique													0	0	0,0	0,0	0,0	
Neuropathie héréditaire et idiopathique													0	0	0,0	0,0	0,0	
Polynévrite inflammatoire													0	0	0,0	0,0	0,0	
Polynévrites des Maladies classées ailleurs													0	0	0,0	0,0	0,0	
Myasthénie et autres affections neuro-musculaires													0	0	0,0	0,0	0,0	
Affections musculaires primitives													0	0	0,0	0,0	0,0	
Autres myopathies													0	0	0,0	0,0	0,0	
Affections musculaires et neuro-musculaires au cours des maladies classées ailleurs													0	0	0,0	0,0	0,0	
Paralysie cérébrale infantile													0	0	0,0	0,0	0,0	
Hémiplégie													0	0	0,0	0,0	0,0	
Paraplégie et tétraplégie													0	0	0,0	0,0	0,0	
Hydrocéphalie													0	0	0,0	0,0	0,0	
Encéphalopathie toxique													0	0	0,0	0,0	0,0	
Autres pathologies neuro-psychiatriques					1				4		7	1	12	1	2,2	2,3	8,3	

PROBLEMES DE SANTE

1- PATHOLOGIES MEDICALES (Suite)	0-28j		29j-11 m		1-4 ans		5-14 ans		15-24 ans		25 ans et +		Total		%		Léth Spéc, %	
	Cas	Déc	Cas	Déc	Cas	Déc	Cas	Déc	Cas	Déc	Cas	Déc	Cas	Déc	Cas	Déc		
Arthrite et polyarthrite à staphylocoque													0	0	0,0	0,0	0,0	
Autres arthrites et polyarthrites à streptocoque													0	0	0,0	0,0	0,0	
Arthrite tuberculeuse													0	0	0,0	0,0	0,0	
Polyarthrite rhumatoïde									1		2		3	0	0,6	0,0	0,0	
Autres polyarthrite rhumatoïde													0	0	0,0	0,0	0,0	
Coxarthrose													0	0	0,0	0,0	0,0	
Gonarthrose													0	0	0,0	0,0	0,0	
Autres arthroses													0	0	0,0	0,0	0,0	
Autres déformations des membres													0	0	0,0	0,0	0,0	
Autres affections articulaires spécifiques									1		1		2	0	0,4	0,0	0,0	
Cyphose et lordose													0	0	0,0	0,0	0,0	
Scoliose													0	0	0,0	0,0	0,0	
Ostéochondrose vertébrale													0	0	0,0	0,0	0,0	
Autres discopathies avec déformation													0	0	0,0	0,0	0,0	
Spondylarthrite ankylosante													0	0	0,0	0,0	0,0	
Spondylarthrose													0	0	0,0	0,0	0,0	
Ostéoporose avec fracture pathologique													0	0	0,0	0,0	0,0	
Ostéoporose sans fracture pathologique													0	0	0,0	0,0	0,0	
Ostéomyélite													0	0	0,0	0,0	0,0	
Ostéonécrose													0	0	0,0	0,0	0,0	
Ostéochondrite juvénile de la hanche et bassin													0	0	0,0	0,0	0,0	
Autres ostéochondropathies (rachitisme)													0	0	0,0	0,0	0,0	
Spina bifida													0	0	0,0	0,0	0,0	
Malformations congénitales de la hanche													0	0	0,0	0,0	0,0	
Malformations congénitales du pied													0	0	0,0	0,0	0,0	
Torticolis congénital													0	0	0,0	0,0	0,0	
Arthrogrypose multiple congénital													0	0	0,0	0,0	0,0	
Autres pathologies ostéo-articulaires												6	6	0	1,1	0,0	0,0	
Insuffisance cardiaque												8	1	8	1	1,5	2,3	12,5
Hypertension artérielle essentielle												24	3	24	3	4,5	6,8	12,5
HTA secondaire									3		12		15	0	2,8	0,0	0,0	
Maladie rhumatismale de la valvule mitrale													0	0	0,0	0,0	0,0	
Maladie rhumatismale de la valvule aortique													0	0	0,0	0,0	0,0	
Maladie rhumatismale de la valvule tricuspide													0	0	0,0	0,0	0,0	
Embolie pulmonaire													0	0	0,0	0,0	0,0	
Coeur pulmonaire chronique													0	0	0,0	0,0	0,0	
Tachycardie													0	0	0,0	0,0	0,0	
Fibrillation et Flutter auriculaire													0	0	0,0	0,0	0,0	
Bloc de branche gauche et auriculoventriculaire													0	0	0,0	0,0	0,0	
Autres troubles de la conduction													0	0	0,0	0,0	0,0	
Arrêt cardiaque													0	0	0,0	0,0	0,0	
Péricardite chronique													0	0	0,0	0,0	0,0	
Oedème aiguë pulmonaire cardiogénique													0	0	0,0	0,0	0,0	
Syndrome coronaire aigu													0	0	0,0	0,0	0,0	
Angor chronique stable													0	0	0,0	0,0	0,0	
Infarctus aigu du myocarde													0	0	0,0	0,0	0,0	
Endocardite aiguë et subaiguë													0	0	0,0	0,0	0,0	
Cardiopathie congénitale													0	0	0,0	0,0	0,0	
Rhumatisme articulaire aigu													0	0	0,0	0,0	0,0	
Myocardite													0	0	0,0	0,0	0,0	
Maladies veineuses thrombo-emboliques													0	0	0,0	0,0	0,0	
Autres pathologies cardio-vasculaires									3		4		7	0	1,3	0,0	0,0	
Diarrhée avec déshydratation sévère d'origine bactérienne				2							1		2	5	0,9	0,0	0,0	
Diarrhée sans déshydratation (autres toxi-infections bactériennes)				2		5		4	1	6		13	30	1	5,6	2,3	3,3	
Amibiase aiguë ou chronique													0	0	0,0	0,0	0,0	
Autres diarrhées chroniques non ambienales non bilharziennes													0	0	0,0	0,0	0,0	
Bilharziose intestinale												3	3	0	0,6	0,0	0,0	
Dysentérie ambienale										2		4	1	6	1	1,1	2,3	16,7
Fièvre thyphoïde									1		1		3	5	0,9	0,0	0,0	
Paludisme grave et compliqué				3	1	37	6	27	2	22		18	1	107	10	20,0	22,7	9,3
Hépatite virale													0	0	0,0	0,0	0,0	
Tétanos													0	0	0,0	0,0	0,0	
Méningite bactérienne								1					1	0	0,2	0,0	0,0	
Méningite virale						1	1						1	1	0,2	2,3	100,0	
Méningite tuberculeuse													0	0	0,0	0,0	0,0	
Méningite parasitaire													0	0	0,0	0,0	0,0	
Abcès cérébral													0	0	0,0	0,0	0,0	
Infection à VIH sans immuno-dépression													0	0	0,0	0,0	0,0	
SIDA confirmé													0	0	0,0	0,0	0,0	

PROBLEMES DE SANTE

1- PATHOLOGIES MEDICALES (Suite)	0-28j		29j-11 m		1-4 ans		5-14 ans		15-24 ans		25 ans et +		Total		%		Léth. Spéc. %	
	Cas	Déc	Cas	Déc	Cas	Déc	Cas	Déc	Cas	Déc	Cas	Déc	Cas	Déc	Cas	Déc		
Exposition accidentelle vis-à-vis du VIH													0	0	0,0	0,0	0,0	
Septicémie													0	0	0,0	0,0	0,0	
Angine compliquée													0	0	0,0	0,0	0,0	
Tuberculose des os et articulations													0	0	0,0	0,0	0,0	
Séquelles de tuberculose													0	0	0,0	0,0	0,0	
Séquelle de Poliomyélite													0	0	0,0	0,0	0,0	
Séquelles de Lèpre													0	0	0,0	0,0	0,0	
Coqueluche													0	0	0,0	0,0	0,0	
Diptérie													0	0	0,0	0,0	0,0	
Rougeole compliquée													0	0	0,0	0,0	0,0	
Hépatite virale aiguë A													0	0	0,0	0,0	0,0	
Hépatite virale aiguë B													0	0	0,0	0,0	0,0	
Oreillon													0	0	0,0	0,0	0,0	
Rage													0	0	0,0	0,0	0,0	
Peste													0	0	0,0	0,0	0,0	
Méningite			1		1								2	0	0,4	0,0	0,0	
Choléra													0	0	0,0	0,0	0,0	
Autres pathologies infectieuses			1		3	1			8		15	3	27	4	5,1	9,1	14,8	
Glomérulo-néphrite aiguë													0	0	0,0	0,0	0,0	
Glomérulo-néphrite chronique													0	0	0,0	0,0	0,0	
Syndrome néphrotique												1	1	0	0,2	0,0	0,0	
Insuffisance rénale aiguë													0	0	0,0	0,0	0,0	
Insuffisance rénale chronique													0	0	0,0	0,0	0,0	
Infection rénale													0	0	0,0	0,0	0,0	
Cystite													0	0	0,0	0,0	0,0	
Bilharziose urinaire													0	0	0,0	0,0	0,0	
Autres pathologies des organes uro-génitales												3	1	0,6	2,3	33,3		
Drépanocytose							2		2			1	5	0	0,9	0,0	0,0	
Anémie par carence					2		2		1		1	1	6	1	1,1	2,3	16,7	
Autres anémies hémolytiques					2		5	1	2		7	1	16	2	3,0	4,5	12,5	
Maladie de Hodgkin													0	0	0,0	0,0	0,0	
Autres lymphomes													0	0	0,0	0,0	0,0	
Myélome multiple													0	0	0,0	0,0	0,0	
Leucémie myéloïde													0	0	0,0	0,0	0,0	
Autres leucémies													0	0	0,0	0,0	0,0	
Autres maladies du sang et des organes hématopoïétiques			2		3		1		8	1	8	4	22	5	4,1	11,4	22,7	
Ulcère gastro-duodénal									2				31	0	5,8	0,0	0,0	
Hépatite aiguë non virale													0	0	0,0	0,0	0,0	
Fibrose et cirrhose du foie													0	0	0,0	0,0	0,0	
Autre maladie alcoolique du foie													0	0	0,0	0,0	0,0	
Insuffisance hépatique non classée ailleurs													0	0	0,0	0,0	0,0	
Gastrite									4				14	0	3,4	0,0	0,0	
Cholécystite													2	0	0,4	0,0	0,0	
Pancréatite													0	0	0,0	0,0	0,0	
Insuffisance hépatique													0	0	0,0	0,0	0,0	
Oesophagite peptique													0	0	0,0	0,0	0,0	
Autres pathologies de l'appareil digestif			1		1		3		9		43	1	57	1	10,7	2,3	1,8	
<b>Total pathologies médicales</b>	<b>0</b>	<b>0</b>	<b>21</b>	<b>2</b>	<b>72</b>	<b>9</b>	<b>57</b>	<b>6</b>	<b>93</b>	<b>2</b>	<b>291</b>	<b>25</b>	<b>534</b>	<b>44</b>	<b>100,0</b>	<b>100</b>		
<b>2 - PATHOLOGIES CHIRURGICALES</b>																		
Phlegmon												1	1	0	0,2	0,0	0,0	
Abcès cutané, furoncle, anthrax												1	1	0	0,2	0,0	0,0	
Autres pathologies urologiques							1		1			2	4	0	0,8	0,0	0,0	
Rétrécissement urétral												4	1	0,8	5,3	25,0		
Prostatite chronique									1			6	1	1,4	5,3	14,3		
Adénocarcinome													0	0	0,0	0,0	0,0	
Adénome de la prostate												2	2	0	0,4	0,0	0,0	
Fistule vésico-vaginale									4			2	6	0	1,2	0,0	0,0	
Autres pathologies chirurgicales du rein												1	1	0	0,2	0,0	0,0	
Tumeur bénigne du rein												1	1	0	0,2	0,0	0,0	
Lithiases des voies urinaires												1	1	0	0,2	0,0	0,0	
Lithiase rénale												2	2	0	0,4	0,0	0,0	
Autres pathologies chirurgicales viscérales												1	1	0	0,2	0,0	0,0	
Hydrocèle							1		1			18	20	0	3,9	0,0	0,0	
Ulcère gastro-duodénal compliqué													0	0	0,0	0,0	0,0	
Torsion testiculaire												1	1	0	0,2	0,0	0,0	
Cancer du sein													0	0	0,0	0,0	0,0	
Tumeur bénigne du sein												1	1	0	0,2	0,0	0,0	
Fistule recto-vaginale													0	0	0,0	0,0	0,0	
Abcès et fistule des voies digestives							1					2	3	0	0,6	0,0	0,0	
Splénomégalie			1	1					1			2	4	1	0,8	5,3	25,0	



PROBLEMES DE SANTE

2 - PATHOLOGIES CHIRURGICALES (Suite)	0-28j		29j-11 m		1-4 ans		5-14 ans		15-24 ans		25 ans et +		Total		%		Léth. Spéc. %	
	Cas	Déc	Cas	Déc	Cas	Déc	Cas	Déc	Cas	Déc	Cas	Déc	Cas	Déc	Cas	Déc		
Lithiase des voies biliaires									1	1	4		5	1	1,0	5,3	20,0	
Hémorroïde											4		4	0	0,8	0,0	0,0	
Hémorragie digestive											9	1	9	1	1,8	5,3	11,1	
Occlusion intestinale									2		8		10	0	2,0	0,0	0,0	
Péritonite									1				1	0	0,2	0,0	0,0	
Autres hernies abdominales					3		1		2		2		8	0	1,6	0,0	0,0	
Hernie crurale			1		1						1		3	0	0,6	0,0	0,0	
Hernie inguinale			4		12		7		11	2	51		85	2	16,7	10,5	2,4	
Appendicite					2		15		74		34	12	125	12	24,6	63,2	9,6	
Ostéite et ostéomyélite											1		1	0	0,2	0,0	0,0	
Plaie traumatique					1		13		26		78	1	118	1	23,2	5,3	0,8	
Traumatisme crano-encéphalique simple					2		7		10		29		48	0	9,4	0,0	0,0	
Luxations multiples, autres									1		1		2	0	0,4	0,0	0,0	
Luxation congénitale de la hanche									1				1	0	0,2	0,0	0,0	
Luxation/Entorse des membres inférieurs					1								1	0	0,2	0,0	0,0	
Luxation/Entorse des membres supérieurs							1		1		1		3	0	0,6	0,0	0,0	
Autres fractures non précisées ailleurs									2		2		4	0	0,8	0,0	0,0	
Fractures multiples													0	0	0,0	0,0	0,0	
Fracture ouverte des membres inférieurs									2		7		9	0	1,8	0,0	0,0	
Fracture fermée des membres inférieurs									2		2		4	0	0,8	0,0	0,0	
Fracture ouverte des membres supérieurs							2				4		6	0	1,2	0,0	0,0	
Fracture fermée des membres supérieurs							3				6		9	0	1,8	0,0	0,0	
<b>Total pathologies chirurgicales</b>	<b>0</b>	<b>0</b>	<b>5</b>	<b>0</b>	<b>22</b>	<b>0</b>	<b>51</b>	<b>0</b>	<b>143</b>	<b>3</b>	<b>288</b>	<b>16</b>	<b>509</b>	<b>19</b>	<b>100,0</b>	<b>100</b>		
<b>3-GYNECO-OBSTETRIQUE</b>																		
Grossesse extra-utérine							1		1		1		3	0	0,4	0,0	0,0	
Fibrome utérin									1		27	1	28	1	3,8	7,1	3,6	
Kyste ovarien								1	1		1	1	3	1	0,4	7,1	33,3	
Cancer du col													0	0	0,0	0,0	0,0	
Autre tumeur bénigne de l'utérus											3	1	3	1	0,4	7,1	33,3	
Hématocolpos													0	0	0,0	0,0	0,0	
Hématométrie													0	0	0,0	0,0	0,0	
Prolapsus génital											5		5	0	0,7	0,0	0,0	
Trouble menstruel											1		1	0	0,1	0,0	0,0	
Viol													0	0	0,0	0,0	0,0	
Salpingite et Pyosalpinx									1		2		3	0	0,4	0,0	0,0	
Endométrite													0	0	0,0	0,0	0,0	
Bartholinite													0	0	0,0	0,0	0,0	
Stérilité primaire ou secondaire													0	0	0,0	0,0	0,0	
Autres pathologies gynécologiques									1		4		5	0	0,7	0,0	0,0	
Menace d'avortement									5		1		6	0	0,8	0,0	0,0	
Avortement et complications									7		8		15	0	2,0	0,0	0,0	
Menace d'Accouchement Prématuro									5		3		8	0	1,1	0,0	0,0	
Accouchement Prématuro									6		8		14	0	1,9	0,0	0,0	
Eclampsie / Pré-éclampsie									2		2		4	0	0,5	0,0	0,0	
Rupture utérine									4	1	2	1	6	2	0,8	14,3	33,3	
Autres causes d'hémorragie obstétricale											6		6	0	0,8	0,0	0,0	
Fistule recto-vesico-vaginale													0	0	0,0	0,0	0,0	
Infections liées à la grossesse ou à l'accouchement									5	1	12	2	17	3	2,3	21,4	17,6	
Paludisme et grossesse									2		1		3	0	0,4	0,0	0,0	
HTA et grossesse											1		1	0	0,1	0,0	0,0	
Néphropathie gravidique													0	0	0,0	0,0	0,0	
Autres pathologies obstétricales									1		4	1	5	1	0,7	7,1	20,0	
Nombre d'Accouchements normaux									227		275		502	0	67,7	0,0	0,0	
Nombre d'Accouchements dystociques									46		40		86	0	11,6	0,0	0,0	
Traumatisme obstétrical du nouveau-né													0	0	0,0	0,0	0,0	
Ictère pathologique du nouveau-né													0	0	0,0	0,0	0,0	
Anoxie et hypoxie du nouveau-né	3	2											3	2	0,4	14,3	66,7	
Autres anomalies congénitales													0	0	0,0	0,0	0,0	
Autres causes de morbidité péri-natale													0	0	0,0	0,0	0,0	
Petit poids à la naissance (<2500g)	13	3											13	3	1,8	21,4	23,1	
Maladies hémolytiques du nouveau-né													0	0	0,0	0,0	0,0	
Infections néonatales	2												2	0	0,3	0,0	0,0	
Conjonctivite purulente du nouveau-né													0	0	0,0	0,0	0,0	
Autres pathologies néonatales													0	0	0,0	0,0	0,0	
<b>Total gynéco-obstétrique</b>	<b>18</b>	<b>5</b>	<b>0</b>	<b>0</b>	<b>0</b>	<b>0</b>	<b>2</b>	<b>0</b>	<b>315</b>	<b>2</b>	<b>407</b>	<b>7</b>	<b>742</b>	<b>14</b>	<b>100,0</b>	<b>100</b>		

PROBLEMES DE SANTE

4-ORL-O-STOMATOLOGIE	0-28j		29j-11 m		1-4 ans		5-14 ans		15-24 ans		25 ans et +		Total		%		Léth Spéc, %
	Cas	Déc	Cas	Déc	Cas	Déc	Cas	Déc	Cas	Déc	Cas	Déc	Cas	Déc	Cas	Déc	
Furoncle du conduit auditif													0	0	0,0	0,0	0,0
Otite moyenne suppurée													0	0	0,0	0,0	0,0
Mastoiïdite													0	0	0,0	0,0	0,0
Otomycose													0	0	0,0	0,0	0,0
Autres pathologies infectieuses de l'oreille													0	0	0,0	0,0	0,0
Bouchon de cérumen													0	0	0,0	0,0	0,0
Corps étranger du conduit auditif													0	0	0,0	0,0	0,0
Vertiges, acouphènes et maladies du labyrinthe													0	0	0,0	0,0	0,0
Autres Pathologies non infectieuses de l'oreille													0	0	0,0	0,0	0,0
Rhinite													0	0	0,0	0,0	0,0
Sinusite													0	0	0,0	0,0	0,0
Abcès de la cloison nasale													0	0	0,0	0,0	0,0
Autres pathologies infectieuses du nez													0	0	0,0	0,0	0,0
Fracture des os propres du nez													0	0	0,0	0,0	0,0
Epistaxis													0	0	0,0	0,0	0,0
Fibrome/polype naso-pharyngé													0	0	0,0	0,0	0,0
Hypertrophie des cornets													0	0	0,0	0,0	0,0
Autres pathologies non infectieuses du nez													0	0	0,0	0,0	0,0
Pharyngo-amygdalite													0	0	0,0	0,0	0,0
Phlegmon amygdalien													0	0	0,0	0,0	0,0
Laryngite													0	0	0,0	0,0	0,0
Autres pathologies infectieuses du laryngo-pharynx													0	0	0,0	0,0	0,0
Hypertrophie amygdalienne													0	0	0,0	0,0	0,0
Corps étranger du pharynx													0	0	0,0	0,0	0,0
Paralysie laryngée													0	0	0,0	0,0	0,0
Goitre													0	0	0,0	0,0	0,0
Adénopathie latéro-cervicale													0	0	0,0	0,0	0,0
Autres pathologies non infectieuses du laryngo-pharynx													0	0	0,0	0,0	0,0
Conjonctivites													0	0	0,0	0,0	0,0
Uvéites													0	0	0,0	0,0	0,0
Kératite/uvéite													0	0	0,0	0,0	0,0
Hypopion													0	0	0,0	0,0	0,0
Endophtalmie													0	0	0,0	0,0	0,0
Orgelet													0	0	0,0	0,0	0,0
Autres pathologies infectieuses de l'oeil													0	0	0,0	0,0	0,0
Conjonctivite allergique													0	0	0,0	0,0	0,0
Cataracte													0	0	0,0	0,0	0,0
Troubles de la réfraction													0	0	0,0	0,0	0,0
Glaucome													0	0	0,0	0,0	0,0
Rétinopathies diabétiques et hypertensives													0	0	0,0	0,0	0,0
Décollement de la rétine													0	0	0,0	0,0	0,0
Traumatisme oculaire													0	0	0,0	0,0	0,0
Ptérygion													0	0	0,0	0,0	0,0
Autres pathologies non infectieuses de l'oeil													0	0	0,0	0,0	0,0
Cellulites périmaxillaires													0	0	0,0	0,0	0,0
Infections des glandes salivaires													0	0	0,0	0,0	0,0
Ostéites des maxillaires													0	0	0,0	0,0	0,0
Sinusite maxillaire d'origine dentaire													0	0	0,0	0,0	0,0
Noma et séquelles													0	0	0,0	0,0	0,0
Autres pathologies infectieuses maxillo-faciales													0	0	0,0	0,0	0,0
Fractures des maxillaires ou malaire ou arcade													0	0	0,0	0,0	0,0
Luxation de la mâchoire													0	0	0,0	0,0	0,0
Kystes et tumeurs apparentées des maxillaires													0	0	0,0	0,0	0,0
Tumeur bénigne de la muqueuse buccale													0	0	0,0	0,0	0,0
Tumeur maligne de la face													0	0	0,0	0,0	0,0
Fente labiopalatine													0	0	0,0	0,0	0,0
Autres pathologies non infectieuses maxillo-faciales													0	0	0,0	0,0	0,0
<b>Total ORL-O-Stomatologie</b>	<b>0</b>	<b>0</b>	<b>0</b>	<b>0</b>	<b>0</b>	<b>0</b>	<b>0</b>	<b>0</b>	<b>0</b>	<b>0</b>	<b>0</b>	<b>0</b>	<b>0</b>	<b>0</b>	<b>0,0</b>	<b>0,0</b>	<b>0,0</b>
<b>Total Nouv. Cas vs en MMH</b>	<b>18</b>	<b>5</b>	<b>26</b>	<b>2</b>	<b>94</b>	<b>9</b>	<b>110</b>	<b>6</b>	<b>551</b>	<b>7</b>	<b>986</b>	<b>48</b>	<b>1 785</b>	<b>77</b>			

Tableau 387. REPARTITIONS DES CAUSES DE MORBIDITE ET MORTALITE HOSPITALIERES

DU CHRR Ihorombe - Année 2011

1- PATHOLOGIES MEDICALES	0-28j		29j-11 m		1-4 ans		5-14 ans		15-24 ans		25 ans et +		Total		%		Léth Spéc. %
	Cas	Déc	Cas	Déc	Cas	Déc	Cas	Déc	Cas	Déc	Cas	Déc	Cas	Déc	Cas	Déc	
Suppurations pulmonaires													0	0	0,0	0,0	0,0
Pneumonie bactérienne grave												1	1	0	0,2	0,0	0,0
Pneumopathies virales													0	0	0,0	0,0	0,0
Pleurésies tuberculeuses													0	0	0,0	0,0	0,0
Pleurésies non tuberculeuses									1				1	0	0,2	0,0	0,0
Tuberculose pulmonaire à microscopie positive									1		7		8	0	1,4	0,0	0,0
Tuberculose pulmonaire à microscopie négative													0	0	0,0	0,0	0,0
Tuberculose extra-pulmonaire												3	3	0	0,5	0,0	0,0
Miliaires tuberculeuses													0	0	0,0	0,0	0,0
Association Tub/HIV													0	0	0,0	0,0	0,0
Asthme et allergies respiratoires							1				15	1	16	1	2,8	2,3	6,3
Bronchopneumopathie chronique obstructive													0	0	0,0	0,0	0,0
Cancer bronchique primitif													0	0	0,0	0,0	0,0
Cancer bronchique secondaire													0	0	0,0	0,0	0,0
Aspergillose pulmonaire													0	0	0,0	0,0	0,0
Autres pathologies broncho-pulmonaires	1		3	1	7	2	2		4		23		40	3	7,1	6,8	7,5
Toxidermie													0	0	0,0	0,0	0,0
Maladies systémiques													0	0	0,0	0,0	0,0
Erythrodermies													0	0	0,0	0,0	0,0
Cancer cutané													0	0	0,0	0,0	0,0
Dermatites atopiques													0	0	0,0	0,0	0,0
Autres pathologies dermatologiques					1		2						3	0	0,5	0,0	0,0
Epilepsie									4		7		11	0	1,9	0,0	0,0
Hystérie													0	0	0,0	0,0	0,0
Dépression													0	0	0,0	0,0	0,0
Tentative de suicide									5		3		8	0	1,4	0,0	0,0
Démences									1				1	0	0,2	0,0	0,0
Bouffées délirantes aiguës													0	0	0,0	0,0	0,0
Psychoses aiguës													0	0	0,0	0,0	0,0
Schizophrénies													0	0	0,0	0,0	0,0
Troubles liés à l'alcool									1		11	2	12	2	2,1	4,5	16,7
Troubles liés au cannabis													0	0	0,0	0,0	0,0
Troubles délirants chroniques											2		2	0	0,4	0,0	0,0
Accident vasculaire cérébral													0	0	0,0	0,0	0,0
Méningo-encéphalites													0	0	0,0	0,0	0,0
Polynévrites													0	0	0,0	0,0	0,0
Troubles mentaux organiques y compris les troubles symptomatiques													0	0	0,0	0,0	0,0
Troubles de l'humeur et de l'épisode maniaque													0	0	0,0	0,0	0,0
Troubles anxieux et dépressifs mixtes													0	0	0,0	0,0	0,0
Troubles mentaux et du comportement associés à la puérpéralité													0	0	0,0	0,0	0,0
Troubles de la personnalité et du comportement chez l'adulte													0	0	0,0	0,0	0,0
Maladies inflammatoires du Système Nerveux Central													0	0	0,0	0,0	0,0
Ataxie héréditaire													0	0	0,0	0,0	0,0
Amyotrophie spinale													0	0	0,0	0,0	0,0
Maladie de Parkinson													0	0	0,0	0,0	0,0
Dystonie													0	0	0,0	0,0	0,0
Sclérose en plaque													0	0	0,0	0,0	0,0
Migraine												1	1	0	0,2	0,0	0,0
Autres syndromes d'algie céphalique									1		1		2	0	0,4	0,0	0,0
Accidents ischémiques et cérébraux													0	0	0,0	0,0	0,0
Polynévrite et affections du Système Nerveux Périphérique													0	0	0,0	0,0	0,0
Neuropathie héréditaire et idiopathique													0	0	0,0	0,0	0,0
Polynévrite inflammatoire													0	0	0,0	0,0	0,0
Polynévrites des Maladies classées ailleurs													0	0	0,0	0,0	0,0
Myasthénie et autres affections neuro-musculaires			2	1	1				1		2		6	1	1,1	2,3	16,7
Affections musculaires primitives													0	0	0,0	0,0	0,0
Autres myopathies									8		6		14	0	2,5	0,0	0,0
Affections musculaires et neuro-musculaires au cours des maladies classées ailleurs													0	0	0,0	0,0	0,0
Paralysie cérébrale infantile													0	0	0,0	0,0	0,0
Hémiplégie												1	1	1	0,2	2,3	100,0
Paraplégie et tétraplégie													0	0	0,0	0,0	0,0
Hydrocéphalie													0	0	0,0	0,0	0,0
Encéphalopathie toxique													0	0	0,0	0,0	0,0
Autres pathologies neuro-psychiatriques							1				1		2	0	0,4	0,0	0,0

PROBLEMES DE SANTE

1- PATHOLOGIES MEDICALES (Suite)	0-28j		29-11 m		1-4 ans		5-14 ans		15-24 ans		25 ans et +		Total		%		Léth Spéc. %
	Cas	Déc	Cas	Déc	Cas	Déc	Cas	Déc	Cas	Déc	Cas	Déc	Cas	Déc	Cas	Déc	
Arthrite et polyarthrite à staphylocoque													0	0	0,0	0,0	0,0
Autres arthrites et polyarthrites à streptocoque							5					1	6	0	1,1	0,0	0,0
Arthrite tuberculeuse													0	0	0,0	0,0	0,0
Polyarthrite rhumatoïde													0	0	0,0	0,0	0,0
Autres polyarthrite rhumatoïde												2	2	0	0,4	0,0	0,0
Coxarthrose													0	0	0,0	0,0	0,0
Gonarthrose													0	0	0,0	0,0	0,0
Autres arthroses													0	0	0,0	0,0	0,0
Autres déformations des membres													0	0	0,0	0,0	0,0
Autres affections articulaires spécifiques													0	0	0,0	0,0	0,0
Cyphose et lordose													0	0	0,0	0,0	0,0
Scoliose													0	0	0,0	0,0	0,0
Ostéochondrose vertébrale													0	0	0,0	0,0	0,0
Autres discopathies avec déformation													0	0	0,0	0,0	0,0
Spondylarthrite ankylosante													0	0	0,0	0,0	0,0
Spondylarthrose													0	0	0,0	0,0	0,0
Ostéoporose avec fracture pathologique													0	0	0,0	0,0	0,0
Ostéoporose sans fracture pathologique													0	0	0,0	0,0	0,0
Ostéomyélite													0	0	0,0	0,0	0,0
Ostéonécrose													0	0	0,0	0,0	0,0
Ostéochondrite juvénile de la hanche et bassin													0	0	0,0	0,0	0,0
Autres ostéochondropathies (rachitisme)													0	0	0,0	0,0	0,0
Spina bifida													0	0	0,0	0,0	0,0
Malformations congénitales de la hanche													0	0	0,0	0,0	0,0
Malformations congénitales du pied													0	0	0,0	0,0	0,0
Torticolis congénital													0	0	0,0	0,0	0,0
Arthrogrypose multiple congénital													0	0	0,0	0,0	0,0
Autres pathologies ostéo-articulaires													0	0	0,0	0,0	0,0
Insuffisance cardiaque									1		11	1	12	1	2,1	2,3	8,3
Hypertension artérielle essentielle									1		32	2	33	2	5,8	4,5	6,1
HTA secondaire													0	0	0,0	0,0	0,0
Maladie rhumatismale de la valvule mitrale													0	0	0,0	0,0	0,0
Maladie rhumatismale de la valvule aortique													0	0	0,0	0,0	0,0
Maladie rhumatismale de la valvule tricuspide													0	0	0,0	0,0	0,0
Embolie pulmonaire													0	0	0,0	0,0	0,0
Coeur pulmonaire chronique													0	0	0,0	0,0	0,0
Tachycardie													0	0	0,0	0,0	0,0
Fibrillation et Flutter auriculaire													0	0	0,0	0,0	0,0
Bloc de branche gauche et auriculoventriculaire													0	0	0,0	0,0	0,0
Autres troubles de la conduction													0	0	0,0	0,0	0,0
Arrêt cardiaque													0	0	0,0	0,0	0,0
Péricardite chronique													0	0	0,0	0,0	0,0
Oedème aiguë pulmonaire cardiogénique													0	0	0,0	0,0	0,0
Syndrome coronaire aigu													0	0	0,0	0,0	0,0
Angor chronique stable													0	0	0,0	0,0	0,0
Infarctus aigu du myocarde													0	0	0,0	0,0	0,0
Endocardite aiguë et subaiguë													0	0	0,0	0,0	0,0
Cardiopathie congénitale													0	0	0,0	0,0	0,0
Rhumatisme articulaire aigu													0	0	0,0	0,0	0,0
Myocardite													0	0	0,0	0,0	0,0
Maladies veineuses thrombo-emboliques													0	0	0,0	0,0	0,0
Autres pathologies cardio-vasculaires			1						1		8	1	10	1	1,8	2,3	10,0
Diarrhées avec déshydratation sévère d'origine bactérienne			1		3	1	1				2		7	1	1,2	2,3	14,3
Diarrhée sans déshydratation (autres toxii-infections bactériennes)			5		7		1		1		8	1	22	1	3,9	2,3	4,5
Ambiase aiguë ou chronique			1						1				2	0	0,4	0,0	0,0
Autres diarrhées chroniques non ambiennes non bilharziennes			3		2		1				1		7	0	1,2	0,0	0,0
Bilharziose intestinale											2		1	3	0,5	0,0	0,0
Dysentérie ambiante			1		1				2		6	1	10	1	1,8	2,3	10,0
Fièvre thyphoïde					3		8		4		19		34	0	6,0	0,0	0,0
Paludisme grave et compliqué			6	1	29	3	28	2	24		89	12	176	18	31,1	40,9	10,2
Hépatite virale													0	0	0,0	0,0	0,0
Tétanos													0	0	0,0	0,0	0,0
Méningite bactérienne				1	1	1							2	1	0,4	2,3	50,0
Méningite virale													0	0	0,0	0,0	0,0
Méningite tuberculeuse													0	0	0,0	0,0	0,0
Méningite parasitaire				1									1	0	0,2	0,0	0,0
Abcès cérébral													0	0	0,0	0,0	0,0
Infection à VIH sans immuno-dépression													0	0	0,0	0,0	0,0
SIDA confirmé													0	0	0,0	0,0	0,0

PROBLEMES DE SANTE

1- PATHOLOGIES MEDICALES (Suite)	0-28j		29-11 m		1-4 ans		5-14 ans		15-24 ans		25 ans et +		Total		%		Léth Spéc. %		
	Cas	Déc	Cas	Déc	Cas	Déc	Cas	Déc	Cas	Déc	Cas	Déc	Cas	Déc	Cas	Déc			
Exposition accidentelle vis-à-vis du VIH													0	0	0,0	0,0	0,0		
Septicémie													0	0	0,0	0,0	0,0		
Angine compliquée											1		1	0	0,2	0,0	0,0		
Tuberculose des os et articulations													0	0	0,0	0,0	0,0		
Séquelles de tuberculose													0	0	0,0	0,0	0,0		
Séquelle de Poliomyélite													0	0	0,0	0,0	0,0		
Séquelles de Lèpre													0	0	0,0	0,0	0,0		
Coqueluche													0	0	0,0	0,0	0,0		
Diptérie													0	0	0,0	0,0	0,0		
Rougeole compliquée													0	0	0,0	0,0	0,0		
Hépatite virale aiguë A													0	0	0,0	0,0	0,0		
Hépatite virale aiguë B													0	0	0,0	0,0	0,0		
Oreillon													0	0	0,0	0,0	0,0		
Rage													0	0	0,0	0,0	0,0		
Peste													0	0	0,0	0,0	0,0		
Méningite													0	0	0,0	0,0	0,0		
Choléra													0	0	0,0	0,0	0,0		
Autres pathologies infectieuses	1	1			1		1		1			13	3	17	4	3,0	9,1	23,5	
Glomérulo-néphrite aiguë														0	0	0,0	0,0	0,0	
Glomérulo-néphrite chronique														0	0	0,0	0,0	0,0	
Syndrome néphrotique												1		1	0	0,2	0,0	0,0	
Insuffisance rénale aiguë												2		2	0	0,4	0,0	0,0	
Insuffisance rénale chronique												2	1	2	1	0,4	2,3	50,0	
Infection rénale														0	0	0,0	0,0	0,0	
Cystite														0	0	0,0	0,0	0,0	
Bilharziose urinaire														0	0	0,0	0,0	0,0	
Autres pathologies des organes uro-génitales												3		3	0	0,5	0,0	0,0	
Drépanocytose														0	0	0,0	0,0	0,0	
Anémie par carence									1			2	1	3	1	0,5	2,3	33,3	
Autres anémies hémolytiques							1		1			2	1	4	1	0,7	2,3	25,0	
Maladie de Hodgkin														0	0	0,0	0,0	0,0	
Autres lymphomes														0	0	0,0	0,0	0,0	
Myélome multiple														0	0	0,0	0,0	0,0	
Leucémie myéloïde														0	0	0,0	0,0	0,0	
Autres leucémies														0	0	0,0	0,0	0,0	
Autres maladies du sang et des organes hématopoïétiques														0	0	0,0	0,0	0,0	
Ulcère gastro-duodénal							1							1	0	0,2	0,0	0,0	
Hépatite aiguë non virale														0	0	0,0	0,0	0,0	
Fibrose et cirrhose du foie														0	0	0,0	0,0	0,0	
Autre maladie alcoolique du foie												3		3	0	0,5	0,0	0,0	
Insuffisance hépatique non classée ailleurs							1							1	0	0,2	0,0	0,0	
Gastrite										5				15	0	2,7	0,0	0,0	
Cholécystite														0	0	0,0	0,0	0,0	
Pancréatite														0	0	0,0	0,0	0,0	
Insuffisance hépatique														0	0	0,0	0,0	0,0	
Oesophagite peptique												1		1	0	0,2	0,0	0,0	
Autres pathologies de l'appareil digestif					3		4		6	1		40	2	53	3	9,4	6,8	5,7	
<b>Total pathologies médicales</b>	<b>2</b>	<b>1</b>	<b>25</b>	<b>4</b>	<b>59</b>	<b>6</b>	<b>60</b>	<b>2</b>	<b>76</b>	<b>1</b>	<b>344</b>	<b>30</b>	<b>566</b>	<b>44</b>	<b>100,0</b>	<b>100</b>			
<b>2 - PATHOLOGIES CHIRURGICALES</b>																			
Phlegmon														0	0	0,0	0,0	0,0	
Abcès cutané, furoncle, anthrax												2		2	0	0,5	0,0	0,0	
Autres pathologies urologiques					1							5	1	6	1	1,5	5,3	16,7	
Rétrécissement urétral														0	0	0,0	0,0	0,0	
Prostatite chronique												3		3	0	0,8	0,0	0,0	
Adénocarcinome														0	0	0,0	0,0	0,0	
Adénome de la prostate													5		5	0	1,3	0,0	0,0
Fistule vésico-vaginale										1				1	0	0,3	0,0	0,0	
Autres pathologies chirurgicales du rein														0	0	0,0	0,0	0,0	
Tumeur bénigne du rein														0	0	0,0	0,0	0,0	
Lithiases des voies urinaires														0	0	0,0	0,0	0,0	
Lithiase rénale														0	0	0,0	0,0	0,0	
Autres pathologies chirurgicales viscérales			1		2		1		3			21	3	28	3	7,2	15,8	10,7	
Hydrocèle					1				1					2	0	0,5	0,0	0,0	
Ulcère gastro-duodénal compliqué														0	0	0,0	0,0	0,0	
Torsion testiculaire														0	0	0,0	0,0	0,0	
Cancer du sein														0	0	0,0	0,0	0,0	
Tumeur bénigne du sein														0	0	0,0	0,0	0,0	
Fistule recto-vaginale														0	0	0,0	0,0	0,0	
Abcès et fistule des voies digestives													2		2	0	0,5	0,0	0,0
Splénomégalie													1		1	0	0,3	0,0	0,0

PROBLEMES DE SANTE

2 - PATHOLOGIES CHIRURGICALES (Suite)	0-28j		29j-11 m		1-4 ans		5-14 ans		15-24 ans		25 ans et +		Total		%		Léth Spéc. %	
	Cas	Déc	Cas	Déc	Cas	Déc	Cas	Déc	Cas	Déc	Cas	Déc	Cas	Déc	Cas	Déc		
Lithiase des voies biliaires													0	0	0,0	0,0	0,0	
Hémorroïde											1		1	0	0,3	0,0	0,0	
Hémorragie digestive									12	1	50	9	62	10	15,9	52,6	16,1	
Occlusion intestinale							1		1	1	4	1	6	2	1,5	10,5	33,3	
Péritonite													0	0	0,0	0,0	0,0	
Autres hernies abdominales			1						1		1		3	0	0,8	0,0	0,0	
Hernie crurale													0	0	0,0	0,0	0,0	
Hernie inguinale					15		5				7		27	0	6,9	0,0	0,0	
Appendicite							8		16		14		38	0	9,8	0,0	0,0	
Ostéite et ostéomyélite											2		2	0	0,5	0,0	0,0	
Plaie traumatique					3		15		28	2	79		125	2	32,1	10,5	1,6	
Traumatisme crano-encéphalique simple					5		6		15		34		60	0	15,4	0,0	0,0	
Luxations multiples, autres													0	0	0,0	0,0	0,0	
Luxation congénitale de la hanche													0	0	0,0	0,0	0,0	
Luxation/Entorse des membres inférieurs													0	0	0,0	0,0	0,0	
Luxation/Entorse des membres supérieurs							1						1	0	0,3	0,0	0,0	
Autres fractures non précisées ailleurs									1		1	1	2	1	0,5	5,3	50,0	
Fractures multiples									1				1	0	0,3	0,0	0,0	
Fracture ouverte des membres inférieurs											2		2	0	0,5	0,0	0,0	
Fracture fermée des membres inférieurs							2						5	0	1,3	0,0	0,0	
Fracture ouverte des membres supérieurs											3		3	0	0,8	0,0	0,0	
Fracture fermée des membres supérieurs											4		4	0	1,0	0,0	0,0	
<b>Total pathologies chirurgicales</b>	<b>0</b>	<b>0</b>	<b>2</b>	<b>0</b>	<b>27</b>	<b>0</b>	<b>39</b>	<b>0</b>	<b>80</b>	<b>4</b>	<b>241</b>	<b>15</b>	<b>389</b>	<b>19</b>	<b>100,0</b>	<b>100</b>		
<b>3-GYNECO-OBSTETRIQUE</b>																		
Grossesse extra-utérine									7		17		24	0	3,0	0,0	0,0	
Fibrome utérin											5		5	0	0,6	0,0	0,0	
Kyste ovarien									3		20		23	0	2,8	0,0	0,0	
Cancer du col													0	0	0,0	0,0	0,0	
Autre tumeur bénigne de l'utérus													0	0	0,0	0,0	0,0	
Hématocolpos									1				1	0	0,1	0,0	0,0	
Hématométrie													0	0	0,0	0,0	0,0	
Prolapsus génital													0	0	0,0	0,0	0,0	
Trouble menstruel											1		1	0	0,1	0,0	0,0	
Viol													0	0	0,0	0,0	0,0	
Salpingite et Pyosalpinx													0	0	0,0	0,0	0,0	
Endométrite													0	0	0,0	0,0	0,0	
Bartholinite													0	0	0,0	0,0	0,0	
Stérilité primaire ou secondaire													0	0	0,0	0,0	0,0	
Autres pathologies gynécologiques									5	1	8		13	1	1,6	11,1	7,7	
Menace d'avortement									7		3		10	0	1,2	0,0	0,0	
Avortement et complications									32		32		64	0	7,9	0,0	0,0	
Menace d'Accouchement Prématuro									6		6		12	0	1,5	0,0	0,0	
Accouchement Prématuro									4		1		5	0	0,6	0,0	0,0	
Eclampsie / Pré-éclampsie													0	0	0,0	0,0	0,0	
Rupture utérine													0	0	0,0	0,0	0,0	
Autres causes d'hémorragie obstétricale									1		3		4	0	0,5	0,0	0,0	
Fistule recto-vesico-vaginale													0	0	0,0	0,0	0,0	
Infections liées à la grossesse ou à l'accouchement									6		6	1	12	1	1,5	11,1	8,3	
Paludisme et grossesse									9	1	6		15	1	1,8	11,1	6,7	
HTA et grossesse											1		1	0	0,1	0,0	0,0	
Néphropathie gravidique									1	1	1		2	1	0,2	11,1	50,0	
Autres pathologies obstétricales									1		1		2	0	0,2	0,0	0,0	
Nombre d'Accouchements normaux									2		167		191		44,3	0,0	0,0	
Nombre d'Accouchements dystociques									18		107	3	125	2	30,8	55,6	2,0	
Traumatisme obstétrical du nouveau-né													0	0	0,0	0,0	0,0	
Ictère pathologique du nouveau-né	1												1	0	0,1	0,0	0,0	
Anoxie et hypoxie du nouveau-né	1												1	0	0,1	0,0	0,0	
Autres anomalies congénitales													0	0	0,0	0,0	0,0	
Autres causes de morbidité péri-natale													0	0	0,0	0,0	0,0	
Petit poids à la naissance (<2500g)	6												6	0	0,7	0,0	0,0	
Maladies hémolytiques du nouveau-né													0	0	0,0	0,0	0,0	
Infections néonatales													0	0	0,0	0,0	0,0	
Conjonctivite purulente du nouveau-né													0	0	0,0	0,0	0,0	
Autres pathologies néonatales													0	0	0,0	0,0	0,0	
<b>Total gynéco-obstétrique</b>	<b>8</b>	<b>0</b>	<b>0</b>	<b>0</b>	<b>0</b>	<b>0</b>	<b>20</b>	<b>0</b>	<b>357</b>	<b>6</b>	<b>427</b>	<b>3</b>	<b>812</b>	<b>9</b>	<b>100,0</b>	<b>100</b>		

PROBLEMES DE SANTE

4-ORL-O-STOMATOLOGIE	0-28j		29j-11 m		1-4 ans		5-14 ans		15-24 ans		25 ans et +		Total		%		Léth Spéc. %
	Cas	Déc	Cas	Déc	Cas	Déc	Cas	Déc	Cas	Déc	Cas	Déc	Cas	Déc	Cas	Déc	
Furoncle du conduit auditif													0	0	0,0	0,0	0,0
Otite moyenne suppurée													0	0	0,0	0,0	0,0
Mastoidite													0	0	0,0	0,0	0,0
Otomycose													0	0	0,0	0,0	0,0
Autres pathologies infectieuses de l'oreille													0	0	0,0	0,0	0,0
Bouchon de cérumen													0	0	0,0	0,0	0,0
Corps étranger du conduit auditif													0	0	0,0	0,0	0,0
Vertiges, acouphènes et maladies du labyrinthe													0	0	0,0	0,0	0,0
Autres Pathologies non infectieuses de l'oreille													0	0	0,0	0,0	0,0
Rhinite													0	0	0,0	0,0	0,0
Sinusite													0	0	0,0	0,0	0,0
Abcès de la cloison nasale													0	0	0,0	0,0	0,0
Autres pathologies infectieuses du nez													0	0	0,0	0,0	0,0
Fracture des os propres du nez													0	0	0,0	0,0	0,0
Epistaxis													0	0	0,0	0,0	0,0
Fibrome/polype naso-pharyngé													0	0	0,0	0,0	0,0
Hypertrophie des cornets													0	0	0,0	0,0	0,0
Autres pathologies non infectieuses du nez													0	0	0,0	0,0	0,0
Pharyngo-amygdalite													0	0	0,0	0,0	0,0
Phlegmon amygdalien													0	0	0,0	0,0	0,0
Laryngite													0	0	0,0	0,0	0,0
Autres pathologies infectieuses du laryngo-pharynx													0	0	0,0	0,0	0,0
Hypertrophie amygdalienne													0	0	0,0	0,0	0,0
Corps étranger du pharynx													0	0	0,0	0,0	0,0
Paralysie laryngée													0	0	0,0	0,0	0,0
Goitre													0	0	0,0	0,0	0,0
Adénopathie latérocervicale													0	0	0,0	0,0	0,0
Autres pathologies non infectieuses du laryngo-pharynx													0	0	0,0	0,0	0,0
Conjonctivites													0	0	0,0	0,0	0,0
Uvéites													0	0	0,0	0,0	0,0
Kératite/uvéite													0	0	0,0	0,0	0,0
Hypopion													0	0	0,0	0,0	0,0
Endophtalmie													0	0	0,0	0,0	0,0
Orgelet													0	0	0,0	0,0	0,0
Autres pathologies infectieuses de l'oeil													0	0	0,0	0,0	0,0
Conjonctivite allergique													0	0	0,0	0,0	0,0
Cataracte													0	0	0,0	0,0	0,0
Troubles de la réfraction													0	0	0,0	0,0	0,0
Glaucome													0	0	0,0	0,0	0,0
Rétinopathies diabétiques et hypertensives													0	0	0,0	0,0	0,0
Décollement de la rétine													0	0	0,0	0,0	0,0
Traumatisme oculaire													0	0	0,0	0,0	0,0
Ptérygion													0	0	0,0	0,0	0,0
Autres pathologies non infectieuses de l'oeil													0	0	0,0	0,0	0,0
Cellulites périmaxillaires													0	0	0,0	0,0	0,0
Infections des glandes salivaires													0	0	0,0	0,0	0,0
Ostéites des maxillaires													0	0	0,0	0,0	0,0
Sinusite maxillaire d'origine dentaire													0	0	0,0	0,0	0,0
Noma et séquelles													0	0	0,0	0,0	0,0
Autres pathologies infectieuses maxillo-faciales													0	0	0,0	0,0	0,0
Fractures des maxillaires ou malaire ou arcade													0	0	0,0	0,0	0,0
Luxation de la mâchoire													0	0	0,0	0,0	0,0
Kystes et tumeurs apparentées des maxillaires													0	0	0,0	0,0	0,0
Tumeur bénigne de la muqueuse buccale													0	0	0,0	0,0	0,0
Tumeur maligne de la face													0	0	0,0	0,0	0,0
Fente labiopalatine													0	0	0,0	0,0	0,0
Autres pathologies non infectieuses maxillo-faciales													0	0	0,0	0,0	0,0
<b>Total ORL-O-Stomatologie</b>	<b>0</b>	<b>0</b>	<b>0</b>	<b>0</b>	<b>0</b>	<b>0</b>	<b>0</b>	<b>0</b>	<b>0</b>	<b>0</b>	<b>0</b>	<b>0</b>	<b>0</b>	<b>0</b>	<b>0,0</b>	<b>0,0</b>	
<b>Total Nouv. Cas vus en MMH</b>	<b>10</b>	<b>1</b>	<b>27</b>	<b>4</b>	<b>86</b>	<b>6</b>	<b>119</b>	<b>2</b>	<b>513</b>	<b>11</b>	<b>1 012</b>	<b>48</b>	<b>1 767</b>	<b>72</b>			

Tableau 388. REPARTITIONS DES CAUSES DE MORBIDITE ET MORTALITE HOSPITALIERES  
DU CHRR Vatovavy Fitovinany - Année 2011

1- PATHOLOGIES MEDICALES	0-28j		29j-11 m		1-4 ans		5-14 ans		15-24 ans		25 ans et +		Total		%		Léth Spéc. %	
	Cas	Déc	Cas	Déc	Cas	Déc	Cas	Déc	Cas	Déc	Cas	Déc	Cas	Déc	Cas	Déc		
Suppurations pulmonaires													0	0	0,0	0,0	0,0	
Pneumonie bactérienne grave													0	0	0,0	0,0	0,0	
Pneumopathies virales					2							1	3	0	0,7	0,0	0,0	
Pleurésies tuberculeuses												1	1	0	0,2	0,0	0,0	
Pleurésies non tuberculeuses													0	0	0,0	0,0	0,0	
Tuberculose pulmonaire à microscopie positive									1			3	4	0	1,0	0,0	0,0	
Tuberculose pulmonaire à microscopie négative											1	1	1	0	0,2	0,0	0,0	
Tuberculose extra-pulmonaire													0	0	0,0	0,0	0,0	
Miliaires tuberculeuses													0	0	0,0	0,0	0,0	
Association Tub/HIV													0	0	0,0	0,0	0,0	
Asthme et allergies respiratoires			2		5	1			3			13	23	1	5,5	6,7	4,3	
Bronchopneumopathie chronique obstructive													2	2	0	0,5	0,0	0,0
Cancer bronchique primitif													0	0	0,0	0,0	0,0	
Cancer bronchique secondaire													0	0	0,0	0,0	0,0	
Aspergillose pulmonaire													0	0	0,0	0,0	0,0	
Autres pathologies broncho-pulmonaires													0	0	0,0	0,0	0,0	
Toxidermie													0	0	0,0	0,0	0,0	
Maladies systémiques													0	0	0,0	0,0	0,0	
Erythrodermies													0	0	0,0	0,0	0,0	
Cancer cutané													0	0	0,0	0,0	0,0	
Dermatites atopiques													0	0	0,0	0,0	0,0	
Autres pathologies dermatologiques													0	0	0,0	0,0	0,0	
Epilepsie							7		7			11	25	0	5,9	0,0	0,0	
Hystérie					1				1				2	0	0,5	0,0	0,0	
Dépression													3	3	0	0,7	0,0	0,0
Tentative de suicide									1			1	2	0	0,5	0,0	0,0	
Démences									3				3	0	0,7	0,0	0,0	
Bouffées délirantes aiguës									1			2	3	0	0,7	0,0	0,0	
Psychoses aiguës												7	7	0	1,7	0,0	0,0	
Schizophrénies							5		9			23	37	0	8,8	0,0	0,0	
Troubles liés à l'alcool									6			20	26	0	6,2	0,0	0,0	
Troubles liés au cannabis							2		6			27	35	0	8,3	0,0	0,0	
Troubles délirants chroniques												5	5	0	1,2	0,0	0,0	
Accident vasculaire cérébral													0	0	0,0	0,0	0,0	
Méningo-encéphalites													0	0	0,0	0,0	0,0	
Polynévrites												3	3	0	0,7	0,0	0,0	
Troubles mentaux organiques y compris les troubles symptomatiques									6			16	22	0	5,2	0,0	0,0	
Troubles de l'humeur et de l'épisode maniaque							2		9			26	37	0	8,8	0,0	0,0	
Troubles anxieux et dépressifs mixtes												13	13	0	3,1	0,0	0,0	
Troubles mentaux et du comportement associés à la puérpéralité												2	2	0	0,5	0,0	0,0	
Troubles de la personnalité et du comportement chez l'adulte												2	2	0	0,5	0,0	0,0	
Maladies inflammatoires du Système Nerveux Central													0	0	0,0	0,0	0,0	
Ataxie héréditaire													0	0	0,0	0,0	0,0	
Amyotrophie spinale													0	0	0,0	0,0	0,0	
Maladie de Parkinson												1	1	0	0,2	0,0	0,0	
Dystonie													0	0	0,0	0,0	0,0	
Sclérose en plaque													0	0	0,0	0,0	0,0	
Migraine												2	2	0	0,5	0,0	0,0	
Autres syndromes d'algie céphalique													0	0	0,0	0,0	0,0	
Accidents ischémiques et cérébraux													0	0	0,0	0,0	0,0	
Polynévrite et affections du Système Nerveux Périphérique													0	0	0,0	0,0	0,0	
Neuropathie héréditaire et idiopathique													0	0	0,0	0,0	0,0	
Polynévrite inflammatoire													0	0	0,0	0,0	0,0	
Polynévrites des Maladies classées ailleurs													0	0	0,0	0,0	0,0	
Myasthénie et autres affections neuro-musculaires													0	0	0,0	0,0	0,0	
Affections musculaires primitives													0	0	0,0	0,0	0,0	
Autres myopathies													0	0	0,0	0,0	0,0	
Affections musculaires et neuro-musculaires au cours des maladies classées ailleurs													0	0	0,0	0,0	0,0	
Paralysie cérébrale infantile													0	0	0,0	0,0	0,0	
Hémiplégie													0	0	0,0	0,0	0,0	
Paraplégie et tétraplégie													0	0	0,0	0,0	0,0	
Hydrocéphalie													0	0	0,0	0,0	0,0	
Encéphalopathie toxique													0	0	0,0	0,0	0,0	
Autres pathologies neuro-psychiatriques													0	0	0,0	0,0	0,0	



PROBLEMES DE SANTE

1- PATHOLOGIES MEDICALES (Suite)	0-28j		29j-11 m		1-4 ans		5-14 ans		15-24 ans		25 ans et +		Total		%		Léth Spéc, %		
	Cas	Déc	Cas	Déc	Cas	Déc	Cas	Déc	Cas	Déc	Cas	Déc	Cas	Déc	Cas	Déc			
Arthrite et polyarthrite à staphylocoque													0	0	0,0	0,0	0,0		
Autres arthrites et polyarthrites à streptocoque													0	0	0,0	0,0	0,0		
Arthrite tuberculeuse													0	0	0,0	0,0	0,0		
Polyarthrite rhumatoïde													0	0	0,0	0,0	0,0		
Autres polyarthrite rhumatoïde													0	0	0,0	0,0	0,0		
Coxarthrose													0	0	0,0	0,0	0,0		
Gonarthrose													0	0	0,0	0,0	0,0		
Autres arthroses													0	0	0,0	0,0	0,0		
Autres déformations des membres													0	0	0,0	0,0	0,0		
Autres affections articulaires spécifiques													0	0	0,0	0,0	0,0		
Cyphose et lordose													0	0	0,0	0,0	0,0		
Scoliose													0	0	0,0	0,0	0,0		
Ostéochondrose vertébrale													0	0	0,0	0,0	0,0		
Autres discopathies avec déformation													0	0	0,0	0,0	0,0		
Spondylarthrite ankylosante													0	0	0,0	0,0	0,0		
Spondylarthrose													0	0	0,0	0,0	0,0		
Ostéoporose avec fracture pathologique													0	0	0,0	0,0	0,0		
Ostéoporose sans fracture pathologique													0	0	0,0	0,0	0,0		
Ostéomyélite													0	0	0,0	0,0	0,0		
Ostéonécrose													0	0	0,0	0,0	0,0		
Ostéochondrite juvénile de la hanche et bassin													0	0	0,0	0,0	0,0		
Autres ostéochondropathies (rachitisme)													0	0	0,0	0,0	0,0		
Spina bifida													0	0	0,0	0,0	0,0		
Malformations congénitales de la hanche													0	0	0,0	0,0	0,0		
Malformations congénitales du pied													0	0	0,0	0,0	0,0		
Torticollis congénital													0	0	0,0	0,0	0,0		
Arthrogrypose multiple congénital													0	0	0,0	0,0	0,0		
Autres pathologies ostéo-articulaires													0	0	0,0	0,0	0,0		
Insuffisance cardiaque													0	0	0,0	0,0	0,0		
Hypertension artérielle essentielle													0	0	0,0	0,0	0,0		
HTA secondaire													0	0	0,0	0,0	0,0		
Maladie rhumatismale de la valvule mitrale													0	0	0,0	0,0	0,0		
Maladie rhumatismale de la valvule aortique													0	0	0,0	0,0	0,0		
Maladie rhumatismale de la valvule tricuspide													0	0	0,0	0,0	0,0		
Embolie pulmonaire													0	0	0,0	0,0	0,0		
Coeur pulmonaire chronique													0	0	0,0	0,0	0,0		
Tachycardie													0	0	0,0	0,0	0,0		
Fibrillation et Flutter auriculaire													0	0	0,0	0,0	0,0		
Bloc de branche gauche et auriculoventriculaire													0	0	0,0	0,0	0,0		
Autres troubles de la conduction													0	0	0,0	0,0	0,0		
Arrêt cardiaque													0	0	0,0	0,0	0,0		
Péricardite chronique													0	0	0,0	0,0	0,0		
Oedème aiguë pulmonaire cardiogénique													0	0	0,0	0,0	0,0		
Syndrome coronaire aigu													0	0	0,0	0,0	0,0		
Angor chronique stable													0	0	0,0	0,0	0,0		
Infarctus aigu du myocarde													0	0	0,0	0,0	0,0		
Endocardite aiguë et subaiguë													0	0	0,0	0,0	0,0		
Cardiopathie congénitale													0	0	0,0	0,0	0,0		
Rhumatisme articulaire aigu													0	0	0,0	0,0	0,0		
Myocardite													0	0	0,0	0,0	0,0		
Maladies veineuses thrombo-emboliques													0	0	0,0	0,0	0,0		
Autres pathologies cardio-vasculaires													0	0	0,0	0,0	0,0		
Diarrhée avec déshydratation sévère d'origine bactérienne													0	0	0,0	0,0	0,0		
Diarrhée sans déshydratation (autres toxi-infections bactériennes)													0	0	0,0	0,0	0,0		
Amibiase aiguë ou chronique													0	0	0,0	0,0	0,0		
Autres diarrhées chroniques non ambiennes non bilharziennes													0	0	0,0	0,0	0,0		
Bilharziose intestinale									1				1	2	0	0,5	0,0		
Dysentérie ambiante									1				5	6	0	1,4	0,0		
Fièvre typhoïde													0	0	0,0	0,0	0,0		
Paludisme grave et compliqué				2		9	4	18					8	10	47	4	11,2	26,7	8,5
Hépatite virale													0	0	0,0	0,0	0,0		
Tétanos													0	0	0,0	0,0	0,0		
Méningite bactérienne													0	0	0,0	0,0	0,0		
Méningite virale													0	0	0,0	0,0	0,0		
Méningite tuberculeuse													0	0	0,0	0,0	0,0		
Méningite parasitaire						1	1						1	1	0,2	6,7	100,0		
Abcès cérébral													0	0	0,0	0,0	0,0		
Infection à VIH sans immuno-dépression													0	0	0,0	0,0	0,0		
SIDA confirmé													0	0	0,0	0,0	0,0		

PROBLEMES DE SANTE

1- PATHOLOGIES MEDICALES (Suite)	0-28j		29j-11 m		1-4 ans		5-14 ans		15-24 ans		25 ans et +		Total		%		Léth Spéc, %	
	Cas	Déc	Cas	Déc	Cas	Déc	Cas	Déc	Cas	Déc	Cas	Déc	Cas	Déc	Cas	Déc		
Exposition accidentelle vis-à-vis du VIH														0	0	0,0	0,0	0,0
Septicémie														0	0	0,0	0,0	0,0
Angine compliquée							1			1				2	0	0,5	0,0	0,0
Tuberculose des os et articulations														0	0	0,0	0,0	0,0
Séquelles de tuberculose														0	0	0,0	0,0	0,0
Séquelle de Poliomyélite														0	0	0,0	0,0	0,0
Séquelles de Lèpre														0	0	0,0	0,0	0,0
Coqueluche														0	0	0,0	0,0	0,0
Diptérie														0	0	0,0	0,0	0,0
Rougeole compliquée														0	0	0,0	0,0	0,0
Hépatite virale aiguë A														0	0	0,0	0,0	0,0
Hépatite virale aiguë B														0	0	0,0	0,0	0,0
Oreillon														0	0	0,0	0,0	0,0
Rage														0	0	0,0	0,0	0,0
Peste														0	0	0,0	0,0	0,0
Méningite														0	0	0,0	0,0	0,0
Choléra														0	0	0,0	0,0	0,0
Autres pathologies infectieuses														0	0	0,0	0,0	0,0
Glomérulo-néphrite aiguë														0	0	0,0	0,0	0,0
Glomérulo-néphrite chronique														0	0	0,0	0,0	0,0
Syndrome néphrotique														0	0	0,0	0,0	0,0
Insuffisance rénale aiguë												3		3	0	0,7	0,0	0,0
Insuffisance rénale chronique														0	0	0,0	0,0	0,0
Infection rénale							1				2	1		3	1	0,7	6,7	33,3
Cystite							1		1		1			3	0	0,7	0,0	0,0
Bilharziose urinaire														0	0	0,0	0,0	0,0
Autres pathologies des organes uro-génitales														0	0	0,0	0,0	0,0
Drépanocytose			2		2		8	1		3			4	19	1	4,5	6,7	5,3
Anémie par carence			2		8	2	2					4		16	2	3,8	13,3	12,5
Autres anémies hémolytiques												3		3	0	0,7	0,0	0,0
Maladie de Hodgkin														0	0	0,0	0,0	0,0
Autres lymphomes														0	0	0,0	0,0	0,0
Myélome multiple														0	0	0,0	0,0	0,0
Leucémie myéloïde														0	0	0,0	0,0	0,0
Autres leucémies														0	0	0,0	0,0	0,0
Autres maladies du sang et des organes hématopoïétiques														0	0	0,0	0,0	0,0
Ulcère gastro-duodénal														0	0	0,0	0,0	0,0
Hépatite aiguë non virale														0	0	0,0	0,0	0,0
Fibrose et cirrhose du foie														0	0	0,0	0,0	0,0
Autre maladie alcoolique du foie														0	0	0,0	0,0	0,0
Insuffisance hépatique non classée ailleurs														0	0	0,0	0,0	0,0
Gastrite					1		3		6	3	41	2	51	5	12,1	33,3	9,8	
Cholécystite														0	0	0,0	0,0	0,0
Pancréatite														0	0	0,0	0,0	0,0
Insuffisance hépatique											1			1	0	0,2	0,0	0,0
Oesophagite peptique														0	0	0,0	0,0	0,0
Autres pathologies de l'appareil digestif														0	0	0,0	0,0	0,0
<b>Total pathologies médicales</b>	<b>0</b>	<b>0</b>	<b>8</b>	<b>0</b>	<b>29</b>	<b>8</b>	<b>50</b>	<b>1</b>	<b>74</b>	<b>3</b>	<b>260</b>	<b>3</b>	<b>421</b>	<b>15</b>	<b>100,0</b>	<b>100</b>		
<b>2 - PATHOLOGIES CHIRURGICALES</b>																		
Phlegmon							1							1	0	0,4	0,0	0,0
Abcès cutané, furoncle, anthrax					1		1						2	4	0	1,6	0,0	0,0
Autres pathologies urologiques														0	0	0,0	0,0	0,0
Rétrécissement urétral									1			8	1	9	1	3,7	14,3	11,1
Prostatite chronique												1		1	0	0,4	0,0	0,0
Adénocarcinome														0	0	0,0	0,0	0,0
Adénome de la prostate									1		14			15	0	6,1	0,0	0,0
Fistule vésico-vaginale														0	0	0,0	0,0	0,0
Autres pathologies chirurgicales du rein									1					1	0	0,4	0,0	0,0
Tumeur bénigne du rein														0	0	0,0	0,0	0,0
Lithiases des voies urinaires														0	0	0,0	0,0	0,0
Lithiase rénale														0	0	0,0	0,0	0,0
Autres pathologies chirurgicales viscérales											3			3	0	1,2	0,0	0,0
Hydrocèle												12		12	0	4,9	0,0	0,0
Ulcère gastro-duodénal compliqué														0	0	0,0	0,0	0,0
Torsion testiculaire											1			1	0	0,4	0,0	0,0
Cancer du sein														0	0	0,0	0,0	0,0
Tumeur bénigne du sein														0	0	0,0	0,0	0,0
Fistule recto-vaginale											1			1	0	0,4	0,0	0,0
Abcès et fistule des voies digestives							1		2			1		4	0	1,6	0,0	0,0
Splénomégalie														0	0	0,0	0,0	0,0

PROBLEMES DE SANTE

2 - PATHOLOGIES CHIRURGICALES (Suite)	0-28j		29j-11 m		1-4 ans		5-14 ans		15-24 ans		25 ans et +		Total		%		Léth Spéc, %	
	Cas	Déc	Cas	Déc	Cas	Déc	Cas	Déc	Cas	Déc	Cas	Déc	Cas	Déc	Cas	Déc		
Lithiase des voies biliaires												1	1	0	0,4	0,0	0,0	
Hémorroïde													0	0	0,0	0,0	0,0	
Hémorragie digestive													0	0	0,0	0,0	0,0	
Occlusion intestinale												5	3	5	3	2,0	42,9	60,0
Péritonite								1				1	2	0	0,8	0,0	0,0	
Autres hernies abdominales								1				1	2	0	0,8	0,0	0,0	
Hernie crurale													0	0	0,0	0,0	0,0	
Hernie inguinale					2		2		1			9	14	0	5,7	0,0	0,0	
Appendicite								2		2		5	9	0	3,7	0,0	0,0	
Ostéite et ostéomyélite													0	0	0,0	0,0	0,0	
Plaie traumatique								7		13		33	53	0	21,7	0,0	0,0	
Traumatisme crano-encéphalique simple				1			6		7		23	3	37	3	15,2	42,9	8,1	
Luxations multiples, autres							5		23		29	57	0	23,4	0,0	0,0	0,0	
Luxation congénitale de la hanche													0	0	0,0	0,0	0,0	
Luxation/Entorse des membres inférieurs													0	0	0,0	0,0	0,0	
Luxation/Entorse des membres supérieurs													0	0	0,0	0,0	0,0	
Autres fractures non précisées ailleurs													0	0	0,0	0,0	0,0	
Fractures multiples													0	0	0,0	0,0	0,0	
Fracture ouverte des membres inférieurs								1					3	4	0	1,6	0,0	0,0
Fracture fermée des membres inférieurs					1							3	4	0	1,6	0,0	0,0	
Fracture ouverte des membres supérieurs										1		2	3	0	1,2	0,0	0,0	
Fracture fermée des membres supérieurs												5	5	0	2,0	0,0	0,0	
<b>Total pathologies chirurgicales</b>	<b>0</b>	<b>0</b>	<b>1</b>	<b>0</b>	<b>4</b>	<b>0</b>	<b>28</b>	<b>0</b>	<b>50</b>	<b>0</b>	<b>161</b>	<b>7</b>	<b>244</b>	<b>7</b>	<b>100,0</b>	<b>100</b>		
<b>3-GYNECO-OBSTETRIQUE</b>																		
Grossesse extra-utérine												5	5	0	1,8	0,0	0,0	
Fibrome utérin												1	1	0	0,4	0,0	0,0	
Kyste ovarien												5	5	0	1,8	0,0	0,0	
Cancer du col													0	0	0,0	0,0	0,0	
Autre tumeur bénigne de l'utérus													0	0	0,0	0,0	0,0	
Hématocolpos													0	0	0,0	0,0	0,0	
Hématométrie													0	0	0,0	0,0	0,0	
Prolapsus génital													0	0	0,0	0,0	0,0	
Trouble menstruel										3		2	5	0	1,8	0,0	0,0	
Viol													0	0	0,0	0,0	0,0	
Salpingite et Pyosalpinx													0	0	0,0	0,0	0,0	
Endométrite													0	0	0,0	0,0	0,0	
Bartholinite													0	0	0,0	0,0	0,0	
Stérilité primaire ou secondaire													0	0	0,0	0,0	0,0	
Autres pathologies gynécologiques												2	2	0	0,7	0,0	0,0	
Menace d'avortement										5		13	18	0	6,4	0,0	0,0	
Avortement et complications										23		42	65	0	23,1	0,0	0,0	
Menace d'Accouchement Prématuro										2		2	4	0	1,4	0,0	0,0	
Accouchement Prématuro										5		2	7	0	2,5	0,0	0,0	
Eclampsie / Pré-éclampsie										8		5	13	0	4,6	0,0	0,0	
Rupture utérine										2		8	10	0	3,6	0,0	0,0	
Autres causes d'hémorragie obstétricale										6		12	18	0	6,4	0,0	0,0	
Fistule recto-vesico-vaginale										2			2	0	0,7	0,0	0,0	
Infections liées à la grossesse ou à l'accouchement										15		23	38	0	13,5	0,0	0,0	
Paludisme et grossesse										2		1	3	0	1,1	0,0	0,0	
HTA et grossesse										1		3	4	0	1,4	0,0	0,0	
Néphropathie gravidique													0	0	0,0	0,0	0,0	
Autres pathologies obstétricales										2		8	10	0	3,6	0,0	0,0	
Nombre d'Accouchements normaux										23		15	38	0	13,5	0,0	0,0	
Nombre d'Accouchements dystociques										6		14	20	0	7,1	0,0	0,0	
Traumatisme obstétrical du nouveau-né													0	0	0,0	0,0	0,0	
Ictère pathologique du nouveau-né													0	0	0,0	0,0	0,0	
Anoxie et hypoxie du nouveau-né													0	0	0,0	0,0	0,0	
Autres anomalies congénitales													1	0	0,4	0,0	0,0	
Autres causes de morbidité péri-natale													0	0	0,0	0,0	0,0	
Petit poids à la naissance (<2500g)													11	0	3,9	0,0	0,0	
Maladies hémolytiques du nouveau-né													0	0	0,0	0,0	0,0	
Infections néonatales													0	0	0,0	0,0	0,0	
Conjonctivite purulente du nouveau-né													0	0	0,0	0,0	0,0	
Autres pathologies néonatales													1	0	0,4	0,0	0,0	
<b>Total gynéco-obstétrique</b>	<b>13</b>	<b>0</b>	<b>0</b>	<b>0</b>	<b>0</b>	<b>0</b>	<b>0</b>	<b>0</b>	<b>0</b>	<b>105</b>	<b>0</b>	<b>163</b>	<b>0</b>	<b>281</b>	<b>0</b>	<b>99,6</b>	<b>0,0</b>	

PROBLEMES DE SANTE

4-ORL-O-STOMATOLOGIE	0-28j		29j-11 m		1-4 ans		5-14 ans		15-24 ans		25 ans et +		Total		%		Léth Spéc, %	
	Cas	Déc	Cas	Déc	Cas	Déc	Cas	Déc	Cas	Déc	Cas	Déc	Cas	Déc	Cas	Déc		
Furoncle du conduit auditif														0	0	0,0	0,0	0,0
Otite moyenne suppurée														0	0	0,0	0,0	0,0
Mastoidite														0	0	0,0	0,0	0,0
Otomycose														0	0	0,0	0,0	0,0
Autres pathologies infectieuses de l'oreille														0	0	0,0	0,0	0,0
Bouchon de cérumen														0	0	0,0	0,0	0,0
Corps étranger du conduit auditif														0	0	0,0	0,0	0,0
Vertiges, acouphènes et maladies du labyrinthe														0	0	0,0	0,0	0,0
Autres Pathologies non infectieuses de l'oreille														0	0	0,0	0,0	0,0
Rhinite														0	0	0,0	0,0	0,0
Sinusite														0	0	0,0	0,0	0,0
Abcès de la cloison nasale														0	0	0,0	0,0	0,0
Autres pathologies infectieuses du nez														0	0	0,0	0,0	0,0
Fracture des os propres du nez														0	0	0,0	0,0	0,0
Epistaxis														0	0	0,0	0,0	0,0
Fibrome/polype naso-pharyngé														0	0	0,0	0,0	0,0
Hypertrophie des cornets														0	0	0,0	0,0	0,0
Autres pathologies non infectieuses du nez														0	0	0,0	0,0	0,0
Pharyngo-amygdalite														0	0	0,0	0,0	0,0
Phlegmon amygdalien														0	0	0,0	0,0	0,0
Laryngite														0	0	0,0	0,0	0,0
Autres pathologies infectieuses du laryngo-pharynx														0	0	0,0	0,0	0,0
Hypertrophie amygdalienne														0	0	0,0	0,0	0,0
Corps étranger du pharynx														0	0	0,0	0,0	0,0
Paralysie laryngée														0	0	0,0	0,0	0,0
Goitre														0	0	0,0	0,0	0,0
Adénopathie latéro-cervicale														0	0	0,0	0,0	0,0
Autres pathologies non infectieuses du laryngo-pharynx														0	0	0,0	0,0	0,0
Conjonctivites														0	0	0,0	0,0	0,0
Uvéites														0	0	0,0	0,0	0,0
Kératite/uvéite														0	0	0,0	0,0	0,0
Hypopion														0	0	0,0	0,0	0,0
Endophtalmie														0	0	0,0	0,0	0,0
Orgelet														0	0	0,0	0,0	0,0
Autres pathologies infectieuses de l'oeil														0	0	0,0	0,0	0,0
Conjonctivite allergique														0	0	0,0	0,0	0,0
Cataracte														0	0	0,0	0,0	0,0
Troubles de la réfraction														0	0	0,0	0,0	0,0
Glaucome														0	0	0,0	0,0	0,0
Rétinopathies diabétiques et hypertensives														0	0	0,0	0,0	0,0
Décollement de la rétine														0	0	0,0	0,0	0,0
Traumatisme oculaire														0	0	0,0	0,0	0,0
Ptérygion														0	0	0,0	0,0	0,0
Autres pathologies non infectieuses de l'oeil														0	0	0,0	0,0	0,0
Cellulites périmaxillaires														0	0	0,0	0,0	0,0
Infections des glandes salivaires														0	0	0,0	0,0	0,0
Ostéites des maxillaires														0	0	0,0	0,0	0,0
Sinusite maxillaire d'origine dentaire														0	0	0,0	0,0	0,0
Noma et séquelles														0	0	0,0	0,0	0,0
Autres pathologies infectieuses maxillo-faciales														0	0	0,0	0,0	0,0
Fractures des maxillaires ou malaire ou arcade														0	0	0,0	0,0	0,0
Luxation de la mâchoire														0	0	0,0	0,0	0,0
Kystes et tumeurs apparentées des maxillaires														0	0	0,0	0,0	0,0
Tumeur bénigne de la muqueuse buccale														0	0	0,0	0,0	0,0
Tumeur maligne de la face														0	0	0,0	0,0	0,0
Fente labio-palatine														0	0	0,0	0,0	0,0
Autres pathologies non infectieuses maxillo-faciales														0	0	0,0	0,0	0,0
<b>Total ORL-O-Stomatologie</b>	<b>0</b>	<b>0</b>	<b>0</b>	<b>0</b>	<b>0</b>	<b>0</b>	<b>0</b>	<b>0</b>	<b>0</b>	<b>0</b>	<b>0</b>	<b>0</b>	<b>0</b>	<b>0</b>	<b>0</b>	<b>0,0</b>	<b>0,0</b>	<b>0,0</b>
<b>Total Nouv. Cas vs en MMH</b>	<b>13</b>	<b>0</b>	<b>9</b>	<b>0</b>	<b>33</b>	<b>8</b>	<b>78</b>	<b>1</b>	<b>229</b>	<b>3</b>	<b>584</b>	<b>10</b>	<b>946</b>	<b>22</b>				

Tableau 389. REPARTITIONS DES CAUSES DE MORBIDITE ET MORTALITE HOSPITALIERES

DU CHU Mahajanga - Année 2011

1- PATHOLOGIES MEDICALES	0-28j		29j-11 m		1-4 ans		5-14 ans		15-24 ans		25 ans et +		Total		%		Léth Spéc. %	
	Cas	Déc	Cas	Déc	Cas	Déc	Cas	Déc	Cas	Déc	Cas	Déc	Cas	Déc	Cas	Déc		
Suppurations pulmonaires							1			1		17	3	19	3	0,5	1,5	15,8
Pneumonie bactérienne grave			8	3	4	1	3	1	2		11		28	5	0,7	2,6	17,9	
Pneumopathies virales			37	1	32		5		5		37	3	116	4	2,9	2,1	3,4	
Pleurésies tuberculeuses			4	1	8	1	3		1	1	15	3	31	6	0,8	3,1	19,4	
Pleurésies non tuberculeuses					5	1			2		12	1	19	2	0,5	1,0	10,5	
Tuberculose pulmonaire à microscopie positive			3	1	3		7		20		104	11	137	12	3,4	6,2	8,8	
Tuberculose pulmonaire à microscopie négative							1				3		4	0	0,1	0,0	0,0	
Tuberculose extra-pulmonaire			2	1	10		6		5		25	1	48	2	1,2	1,0	4,2	
Miliaires tuberculeuses							2				14		16	0	0,4	0,0	0,0	
Association Tub/HIV											5	2	5	2	0,1	1,0	40,0	
Asthme et allergies respiratoires			23	1	16		7		5		55	2	106	3	2,6	1,5	2,8	
Bronchopneumopathie chronique obstructive			14		9		2		3	1	31	3	59	4	1,5	2,1	6,8	
Cancer bronchique primitif													0	0	0,0	0,0	0,0	
Cancer bronchique secondaire					2						1		3	0	0,1	0,0	0,0	
Aspergillose pulmonaire													0	0	0,0	0,0	0,0	
Autres pathologies broncho-pulmonaires	2		8		7		3		4		61	4	85	4	2,1	2,1	4,7	
Toxidermie					1						4		5	0	0,1	0,0	0,0	
Maladies systémiques							2		5		18		25	0	0,6	0,0	0,0	
Erythrodermies													0	0	0,0	0,0	0,0	
Cancer cutané							1						1	0	0,0	0,0	0,0	
Dermatites atopiques													0	0	0,0	0,0	0,0	
Autres pathologies dermatologiques			2		1		2		8		15		28	0	0,7	0,0	0,0	
Epilepsie			1		10		15		26		50		102	0	2,5	0,0	0,0	
Hystérie					3		2		1				6	0	0,1	0,0	0,0	
Dépression							1		41		57		99	0	2,5	0,0	0,0	
Tentative de suicide							2		13		14	5	29	5	0,7	2,6	17,2	
Démences									3		1	1	4	1	0,1	0,5	25,0	
Bouffées délirantes aiguës									3		2		5	0	0,1	0,0	0,0	
Psychoses aiguës							1		8		20		29	0	0,7	0,0	0,0	
Schizophrénies									5		26		31	0	0,8	0,0	0,0	
Troubles liés à l'alcool							1		8		53	4	62	4	1,5	2,1	6,5	
Troubles liés au cannabis									13		25		38	0	0,9	0,0	0,0	
Troubles délirants chroniques											25	2	25	2	0,6	1,0	8,0	
Accident vasculaire cérébral									7		132	19	139	19	3,5	9,8	13,7	
Méningo-encéphalites			2	1			1				1		4	1	0,1	0,5	25,0	
Polynévrites													0	0	0,0	0,0	0,0	
Troubles mentaux organiques y compris les troubles symptomatiques													0	0	0,0	0,0	0,0	
Troubles de l'humeur et de l'épisode maniaque									2		7		9	0	0,2	0,0	0,0	
Troubles anxieux et dépressifs mixtes									1		1		2	0	0,0	0,0	0,0	
Troubles mentaux et du comportement associés à la puérpéralité									2		2		4	0	0,1	0,0	0,0	
Troubles de la personnalité et du comportement chez l'adulte									2		5		7	0	0,2	0,0	0,0	
Maladies inflammatoires du Système Nerveux Central			5		2	2					1		8	2	0,2	1,0	25,0	
Ataxie héréditaire													0	0	0,0	0,0	0,0	
Amyotrophie spinale													0	0	0,0	0,0	0,0	
Maladie de Parkinson											4		4	0	0,1	0,0	0,0	
Dystonie							1		6		24		31	0	0,8	0,0	0,0	
Sclérose en plaque													0	0	0,0	0,0	0,0	
Migraine							1		1		6	1	8	1	0,2	0,5	12,5	
Autres syndromes d'algie céphalique													0	0	0,0	0,0	0,0	
Accidents ischémiques et cérébraux											10		10	0	0,2	0,0	0,0	
Polynévrite et affections du Système Nerveux Périphérique									1	1	2		3	1	0,1	0,5	33,3	
Neuropathie héréditaire et idiopathique													0	0	0,0	0,0	0,0	
Polynévrite inflammatoire													0	0	0,0	0,0	0,0	
Polynévrites des Maladies classées ailleurs											1		1	0	0,0	0,0	0,0	
Myasthénie et autres affections neuro-musculaires											3		3	0	0,1	0,0	0,0	
Affections musculaires primitives											2	1	2	1	0,0	0,5	50,0	
Autres myopathies											5		5	0	0,1	0,0	0,0	
Affections musculaires et neuro-musculaires au cours des maladies classées ailleurs											1		1	0	0,0	0,0	0,0	
Paralysie cérébrale infantile			1		1								2	0	0,0	0,0	0,0	
Hémiplégie									3		21		24	0	0,6	0,0	0,0	
Paraplégie et tétraplégie						10	1	1			12	2	23	3	0,6	1,5	13,0	
Hydrocéphalie			3		2						1		6	0	0,1	0,0	0,0	
Encéphalopathie toxique					1		1		4	3	15	3	21	6	0,5	3,1	28,6	
Autres pathologies neuro-psychiatriques	1	1	14		21		16		68		119	5	239	6	6,0	3,1	2,5	

PROBLEMES DE SANTE

1- PATHOLOGIES MEDICALES (Suite)	0-28j		29-11 m		1-4 ans		5-14 ans		15-24 ans		25 ans et +		Total		%		Léth Spéc, %
	Cas	Déc	Cas	Déc	Cas	Déc	Cas	Déc	Cas	Déc	Cas	Déc	Cas	Déc	Cas	Déc	
Arthrite et polyarthrite à staphylocoque							1						1	0	0,0	0,0	0,0
Autres arthrites et polyarthrites à streptocoque											2		2	0	0,0	0,0	0,0
Arthrite tuberculeuse													0	0	0,0	0,0	0,0
Polyarthrite rhumatoïde											1		1	0	0,0	0,0	0,0
Autres polyarthrite rhumatoïde													0	0	0,0	0,0	0,0
Coxarthrose													0	0	0,0	0,0	0,0
Gonarthrose									1				1	0	0,0	0,0	0,0
Autres arthroses			1		1				3		5		10	0	0,2	0,0	0,0
Autres déformations des membres									3				3	0	0,1	0,0	0,0
Autres affections articulaires spécifiques							1				1		2	0	0,0	0,0	0,0
Cyphose et lordose											3		3	0	0,1	0,0	0,0
Scoliose													0	0	0,0	0,0	0,0
Ostéochondrose vertébrale							1						1	0	0,0	0,0	0,0
Autres discopathies avec déformation			2										2	0	0,0	0,0	0,0
Spondylarthrite ankylosante													0	0	0,0	0,0	0,0
Spondylarthrose													0	0	0,0	0,0	0,0
Ostéoporose avec fracture pathologique													0	0	0,0	0,0	0,0
Ostéoporose sans fracture pathologique									1				1	0	0,0	0,0	0,0
Ostéomyélite							7		8		13		28	0	0,7	0,0	0,0
Ostéonécrose											1		1	0	0,0	0,0	0,0
Ostéochondrite juvénile de la hanche et bassin							2				1		3	0	0,1	0,0	0,0
Autres ostéochondropathies (rachitisme)											1		1	0	0,0	0,0	0,0
Spina bifida													0	0	0,0	0,0	0,0
Malformations congénitales de la hanche													0	0	0,0	0,0	0,0
Malformations congénitales du pied			1		1		1						3	0	0,1	0,0	0,0
Torticolis congénital													0	0	0,0	0,0	0,0
Arthrogrypose multiple congénital													0	0	0,0	0,0	0,0
Autres pathologies ostéo-articulaires						2		4		1			7	0	0,2	0,0	0,0
Insuffisance cardiaque									11		130	6	141	6	3,5	3,1	4,3
Hypertension artérielle essentielle									2		156		158	0	3,9	0,0	0,0
HTA secondaire											12		12	0	0,3	0,0	0,0
Maladie rhumatismale de la valvule mitrale											1		1	0	0,0	0,0	0,0
Maladie rhumatismale de la valvule aortique													0	0	0,0	0,0	0,0
Maladie rhumatismale de la valvule tricuspide													0	0	0,0	0,0	0,0
Embolie pulmonaire													0	0	0,0	0,0	0,0
Coeur pulmonaire chronique													0	0	0,0	0,0	0,0
Tachycardie											2		2	0	0,0	0,0	0,0
Fibrillation et Flutter auriculaire													0	0	0,0	0,0	0,0
Bloc de branche gauche et auriculoventriculaire													0	0	0,0	0,0	0,0
Autres troubles de la conduction													0	0	0,0	0,0	0,0
Arrêt cardiaque									1	1	5	2	6	3	0,1	1,5	50,0
Péricardite chronique													0	0	0,0	0,0	0,0
Oedème aiguë pulmonaire cardiogénique											18	6	18	6	0,4	3,1	33,3
Syndrome coronaire aigu			1						2		15	1	18	1	0,4	0,5	5,6
Angor chronique stable									1		2		3	0	0,1	0,0	0,0
Infarctus aigu du myocarde											2		2	0	0,0	0,0	0,0
Endocardite aiguë et subaiguë											1		1	0	0,0	0,0	0,0
Cardiopathie congénitale			2	1		1					1		4	2	0,1	1,0	50,0
Rhumatisme articulaire aigu							8	1			1		9	1	0,2	0,5	11,1
Myocardite									1		5		6	0	0,1	0,0	0,0
Maladies veineuses thrombo-emboliques											8		8	0	0,2	0,0	0,0
Autres pathologies cardio-vasculaires			8	2	2		5		13		77	8	105	10	2,6	5,2	9,5
Diarrhée avec déshydratation sévère d'origine bactérienne	1		26		12		5		4		19		67	0	1,7	0,0	0,0
Diarrhée sans déshydratation (autres toxico-infections bactériennes)	1		45		56		2		7		18	1	129	1	3,2	0,5	0,8
Amibiase aiguë ou chronique			1		1						1		3	0	0,1	0,0	0,0
Autres diarrhées chroniques non amibiennes non bilharziennes			1								2		3	0	0,1	0,0	0,0
Bilharziose intestinale					1		2				11		14	0	0,3	0,0	0,0
Dysentérie amibienne			1						1		4		6	0	0,1	0,0	0,0
Fèvre typhoïde			6		85		89	1	36		142	2	358	3	8,9	1,5	0,8
Paludisme grave et compliqué			2		15	1	10	1	24		52	1	103	3	2,6	1,5	2,9
Hépatite virale									3		10		13	0	0,3	0,0	0,0
Tétanos	1	1	1				10	1	7	1	12	2	31	5	0,8	2,6	16,1
Méningite bactérienne			3				2	1	1		6	1	12	2	0,3	1,0	16,7
Méningite virale			3		1						1		5	0	0,1	0,0	0,0
Méningite tuberculeuse					1								1	0	0,0	0,0	0,0
Méningite parasitaire											1		1	0	0,0	0,0	0,0
Abcès cérébral													0	0	0,0	0,0	0,0
Infection à VIH sans immuno-dépression													0	0	0,0	0,0	0,0
SIDA confirmé											6	2	6	2	0,1	1,0	33,3

PROBLEMES DE SANTE

1- PATHOLOGIES MEDICALES (Suite)	0-28j		29-11 m		1-4 ans		5-14 ans		15-24 ans		25 ans et +		Total		%		Léth Spéc, %
	Cas	Déc	Cas	Déc	Cas	Déc	Cas	Déc	Cas	Déc	Cas	Déc	Cas	Déc	Cas	Déc	
Exposition accidentelle vis-à-vis du VIH													0	0	0,0	0,0	0,0
Septicémie	2	2	4	3	2	2	1	1	1		11	6	21	14	0,5	7,2	66,7
Angine compliquée									2				2	0	0,0	0,0	0,0
Tuberculose des os et articulations										1	1	1	1	0,0	0,5	100,0	
Séquelles de tuberculose										1		1	0	0,0	0,0	0,0	
Séquelle de Poliomyélite												0	0	0,0	0,0	0,0	
Séquelles de Lèpre										2		2	0	0,0	0,0	0,0	
Coqueluche							2					2	0	0,0	0,0	0,0	
Diptérie												0	0	0,0	0,0	0,0	
Rougeole compliquée												0	0	0,0	0,0	0,0	
Hépatite virale aiguë A												0	0	0,0	0,0	0,0	
Hépatite virale aiguë B									2	2	3	5	2	0,1	1,0	40,0	
Oreillon							1					1	0	0,0	0,0	0,0	
Rage											1	1	0	0,0	0,0	0,0	
Peste												0	0	0,0	0,0	0,0	
Méningite			3	1	3		1		1			8	1	0,2	0,5	12,5	
Choléra												0	0	0,0	0,0	0,0	
Autres pathologies infectieuses	1		21		21		28		39		76	1	186	1	4,6	0,5	0,5
Glomérulo-néphrite aiguë					1							1	0	0,0	0,0	0,0	
Glomérulo-néphrite chronique												0	0	0,0	0,0	0,0	
Syndrome néphrotique					1		5		4		9	19	0	0,5	0,0	0,0	
Insuffisance rénale aiguë									1		18	1	19	1	0,5	0,5	5,3
Insuffisance rénale chronique					1		5		3		13	1	22	1	0,5	0,5	4,5
Infection rénale					1						8	2	9	2	0,2	1,0	22,2
Cystite					3							3	0	0,1	0,0	0,0	
Bilharziose urinaire									3		23	26	0	0,6	0,0	0,0	
Autres pathologies des organes uro-génitales					5		13		6		60	84	0	2,1	0,0	0,0	
Drépanocytose			4		14		13		6		1	38	0	0,9	0,0	0,0	
Anémie par carence			6	2	5		2	1	12	2	18	43	5	1,1	2,6	11,6	
Autres anémies hémolytiques			2		1				1		3	7	0	0,2	0,0	0,0	
Maladie de Hodgkin											1	1	1	1	0,0	0,5	100,0
Autres lymphomes									1			1	0	0,0	0,0	0,0	
Myélome multiple												0	0	0,0	0,0	0,0	
Leucémie myéloïde											1	1	1	0,0	0,5	100,0	
Autres leucémies							6				1	7	0	0,2	0,0	0,0	
Autres maladies du sang et des organes hématopoïétiques			1		3		5		16		27	1	52	1	1,3	0,5	1,9
Ulcère gastro-duodénal					1		1				37	2	39	2	1,0	1,0	5,1
Hépatite aiguë non virale											3	3	0	0,1	0,0	0,0	
Fibrose et cirrhose du foie											23	2	23	2	0,6	1,0	8,7
Autre maladie alcoolique du foie											8	8	0	0,2	0,0	0,0	
Insuffisance hépatique non classée ailleurs									3	1	12	2	15	3	0,4	1,5	20,0
Gastrite					2		2		12		21	37	0	0,9	0,0	0,0	
Cholécystite											3	3	0	0,1	0,0	0,0	
Pancréatite											4	1	4	1	0,1	0,5	25,0
Insuffisance hépatique									1	1	13	14	1	0,3	0,5	7,1	
Oesophagite peptique											3	3	0	0,1	0,0	0,0	
Autres pathologies de l'appareil digestif	2	2	14	1	53	2	40		48	1	110	4	267	10	6,6	5,2	3,7
<b>Total pathologies médicales</b>	<b>11</b>	<b>8</b>	<b>285</b>	<b>18</b>	<b>432</b>	<b>10</b>	<b>371</b>	<b>9</b>	<b>576</b>	<b>15</b>	<b>2 341</b>	<b>134</b>	<b>4 016</b>	<b>194</b>	<b>100,0</b>	<b>100</b>	
<b>2 - PATHOLOGIES CHIRURGICALES</b>																	
Phlegmon									2				2	0	0,0	0,0	0,0
Abcès cutané, furoncle, anthrax					13		11		14		21		59	0	1,0	0,0	0,0
Autres pathologies urologiques					1				3		1		5	0	0,1	0,0	0,0
Rétrécissement urétral							1				34	1	35	1	0,6	1,4	2,9
Prostatite chronique											1		1	0	0,0	0,0	0,0
Adénocarcinome											4		4	0	0,1	0,0	0,0
Adénome de la prostate											81		81	0	1,4	0,0	0,0
Fistule vésico-vaginale							3		3		2		8	0	0,1	0,0	0,0
Autres pathologies chirurgicales du rein													0	0	0,0	0,0	0,0
Tumeur bénigne du rein													0	0	0,0	0,0	0,0
Lithiases des voies urinaires									3		7		10	0	0,2	0,0	0,0
Lithiase rénale							2		19		45	1	66	1	1,1	1,4	1,5
Autres pathologies chirurgicales viscérales	1		1		6		8		16		77	1	109	1	1,9	1,4	0,9
Hydrocèle							2		3		25	1	30	1	0,5	1,4	3,3
Ulcère gastro-duodénal compliqué							2		1		14		17	0	0,3	0,0	0,0
Torsion testiculaire									1		8		9	0	0,2	0,0	0,0
Cancer du sein							2		10		2		14	0	0,2	0,0	0,0
Tumeur bénigne du sein													0	0	0,0	0,0	0,0
Fistule recto-vaginale									2		97	2	99	2	1,7	2,9	2,0
Abcès et fistule des voies digestives													0	0	0,0	0,0	0,0
Splénomégalie											2		2	0	0,0	0,0	0,0

PROBLEMES DE SANTE

2 - PATHOLOGIES CHIRURGICALES (Suite)	0-28j		29-11 m		1-4 ans		5-14 ans		15-24 ans		25 ans et +		Total		%		Léth Spéc, %
	Cas	Déc	Cas	Déc	Cas	Déc	Cas	Déc	Cas	Déc	Cas	Déc	Cas	Déc	Cas	Déc	
Lithiase des voies biliaires												7	7	0	0,1	0,0	0,0
Hémorroïde					2		4		6		36		48	0	0,8	0,0	0,0
Hémorragie digestive	4	4					2		4		98	10	108	14	1,9	20,3	13,0
Occlusion intestinale			12		10	2	18	2	22		92	2	154	6	2,6	8,7	3,9
Péritonite							12		23		64	4	99	4	1,7	5,8	4,0
Autres hernies abdominales					10		2		2				14	0	0,2	0,0	0,0
Hernie crurale											6		6	0	0,1	0,0	0,0
Hernie inguinale			20		76		84		44		170	2	394	2	6,8	2,9	0,5
Appendicite					5		119		330		266		720	0	12,4	0,0	0,0
Ostéite et ostéomyélite							4		18		18		40	0	0,7	0,0	0,0
Plaie traumatique		2	8		70	4	235		436		1 135	13	1 884	19	32,4	27,5	1,0
Traumatisme crano-encéphalique simple	2				18		99	6	122		426		667	6	11,5	8,7	0,9
Luxations multiples, autres			2		4		20		40		64		130	0	2,2	0,0	0,0
Luxation congénitale de la hanche													0	0	0,0	0,0	0,0
Luxation/Entorse des membres inférieurs					10		6		6		19		41	0	0,7	0,0	0,0
Luxation/Entorse des membres supérieurs					8		6		8		37		59	0	1,0	0,0	0,0
Autres fractures non précisées ailleurs					6				2		6		14	0	0,2	0,0	0,0
Fractures multiples					10		6	2	24		79	8	119	10	2,0	14,5	8,4
Fracture ouverte des membres inférieurs					5		22		11		61		99	0	1,7	0,0	0,0
Fracture fermée des membres inférieurs					18		46		48		151		263	0	4,5	0,0	0,0
Fracture ouverte des membres supérieurs			2		8		20		14		82		126	0	2,2	0,0	0,0
Fracture fermée des membres supérieurs					4		88		46		140	2	278	2	4,8	2,9	0,7
<b>Total pathologies chirurgicales</b>	<b>7</b>	<b>6</b>	<b>45</b>	<b>0</b>	<b>284</b>	<b>6</b>	<b>824</b>	<b>10</b>	<b>1 283</b>	<b>0</b>	<b>3 376</b>	<b>47</b>	<b>5 819</b>	<b>69</b>	<b>100,0</b>	<b>100</b>	
<b>3-GYNECO-OBSTETRIQUE</b>																	
Grossesse extra-utérine									24		119		143	0	4,4	0,0	0,0
Fibrome utérin									7		96		103	0	3,2	0,0	0,0
Kyste ovarien							5		28		87		120	0	3,7	0,0	0,0
Cancer du col											19	1	19	1	0,6	2,8	5,3
Autre tumeur bénigne de l'utérus									2		19		21	0	0,7	0,0	0,0
Hématocolpos									5		9		14	0	0,4	0,0	0,0
Hématométrie							1		6		28		35	0	1,1	0,0	0,0
Prolapsus génital									2		6		8	0	0,2	0,0	0,0
Trouble menstruel							1		5		14		20	0	0,6	0,0	0,0
Viol							3		2		2		7	0	0,2	0,0	0,0
Salpingite et Pyosalpinx									31		60		91	0	2,8	0,0	0,0
Endométrite									2		9		11	0	0,3	0,0	0,0
Bartholinite											3		3	0	0,1	0,0	0,0
Stérilité primaire ou secondaire							1				1		2	0	0,1	0,0	0,0
Autres pathologies gynécologiques							2		32	1	97	1	131	2	4,1	5,6	1,5
Menace d'avortement									37		78		115	0	3,6	0,0	0,0
Avortement et complications							2		54		61		117	0	3,6	0,0	0,0
Menace d'Accouchement Prématuro									43		57		100	0	3,1	0,0	0,0
Accouchement Prématuro									14		18		32	0	1,0	0,0	0,0
Eclampsie / Pré-éclampsie									19		16	1	35	1	1,1	2,8	2,9
Rupture utérine							1		7	1	7		15	1	0,5	2,8	6,7
Autres causes d'hémorragie obstétricale									14		24		38	0	1,2	0,0	0,0
Fistule recto-vesico-vaginale									6		3		9	0	0,3	0,0	0,0
Infections liées à la grossesse ou à l'accouchement									9		12		21	0	0,7	0,0	0,0
Paludisme et grossesse									3		9		12	0	0,4	0,0	0,0
HTA et grossesse									35		82		117	0	3,6	0,0	0,0
Néphropathie gravidique									8		15		23	0	0,7	0,0	0,0
Autres pathologies obstétricales							1		289		400		690	0	21,4	0,0	0,0
Nombre d'Accouchements normaux									171		235		406	0	12,6	0,0	0,0
Nombre d'Accouchements dystociques									162		159		321	0	10,0	0,0	0,0
Traumatisme obstétrical du nouveau-né	1												1	0	0,0	0,0	0,0
Ictère pathologique du nouveau-né	6												6	0	0,2	0,0	0,0
Anoxie et hypoxie du nouveau-né	60	12											60	12	1,9	33,3	20,0
Autres anomalies congénitales	16	3											16	3	0,5	8,3	18,8
Autres causes de morbidité péri-natale	12												12	0	0,4	0,0	0,0
Petit poids à la naissance (<2500g)	90	3											90	3	2,8	8,3	3,3
Maladies hémolytiques du nouveau-né	13	2											13	2	0,4	5,6	15,4
Infections néonatales	117												117	0	3,6	0,0	0,0
Conjonctivite purulente du nouveau-né													0	0	0,0	0,0	0,0
Autres pathologies néonatales	126	11											126	11	3,9	30,6	8,7
<b>Total gynéco-obstétrique</b>	<b>441</b>	<b>31</b>	<b>0</b>	<b>0</b>	<b>0</b>	<b>0</b>	<b>17</b>	<b>0</b>	<b>1 017</b>	<b>2</b>	<b>1 745</b>	<b>3</b>	<b>3 220</b>	<b>36</b>	<b>96,1</b>	<b>69</b>	



PROBLEMES DE SANTE

4-ORL-O-STOMATOLOGIE	0-28j		29-11 m		1-4 ans		5-14 ans		15-24 ans		25 ans et +		Total		%		Léth Spéc, %	
	Cas	Déc	Cas	Déc	Cas	Déc	Cas	Déc	Cas	Déc	Cas	Déc	Cas	Déc	Cas	Déc		
Furoncle du conduit auditif													0	0	0,0	0,0	0,0	
Otite moyenne suppurée													0	0	0,0	0,0	0,0	
Mastoidite													0	0	0,0	0,0	0,0	
Otomycose													0	0	0,0	0,0	0,0	
Autres pathologies infectieuses de l'oreille													0	0	0,0	0,0	0,0	
Bouchon de cérumen													0	0	0,0	0,0	0,0	
Corps étranger du conduit auditif									1				1	0	0,1	0,0	0,0	
Vertiges, acouphènes et maladies du labyrinthe											3		3	0	0,4	0,0	0,0	
Autres Pathologies non infectieuses de l'oreille									1		1		2	0	0,3	0,0	0,0	
Rhinite			2		1							2	5	0	0,7	0,0	0,0	
Sinusite									1		1		2	0	0,3	0,0	0,0	
Abcès de la cloison nasale													0	0	0,0	0,0	0,0	
Autres pathologies infectieuses du nez										1			1	0	0,1	0,0	0,0	
Fracture des os propres du nez								1	1		7		9	0	1,3	0,0	0,0	
Epistaxis								4	1		7		12	0	1,7	0,0	0,0	
Fibrome/polype naso-pharyngé								1	1		1		3	0	0,4	0,0	0,0	
Hypertrophie des cornets					1		1		5		9		16	0	2,3	0,0	0,0	
Autres pathologies non infectieuses du nez													0	0	0,0	0,0	0,0	
Pharyngo-amygdalite								1	1		1		3	0	0,4	0,0	0,0	
Phlegmon amygdalien			1				1		1		5		8	0	1,1	0,0	0,0	
Laryngite					1								1	0	0,1	0,0	0,0	
Autres pathologies infectieuses du laryngo-pharynx								2	1		4		7	0	1,0	0,0	0,0	
Hypertrophie amygdalienne					8		7		8		21		44	0	6,2	0,0	0,0	
Corps étranger du pharynx													0	0	0,0	0,0	0,0	
Paralysie laryngée													0	0	0,0	0,0	0,0	
Goitre			1		2		8		4		31		46	0	6,5	0,0	0,0	
Adénopathie latéro-cervicale													0	0	0,0	0,0	0,0	
Autres pathologies non infectieuses du laryngo-pharynx										2	3		5	0	0,7	0,0	0,0	
Conjonctivites									1				1	0	0,1	0,0	0,0	
Uvéites											1		1	0	0,1	0,0	0,0	
Kératite/uvéite										2	3		5	0	0,7	0,0	0,0	
Hypopion													0	0	0,0	0,0	0,0	
Endophtalmie													0	0	0,0	0,0	0,0	
Orgelet													0	0	0,0	0,0	0,0	
Autres pathologies infectieuses de l'oeil	1						1		1		3		6	0	0,8	0,0	0,0	
Conjonctivite allergique											2		2	0	0,3	0,0	0,0	
Cataracte							11				405		416	0	58,8	0,0	0,0	
Troubles de la réfraction											1		1	0	0,1	0,0	0,0	
Glaucome							1				5		6	0	0,8	0,0	0,0	
Rétinopathies diabétiques et hypertensives													0	0	0,0	0,0	0,0	
Décollement de la rétine							3				2		5	0	0,7	0,0	0,0	
Traumatisme oculaire			2	1	2		11		5		16		36	1	5,1	33,3	2,8	
Ptérygion												2		2	0	0,3	0,0	0,0
Autres pathologies non infectieuses de l'oeil			1				1		3	1	3		8	1	1,1	33,3	12,5	
Cellulites périmaxillaires											2		2	0	0,3	0,0	0,0	
Infections des glandes salivaires									1		6	1	7	1	1,0	33,3	14,3	
Ostéites des maxillaires													0	0	0,0	0,0	0,0	
Sinusite maxillaire d'origine dentaire							1				2		3	0	0,4	0,0	0,0	
Noma et séquelles													0	0	0,0	0,0	0,0	
Autres pathologies infectieuses maxillo-faciales					1		1		2		3		7	0	1,0	0,0	0,0	
Fractures des maxillaires ou malaire ou arcade									1		9		10	0	1,4	0,0	0,0	
Luxation de la mâchoire									1		2		3	0	0,4	0,0	0,0	
Kystes et tumeurs apparentées des maxillaires							1		1		5		7	0	1,0	0,0	0,0	
Tumeur bénigne de la muqueuse buccale											1		1	0	0,1	0,0	0,0	
Tumeur maligne de la face													0	0	0,0	0,0	0,0	
Fente labio-palatine					1		2				5		8	0	1,1	0,0	0,0	
Autres pathologies non infectieuses maxillo-faciales							1				1		2	0	0,3	0,0	0,0	
<b>Total ORL-O-Stomatologie</b>	<b>1</b>	<b>0</b>	<b>7</b>	<b>1</b>	<b>18</b>	<b>0</b>	<b>59</b>	<b>0</b>	<b>46</b>	<b>1</b>	<b>576</b>	<b>1</b>	<b>707</b>	<b>3</b>	<b>100,0</b>	<b>100,0</b>		
<b>Total Nouv. Cas vus en MMH</b>	<b>460</b>	<b>45</b>	<b>337</b>	<b>19</b>	<b>734</b>	<b>16</b>	<b>1 271</b>	<b>19</b>	<b>2 922</b>	<b>18</b>	<b>8 038</b>	<b>185</b>	<b>13 762</b>	<b>302</b>				

Tableau 390. REPARTITIONS DES CAUSES DE MORBIDITE ET MORTALITE HOSPITALIERES  
DU CHRR Betsiboka - Année 2011

1- PATHOLOGIES MEDICALES	0-28j		29j-11 m		1-4 ans		5-14 ans		15-24 ans		25 ans et +		Total		%		Léth Spéc. %	
	Cas	Déc	Cas	Déc	Cas	Déc	Cas	Déc	Cas	Déc	Cas	Déc	Cas	Déc	Cas	Déc		
Suppurations pulmonaires							1		2		4	1	7	1	0,6	1,4	14,3	
Pneumonie bactérienne grave			20	1	22	1	3		1				46	2	3,6	2,9	4,3	
Pneumopathies virales			1		7								8	0	0,6	0,0	0,0	
Pleurésies tuberculeuses									2			3	5	0	0,4	0,0	0,0	
Pleurésies non tuberculeuses													0	0	0,0	0,0	0,0	
Tuberculose pulmonaire à microscopie positive									6			67	7	73	7	5,8	10,1	9,6
Tuberculose pulmonaire à microscopie négative													0	0	0,0	0,0	0,0	
Tuberculose extra-pulmonaire									6			29	1	35	1	2,8	1,4	2,9
Miliaires tuberculeuses													0	0	0,0	0,0	0,0	
Association Tub/HIV												2	2	0	0,2	0,0	0,0	
Asthme et allergies respiratoires	1		5		5		1		6		29		47	0	3,7	0,0	0,0	
Bronchopneumopathie chronique obstructive			1		2				12	1	87	1	102	2	8,0	2,9	2,0	
Cancer bronchique primitif													0	0	0,0	0,0	0,0	
Cancer bronchique secondaire													0	0	0,0	0,0	0,0	
Aspergillose pulmonaire													0	0	0,0	0,0	0,0	
Autres pathologies broncho-pulmonaires					3							1	4	0	0,3	0,0	0,0	
Toxidermie													0	0	0,0	0,0	0,0	
Maladies systémiques													0	0	0,0	0,0	0,0	
Erythrodermies													0	0	0,0	0,0	0,0	
Cancer cutané													0	0	0,0	0,0	0,0	
Dermatites atopiques													0	0	0,0	0,0	0,0	
Autres pathologies dermatologiques												1	1	0	0,1	0,0	0,0	
Epilepsie												2	2	0	0,2	0,0	0,0	
Hystérie									2		1		3	0	0,2	0,0	0,0	
Dépression									2		2		4	0	0,3	0,0	0,0	
Tentative de suicide									3		7		10	0	0,8	0,0	0,0	
Démences												1	1	0	0,1	0,0	0,0	
Bouffées délirantes aiguës													0	0	0,0	0,0	0,0	
Psychoses aiguës													0	0	0,0	0,0	0,0	
Schizophrénies												2	1	2	1	0,2	1,4	50,0
Troubles liés à l'alcool									2		12		14	0	1,1	0,0	0,0	
Troubles liés au cannabis													0	0	0,0	0,0	0,0	
Troubles délirants chroniques												1	1	0	0,1	0,0	0,0	
Accident vasculaire cérébral												2	1	2	1	0,2	1,4	50,0
Méningo-encéphalites					1								1	0	0,1	0,0	0,0	
Polynévrites													0	0	0,0	0,0	0,0	
Troubles mentaux organiques y compris les troubles symptomatiques													0	0	0,0	0,0	0,0	
Troubles de l'humeur et de l'épisode maniaque													0	0	0,0	0,0	0,0	
Troubles anxieux et dépressifs mixtes									3		2		5	0	0,4	0,0	0,0	
Troubles mentaux et du comportement associés à la puérpéralité													0	0	0,0	0,0	0,0	
Troubles de la personnalité et du comportement chez l'adulte													0	0	0,0	0,0	0,0	
Maladies inflammatoires du Système Nerveux Central													0	0	0,0	0,0	0,0	
Ataxie héréditaire													0	0	0,0	0,0	0,0	
Amyotrophie spinale													0	0	0,0	0,0	0,0	
Maladie de Parkinson													0	0	0,0	0,0	0,0	
Dystonie					1		1						2	0	0,2	0,0	0,0	
Sclérose en plaque													0	0	0,0	0,0	0,0	
Migraine									2				2	0	0,2	0,0	0,0	
Autres syndromes d'algie céphalique					1							1	2	0	0,2	0,0	0,0	
Accidents ischémiques et cérébraux													0	0	0,0	0,0	0,0	
Polynévrite et affections du Système Nerveux Périphérique													0	0	0,0	0,0	0,0	
Neuropathie héréditaire et idiopathique													0	0	0,0	0,0	0,0	
Polynévrite inflammatoire													0	0	0,0	0,0	0,0	
Polynévrites des Maladies classées ailleurs													0	0	0,0	0,0	0,0	
Myasthénie et autres affections neuro-musculaires													0	0	0,0	0,0	0,0	
Affections musculaires primitives													0	0	0,0	0,0	0,0	
Autres myopathies													0	0	0,0	0,0	0,0	
Affections musculaires et neuro-musculaires au cours des maladies classées ailleurs													0	0	0,0	0,0	0,0	
Paralysie cérébrale infantile													0	0	0,0	0,0	0,0	
Hémiplégie													0	0	0,0	0,0	0,0	
Paraplégie et tétraplégie													0	0	0,0	0,0	0,0	
Hydrocéphalie													0	0	0,0	0,0	0,0	
Encéphalopathie toxique					2								2	0	0,2	0,0	0,0	
Autres pathologies neuro-psychiatriques								1		2	1	1	4	1	0,3	1,4	25,0	

PROBLEMES DE SANTE

1- PATHOLOGIES MEDICALES (Suite)	0-28]		29]-11 m		1-4 ans		5-14 ans		15-24 ans		25 ans et +		Total		%		Léth Spéc, %										
	Cas	Déc	Cas	Déc	Cas	Déc	Cas	Déc	Cas	Déc	Cas	Déc	Cas	Déc	Cas	Déc											
Arthrite et polyarthrite à staphylocoque													0	0	0,0	0,0	0,0										
Autres arthrites et polyarthrites à streptocoque													0	0	0,0	0,0	0,0										
Arthrite tuberculeuse													0	0	0,0	0,0	0,0										
Polyarthrite rhumatoïde													0	0	0,0	0,0	0,0										
Autres polyarthrite rhumatoïde													0	0	0,0	0,0	0,0										
Coxarthrose													0	0	0,0	0,0	0,0										
Gonarthrose													0	0	0,0	0,0	0,0										
Autres arthroses													0	0	0,0	0,0	0,0										
Autres déformations des membres													0	0	0,0	0,0	0,0										
Autres affections articulaires spécifiques													0	0	0,0	0,0	0,0										
Cyphose et lordose													0	0	0,0	0,0	0,0										
Scoliose													0	0	0,0	0,0	0,0										
Ostéochondrose vertébrale													0	0	0,0	0,0	0,0										
Autres discopathies avec déformation													0	0	0,0	0,0	0,0										
Spondylarthrite ankylosante													0	0	0,0	0,0	0,0										
Spondylarthrose													0	0	0,0	0,0	0,0										
Ostéoporose avec fracture pathologique													0	0	0,0	0,0	0,0										
Ostéoporose sans fracture pathologique													0	0	0,0	0,0	0,0										
Ostéomyélite													0	0	0,0	0,0	0,0										
Ostéonécrose													0	0	0,0	0,0	0,0										
Ostéochondrite juvénile de la hanche et bassin													0	0	0,0	0,0	0,0										
Autres ostéochondropathies (rachitisme)													0	0	0,0	0,0	0,0										
Spina bifida													0	0	0,0	0,0	0,0										
Malformations congénitales de la hanche													0	0	0,0	0,0	0,0										
Malformations congénitales du pied													0	0	0,0	0,0	0,0										
Torticolis congénital													0	0	0,0	0,0	0,0										
Arthrogrypose multiple congénital													0	0	0,0	0,0	0,0										
Autres pathologies ostéo-articulaires													0	0	0,0	0,0	0,0										
Insuffisance cardiaque										3	1	17	3	20	4	1,6	5,8	20,0									
Hypertension artérielle essentielle													17	2	1,3	2,9	11,8										
HTA secondaire										3		17	1	20	1	1,6	1,4	5,0									
Maladie rhumatismale de la valvule mitrale													0	0	0,0	0,0	0,0										
Maladie rhumatismale de la valvule aortique													0	0	0,0	0,0	0,0										
Maladie rhumatismale de la valvule tricuspide													0	0	0,0	0,0	0,0										
Embolie pulmonaire													2	2	0,2	0,2	0,0										
Coeur pulmonaire chronique													1	1	0,1	0,1	0,0										
Tachycardie													0	0	0,0	0,0	0,0										
Fibrillation et Flutter auriculaire													0	0	0,0	0,0	0,0										
Bloc de branche gauche et auriculoventriculaire													0	0	0,0	0,0	0,0										
Autres troubles de la conduction						1							9	1	0,7	1,4	11,1										
Arrêt cardiaque													2	2	0,2	2,9	100,0										
Péricardite chronique													0	0	0,0	0,0	0,0										
Oedème aiguë pulmonaire cardiogénique													0	0	0,0	0,0	0,0										
Syndrome coronaire aigu													0	0	0,0	0,0	0,0										
Angor chronique stable													0	0	0,0	0,0	0,0										
Infarctus aigu du myocarde													0	0	0,0	0,0	0,0										
Endocardite aiguë et subaiguë													0	0	0,0	0,0	0,0										
Cardiopathie congénitale						2	1	1					14	2	1,1	2,9	14,3										
Rhumatisme articulaire aigu													0	0	0,0	0,0	0,0										
Myocardite													0	0	0,0	0,0	0,0										
Maladies veineuses thrombo-emboliques													0	0	0,0	0,0	0,0										
Autres pathologies cardio-vasculaires													6	16	1	1,7	1,4	4,5									
Diarrhée avec déshydratation sévère d'origine bactérienne													14	1	1,8	1	2	39	2	3,1	2,9	5,1					
Diarrhée sans déshydratation (autres toxi-infections bactériennes)													38	1	29		2	6	18	93	1	7,3	1,4	1,1			
Amibiase aiguë ou chronique													0	0	0,0	0,0	0,0										
Autres diarrhées chroniques non amibiennes non bilharziennes													10	4				14	0	1,1	0,0	0,0					
Bilharziose intestinale														2	2	0	0,2	0,0	0,0								
Dysentérie ambiante													1	1				2	5	9	0	0,7	0,0	0,0			
Fièvre typhoïde													5	14	1	18		9	17	1	63	2	5,0	2,9	3,2		
Paludisme grave et compliqué													12	2	65	6	47	2	59	6	94	12	277	28	21,8	40,6	10,1
Hépatite virale													1	5	3			2		4	15	0	1,2	0,0	0,0		
Tétanos																				0	0	0,0	0,0	0,0			
Méningite bactérienne																				1	0	0,1	0,0	0,0			
Méningite virale																				1	0	0,1	0,0	0,0			
Méningite tuberculeuse																				0	0	0,0	0,0	0,0			
Méningite parasitaire																				0	0	0,0	0,0	0,0			
Abcès cérébral																				0	0	0,0	0,0	0,0			
Infection à VIH sans immuno-dépression																				0	0	0,0	0,0	0,0			
SIDA confirmé																				0	0	0,0	0,0	0,0			

PROBLEMES DE SANTE

1- PATHOLOGIES MEDICALES (Suite)	0-28]		29]-11 m		1-4 ans		5-14 ans		15-24 ans		25 ans et +		Total		%		Léth. Spéc. %	
	Cas	Déc	Cas	Déc	Cas	Déc	Cas	Déc	Cas	Déc	Cas	Déc	Cas	Déc	Cas	Déc		
Exposition accidentelle vis-à-vis du VIH													0	0	0,0	0,0	0,0	
Septicémie									1	1			1	1	0,1	1,4	100,0	
Angine compliquée					1								1	0	0,1	0,0	0,0	
Tuberculose des os et articulations													0	0	0,0	0,0	0,0	
Séquelles de tuberculose													1	0	0,1	0,0	0,0	
Séquelle de Poliomyélite													0	0	0,0	0,0	0,0	
Séquelles de Lèpre													0	0	0,0	0,0	0,0	
Coqueluche													0	0	0,0	0,0	0,0	
Diptérie													0	0	0,0	0,0	0,0	
Rougeole compliquée													0	0	0,0	0,0	0,0	
Hépatite virale aiguë A													0	0	0,0	0,0	0,0	
Hépatite virale aiguë B													0	0	0,0	0,0	0,0	
Oreillon													0	0	0,0	0,0	0,0	
Rage													0	0	0,0	0,0	0,0	
Peste													0	0	0,0	0,0	0,0	
Méningite				1		2		1					4	0	0,3	0,0	0,0	
Choléra				10		5		5					20	0	1,6	0,0	0,0	
Autres pathologies infectieuses				6		22	1	12	1	21	1	30	1	91	4	7,2	5,8	4,4
Glomérulo-néphrite aiguë													0	0	0,0	0,0	0,0	
Glomérulo-néphrite chronique													0	0	0,0	0,0	0,0	
Syndrome néphrotique												1	1	0	0,1	0,0	0,0	
Insuffisance rénale aiguë													0	0	0,0	0,0	0,0	
Insuffisance rénale chronique													0	0	0,0	0,0	0,0	
Infection rénale				1		5		4		2		3	15	0	1,2	0,0	0,0	
Cystite						1						1	2	0	0,2	0,0	0,0	
Bilharziose urinaire						1		1				1	3	0	0,2	0,0	0,0	
Autres pathologies des organes uro-génitales						2						4	6	0	0,5	0,0	0,0	
Drépanocytose													0	0	0,0	0,0	0,0	
Anémie par carence													0	0	0,0	0,0	0,0	
Autres anémies hémolytiques						2		1					3	0	0,2	0,0	0,0	
Maladie de Hodgkin													0	0	0,0	0,0	0,0	
Autres lymphomes													0	0	0,0	0,0	0,0	
Myélome multiple													0	0	0,0	0,0	0,0	
Leucémie myéloïde													0	0	0,0	0,0	0,0	
Autres leucémies													0	0	0,0	0,0	0,0	
Autres maladies du sang et des organes hématopoïétiques													0	0	0,0	0,0	0,0	
Ulcère gastro-duodénal										5		5	10	0	0,8	0,0	0,0	
Hépatite aiguë non virale													0	0	0,0	0,0	0,0	
Fibrose et cirrhose du foie												1	1	1	0,1	1,4	100,0	
Autre maladie alcoolique du foie													0	0	0,0	0,0	0,0	
Insuffisance hépatique non classée ailleurs													0	0	0,0	0,0	0,0	
Gastrite						2				14		30	46	0	3,6	0,0	0,0	
Cholécystite													0	0	0,0	0,0	0,0	
Pancréatite													0	0	0,0	0,0	0,0	
Insuffisance hépatique													0	0	0,0	0,0	0,0	
Oesophagite peptique												5	5	0	0,4	0,0	0,0	
Autres pathologies de l'appareil digestif						3		2		16		30	51	1	4,0	1,4	2,0	
<b>Total pathologies médicales</b>	<b>1</b>	<b>0</b>	<b>116</b>	<b>5</b>	<b>236</b>	<b>11</b>	<b>111</b>	<b>3</b>	<b>206</b>	<b>11</b>	<b>599</b>	<b>39</b>	<b>1 269</b>	<b>69</b>	<b>100,0</b>	<b>100</b>		
<b>2 - PATHOLOGIES CHIRURGICALES</b>																		
Phlegmon						1		3		1		1	6	0	0,7	0,0	0,0	
Abcès cutané, furoncle, anthrax				1		3		6		5		19	34	0	4,2	0,0	0,0	
Autres pathologies urologiques								2		1		9	12	0	1,5	0,0	0,0	
Rétrécissement urétral								2		4		23	29	0	3,6	0,0	0,0	
Prostatite chronique													0	0	0,0	0,0	0,0	
Adénocarcinome													0	0	0,0	0,0	0,0	
Adénome de la prostate												6	6	0	0,7	0,0	0,0	
Fistule vésico-vaginale												1	1	0	0,1	0,0	0,0	
Autres pathologies chirurgicales du rein								1		1		2	4	0	0,5	0,0	0,0	
Tumeur bénigne du rein													0	0	0,0	0,0	0,0	
Lithiases des voies urinaires								2		2			4	0	0,5	0,0	0,0	
Lithiase rénale												3	3	0	0,4	0,0	0,0	
Autres pathologies chirurgicales viscérales													0	0	0,0	0,0	0,0	
Hydrocèle						3						7	10	0	1,2	0,0	0,0	
Ulcère gastro-duodénal compliqué								4		7		16	27	0	3,3	0,0	0,0	
Torsion testiculaire										1		3	4	0	0,5	0,0	0,0	
Cancer du sein													0	0	0,0	0,0	0,0	
Tumeur bénigne du sein								1					1	0	0,1	0,0	0,0	
Fistule recto-vaginale													0	0	0,0	0,0	0,0	
Abcès et fistule des voies digestives				1				1		1		5	8	0	1,0	0,0	0,0	
Splénomégalie										1		2	3	0	0,4	0,0	0,0	

**PROBLEMES DE SANTE**

2 - PATHOLOGIES CHIRURGICALES (Suite)	0-28j		29j-11 m		1-4 ans		5-14 ans		15-24 ans		25 ans et +		Total		%		Léth. Spéc. %	
	Cas	Déc	Cas	Déc	Cas	Déc	Cas	Déc	Cas	Déc	Cas	Déc	Cas	Déc	Cas	Déc		
Lithiase des voies biliaires											2		2	0	0,2	0,0	0,0	
Hémorroïde											1		1	0	0,1	0,0	0,0	
Hémorragie digestive							1		2		1		4	0	0,5	0,0	0,0	
Occlusion intestinale					1		8		10	1	25	2	44	3	5,4	37,5	6,8	
Péritonite							1		3	1	3		7	1	0,9	12,5	14,3	
Autres hernies abdominales			2		4				1		16		23	0	2,8	0,0	0,0	
Hernie crurale							1		1		2		4	0	0,5	0,0	0,0	
Hernie inguinale			2		9		11		9		29		60	0	7,4	0,0	0,0	
Appendicite					1		18		47		41		107	0	13,2	0,0	0,0	
Ostéite et ostéomyélite											4		4	0	0,5	0,0	0,0	
Plaie traumatique			2		9		43		66		157	3	277	3	34,3	37,5	1,1	
Traumatisme crânio-encéphalique simple			2		8		17		15		54	1	96	1	11,9	12,5	1,0	
Luxations multiples, autres									1		1		2	0	0,2	0,0	0,0	
Luxation congénitale de la hanche													0	0	0,0	0,0	0,0	
Luxation/Entorse des membres inférieurs													0	0	0,0	0,0	0,0	
Luxation/Entorse des membres supérieurs													0	0	0,0	0,0	0,0	
Autres fractures non précisées ailleurs					1		1		1		11		14	0	1,7	0,0	0,0	
Fractures multiples							1						1	0	0,1	0,0	0,0	
Fracture ouverte des membres inférieurs									1		2		3	0	0,4	0,0	0,0	
Fracture fermée des membres inférieurs					1		2		3		4		10	0	1,2	0,0	0,0	
Fracture ouverte des membres supérieurs													0	0	0,0	0,0	0,0	
Fracture fermée des membres supérieurs							4		1		3		8	0	1,0	0,0	0,0	
<b>Total pathologies chirurgicales</b>	<b>0</b>	<b>0</b>	<b>9</b>	<b>0</b>	<b>41</b>	<b>0</b>	<b>129</b>	<b>0</b>	<b>186</b>	<b>2</b>	<b>443</b>	<b>6</b>	<b>808</b>	<b>8</b>	<b>100,0</b>	<b>100</b>		
<b>3-GYNECO-OBSTETRIQUE</b>																		
Grossesse extra-utérine									1		18		19	0	2,3	0,0	0,0	
Fibrome utérin									1		4		5	0	0,6	0,0	0,0	
Kyste ovarien									2		5		7	0	0,8	0,0	0,0	
Cancer du col									1				1	0	0,1	0,0	0,0	
Autre tumeur bénigne de l'utérus											2		2	0	0,2	0,0	0,0	
Hématocolpos													0	0	0,0	0,0	0,0	
Hématométrie													0	0	0,0	0,0	0,0	
Prolapsus génital													0	0	0,0	0,0	0,0	
Trouble menstruel									1				1	0	0,1	0,0	0,0	
Viol							1						1	0	0,1	0,0	0,0	
Salpingite et Pyosalpinx											3		3	0	0,4	0,0	0,0	
Endométrite													0	0	0,0	0,0	0,0	
Bartholinite													0	0	0,0	0,0	0,0	
Stérilité primaire ou secondaire											1		1	0	0,1	0,0	0,0	
Autres pathologies gynécologiques									1				1	0	0,1	0,0	0,0	
Menace d'avortement									4		1		5	0	0,6	0,0	0,0	
Avortement et complications									12		14		26	0	3,1	0,0	0,0	
Menace d'Accouchement Préaturé									11		5		16	0	1,9	0,0	0,0	
Accouchement Préaturé									18		8		26	0	3,1	0,0	0,0	
Eclampsie / Pré-éclampsie													0	0	0,0	0,0	0,0	
Rupture utérine									1		5	3	6	3	0,7	21,4	50,0	
Autres causes d'hémorragie obstétricale									38	1	28		66	1	8,0	7,1	1,5	
Fistule recto-vesico-vaginale									15		15		30	0	3,6	0,0	0,0	
Infections liées à la grossesse ou à l'accouchement									32		20	1	52	1	6,3	7,1	1,9	
Paludisme et grossesse									9		6		15	0	1,8	0,0	0,0	
HTA et grossesse									2				2	0	0,2	0,0	0,0	
Néphropathie gravidique											1		1	0	0,1	0,0	0,0	
Autres pathologies obstétricales									4		1		5	0	0,6	0,0	0,0	
Nombre d'Accouchements normaux									93		103	1	196	1	23,7	7,1	0,5	
Nombre d'Accouchements dystociques									186	3	123	2	309	5	37,4	35,7	1,6	
Traumatisme obstétrical du nouveau-né	1												1	0	0,1	0,0	0,0	
Ictère pathologique du nouveau-né	1												1	0	0,1	0,0	0,0	
Anoxie et hypoxie du nouveau-né													0	0	0,0	0,0	0,0	
Autres anomalies congénitales													0	0	0,0	0,0	0,0	
Autres causes de morbidité péri-natale													0	0	0,0	0,0	0,0	
Petit poids à la naissance (<2500g)													0	0	0,0	0,0	0,0	
Maladies hémolytiques du nouveau-né													0	0	0,0	0,0	0,0	
Infections néonatales	27	3											27	3	3,3	21,4	11,1	
Conjonctivite purulente du nouveau-né													0	0	0,0	0,0	0,0	
Autres pathologies néonatales	2												2	0	0,2	0,0	0,0	
<b>Total gynéco-obstétrique</b>	<b>31</b>	<b>3</b>	<b>0</b>	<b>0</b>	<b>0</b>	<b>0</b>	<b>1</b>	<b>0</b>	<b>432</b>	<b>4</b>	<b>363</b>	<b>7</b>	<b>827</b>	<b>14</b>	<b>99,8</b>	<b>100</b>		

PROBLEMES DE SANTE

4-ORL-O-STOMATOLOGIE	0-28j		29j-11 m		1-4 ans		5-14 ans		15-24 ans		25 ans et +		Total		%		Léth Spéc, %
	Cas	Déc	Cas	Déc	Cas	Déc	Cas	Déc	Cas	Déc	Cas	Déc	Cas	Déc	Cas	Déc	
Furoncle du conduit auditif													0	0	0,0	0,0	0,0
Otite moyenne suppurée													0	0	0,0	0,0	0,0
Mastoiïdite													0	0	0,0	0,0	0,0
Otomycose													0	0	0,0	0,0	0,0
Autres pathologies infectieuses de l'oreille													0	0	0,0	0,0	0,0
Bouchon de cérumen													0	0	0,0	0,0	0,0
Corps étranger du conduit auditif													0	0	0,0	0,0	0,0
Vertiges, acouphènes et maladies du labyrinthe													0	0	0,0	0,0	0,0
Autres Pathologies non infectieuses de l'oreille													0	0	0,0	0,0	0,0
Rhinite													0	0	0,0	0,0	0,0
Sinusite													0	0	0,0	0,0	0,0
Abcès de la cloison nasale													0	0	0,0	0,0	0,0
Autres pathologies infectieuses du nez													0	0	0,0	0,0	0,0
Fracture des os propres du nez													0	0	0,0	0,0	0,0
Epistaxis													0	0	0,0	0,0	0,0
Fibrome/polype naso-pharyngé													0	0	0,0	0,0	0,0
Hypertrophie des cornets													0	0	0,0	0,0	0,0
Autres pathologies non infectieuses du nez													0	0	0,0	0,0	0,0
Pharyngo-amygdalite													0	0	0,0	0,0	0,0
Phlegmon amygdalien													0	0	0,0	0,0	0,0
Laryngite													0	0	0,0	0,0	0,0
Autres pathologies infectieuses du laryngo-pharynx													0	0	0,0	0,0	0,0
Hypertrophie amygdalienne													0	0	0,0	0,0	0,0
Corps étranger du pharynx													0	0	0,0	0,0	0,0
Paralysie laryngée													0	0	0,0	0,0	0,0
Goitre													0	0	0,0	0,0	0,0
Adénopathie latéro-cervicale													0	0	0,0	0,0	0,0
Autres pathologies non infectieuses du laryngo-pharynx													0	0	0,0	0,0	0,0
Conjonctivites													0	0	0,0	0,0	0,0
Uvéites													0	0	0,0	0,0	0,0
Kératite/uvéite													0	0	0,0	0,0	0,0
Hypopion													0	0	0,0	0,0	0,0
Endophtalmie													0	0	0,0	0,0	0,0
Orgelet													0	0	0,0	0,0	0,0
Autres pathologies infectieuses de l'oeil													0	0	0,0	0,0	0,0
Conjonctivite allergique													0	0	0,0	0,0	0,0
Cataracte													0	0	0,0	0,0	0,0
Troubles de la réfraction													0	0	0,0	0,0	0,0
Glaucome													0	0	0,0	0,0	0,0
Rétinopathies diabétiques et hypertensives													0	0	0,0	0,0	0,0
Décollement de la rétine													0	0	0,0	0,0	0,0
Traumatisme oculaire													0	0	0,0	0,0	0,0
Ptérygion													0	0	0,0	0,0	0,0
Autres pathologies non infectieuses de l'oeil													0	0	0,0	0,0	0,0
Cellulites périmaxillaires													0	0	0,0	0,0	0,0
Infections des glandes salivaires													0	0	0,0	0,0	0,0
Ostéites des maxillaires													0	0	0,0	0,0	0,0
Sinusite maxillaire d'origine dentaire													0	0	0,0	0,0	0,0
Noma et séquelles													0	0	0,0	0,0	0,0
Autres pathologies infectieuses maxillo-faciales													0	0	0,0	0,0	0,0
Fractures des maxillaires ou malaire ou arcade													0	0	0,0	0,0	0,0
Luxation de la mâchoire													0	0	0,0	0,0	0,0
Kystes et tumeurs apparentées des maxillaires													0	0	0,0	0,0	0,0
Tumeur bénigne de la muqueuse buccale													0	0	0,0	0,0	0,0
Tumeur maligne de la face													0	0	0,0	0,0	0,0
Fente labiopalatine													0	0	0,0	0,0	0,0
Autres pathologies non infectieuses maxillo-faciales													0	0	0,0	0,0	0,0
<b>Total ORL-O-Stomatologie</b>	<b>0</b>	<b>0</b>	<b>0</b>	<b>0</b>	<b>0</b>	<b>0</b>	<b>0</b>	<b>0</b>	<b>0</b>	<b>0</b>	<b>0</b>	<b>0</b>	<b>0</b>	<b>0</b>	<b>0,0</b>	<b>0,0</b>	<b>0,0</b>
<b>Total Nouv. Cas vs en MMH</b>	<b>32</b>	<b>3</b>	<b>125</b>	<b>5</b>	<b>277</b>	<b>11</b>	<b>241</b>	<b>3</b>	<b>824</b>	<b>17</b>	<b>1 405</b>	<b>52</b>	<b>2 904</b>	<b>91</b>			

Tableau 391. REPARTITIONS DES CAUSES DE MORBIDITE ET MORTALITE HOSPITALIERES

DU CHRR Melaka - Année 2011

1- PATHOLOGIES MEDICALES	0-28j		29-11 m		1-4 ans		5-14 ans		15-24 ans		25 ans et +		Total		%		Léth Spéc. %
	Cas	Déc	Cas	Déc	Cas	Déc	Cas	Déc	Cas	Déc	Cas	Déc	Cas	Déc	Cas	Déc	
Suppurations pulmonaires											1	1	0	0	0,4	0,0	0,0
Pneumonie bactérienne grave	1	1	1	1	2						4	8	2	3,1	25,0	25,0	
Pneumopathies virales											1	1	0	0,4	0,0	0,0	
Pleurésies tuberculeuses									1		3	4	0	1,6	0,0	0,0	
Pleurésies non tuberculeuses												0	0	0,0	0,0	0,0	
Tuberculose pulmonaire à microscopie positive									2		7	9	0	3,5	0,0	0,0	
Tuberculose pulmonaire à microscopie négative											8	1	8	1	3,1	12,5	12,5
Tuberculose extra-pulmonaire												0	0	0,0	0,0	0,0	
Miliaires tuberculeuses												0	0	0,0	0,0	0,0	
Association Tub/HIV											1	1	0	0,4	0,0	0,0	
Asthme et allergies respiratoires					1		1				1	3	0	1,2	0,0	0,0	
Bronchopneumopathie chronique obstructive			1								2	3	0	1,2	0,0	0,0	
Cancer bronchique primitif												0	0	0,0	0,0	0,0	
Cancer bronchique secondaire												0	0	0,0	0,0	0,0	
Aspergillose pulmonaire												0	0	0,0	0,0	0,0	
Autres pathologies broncho-pulmonaires											1	1	0	0,4	0,0	0,0	
Toxidermie												0	0	0,0	0,0	0,0	
Maladies systémiques									3		9	12	0	4,7	0,0	0,0	
Erythrodermies							2			1	1	4	0	1,6	0,0	0,0	
Cancer cutané												0	0	0,0	0,0	0,0	
Dermatites atopiques												2	2	0	0,8	0,0	0,0
Autres pathologies dermatologiques									1			1	0	0,4	0,0	0,0	
Epilepsie										3	1	4	0	1,6	0,0	0,0	
Hystérie												0	0	0,0	0,0	0,0	
Dépression												0	0	0,0	0,0	0,0	
Tentative de suicide												0	0	0,0	0,0	0,0	
Démences												0	0	0,0	0,0	0,0	
Bouffées délirantes aiguës												0	0	0,0	0,0	0,0	
Psychoses aiguës												0	0	0,0	0,0	0,0	
Schizophrénies												0	0	0,0	0,0	0,0	
Troubles liés à l'alcool											1	1	0	0,4	0,0	0,0	
Troubles liés au cannabis												0	0	0,0	0,0	0,0	
Troubles délirants chroniques												0	0	0,0	0,0	0,0	
Accident vasculaire cérébral												0	0	0,0	0,0	0,0	
Méningo-encéphalites												0	0	0,0	0,0	0,0	
Polynévrites												0	0	0,0	0,0	0,0	
Troubles mentaux organiques y compris les troubles symptomatiques											1	1	0	0,4	0,0	0,0	
Troubles de l'humeur et de l'épisode maniaque												0	0	0,0	0,0	0,0	
Troubles anxieux et dépressifs mixtes												0	0	0,0	0,0	0,0	
Troubles mentaux et du comportement associés à la puérpéralité												0	0	0,0	0,0	0,0	
Troubles de la personnalité et du comportement chez l'adulte												0	0	0,0	0,0	0,0	
Maladies inflammatoires du Système Nerveux Central												0	0	0,0	0,0	0,0	
Ataxie héréditaire												0	0	0,0	0,0	0,0	
Amyotrophie spinale												0	0	0,0	0,0	0,0	
Maladie de Parkinson												0	0	0,0	0,0	0,0	
Dystonie												0	0	0,0	0,0	0,0	
Sclérose en plaque												0	0	0,0	0,0	0,0	
Migraine											1	1	0	0,4	0,0	0,0	
Autres syndromes d'algie céphalique							1				1	2	0	0,8	0,0	0,0	
Accidents ischémiques et cérébraux											1	1	0	0,4	0,0	0,0	
Polynévrite et affections du Système Nerveux Périphérique												0	0	0,0	0,0	0,0	
Neuropathie héréditaire et idiopathique												0	0	0,0	0,0	0,0	
Polynévrite inflammatoire												0	0	0,0	0,0	0,0	
Polynévrites des Maladies classées ailleurs												0	0	0,0	0,0	0,0	
Myasthénie et autres affections neuro-musculaires												0	0	0,0	0,0	0,0	
Affections musculaires primitives												0	0	0,0	0,0	0,0	
Autres myopathies										1		1	0	0,4	0,0	0,0	
Affections musculaires et neuro-musculaires au cours des maladies classées ailleurs												0	0	0,0	0,0	0,0	
Paralysie cérébrale infantile												0	0	0,0	0,0	0,0	
Hémiplégie												0	0	0,0	0,0	0,0	
Paraplégie et tétraplégie												0	0	0,0	0,0	0,0	
Hydrocéphalie			1								1	2	0	0,8	0,0	0,0	
Encéphalopathie toxique												0	0	0,0	0,0	0,0	
Autres pathologies neuro-psychiatriques												0	0	0,0	0,0	0,0	

PROBLEMES DE SANTE

1- PATHOLOGIES MEDICALES (Suite)	0-28j		29j-11 m		1-4 ans		5-14 ans		15-24 ans		25 ans et +		Total		%		Léth Spéc, %
	Cas	Déc	Cas	Déc	Cas	Déc	Cas	Déc	Cas	Déc	Cas	Déc	Cas	Déc	Cas	Déc	
Arthrite et polyarthrite à staphylocoque													0	0	0,0	0,0	0,0
Autres arthrites et polyarthrites à streptocoque													0	0	0,0	0,0	0,0
Arthrite tuberculeuse													0	0	0,0	0,0	0,0
Polyarthrite rhumatoïde													0	0	0,0	0,0	0,0
Autres polyarthrite rhumatoïde													0	0	0,0	0,0	0,0
Coxarthrose													0	0	0,0	0,0	0,0
Gonarthrose													0	0	0,0	0,0	0,0
Autres arthroses											1		1	0	0,4	0,0	0,0
Autres déformations des membres													0	0	0,0	0,0	0,0
Autres affections articulaires spécifiques													0	0	0,0	0,0	0,0
Cyphose et lordose													0	0	0,0	0,0	0,0
Scoliose													0	0	0,0	0,0	0,0
Ostéochondrose vertébrale													0	0	0,0	0,0	0,0
Autres discopathies avec déformation													0	0	0,0	0,0	0,0
Spondylarthrite ankylosante													0	0	0,0	0,0	0,0
Spondylarthrose													0	0	0,0	0,0	0,0
Ostéoporose avec fracture pathologique													0	0	0,0	0,0	0,0
Ostéoporose sans fracture pathologique													0	0	0,0	0,0	0,0
Ostéomyélite													0	0	0,0	0,0	0,0
Ostéonécrose													0	0	0,0	0,0	0,0
Ostéochondrite juvénile de la hanche et bassin													0	0	0,0	0,0	0,0
Autres ostéochondropathies (rachitisme)													0	0	0,0	0,0	0,0
Spina bifida													0	0	0,0	0,0	0,0
Malformations congénitales de la hanche													0	0	0,0	0,0	0,0
Malformations congénitales du pied													0	0	0,0	0,0	0,0
Torticollis congénital													0	0	0,0	0,0	0,0
Arthrogrypose multiple congénital													0	0	0,0	0,0	0,0
Autres pathologies ostéo-articulaires													0	0	0,0	0,0	0,0
Insuffisance cardiaque													0	0	0,0	0,0	0,0
Hypertension artérielle essentielle												9	9	0	3,5	0,0	0,0
HTA secondaire												17	17	0	6,7	0,0	0,0
Maladie rhumatismale de la valvule mitrale													0	0	0,0	0,0	0,0
Maladie rhumatismale de la valvule aortique													0	0	0,0	0,0	0,0
Maladie rhumatismale de la valvule tricuspideenne													0	0	0,0	0,0	0,0
Embolie pulmonaire													0	0	0,0	0,0	0,0
Coeur pulmonaire chronique													0	0	0,0	0,0	0,0
Tachycardie													0	0	0,0	0,0	0,0
Fibrillation et Flutter auriculaire													0	0	0,0	0,0	0,0
Bloc de branche gauche et auriculoventriculaire													0	0	0,0	0,0	0,0
Autres troubles de la conduction													0	0	0,0	0,0	0,0
Arrêt cardiaque													0	0	0,0	0,0	0,0
Péricardite chronique													0	0	0,0	0,0	0,0
Oedème aigüé pulmonaire cardiogénique												2	2	0	0,8	0,0	0,0
Syndrome coronaire aigu													0	0	0,0	0,0	0,0
Angor chronique stable													0	0	0,0	0,0	0,0
Infarctus aigu du myocarde													0	0	0,0	0,0	0,0
Endocardite aigüé et subaigüé													0	0	0,0	0,0	0,0
Cardiopathie congénitale													0	0	0,0	0,0	0,0
Rhumatisme articulaire aigu								1					1	0	0,4	0,0	0,0
Myocardite													0	0	0,0	0,0	0,0
Maladies veineuses thrombo-emboliques													0	0	0,0	0,0	0,0
Autres pathologies cardio-vasculaires													0	0	0,0	0,0	0,0
Diarrhée avec déshydratation sévère d'origine bactérienne			4	1	9				1		3		17	1	6,7	12,5	5,9
Diarrhée sans déshydratation (autres tox-infections bactériennes)			3		6				1		5		15	0	5,9	0,0	0,0
Amibiase aigüe ou chronique													0	0	0,0	0,0	0,0
Autres diarrhées chroniques non ambiennes non bilharziennes			5		4		5		1		5		20	0	7,9	0,0	0,0
Bilharziose intestinale													0	0	0,0	0,0	0,0
Dysentérie ambiennne			1										2	0	0,8	0,0	0,0
Fièvre thyphoïde					2							1	3	0	1,2	0,0	0,0
Paludisme grave et compliqué	1		1		11		21	1	9		10		53	1	20,9	12,5	1,9
Hépatite virale													0	0	0,0	0,0	0,0
Tétanos	1	1											1	1	0,4	12,5	100,0
Méningite bactérienne													0	0	0,0	0,0	0,0
Méningite virale													0	0	0,0	0,0	0,0
Méningite tuberculeuse													0	0	0,0	0,0	0,0
Méningite parasitaire													0	0	0,0	0,0	0,0
Abcès cérébral													0	0	0,0	0,0	0,0
Infection à VIH sans immuno-dépression													0	0	0,0	0,0	0,0
SIDA confirmé												1	1	0	0,4	0,0	0,0



PROBLEMES DE SANTE

1- PATHOLOGIES MEDICALES (Suite)	0-28j		29j-11 m		1-4 ans		5-14 ans		15-24 ans		25 ans et +		Total		%		Léth Spéc, %	
	Cas	Déc	Cas	Déc	Cas	Déc	Cas	Déc	Cas	Déc	Cas	Déc	Cas	Déc	Cas	Déc		
Exposition accidentelle vis-à-vis du VIH															0	0	0,0	0,0
Septicémie															0	0	0,0	0,0
Angine compliquée					1		3		4		3				11	0	4,3	0,0
Tuberculose des os et articulations															0	0	0,0	0,0
Séquelles de tuberculose															0	0	0,0	0,0
Séquelle de Poliomyélite															0	0	0,0	0,0
Séquelles de Lèpre															0	0	0,0	0,0
Coqueluche															0	0	0,0	0,0
Diptérie															0	0	0,0	0,0
Rougeole compliquée															0	0	0,0	0,0
Hépatite virale aiguë A															0	0	0,0	0,0
Hépatite virale aiguë B															0	0	0,0	0,0
Oreillon															0	0	0,0	0,0
Rage															0	0	0,0	0,0
Peste															0	0	0,0	0,0
Méningite				1											1	0	0,4	0,0
Choléra															0	0	0,0	0,0
Autres pathologies infectieuses															0	0	0,0	0,0
Glomérulo-néphrite aiguë															0	0	0,0	0,0
Glomérulo-néphrite chronique													1		1	0	0,4	0,0
Syndrome néphrotique															0	0	0,0	0,0
Insuffisance rénale aiguë												1			1	0	0,4	0,0
Insuffisance rénale chronique												1	1		1	1	0,4	12,5
Infection rénale							1					1			2	0	0,8	0,0
Cystite															0	0	0,0	0,0
Bilharziose urinaire															0	0	0,0	0,0
Autres pathologies des organes uro-génitales															0	0	0,0	0,0
Drépanocytose							2								2	0	0,8	0,0
Anémie par carence															0	0	0,0	0,0
Autres anémies hémolytiques															0	0	0,0	0,0
Maladie de Hodgkin															0	0	0,0	0,0
Autres lymphomes															0	0	0,0	0,0
Myélome multiple															0	0	0,0	0,0
Leucémie myéloïde															0	0	0,0	0,0
Autres leucémies															0	0	0,0	0,0
Autres maladies du sang et des organes hématopoïétiques															0	0	0,0	0,0
Ulcère gastro-duodéal															0	0	0,0	0,0
Hépatite aiguë non virale															0	0	0,0	0,0
Fibrose et cirrhose du foie												1			1	0	0,4	0,0
Autre maladie alcoolique du foie												1			1	0	0,4	0,0
Insuffisance hépatique non classée ailleurs										1					1	0	0,4	0,0
Gastrite							1		3		11				15	0	5,9	0,0
Cholécystite										1					1	0	0,4	0,0
Pancréatite												2	1		2	1	0,8	12,5
Insuffisance hépatique												1			1	0	0,4	0,0
Oesophagite peptique															0	0	0,0	0,0
Autres pathologies de l'appareil digestif															0	0	0,0	0,0
<b>Total pathologies médicales</b>	<b>3</b>	<b>2</b>	<b>18</b>	<b>2</b>	<b>36</b>	<b>0</b>	<b>38</b>	<b>1</b>	<b>33</b>	<b>0</b>	<b>126</b>	<b>3</b>	<b>254</b>	<b>8</b>	<b>100,0</b>	<b>100</b>		
<b>2 - PATHOLOGIES CHIRURGICALES</b>																		
Phlegmon										2		3		5	0	1,5	0,0	0,0
Abcès cutané, furoncle, anthrax										1		8	1	9	1	2,8	25,0	11,1
Autres pathologies urologiques							1							1	0	0,3	0,0	0,0
Rétrécissement urétral										2		6		8	0	2,4	0,0	0,0
Prostatite chronique												2		2	0	0,6	0,0	0,0
Adénocarcinome												8		8	0	2,4	0,0	0,0
Adénome de la prostate												14		14	0	4,3	0,0	0,0
Fistule vésico-vaginale							1		1			4		6	0	1,8	0,0	0,0
Autres pathologies chirurgicales du rein												1		1	0	0,3	0,0	0,0
Tumeur bénigne du rein												2		2	0	0,6	0,0	0,0
Lithiases des voies urinaires												2		2	0	0,6	0,0	0,0
Lithiase rénale														0	0	0,0	0,0	0,0
Autres pathologies chirurgicales viscérales														0	0	0,0	0,0	0,0
Hydrocèle												5		5	0	1,5	0,0	0,0
Ulcère gastro-duodéal compliqué												2	1	2	1	0,6	25,0	50,0
Torsion testiculaire														0	0	0,0	0,0	0,0
Cancer du sein														0	0	0,0	0,0	0,0
Tumeur bénigne du sein														0	0	0,0	0,0	0,0
Fistule recto-vaginale														0	0	0,0	0,0	0,0
Abcès et fistule des voies digestives														0	0	0,0	0,0	0,0
Splénomégalie							1					5		6	0	1,8	0,0	0,0

PROBLEMES DE SANTE

2 - PATHOLOGIES CHIRURGICALES (Suite)	0-28j		29-11 m		1-4 ans		5-14 ans		15-24 ans		25 ans et +		Total		%		Léth Spéc, %	
	Cas	Déc	Cas	Déc	Cas	Déc	Cas	Déc	Cas	Déc	Cas	Déc	Cas	Déc	Cas	Déc		
Lithiase des voies biliaires													0	0	0,0	0,0	0,0	
Hémorroïde											2		2	0	0,6	0,0	0,0	
Hémorragie digestive											1		1	0	0,3	0,0	0,0	
Occlusion intestinale			1							1	1	2	1	4	2	1,2	50,0	50,0
Péritonite													0	0	0,0	0,0	0,0	
Autres hernies abdominales								1					1	2	0	0,6	0,0	0,0
Hernie crurale													1	1	0	0,3	0,0	0,0
Hernie inguinale					12		9		2		16		39	0	11,9	0,0	0,0	
Appendicite								24		58		48	130	0	39,8	0,0	0,0	
Ostéite et ostéomyélite													0	0	0,0	0,0	0,0	
Plaie traumatique					1		2		12		27		42	0	12,8	0,0	0,0	
Traumatisme crano-encéphalique simple								5		3		13	21	0	6,4	0,0	0,0	
Luxations multiples, autres												2	2	0	0,6	0,0	0,0	
Luxation congénitale de la hanche								1				1	2	0	0,6	0,0	0,0	
Luxation/Entorse des membres inférieurs													0	0	0,0	0,0	0,0	
Luxation/Entorse des membres supérieurs												2	2	0	0,6	0,0	0,0	
Autres fractures non précisées ailleurs											1	1	2	0	0,6	0,0	0,0	
Fractures multiples								1					1	0	0,3	0,0	0,0	
Fracture ouverte des membres inférieurs													1	0	0,3	0,0	0,0	
Fracture fermée des membres inférieurs					1				2		2		5	0	1,5	0,0	0,0	
Fracture ouverte des membres supérieurs													0	0	0,0	0,0	0,0	
Fracture fermée des membres supérieurs					1		1						5	0	1,5	0,0	0,0	
<b>Total pathologies chirurgicales</b>	<b>0</b>	<b>0</b>	<b>1</b>	<b>0</b>	<b>15</b>	<b>0</b>	<b>46</b>	<b>0</b>	<b>88</b>	<b>1</b>	<b>177</b>	<b>3</b>	<b>327</b>	<b>4</b>	<b>100,0</b>	<b>100</b>		
<b>3-GYNECO-OBSTETRIQUE</b>																		
Grossesse extra-utérine												3	3	0	1,2	0,0	0,0	
Fibrome utérin												9	9	0	3,5	0,0	0,0	
Kyste ovarien												10	10	0	3,9	0,0	0,0	
Cancer du col													0	0	0,0	0,0	0,0	
Autre tumeur bénigne de l'utérus												2	2	0	0,8	0,0	0,0	
Hématocolpos													0	0	0,0	0,0	0,0	
Hématométrie													0	0	0,0	0,0	0,0	
Prolapsus génital										1			1	0	0,4	0,0	0,0	
Trouble menstruel										1	5		6	0	2,3	0,0	0,0	
Viol													0	0	0,0	0,0	0,0	
Salpingite et Pyosalpinx													0	0	0,0	0,0	0,0	
Endométrite									2		4		6	0	2,3	0,0	0,0	
Bartholinite													0	0	0,0	0,0	0,0	
Stérilité primaire ou secondaire												2	2	0	0,8	0,0	0,0	
Autres pathologies gynécologiques										1	4		5	0	1,9	0,0	0,0	
Menace d'avortement							2		18		15		35	0	13,5	0,0	0,0	
Avortement et complications										22		21	43	0	16,6	0,0	0,0	
Menace d'Accouchement Prématuro									5		6		11	0	4,2	0,0	0,0	
Accouchement Prématuro									10		6		16	0	6,2	0,0	0,0	
Eclampsie / Pré-éclampsie									2		1		3	0	1,2	0,0	0,0	
Rupture utérine													0	0	0,0	0,0	0,0	
Autres causes d'hémorragie obstétricale										2		6	8	0	3,1	0,0	0,0	
Fistule recto-vesico-vaginale													0	0	0,0	0,0	0,0	
Infections liées à la grossesse ou à l'accouchement							2		9		9		20	0	7,7	0,0	0,0	
Paludisme et grossesse									6		3		9	0	3,5	0,0	0,0	
HTA et grossesse													0	0	0,0	0,0	0,0	
Néphropathie gravidique													0	0	0,0	0,0	0,0	
Autres pathologies obstétricales									3		7		10	0	3,9	0,0	0,0	
Nombre d'Accouchements normaux										15		8	23	0	8,9	0,0	0,0	
Nombre d'Accouchements dystociques										1		5	6	0	2,3	0,0	0,0	
Traumatisme obstétrical du nouveau-né	1												1	0	0,4	0,0	0,0	
Ictère pathologique du nouveau-né													0	0	0,0	0,0	0,0	
Anoxie et hypoxie du nouveau-né			1										0	1	0,0	0,0	0,0	
Autres anomalies congénitales	1												1	0	0,4	0,0	0,0	
Autres causes de morbidité péri-natale									4				4	0	1,5	0,0	0,0	
Petit poids à la naissance (<2500g)		24											24	0	9,3	0,0	0,0	
Maladies hémolytiques du nouveau-né													0	0	0,0	0,0	0,0	
Infections néonatales													0	0	0,0	0,0	0,0	
Conjonctivite purulente du nouveau-né													0	0	0,0	0,0	0,0	
Autres pathologies néonatales	1												1	0	0,4	0,0	0,0	
<b>Total gynéco-obstétrique</b>	<b>31</b>	<b>1</b>	<b>0</b>	<b>0</b>	<b>0</b>	<b>0</b>	<b>4</b>	<b>0</b>	<b>98</b>	<b>0</b>	<b>126</b>	<b>0</b>	<b>259</b>	<b>1</b>	<b>99,6</b>	<b>0,0</b>		

PROBLEMES DE SANTE

4-ORL-O-STOMATOLOGIE	0-28j		29j-11 m		1-4 ans		5-14 ans		15-24 ans		25 ans et +		Total		%		Léth Spéc, %	
	Cas	Déc	Cas	Déc	Cas	Déc	Cas	Déc	Cas	Déc	Cas	Déc	Cas	Déc	Cas	Déc		
Furoncle du conduit auditif														0	0	0,0	0,0	0,0
Otite moyenne suppurée														0	0	0,0	0,0	0,0
Mastoidite					2		1							3	0	100,0	0,0	0,0
Otomycose														0	0	0,0	0,0	0,0
Autres pathologies infectieuses de l'oreille														0	0	0,0	0,0	0,0
Bouchon de cérumen														0	0	0,0	0,0	0,0
Corps étranger du conduit auditif														0	0	0,0	0,0	0,0
Vertiges, acouphènes et maladies du labyrinthe														0	0	0,0	0,0	0,0
Autres Pathologies non infectieuses de l'oreille														0	0	0,0	0,0	0,0
Rhinite														0	0	0,0	0,0	0,0
Sinusite														0	0	0,0	0,0	0,0
Abcès de la cloison nasale														0	0	0,0	0,0	0,0
Autres pathologies infectieuses du nez														0	0	0,0	0,0	0,0
Fracture des os propres du nez														0	0	0,0	0,0	0,0
Epistaxis														0	0	0,0	0,0	0,0
Fibrome/polype naso-pharyngé														0	0	0,0	0,0	0,0
Hypertrophie des cornets														0	0	0,0	0,0	0,0
Autres pathologies non infectieuses du nez														0	0	0,0	0,0	0,0
Pharyngo-amygdalite														0	0	0,0	0,0	0,0
Phlegmon amygdalien														0	0	0,0	0,0	0,0
Laryngite														0	0	0,0	0,0	0,0
Autres pathologies infectieuses du laryngo-pharynx														0	0	0,0	0,0	0,0
Hypertrophie amygdalienne														0	0	0,0	0,0	0,0
Corps étranger du pharynx														0	0	0,0	0,0	0,0
Paralysie laryngée														0	0	0,0	0,0	0,0
Goitre														0	0	0,0	0,0	0,0
Adénopathie latérocervicale														0	0	0,0	0,0	0,0
Autres pathologies non infectieuses du laryngo-pharynx														0	0	0,0	0,0	0,0
Conjonctivites														0	0	0,0	0,0	0,0
Uvéites														0	0	0,0	0,0	0,0
Kératite/uvéite														0	0	0,0	0,0	0,0
Hypopion														0	0	0,0	0,0	0,0
Endophtalmie														0	0	0,0	0,0	0,0
Orgelet														0	0	0,0	0,0	0,0
Autres pathologies infectieuses de l'oeil														0	0	0,0	0,0	0,0
Conjonctivite allergique														0	0	0,0	0,0	0,0
Cataracte														0	0	0,0	0,0	0,0
Troubles de la réfraction														0	0	0,0	0,0	0,0
Glaucome														0	0	0,0	0,0	0,0
Rétinopathies diabétiques et hypertensives														0	0	0,0	0,0	0,0
Décollement de la rétine														0	0	0,0	0,0	0,0
Traumatisme oculaire														0	0	0,0	0,0	0,0
Ptérygion														0	0	0,0	0,0	0,0
Autres pathologies non infectieuses de l'oeil														0	0	0,0	0,0	0,0
Cellulites périmaxillaires														0	0	0,0	0,0	0,0
Infections des glandes salivaires														0	0	0,0	0,0	0,0
Ostéites des maxillaires														0	0	0,0	0,0	0,0
Sinusite maxillaire d'origine dentaire														0	0	0,0	0,0	0,0
Noma et séquelles														0	0	0,0	0,0	0,0
Autres pathologies infectieuses maxillo-faciales														0	0	0,0	0,0	0,0
Fractures des maxillaires ou malaire ou arcade														0	0	0,0	0,0	0,0
Luxation de la mâchoire														0	0	0,0	0,0	0,0
Kystes et tumeurs apparentées des maxillaires														0	0	0,0	0,0	0,0
Tumeur bénigne de la muqueuse buccale														0	0	0,0	0,0	0,0
Tumeur maligne de la face														0	0	0,0	0,0	0,0
Fente labio-palatine														0	0	0,0	0,0	0,0
Autres pathologies non infectieuses maxillo-faciales														0	0	0,0	0,0	0,0
<b>Total ORL-O-Stomatologie</b>	<b>0</b>	<b>0</b>	<b>0</b>	<b>0</b>	<b>2</b>	<b>0</b>	<b>1</b>	<b>0</b>	<b>0</b>	<b>0</b>	<b>0</b>	<b>0</b>	<b>0</b>	<b>3</b>	<b>0</b>	<b>100,0</b>	<b>0,0</b>	
<b>Total Nouv. Cas vs en MMH</b>	<b>34</b>	<b>3</b>	<b>19</b>	<b>2</b>	<b>53</b>	<b>0</b>	<b>89</b>	<b>1</b>	<b>219</b>	<b>1</b>	<b>429</b>	<b>6</b>	<b>843</b>	<b>13</b>				

Tableau 392. REPARTITIONS DES CAUSES DE MORBIDITE ET MORTALITE HOSPITALIERES

DU CHRR Sofia - Année 2011

1- PATHOLOGIES MEDICALES	0-28j		29j-11 m		1-4 ans		5-14 ans		15-24 ans		25 ans et +		Total		%		Léth Spéc. %	
	Cas	Déc	Cas	Déc	Cas	Déc	Cas	Déc	Cas	Déc	Cas	Déc	Cas	Déc	Cas	Déc		
Suppurations pulmonaires			2		1				2				5	0	1,0	0,0	0,0	
Pneumonie bactérienne grave			24	1	6		5		2			5	42	1	8,4	2,7	2,4	
Pneumopathies virales													0	0	0,0	0,0	0,0	
Pleurésies tuberculeuses													0	0	0,0	0,0	0,0	
Pleurésies non tuberculeuses													0	0	0,0	0,0	0,0	
Tuberculose pulmonaire à microscopie positive									2	1	4	1	6	2	1,2	5,4	33,3	
Tuberculose pulmonaire à microscopie négative								1			3	1	4	1	0,8	2,7	25,0	
Tuberculose extra-pulmonaire													3	0	0,6	0,0	0,0	
Miliaires tuberculeuses													0	0	0,0	0,0	0,0	
Association Tub/HIV													0	0	0,0	0,0	0,0	
Asthme et allergies respiratoires												4	4	0	0,8	0,0	0,0	
Bronchopneumopathie chronique obstructive			1			1		1			12	2	15	2	3,0	5,4	13,3	
Cancer bronchique primitif													0	0	0,0	0,0	0,0	
Cancer bronchique secondaire													0	0	0,0	0,0	0,0	
Aspergillose pulmonaire													0	0	0,0	0,0	0,0	
Autres pathologies broncho-pulmonaires									1			2	3	0	0,6	0,0	0,0	
Toxidermie													0	0	0,0	0,0	0,0	
Maladies systémiques													0	0	0,0	0,0	0,0	
Erythrodermies													0	0	0,0	0,0	0,0	
Cancer cutané													0	0	0,0	0,0	0,0	
Dermatites atopiques													0	0	0,0	0,0	0,0	
Autres pathologies dermatologiques													0	0	0,0	0,0	0,0	
Epilepsie					2							2	4	0	0,8	0,0	0,0	
Hystérie													0	0	0,0	0,0	0,0	
Dépression													0	0	0,0	0,0	0,0	
Tentative de suicide									2				2	0	0,4	0,0	0,0	
Démences													0	0	0,0	0,0	0,0	
Bouffées délirantes aiguës													0	0	0,0	0,0	0,0	
Psychoses aiguës													0	0	0,0	0,0	0,0	
Schizophrénies													1	0	1	0,0	2,7	
Troubles liés à l'alcool									1			2	3	0	0,6	0,0	0,0	
Troubles liés au cannabis													0	0	0,0	0,0	0,0	
Troubles délirants chroniques													0	0	0,0	0,0	0,0	
Accident vasculaire cérébral												8	4	8	4	1,6	10,8	50,0
Méningo-encéphalites													0	0	0,0	0,0	0,0	
Polynévrites													0	0	0,0	0,0	0,0	
Troubles mentaux organiques y compris les troubles symptomatiques													0	0	0,0	0,0	0,0	
Troubles de l'humeur et de l'épisode maniaque													0	0	0,0	0,0	0,0	
Troubles anxieux et dépressifs mixtes													0	0	0,0	0,0	0,0	
Troubles mentaux et du comportement associés à la puérpéralité													0	0	0,0	0,0	0,0	
Troubles de la personnalité et du comportement chez l'adulte													0	0	0,0	0,0	0,0	
Maladies inflammatoires du Système Nerveux Central													0	0	0,0	0,0	0,0	
Ataxie héréditaire													0	0	0,0	0,0	0,0	
Amyotrophie spinale													0	0	0,0	0,0	0,0	
Maladie de Parkinson													0	0	0,0	0,0	0,0	
Dystonie													0	0	0,0	0,0	0,0	
Sclérose en plaque													0	0	0,0	0,0	0,0	
Migraine													0	0	0,0	0,0	0,0	
Autres syndromes d'algie céphalique													0	0	0,0	0,0	0,0	
Accidents ischémiques et cérébraux													0	0	0,0	0,0	0,0	
Polynévrite et affections du Système Nerveux Périphérique													0	0	0,0	0,0	0,0	
Neuropathie héréditaire et idiopathique													0	0	0,0	0,0	0,0	
Polynévrite inflammatoire													0	0	0,0	0,0	0,0	
Polynévrites des Maladies classées ailleurs													0	0	0,0	0,0	0,0	
Myasthénie et autres affections neuro-musculaires													0	0	0,0	0,0	0,0	
Affections musculaires primitives													0	0	0,0	0,0	0,0	
Autres myopathies													0	0	0,0	0,0	0,0	
Affections musculaires et neuro-musculaires au cours des maladies classées ailleurs													0	0	0,0	0,0	0,0	
Paralysie cérébrale infantile													0	0	0,0	0,0	0,0	
Hémiplégie												1	1	0	0,2	0,0	0,0	
Paraplégie et tétraplégie													0	0	0,0	0,0	0,0	
Hydrocéphalie													0	0	0,0	0,0	0,0	
Encéphalopathie toxique													0	0	0,0	0,0	0,0	
Autres pathologies neuro-psychiatriques													0	0	0,0	0,0	0,0	

PROBLEMES DE SANTE

1- PATHOLOGIES MEDICALES (Suite)	0-28j		29-11 m		1-4 ans		5-14 ans		15-24 ans		25 ans et +		Total		%		Léth Spéc. %	
	Cas	Déc	Cas	Déc	Cas	Déc	Cas	Déc	Cas	Déc	Cas	Déc	Cas	Déc	Cas	Déc		
Arthrite et polyarthrite à staphylocoque													0	0	0,0	0,0	0,0	
Autres arthrites et polyarthrites à streptocoque													0	0	0,0	0,0	0,0	
Arthrite tuberculeuse													0	0	0,0	0,0	0,0	
Polyarthrite rhumatoïde													0	0	0,0	0,0	0,0	
Autres polyarthrite rhumatoïde													0	0	0,0	0,0	0,0	
Coxarthrose													0	0	0,0	0,0	0,0	
Gonarthrose													0	0	0,0	0,0	0,0	
Autres arthroses													0	0	0,0	0,0	0,0	
Autres déformations des membres													0	0	0,0	0,0	0,0	
Autres affections articulaires spécifiques													0	0	0,0	0,0	0,0	
Cyphose et lordose													0	0	0,0	0,0	0,0	
Scoliose													0	0	0,0	0,0	0,0	
Ostéochondrose vertébrale													0	0	0,0	0,0	0,0	
Autres discopathies avec déformation													0	0	0,0	0,0	0,0	
Spondylarthrite ankylosante													0	0	0,0	0,0	0,0	
Spondylarthrose													0	0	0,0	0,0	0,0	
Ostéoporose avec fracture pathologique													0	0	0,0	0,0	0,0	
Ostéoporose sans fracture pathologique													0	0	0,0	0,0	0,0	
Ostéomyélite													0	0	0,0	0,0	0,0	
Ostéonécrose													0	0	0,0	0,0	0,0	
Ostéochondrite juvénile de la hanche et bassin													0	0	0,0	0,0	0,0	
Autres ostéochondropathies (rachitisme)													0	0	0,0	0,0	0,0	
Spina bifida		1											1	0	0,2	0,0	0,0	
Malformations congénitales de la hanche													0	0	0,0	0,0	0,0	
Malformations congénitales du pied													0	0	0,0	0,0	0,0	
Torticolis congénital													0	0	0,0	0,0	0,0	
Arthrogrypose multiple congénital													0	0	0,0	0,0	0,0	
Autres pathologies ostéo-articulaires													0	0	0,0	0,0	0,0	
Insuffisance cardiaque												4	2	4	2	0,8	5,4	50,0
Hypertension artérielle essentielle										1		9	2	9	3	1,8	8,1	33,3
HTA secondaire												1	1	1	1	0,2	2,7	100,0
Maladie rhumatismale de la valvule mitrale													0	0	0,0	0,0	0,0	
Maladie rhumatismale de la valvule aortique													0	0	0,0	0,0	0,0	
Maladie rhumatismale de la valvule tricuspide													0	0	0,0	0,0	0,0	
Embolie pulmonaire													0	0	0,0	0,0	0,0	
Coeur pulmonaire chronique												1		1	0	0,2	0,0	0,0
Tachycardie									1				1	0	0,2	0,0	0,0	
Fibrillation et Flutter auriculaire													0	0	0,0	0,0	0,0	
Bloc de branche gauche et auriculoventriculaire													0	0	0,0	0,0	0,0	
Autres troubles de la conduction													0	0	0,0	0,0	0,0	
Arrêt cardiaque										1			1	0	0,2	0,0	0,0	
Péricardite chronique												1		1	0	0,2	0,0	0,0
Oedème aiguë pulmonaire cardiogénique					1	1							1	1	0,2	2,7	100,0	
Syndrome coronaire aigu												1		1	0	0,2	0,0	0,0
Angor chronique stable													0	0	0,0	0,0	0,0	
Infarctus aigu du myocarde													0	0	0,0	0,0	0,0	
Endocardite aiguë et subaiguë													0	0	0,0	0,0	0,0	
Cardiopathie congénitale					1		1					1	1	3	1	0,6	2,7	33,3
Rhumatisme articulaire aigu								2						2	0	0,4	0,0	0,0
Myocardite													0	0	0,0	0,0	0,0	
Maladies veineuses thrombo-emboliques													0	0	0,0	0,0	0,0	
Autres pathologies cardio-vasculaires									2			8	1	10	1	2,0	2,7	10,0
Diarrhées avec déshydratation sévère d'origine bactérienne				1		2						5		8	0	1,6	0,0	0,0
Diarrhée sans déshydratation (autres toxi-infections bactériennes)				4								5		9	0	1,8	0,0	0,0
Ambiase aiguë ou chronique						3								3	0	0,6	0,0	0,0
Autres diarrhées chroniques non ambiennes non bilharziennes														0	0	0,0	0,0	0,0
Bilharziose intestinale														1	0	0,2	0,0	0,0
Dysentérie ambiante						2								5	0	1,0	0,0	0,0
Fièvre typhoïde				26	1	50	5	18				1		99	6	19,8	16,2	6,1
Paludisme grave et compliqué				1		24	2	9				3		48	2	9,6	5,4	4,2
Hépatite virale														0	0	0,0	0,0	0,0
Tétanos						2		1						3	0	0,6	0,0	0,0
Méningite bactérienne				5		1								6	0	1,2	0,0	0,0
Méningite virale														0	0	0,0	0,0	0,0
Méningite tuberculeuse				3	1	7		4						14	1	2,8	2,7	7,1
Méningite parasitaire														0	0	0,0	0,0	0,0
Abscès cérébral														0	0	0,0	0,0	0,0
Infection à VIH sans immuno-dépression														0	0	0,0	0,0	0,0
SIDA confirmé														0	0	0,0	0,0	0,0

PROBLEMES DE SANTE

1- PATHOLOGIES MEDICALES (Suite)	0-28j		29j-11 m		1-4 ans		5-14 ans		15-24 ans		25 ans et +		Total		%		Léth Spéc. %	
	Cas	Déc	Cas	Déc	Cas	Déc	Cas	Déc	Cas	Déc	Cas	Déc	Cas	Déc	Cas	Déc		
Exposition accidentelle vis-à-vis du VIH													0	0	0,0	0,0	0,0	
Septicémie												1	1	0	0,2	0,0	0,0	
Angine compliquée												1	1	0	0,2	0,0	0,0	
Tuberculose des os et articulations													0	0	0,0	0,0	0,0	
Séquelles de tuberculose													0	0	0,0	0,0	0,0	
Séquelle de Poliomyélite													0	0	0,0	0,0	0,0	
Séquelles de Lèpre													0	0	0,0	0,0	0,0	
Coqueluche													0	0	0,0	0,0	0,0	
Diptérie													0	0	0,0	0,0	0,0	
Rougeole compliquée													0	0	0,0	0,0	0,0	
Hépatite virale aiguë A													0	0	0,0	0,0	0,0	
Hépatite virale aiguë B													0	0	0,0	0,0	0,0	
Oreillon					2								2	0	0,4	0,0	0,0	
Rage													0	0	0,0	0,0	0,0	
Peste													0	0	0,0	0,0	0,0	
Méningite			1		2								3	0	0,6	0,0	0,0	
Choléra							1						1	0	0,2	0,0	0,0	
Autres pathologies infectieuses			51	3	28		8	1	2		4	1	93	5	18,6	13,5	5,4	
Glomérulo-néphrite aiguë													0	0	0,0	0,0	0,0	
Glomérulo-néphrite chronique													0	0	0,0	0,0	0,0	
Syndrome néphrotique			1										1	0	0,2	0,0	0,0	
Insuffisance rénale aiguë									1			1	2	0	0,4	0,0	0,0	
Insuffisance rénale chronique													0	0	0,0	0,0	0,0	
Infection rénale													0	0	0,0	0,0	0,0	
Cystite													0	0	0,0	0,0	0,0	
Bilharziose urinaire			4	1	4		1						9	1	1,8	2,7	11,1	
Autres pathologies des organes uro-génitales					1							2	3	0	0,6	0,0	0,0	
Drépanocytose										3			3	0	0,6	0,0	0,0	
Anémie par carence												3	3	0	0,6	0,0	0,0	
Autres anémies hémolytiques												4	4	0	0,8	0,0	0,0	
Maladie de Hodgkin													0	0	0,0	0,0	0,0	
Autres lymphomes													0	0	0,0	0,0	0,0	
Myélome multiple													0	0	0,0	0,0	0,0	
Leucémie myéloïde													0	0	0,0	0,0	0,0	
Autres leucémies													0	0	0,0	0,0	0,0	
Autres maladies du sang et des organes hématopoïétiques													0	0	0,0	0,0	0,0	
Ulcère gastro-duodénal									1			4	1	5	1	1,0	2,7	20,0
Hépatite aiguë non virale												4	1	4	1	0,8	2,7	25,0
Fibrose et cirrhose du foie												1	1	0	0,2	0,0	0,0	
Autre maladie alcoolique du foie													0	0	0,0	0,0	0,0	
Insuffisance hépatique non classée ailleurs												6	6	0	1,2	0,0	0,0	
Gastrite												6	6	0	1,2	0,0	0,0	
Cholécystite												4	4	0	0,8	0,0	0,0	
Pancréatite												2	2	0	0,4	0,0	0,0	
Insuffisance hépatique													0	0	0,0	0,0	0,0	
Oesophagite peptique												2	2	0	0,4	0,0	0,0	
Autres pathologies de l'appareil digestif					1							11	12	0	2,4	0,0	0,0	
<b>Total pathologies médicales</b>	<b>1</b>	<b>0</b>	<b>124</b>	<b>7</b>	<b>140</b>	<b>8</b>	<b>52</b>	<b>1</b>	<b>28</b>	<b>2</b>	<b>155</b>	<b>19</b>	<b>500</b>	<b>37</b>	<b>100,0</b>	<b>100</b>		
<b>2 - PATHOLOGIES CHIRURGICALES</b>																		
Phlegmon												2	2	0	0,2	0,0	0,0	
Abcès cutané, furoncle, anthrax													0	0	0,0	0,0	0,0	
Autres pathologies urologiques							1		5			38	44	0	4,0	0,0	0,0	
Rétrécissement urétral										2		3	5	0	0,4	0,0	0,0	
Prostatite chronique													0	0	0,0	0,0	0,0	
Adénocarcinome													0	0	0,0	0,0	0,0	
Adénome de la prostate												11	11	0	1,0	0,0	0,0	
Fistule vésico-vaginale													0	0	0,0	0,0	0,0	
Autres pathologies chirurgicales du rein													0	0	0,0	0,0	0,0	
Tumeur bénigne du rein												1	1	0	0,1	0,0	0,0	
Lithiases des voies urinaires												2	2	0	0,2	0,0	0,0	
Lithiase rénale													0	0	0,0	0,0	0,0	
Autres pathologies chirurgicales viscérales	3		1		4		13		48		161	4	230	4	20,7	66,7	1,7	
Hydrocèle										1		9	10	0	0,9	0,0	0,0	
Ulcère gastro-duodénal compliqué										1		1	2	0	0,2	0,0	0,0	
Torsion testiculaire												2	2	0	0,2	0,0	0,0	
Cancer du sein													0	0	0,0	0,0	0,0	
Tumeur bénigne du sein													0	0	0,0	0,0	0,0	
Fistule recto-vaginale												2	2	0	0,2	0,0	0,0	
Abcès et fistule des voies digestives												4	4	0	0,4	0,0	0,0	
Splénomégalie					1					2		6	9	0	0,8	0,0	0,0	

PROBLEMES DE SANTE

2 - PATHOLOGIES CHIRURGICALES (Suite)	0-28j		29j-11 m		1-4 ans		5-14 ans		15-24 ans		25 ans et +		Total		%		Léth Spéc. %	
	Cas	Déc	Cas	Déc	Cas	Déc	Cas	Déc	Cas	Déc	Cas	Déc	Cas	Déc	Cas	Déc		
Lithiase des voies biliaires							1				2		3	0	0,3	0,0	0,0	
Hémorroïde											2		2	0	0,2	0,0	0,0	
Hémorragie digestive									2		3		5	0	0,4	0,0	0,0	
Occlusion intestinale					3	1	1		6		27		37	1	3,3	16,7	2,7	
Péritonite							4		12		29	1	45	1	4,0	16,7	2,2	
Autres hernies abdominales													0	0	0,0	0,0	0,0	
Hernie crurale													0	0	0,0	0,0	0,0	
Hernie inguinale					4		10		4		34		52	0	4,7	0,0	0,0	
Appendicite							26		208		105		339	0	30,5	0,0	0,0	
Ostéite et ostéomyélite							2		4		2		8	0	0,7	0,0	0,0	
Plaie traumatique					2		19		34		80		135	0	12,1	0,0	0,0	
Traumatisme crano-encéphalique simple							18		16		82		116	0	10,4	0,0	0,0	
Luxations multiples, autres													0	0	0,0	0,0	0,0	
Luxation congénitale de la hanche													0	0	0,0	0,0	0,0	
Luxation/Entorse des membres inférieurs													0	0	0,0	0,0	0,0	
Luxation/Entorse des membres supérieurs											2		2	0	0,2	0,0	0,0	
Autres fractures non précisées ailleurs							4		4		8		16	0	1,4	0,0	0,0	
Fractures multiples													0	0	0,0	0,0	0,0	
Fracture ouverte des membres inférieurs									3		3		6	0	0,5	0,0	0,0	
Fracture fermée des membres inférieurs							3		2		14		19	0	1,7	0,0	0,0	
Fracture ouverte des membres supérieurs											4		4	0	0,4	0,0	0,0	
Fracture fermée des membres supérieurs							2		5		5		12	0	1,1	0,0	0,0	
<b>Total pathologies chirurgicales</b>	<b>3</b>	<b>0</b>	<b>1</b>	<b>0</b>	<b>13</b>	<b>1</b>	<b>104</b>	<b>0</b>	<b>357</b>	<b>0</b>	<b>634</b>	<b>5</b>	<b>1 112</b>	<b>6</b>	<b>100,0</b>	<b>100</b>		
<b>3-GYNECO-OBSTETRIQUE</b>																		
Grossesse extra-utérine									7		9		16	0	1,8	0,0	0,0	
Fibrome utérin											1		1	0	0,1	0,0	0,0	
Kyste ovarien													0	0	0,0	0,0	0,0	
Cancer du col											1		1	0	0,1	0,0	0,0	
Autre tumeur bénigne de l'utérus													0	0	0,0	0,0	0,0	
Hématocolpos													0	0	0,0	0,0	0,0	
Hématométrie													0	0	0,0	0,0	0,0	
Prolapsus génital													0	0	0,0	0,0	0,0	
Trouble menstruel													0	0	0,0	0,0	0,0	
Viol													0	0	0,0	0,0	0,0	
Salpingite et Pyosalpinx									1				1	0	0,1	0,0	0,0	
Endométrite													0	0	0,0	0,0	0,0	
Bartholinite													0	0	0,0	0,0	0,0	
Stérilité primaire ou secondaire												2		2	0	0,2	0,0	0,0
Autres pathologies gynécologiques									7		1		8	0	0,9	0,0	0,0	
Menace d'avortement									8		4		12	0	1,4	0,0	0,0	
Avortement et complications									34		27		61	0	7,0	0,0	0,0	
Menace d'Accouchement Prématuro									4		5		9	0	1,0	0,0	0,0	
Accouchement Prématuro									10		14		24	0	2,8	0,0	0,0	
Eclampsie / Pré-éclampsie									9	1	2		11	1	1,3	25,0	9,1	
Rupture utérine									2		1		3	0	0,3	0,0	0,0	
Autres causes d'hémorragie obstétricale									2		4		6	0	0,7	0,0	0,0	
Fistule recto-vesico-vaginale													0	0	0,0	0,0	0,0	
Infections liées à la grossesse ou à l'accouchement									12		16		28	0	3,2	0,0	0,0	
Paludisme et grossesse									4		5		9	0	1,0	0,0	0,0	
HTA et grossesse													0	0	0,0	0,0	0,0	
Néphropathie gravidique													0	0	0,0	0,0	0,0	
Autres pathologies obstétricales									13		6		19	0	2,2	0,0	0,0	
Nombre d'Accouchements normaux											315		248	0	65,0	0,0	0,0	
Nombre d'Accouchements dystociques											46		38	0	9,7	0,0	0,0	
Traumatisme obstétrical du nouveau-né													0	0	0,0	0,0	0,0	
Ictère pathologique du nouveau-né													0	0	0,0	0,0	0,0	
Anoxie et hypoxie du nouveau-né													0	0	0,0	0,0	0,0	
Autres anomalies congénitales													0	0	0,0	0,0	0,0	
Autres causes de morbidité péri-natale													0	0	0,0	0,0	0,0	
Petit poids à la naissance (<2500g)	8	3											8	3	0,9	75,0	37,5	
Maladies hémolytiques du nouveau-né													0	0	0,0	0,0	0,0	
Infections néonatales													0	0	0,0	0,0	0,0	
Conjonctivite purulente du nouveau-né													0	0	0,0	0,0	0,0	
Autres pathologies néonatales													0	0	0,0	0,0	0,0	
<b>Total gynéco-obstétrique</b>	<b>8</b>	<b>3</b>	<b>0</b>	<b>0</b>	<b>0</b>	<b>0</b>	<b>0</b>	<b>0</b>	<b>474</b>	<b>1</b>	<b>384</b>	<b>0</b>	<b>866</b>	<b>4</b>	<b>100,0</b>	<b>100</b>		

PROBLEMES DE SANTE

4-ORL-O-STOMATOLOGIE	0-28j		29j-11 m		1-4 ans		5-14 ans		15-24 ans		25 ans et +		Total		%		Léth Spéc. %	
	Cas	Déc	Cas	Déc	Cas	Déc	Cas	Déc	Cas	Déc	Cas	Déc	Cas	Déc	Cas	Déc		
Furoncle du conduit auditif														0	0	0,0	0,0	0,0
Otite moyenne suppurée														0	0	0,0	0,0	0,0
Mastoidite														0	0	0,0	0,0	0,0
Otomycose														0	0	0,0	0,0	0,0
Autres pathologies infectieuses de l'oreille														0	0	0,0	0,0	0,0
Bouchon de cérumen														0	0	0,0	0,0	0,0
Corps étranger du conduit auditif														0	0	0,0	0,0	0,0
Vertiges, acouphènes et maladies du labyrinthe														0	0	0,0	0,0	0,0
Autres Pathologies non infectieuses de l'oreille														0	0	0,0	0,0	0,0
Rhinite														0	0	0,0	0,0	0,0
Sinusite														0	0	0,0	0,0	0,0
Abcès de la cloison nasale														0	0	0,0	0,0	0,0
Autres pathologies infectieuses du nez														0	0	0,0	0,0	0,0
Fracture des os propres du nez														0	0	0,0	0,0	0,0
Epistaxis														0	0	0,0	0,0	0,0
Fibrome/polype naso-pharyngé														0	0	0,0	0,0	0,0
Hypertrophie des cornets														0	0	0,0	0,0	0,0
Autres pathologies non infectieuses du nez														0	0	0,0	0,0	0,0
Pharyngo-amygdalite														0	0	0,0	0,0	0,0
Phlegmon amygdalien														0	0	0,0	0,0	0,0
Laryngite														0	0	0,0	0,0	0,0
Autres pathologies infectieuses du laryngo-pharynx														0	0	0,0	0,0	0,0
Hypertrophie amygdalienne														0	0	0,0	0,0	0,0
Corps étranger du pharynx														0	0	0,0	0,0	0,0
Paralysie laryngée														0	0	0,0	0,0	0,0
Goitre														0	0	0,0	0,0	0,0
Adénopathie latérocervicale														0	0	0,0	0,0	0,0
Autres pathologies non infectieuses du laryngo-pharynx														0	0	0,0	0,0	0,0
Conjonctivites														0	0	0,0	0,0	0,0
Uvéites														0	0	0,0	0,0	0,0
Kératite/uvéite														0	0	0,0	0,0	0,0
Hypopion														0	0	0,0	0,0	0,0
Endophtalmie														0	0	0,0	0,0	0,0
Orgelet														0	0	0,0	0,0	0,0
Autres pathologies infectieuses de l'oeil														0	0	0,0	0,0	0,0
Conjonctivite allergique														0	0	0,0	0,0	0,0
Cataracte														0	0	0,0	0,0	0,0
Troubles de la réfraction														0	0	0,0	0,0	0,0
Glaucome														0	0	0,0	0,0	0,0
Rétinopathies diabétiques et hypertensives														0	0	0,0	0,0	0,0
Décollement de la rétine														0	0	0,0	0,0	0,0
Traumatisme oculaire														0	0	0,0	0,0	0,0
Ptérygion														0	0	0,0	0,0	0,0
Autres pathologies non infectieuses de l'oeil														0	0	0,0	0,0	0,0
Cellulites périmaxillaires														0	0	0,0	0,0	0,0
Infections des glandes salivaires														0	0	0,0	0,0	0,0
Ostéites des maxillaires														0	0	0,0	0,0	0,0
Sinusite maxillaire d'origine dentaire														0	0	0,0	0,0	0,0
Noma et séquelles														0	0	0,0	0,0	0,0
Autres pathologies infectieuses maxillo-faciales														0	0	0,0	0,0	0,0
Fractures des maxillaires ou malaire ou arcade														0	0	0,0	0,0	0,0
Luxation de la mâchoire														0	0	0,0	0,0	0,0
Kystes et tumeurs apparentées des maxillaires														0	0	0,0	0,0	0,0
Tumeur bénigne de la muqueuse buccale														0	0	0,0	0,0	0,0
Tumeur maligne de la face														0	0	0,0	0,0	0,0
Fente labiopalatine														0	0	0,0	0,0	0,0
Autres pathologies non infectieuses maxillo-faciales														0	0	0,0	0,0	0,0
<b>Total ORL-O-Stomatologie</b>	<b>0</b>	<b>0</b>	<b>0</b>	<b>0</b>	<b>0</b>	<b>0</b>	<b>0</b>	<b>0</b>	<b>0</b>	<b>0</b>	<b>0</b>	<b>0</b>	<b>0</b>	<b>0</b>	<b>0</b>	<b>0,0</b>	<b>0,0</b>	<b>0,0</b>
<b>Total Nouv. Cas vus en MMH</b>	<b>12</b>	<b>3</b>	<b>125</b>	<b>7</b>	<b>153</b>	<b>9</b>	<b>156</b>	<b>1</b>	<b>859</b>	<b>3</b>	<b>1 173</b>	<b>24</b>	<b>2 478</b>	<b>47</b>				



Tableau 393. REPARTITIONS DES CAUSES DE MORBIDITE ET MORTALITE HOSPITALIERES

DU CHU Toamasina - Année 2011

1- PATHOLOGIES MEDICALES	0-28j		29j-11 m		1-4 ans		5-14 ans		15-24 ans		25 ans et +		Total		%		Léth Spéc. %	
	Cas	Déc	Cas	Déc	Cas	Déc	Cas	Déc	Cas	Déc	Cas	Déc	Cas	Déc	Cas	Déc		
Suppurations pulmonaires					1		1		2		15	7	19	7	0,3	1,0	36,8	
Pneumonie bactérienne grave			2	1	3		3		2	1	13	3	23	5	0,4	0,7	21,7	
Pneumopathies virales	2		11	1	25		17	1	5		28	5	88	7	1,6	1,0	8,0	
Pleurésies tuberculeuses							2				4	1	6	1	0,1	0,1	16,7	
Pleurésies non tuberculeuses			3		2		4		2		5		16	0	0,3	0,0	0,0	
Tuberculose pulmonaire à microscopie positive			1		4					32	5	103	25	140	30	2,5	4,3	21,4
Tuberculose pulmonaire à microscopie négative											3	2	3	2	0,1	0,3	66,7	
Tuberculose extra-pulmonaire									5		25	3	30	3	0,5	0,4	10,0	
Miliaires tuberculeuses									2		3	1	5	1	0,1	0,1	20,0	
Association Tub/HIV													0	0	0,0	0,0	0,0	
Asthme et allergies respiratoires	1		3		11		8		9		68	2	100	2	1,8	0,3	2,0	
Bronchopneumopathie chronique obstructive			7		10		3		3		64	6	87	6	1,6	0,9	6,9	
Cancer bronchique primitif													0	0	0,0	0,0	0,0	
Cancer bronchique secondaire													0	0	0,0	0,0	0,0	
Aspergillose pulmonaire													0	0	0,0	0,0	0,0	
Autres pathologies broncho-pulmonaires	18	7	98	12	79	4	22	1	23	2	128	20	368	46	6,7	6,5	12,5	
Toxidermie													0	0	0,0	0,0	0,0	
Maladies systémiques													0	0	0,0	0,0	0,0	
Erythrodermies													0	0	0,0	0,0	0,0	
Cancer cutané													0	0	0,0	0,0	0,0	
Dermatites atopiques											2		2	0	0,0	0,0	0,0	
Autres pathologies dermatologiques			1		2		2		1		4		10	0	0,2	0,0	0,0	
Epilepsie			1		3		13		10		22	1	49	1	0,9	0,1	2,0	
Hystérie													0	0	0,0	0,0	0,0	
Dépression									7		6		13	0	0,2	0,0	0,0	
Tentative de suicide									3				3	0	0,1	0,0	0,0	
Démences													0	0	0,0	0,0	0,0	
Bouffées délirantes aiguës							1		11		11		23	0	0,4	0,0	0,0	
Psychoses aiguës									11		19		30	0	0,5	0,0	0,0	
Schizophrénies									18		23		41	0	0,7	0,0	0,0	
Troubles liés à l'alcool											4		4	0	0,1	0,0	0,0	
Troubles liés au cannabis													0	0	0,0	0,0	0,0	
Troubles délirants chroniques									2		1		3	0	0,1	0,0	0,0	
Accident vasculaire cérébral											184	66	184	66	3,3	9,4	35,9	
Méningo-encéphalites			1										1	0	0,0	0,0	0,0	
Polynévrites													1	1	0	0,0	0,0	
Troubles mentaux organiques y compris les troubles symptomatiques													1	1	0	0,0	0,0	
Troubles de l'humeur et de l'épisode maniaque									1				1	0	0,0	0,0	0,0	
Troubles anxieux et dépressifs mixtes													0	0	0,0	0,0	0,0	
Troubles mentaux et du comportement associés à la puérpéralité									2		4		6	0	0,1	0,0	0,0	
Troubles de la personnalité et du comportement chez l'adulte											1	1	1	1	0,0	0,1	100,0	
Maladies inflammatoires du Système Nerveux Central													0	0	0,0	0,0	0,0	
Ataxie héréditaire													0	0	0,0	0,0	0,0	
Amyotrophie spinale													0	0	0,0	0,0	0,0	
Maladie de Parkinson											3		3	0	0,1	0,0	0,0	
Dystonie							1		2		4		7	0	0,1	0,0	0,0	
Sclérose en plaque											1		1	0	0,0	0,0	0,0	
Migraine													0	0	0,0	0,0	0,0	
Autres syndromes d'algie céphalique									1		6		7	0	0,1	0,0	0,0	
Accidents ischémiques et cérébraux									1		13	1	14	1	0,3	0,1	7,1	
Polynévrite et affections du Système Nerveux Périphérique													0	0	0,0	0,0	0,0	
Neuropathie héréditaire et idiopathique													1	1	0	0,0	0,0	
Polynévrite inflammatoire													0	0	0,0	0,0	0,0	
Polynévrites des Maladies classées ailleurs													0	0	0,0	0,0	0,0	
Myasthénie et autres affections neuro-musculaires									2		1		3	0	0,1	0,0	0,0	
Affections musculaires primitives													0	0	0,0	0,0	0,0	
Autres myopathies													0	0	0,0	0,0	0,0	
Affections musculaires et neuro-musculaires au cours des maladies classées ailleurs													0	0	0,0	0,0	0,0	
Paralysie cérébrale infantile													1	1	0	0,0	0,0	
Hémiplégie													14	14	0	0,3	0,0	
Paraplégie et tétraplégie									3		13		16	0	0,3	0,0	0,0	
Hydrocéphalie					1								1	0	0,0	0,0	0,0	
Encéphalopathie toxique					1		1		1	1	11	3	14	4	0,3	0,6	28,6	
Autres pathologies neuro-psychiatriques	29	21	7	4	54	14	34	11	120	8	347	54	591	112	10,7	15,9	19,0	

PROBLEMES DE SANTE

1- PATHOLOGIES MEDICALES (Suite)	0-28j		29-11 m		1-4 ans		5-14 ans		15-24 ans		25 ans et +		Total		%		Léth Spéc, %
	Cas	Déc	Cas	Déc	Cas	Déc	Cas	Déc	Cas	Déc	Cas	Déc	Cas	Déc	Cas	Déc	
Arthrite et polyarthrite à staphylocoque													0	0	0,0	0,0	0,0
Autres arthrites et polyarthrites à streptocoque													0	0	0,0	0,0	0,0
Arthrite tuberculeuse												1	1	0	0,0	0,0	0,0
Polyarthrite rhumatoïde							1		1			6	8	0	0,1	0,0	0,0
Autres polyarthrite rhumatoïde					1	2						7	9	1	0,2	0,1	11,1
Coxarthrose													0	0	0,0	0,0	0,0
Gonarthrose												3	3	0	0,1	0,0	0,0
Autres arthroses									1				1	0	0,0	0,0	0,0
Autres déformations des membres													0	0	0,0	0,0	0,0
Autres affections articulaires spécifiques													0	0	0,0	0,0	0,0
Cyphose et lordose													0	0	0,0	0,0	0,0
Scoliose												1	1	0	0,0	0,0	0,0
Ostéochondrose vertébrale													0	0	0,0	0,0	0,0
Autres discopathies avec déformation													0	0	0,0	0,0	0,0
Spondylarthrite ankylosante													0	0	0,0	0,0	0,0
Spondylarthrose													0	0	0,0	0,0	0,0
Ostéoporose avec fracture pathologique													0	0	0,0	0,0	0,0
Ostéoporose sans fracture pathologique													0	0	0,0	0,0	0,0
Ostéomyélite													0	0	0,0	0,0	0,0
Ostéonécrose													0	0	0,0	0,0	0,0
Ostéochondrite juvénile de la hanche et bassin													0	0	0,0	0,0	0,0
Autres ostéochondropathies (rachitisme)													0	0	0,0	0,0	0,0
Spina bifida	2												2	0	0,0	0,0	0,0
Malformations congénitales de la hanche													0	0	0,0	0,0	0,0
Malformations congénitales du pied													0	0	0,0	0,0	0,0
Torticolis congénital													0	0	0,0	0,0	0,0
Arthrogrypose multiple congénital													0	0	0,0	0,0	0,0
Autres pathologies ostéo-articulaires	1	1									3	4	1	0,1	0,1	25,0	
Insuffisance cardiaque			2	2	3				7	182	32	194	34	3,5	4,8	17,5	
Hypertension artérielle essentielle			1	1					2	179	4	182	5	3,3	0,7	2,7	
HTA secondaire									1	74	7	75	7	1,4	1,0	9,3	
Maladie rhumatismale de la valvule mitrale													0	0	0,0	0,0	0,0
Maladie rhumatismale de la valvule aortique													0	0	0,0	0,0	0,0
Maladie rhumatismale de la valvule tricuspide													0	0	0,0	0,0	0,0
Embolie pulmonaire										3	2	3	2	0,1	0,3	66,7	
Coeur pulmonaire chronique										1	1	1	1	0,0	0,1	100,0	
Tachycardie									1	5		6	0	0,1	0,0	0,0	
Fibrillation et Flutter auriculaire													0	0	0,0	0,0	0,0
Bloc de branche gauche et auriculoventriculaire													0	0	0,0	0,0	0,0
Autres troubles de la conduction													0	0	0,0	0,0	0,0
Arrêt cardiaque							1	1	1	1	10	10	12	0,2	1,7	100,0	
Péricardite chronique											1	1	0	0,0	0,0	0,0	
Oedème aiguë pulmonaire cardiogénique										33	10	33	10	0,6	1,4	30,3	
Syndrome coronaire aigu													0	0	0,0	0,0	0,0
Angor chronique stable										2		2	0	0,0	0,0	0,0	
Infarctus aigu du myocarde										4	3	4	3	0,1	0,4	75,0	
Endocardite aiguë et subaiguë							1						1	0	0,0	0,0	0,0
Cardiopathie congénitale	3	2	4	1	1		1		3	21	1	33	4	0,6	0,6	12,1	
Rhumatisme articulaire aigu							1		2	8		11	0	0,2	0,0	0,0	
Myocardite										5	2	5	2	0,1	0,3	40,0	
Maladies veineuses thrombo-emboliques										1		1	0	0,0	0,0	0,0	
Autres pathologies cardio-vasculaires	1	1	1						4	1	64	17	70	1,3	2,7	27,1	
Diarrhée avec déshydratation sévère d'origine bactérienne	1		11	4	15	7	3	1	7	46	6	83	18	1,5	2,6	21,7	
Diarrhée sans déshydratation (autres toxico-infections bactériennes)			1		2				6	13	1	22	1	0,4	0,1	4,5	
Amibiase aiguë ou chronique													0	0	0,0	0,0	0,0
Autres diarrhées chroniques non ambiennes non bilharziennes													0	0	0,0	0,0	0,0
Bilharziose intestinale					1		2		8	45		56	0	1,0	0,0	0,0	
Dysentérie ambiante			5		15		2		10	45	1	77	1	1,4	0,1	1,3	
Fièvre thyphoïde					2		8		7	3		20	0	0,4	0,0	0,0	
Paludisme grave et compliqué	1		18	3	134	35	288	38	72	13	123	26	636	11,5	16,3	18,1	
Hépatite virale					1						1	2	0	0,0	0,0	0,0	
Tétanos	1	1			1	1	2		2	1	6	4	12	7	0,2	1,0	58,3
Méningite bactérienne													0	0	0,0	0,0	0,0
Méningite virale				8		1							9	0	0,2	0,0	0,0
Méningite tuberculeuse													0	0	0,0	0,0	0,0
Méningite parasitaire													0	0	0,0	0,0	0,0
Abcès cérébral													0	0	0,0	0,0	0,0
Infection à VIH sans immuno-dépression													0	0	0,0	0,0	0,0
SIDA confirmé													0	0	0,0	0,0	0,0

PROBLEMES DE SANTE

1- PATHOLOGIES MEDICALES (Suite)	0-28j		29j-11 m		1-4 ans		5-14 ans		15-24 ans		25 ans et +		Total		%		Léth Spéc. %
	Cas	Déc	Cas	Déc	Cas	Déc	Cas	Déc	Cas	Déc	Cas	Déc	Cas	Déc	Cas	Déc	
Exposition accidentelle vis-à-vis du VIH					1	1					1	1	2	2	0,0	0,3	100,0
Septicémie			1	1	1	1	1	1			10	6	13	9	0,2	1,3	69,2
Angine compliquée					1								1	0	0,0	0,0	0,0
Tuberculose des os et articulations													0	0	0,0	0,0	0,0
Séquelles de tuberculose									1		25	3	26	3	0,5	0,4	11,5
Séquelle de Poliomyélite													0	0	0,0	0,0	0,0
Séquelles de Lèpre													0	0	0,0	0,0	0,0
Coqueluche													0	0	0,0	0,0	0,0
Diptérie													0	0	0,0	0,0	0,0
Rougeole compliquée													0	0	0,0	0,0	0,0
Hépatite virale aiguë A													0	0	0,0	0,0	0,0
Hépatite virale aiguë B											1		1	0	0,0	0,0	0,0
Oreillon													0	0	0,0	0,0	0,0
Rage					1	1	1	1	1	1	3	2	6	5	0,1	0,7	83,3
Peste													0	0	0,0	0,0	0,0
Méningite	1		20	2	1		1	1	1				24	3	0,4	0,4	12,5
Choléra													0	0	0,0	0,0	0,0
Autres pathologies infectieuses	19	4	150	12	274	12	147	9	201	6	633	60	1 424	103	25,7	14,6	7,2
Glomérulo-néphrite aiguë													0	0	0,0	0,0	0,0
Glomérulo-néphrite chronique													0	0	0,0	0,0	0,0
Syndrome néphrotique					1		1		1		7	1	10	1	0,2	0,1	10,0
Insuffisance rénale aiguë			1								24	11	25	11	0,5	1,6	44,0
Insuffisance rénale chronique											4	3	4	3	0,1	0,4	75,0
Infection rénale	3		1		4		4	1			5		17	1	0,3	0,1	5,9
Cystite							2		1		7		10	0	0,2	0,0	0,0
Bilharziose urinaire											3	1	3	1	0,1	0,1	33,3
Autres pathologies des organes uro-génitales			1				1				18		20	0	0,4	0,0	0,0
Drépanocytose			7		22	1	15		4		7		55	1	1,0	0,1	1,8
Anémie par carence			7	1	5	1	7		1		2		22	2	0,4	0,3	9,1
Autres anémies hémolytiques			3				2		7	3	18	4	30	7	0,5	1,0	23,3
Maladie de Hodgkin													0	0	0,0	0,0	0,0
Autres lymphomes													0	0	0,0	0,0	0,0
Myélome multiple													0	0	0,0	0,0	0,0
Leucémie myéloïde													0	0	0,0	0,0	0,0
Autres leucémies													0	0	0,0	0,0	0,0
Autres maladies du sang et des organes hématopoïétiques													0	0	0,0	0,0	0,0
Ulcère gastro-duodénal									4		10		14	0	0,3	0,0	0,0
Hépatite aiguë non virale													0	0	0,0	0,0	0,0
Fibrose et cirrhose du foie											6	2	6	2	0,1	0,3	33,3
Autre maladie alcoolique du foie													0	0	0,0	0,0	0,0
Insuffisance hépatique non classée ailleurs											3	1	3	1	0,1	0,1	33,3
Gastrite			1				1		2		18		22	0	0,4	0,0	0,0
Cholécystite									2		23	1	25	1	0,5	0,1	4,0
Pancréatite									1		5	2	6	2	0,1	0,3	33,3
Insuffisance hépatique											1		1	0	0,0	0,0	0,0
Oesophagite peptique											2	1	2	1	0,0	0,1	50,0
Autres pathologies de l'appareil digestif	2		9		8	1	10		49	1	170	6	248	8	4,5	1,1	3,2
<b>Total pathologies médicales</b>	<b>85</b>	<b>37</b>	<b>387</b>	<b>45</b>	<b>691</b>	<b>80</b>	<b>617</b>	<b>66</b>	<b>692</b>	<b>44</b>	<b>3 059</b>	<b>433</b>	<b>5 531</b>	<b>705</b>	<b>100,0</b>	<b>100</b>	
<b>2 - PATHOLOGIES CHIRURGICALES</b>																	
Phlegmon											5		6		0,4	0,0	0,0
Abcès cutané, furoncle, anthrax	4	2	10		39		16		66	1	174	4	309	7	12,1	7,8	2,3
Autres pathologies urologiques					2		4		9	1	54	4	69	5	2,7	5,6	7,2
Rétrécissement urétral									3		87	2	90	2	3,5	2,2	2,2
Prostatite chronique					1						50		51	0	2,0	0,0	0,0
Adénocarcinome											5	2	5	2	0,2	2,2	40,0
Adénome de la prostate											32	2	32	2	1,3	2,2	6,3
Fistule vésico-vaginale													0	0	0,0	0,0	0,0
Autres pathologies chirurgicales du rein											2	1	2	1	0,1	1,1	50,0
Tumeur bénigne du rein											3	1	3	1	0,1	1,1	33,3
Lithiases des voies urinaires							1	1			3		4	1	0,2	1,1	25,0
Lithiase rénale											8		8	0	0,3	0,0	0,0
Autres pathologies chirurgicales viscérales											1		1	0	0,0	0,0	0,0
Hydrocèle					2		3				21		26	0	1,0	0,0	0,0
Ulcère gastro-duodénal compliqué													0	0	0,0	0,0	0,0
Torsion testiculaire							2		2		2		6	0	0,2	0,0	0,0
Cancer du sein					1		3				2		6	0	0,2	0,0	0,0
Tumeur bénigne du sein							1		10		37	1	48	1	1,9	1,1	2,1
Fistule recto-vaginale			1	1									1	1	0,0	1,1	100,0
Abcès et fistule des voies digestives											2	1	2	1	0,1	1,1	50,0
Splénomégalie					1		3		3		24		31	0	1,2	0,0	0,0

PROBLEMES DE SANTE

2 - PATHOLOGIES CHIRURGICALES (Suite)	0-28j		29-11 m		1-4 ans		5-14 ans		15-24 ans		25 ans et +		Total		%		Léth. Spéc. %	
	Cas	Déc	Cas	Déc	Cas	Déc	Cas	Déc	Cas	Déc	Cas	Déc	Cas	Déc	Cas	Déc		
Lithiase des voies biliaires												4	4	0	0,2	0,0	0,0	
Hémorroïde									5	10		15	0	0,6	0,0	0,0	0,0	
Hémorragie digestive	2	2							16	105	19	123	21	4,8	23,3	17,1	0,0	
Occlusion intestinale			3	1	5		4	1	23	68	8	103	10	4,0	11,1	9,7	0,0	
Péritonite							1		11	52	7	64	7	2,5	7,8	10,9	0,0	
Autres hernies abdominales			6	1	4	1	1		8	35		54	2	2,1	2,2	3,7	0,0	
Hernie crurale									3	1		4	0	0,2	0,0	0,0	0,0	
Hernie inguinale			12		25		25		23	123		208	0	8,2	0,0	0,0	0,0	
Appendicite					3		11		124	128		266	0	10,4	0,0	0,0	0,0	
Ostéite et ostéomyélite					1		3		3	1		8	0	0,3	0,0	0,0	0,0	
Plaie traumatique					5		12		72	1	163	1	252	2	9,9	2,2	0,8	0,0
Traumatisme crano-encéphalique simple			4		20	1	39		188	6	298	17	549	24	21,5	26,7	4,4	0,0
Luxations multiples, autres					1						3		4	0	0,2	0,0	0,0	0,0
Luxation congénitale de la hanche									1	2		3	0	0,1	0,0	0,0	0,0	
Luxation/Entorse des membres inférieurs									4	8		12	0	0,5	0,0	0,0	0,0	
Luxation/Entorse des membres supérieurs			1						4	9		14	0	0,5	0,0	0,0	0,0	
Autres fractures non précisées ailleurs							1		1	8		10	0	0,4	0,0	0,0	0,0	
Fractures multiples									3	3		6	0	0,2	0,0	0,0	0,0	
Fracture ouverte des membres inférieurs							3		3	12		18	0	0,7	0,0	0,0	0,0	
Fracture fermée des membres inférieurs					4		6		17	64	1	91	1	3,6	1,1	1,1	0,0	
Fracture ouverte des membres supérieurs					1				1	3		5	0	0,2	0,0	0,0	0,0	
Fracture fermée des membres supérieurs					1		17		16	31		65	0	2,5	0,0	0,0	0,0	
<b>Total pathologies chirurgicales</b>	<b>6</b>	<b>4</b>	<b>37</b>	<b>3</b>	<b>115</b>	<b>2</b>	<b>153</b>	<b>2</b>	<b>621</b>	<b>9</b>	<b>1 618</b>	<b>70</b>	<b>2 550</b>	<b>90</b>	<b>100,0</b>	<b>100</b>		
<b>3-GYNECO-OBSTETRIQUE</b>																		
Grossesse extra-utérine									32	70		102	0	2,1	0,0	0,0	0,0	0,0
Fibrome utérin									5	1	69		74	1	1,5	0,8	1,4	0,0
Kyste ovarien									25	73	1	98	1	2,0	0,8	1,0	0,0	0,0
Cancer du col									1	12	2	13	2	0,3	1,5	15,4	0,0	0,0
Autre tumeur bénigne de l'utérus									1	19		20	0	0,4	0,0	0,0	0,0	0,0
Hématocolpos									1	1		2	0	0,0	0,0	0,0	0,0	0,0
Hématométrie												0	0	0,0	0,0	0,0	0,0	0,0
Prolapsus génital										7		7	0	0,1	0,0	0,0	0,0	0,0
Trouble menstruel									4	4		8	0	0,2	0,0	0,0	0,0	0,0
Viol							1			1		2	0	0,0	0,0	0,0	0,0	0,0
Salpingite et Pyosalpinx									24	36		60	0	1,3	0,0	0,0	0,0	0,0
Endométrite									3	12		15	0	0,3	0,0	0,0	0,0	0,0
Bartholinite												0	0	0,0	0,0	0,0	0,0	0,0
Stérilité primaire ou secondaire												0	0	0,0	0,0	0,0	0,0	0,0
Autres pathologies gynécologiques							5	1	81	1	126	10	212	12	4,4	9,0	5,7	0,0
Menace d'avortement									5	6		11	0	0,2	0,0	0,0	0,0	0,0
Avortement et complications							1		157	222	2	380	2	7,9	1,5	0,5	0,0	0,0
Menace d'Accouchement Prématuro									3	5		8	0	0,2	0,0	0,0	0,0	0,0
Accouchement Prématuro										7	3	7	3	0,1	2,3	42,9	0,0	0,0
Eclampsie / Pré-éclampsie									12	1	13	1	25	2	0,5	1,5	8,0	0,0
Rupture utérine									1	1	3	1	4	2	0,1	1,5	50,0	0,0
Autres causes d'hémorragie obstétricale									2	6	4	8	4	0,2	3,0	50,0	0,0	0,0
Fistule recto-vesico-vaginale									1	2		3	0	0,1	0,0	0,0	0,0	0,0
Infections liées à la grossesse ou à l'accouchement									5	6	1	11	1	0,2	0,8	9,1	0,0	0,0
Paludisme et grossesse									4	1	7		11	1	0,2	0,8	9,1	0,0
HTA et grossesse									3	4		7	0	0,1	0,0	0,0	0,0	0,0
Néphropathie gravidique									3	1		4	0	0,1	0,0	0,0	0,0	0,0
Autres pathologies obstétricales									12	2	18	4	30	6	0,6	4,5	20,0	0,0
Nombre d'Accouchements normaux									581	2 098	3	2 679	3	56,0	2,3	0,1	0,0	0,0
Nombre d'Accouchements dystociques									254	452	7	706	7	14,7	5,3	1,0	0,0	0,0
Traumatisme obstétrical du nouveau-né												0	0	0,0	0,0	0,0	0,0	0,0
Ictère pathologique du nouveau-né	1	1										1	1	0,0	0,8	100,0	0,0	0,0
Anoxie et hypoxie du nouveau-né	21	6										21	6	0,4	4,5	28,6	0,0	0,0
Autres anomalies congénitales												0	0	0,0	0,0	0,0	0,0	0,0
Autres causes de morbidité péri-natale												0	0	0,0	0,0	0,0	0,0	0,0
Petit poids à la naissance (<2500g)	54	25										54	25	1,1	18,8	46,3	0,0	0,0
Maladies hémolytiques du nouveau-né	1	1										1	1	0,0	0,8	100,0	0,0	0,0
Infections néonatales	177	41										177	41	3,7	30,8	23,2	0,0	0,0
Conjonctivite purulente du nouveau-né	2	1										2	1	0,0	0,8	50,0	0,0	0,0
Autres pathologies néonatales	24	11										24	11	0,5	8,3	45,8	0,0	0,0
<b>Total gynéco-obstétrique</b>	<b>280</b>	<b>86</b>	<b>0</b>	<b>0</b>	<b>0</b>	<b>0</b>	<b>7</b>	<b>1</b>	<b>1 220</b>	<b>7</b>	<b>3 280</b>	<b>39</b>	<b>4 787</b>	<b>133</b>	<b>99,5</b>	<b>92</b>		

PROBLEMES DE SANTE

4-ORL-O-STOMATOLOGIE	0-28j		29-11 m		1-4 ans		5-14 ans		15-24 ans		25 ans et +		Total		%		Léth Spéc, %
	Cas	Déc	Cas	Déc	Cas	Déc	Cas	Déc	Cas	Déc	Cas	Déc	Cas	Déc	Cas	Déc	
Furoncle du conduit auditif													0	0	0,0	0,0	0,0
Otite moyenne suppurée			2		3						1	1	6	1	1,7	6,7	16,7
Mastoidite													0	0	0,0	0,0	0,0
Otomycose													0	0	0,0	0,0	0,0
Autres pathologies infectieuses de l'oreille					1				1		5		7	0	2,0	0,0	0,0
Bouchon de cérumen													0	0	0,0	0,0	0,0
Corps étranger du conduit auditif													0	0	0,0	0,0	0,0
Vertiges, acouphènes et maladies du labyrinthe									1		9		10	0	2,9	0,0	0,0
Autres Pathologies non infectieuses de l'oreille								4		3		7	0	2,0	0,0	0,0	
Rhinite	2		7		3		1						13	0	3,8	0,0	0,0
Sinusite									1		2		3	0	0,9	0,0	0,0
Abcès de la cloison nasale									1		1		2	0	0,6	0,0	0,0
Autres pathologies infectieuses du nez	1						1		3		1		6	0	1,7	0,0	0,0
Fracture des os propres du nez									1		1		2	0	0,6	0,0	0,0
Epistaxis							1		7		18		26	0	7,5	0,0	0,0
Fibrome/polype naso-pharyngé											1	1	1	1	0,3	6,7	100,0
Hypertrophie des cornets													0	0	0,0	0,0	0,0
Autres pathologies non infectieuses du nez					1		5		3		10	1	19	1	5,5	6,7	5,3
Pharyngo-amygdalite									3		1		4	0	1,2	0,0	0,0
Phlegmon amygdalien							1	1	1		5	1	7	2	2,0	13,3	28,6
Laryngite	1		6		1								8	0	2,3	0,0	0,0
Autres pathologies infectieuses du laryngo-pharynx			3		2		1		1		5		12	0	3,5	0,0	0,0
Hypertrophie amygdalienne										1			1	0	0,3	0,0	0,0
Corps étranger du pharynx					2		1	1	1		2		6	1	1,7	6,7	16,7
Paralysie laryngée													0	0	0,0	0,0	0,0
Goitre											4		4	0	1,2	0,0	0,0
Adénopathie latéro-cervicale			1				2		1		1		5	0	1,4	0,0	0,0
Autres pathologies non infectieuses du laryngo-pharynx	1		1		2		1		4		20	2	29	2	8,4	13,3	6,9
Conjonctivites													0	0	0,0	0,0	0,0
Uvéites											1		1	0	0,3	0,0	0,0
Kératite/uvéite													0	0	0,0	0,0	0,0
Hypopion													0	0	0,0	0,0	0,0
Endophtalmie													0	0	0,0	0,0	0,0
Orgelet									1		1		2	0	0,6	0,0	0,0
Autres pathologies infectieuses de l'oeil													0	0	0,0	0,0	0,0
Conjonctivite allergique													0	0	0,0	0,0	0,0
Cataracte			1				4				11		16	0	4,6	0,0	0,0
Troubles de la réfraction					1		1				3		5	0	1,4	0,0	0,0
Glaucome					2						1		3	0	0,9	0,0	0,0
Rétinopathies diabétiques et hypertensives													0	0	0,0	0,0	0,0
Décollement de la rétine													0	0	0,0	0,0	0,0
Traumatisme oculaire									1		7		8	0	2,3	0,0	0,0
Ptérygion											2		2	0	0,6	0,0	0,0
Autres pathologies non infectieuses de l'oeil			1				4		2		10		17	0	4,9	0,0	0,0
Cellulites périmaxillaires									9	1	22	2	31	3	9,0	20,0	9,7
Infections des glandes salivaires											2		2	0	0,6	0,0	0,0
Ostéites des maxillaires													0	0	0,0	0,0	0,0
Sinusite maxillaire d'origine dentaire											1		1	0	0,3	0,0	0,0
Noma et séquelles													0	0	0,0	0,0	0,0
Autres pathologies infectieuses maxillo-faciales					1		1		5	1	10	3	17	4	4,9	26,7	23,5
Fractures des maxillaires ou malaire ou arcade									2		13		15	0	4,3	0,0	0,0
Luxation de la mâchoire											1		1	0	0,3	0,0	0,0
Kystes et tumeurs apparentées des maxillaires										2		3	5	0	1,4	0,0	0,0
Tumeur bénigne de la muqueuse buccale									1				1	0	0,3	0,0	0,0
Tumeur maligne de la face													0	0	0,0	0,0	0,0
Fente labiopalatine	1		8		5		2				1		17	0	4,9	0,0	0,0
Autres pathologies non infectieuses maxillo-faciales			1				1		5		17		24	0	6,9	0,0	0,0
<b>Total ORL-O-Stomatologie</b>	<b>6</b>	<b>0</b>	<b>31</b>	<b>0</b>	<b>24</b>	<b>0</b>	<b>27</b>	<b>2</b>	<b>62</b>	<b>2</b>	<b>196</b>	<b>11</b>	<b>346</b>	<b>15</b>	<b>100,0</b>	<b>100,0</b>	
<b>Total Nouv. Cas vus en MMH</b>	<b>377</b>	<b>127</b>	<b>455</b>	<b>48</b>	<b>830</b>	<b>82</b>	<b>804</b>	<b>71</b>	<b>2 595</b>	<b>62</b>	<b>8 153</b>	<b>553</b>	<b>13 214</b>	<b>943</b>			

Tableau 394. REPARTITIONS DES CAUSES DE MORBIDITE ET MORTALITE HOSPITALIERES  
DU CHRR Alaotra Mangoro - Année 2011

1- PATHOLOGIES MEDICALES	0-28j		29j-11 m		1-4 ans		5-14 ans		15-24 ans		25 ans et +		Total		%		Léth Spéc. %
	Cas	Déc	Cas	Déc	Cas	Déc	Cas	Déc	Cas	Déc	Cas	Déc	Cas	Déc	Cas	Déc	
Suppurations pulmonaires									1		4	1	5	1	0,3	0,7	20,0
Pneumonie bactérienne grave			5	2	2				1		5	1	13	3	0,8	2,0	23,1
Pneumopathies virales	2		4		1		1		1		11		20	0	1,2	0,0	0,0
Pleurésies tuberculeuses					1						1	1	2	1	0,1	0,7	50,0
Pleurésies non tuberculeuses									2	1	11	1	13	2	0,8	1,3	15,4
Tuberculose pulmonaire à microscopie positive									4		30	1	34	1	2,1	0,7	2,9
Tuberculose pulmonaire à microscopie négative								1		3		4	0	0,2	0,0	0,0	
Tuberculose extra-pulmonaire										3		3	0	0,2	0,0	0,0	
Miliaires tuberculeuses													0	0	0,0	0,0	0,0
Association Tub/HIV													0	0	0,0	0,0	0,0
Asthme et allergies respiratoires					1		2				22		25	0	1,5	0,0	0,0
Bronchopneumopathie chronique obstructive			12		12	1	7	1	4		39	1	74	3	4,5	2,0	4,1
Cancer bronchique primitif											1		1	0	0,1	0,0	0,0
Cancer bronchique secondaire													0	0	0,0	0,0	0,0
Aspergillose pulmonaire											2		2	0	0,1	0,0	0,0
Autres pathologies broncho-pulmonaires			3	1	4		2	1	3		18	2	30	4	1,8	2,7	13,3
Toxidermie													0	0	0,0	0,0	0,0
Maladies systémiques													0	0	0,0	0,0	0,0
Erythrodermies													0	0	0,0	0,0	0,0
Cancer cutané											1		1	0	0,1	0,0	0,0
Dermatites atopiques													0	0	0,0	0,0	0,0
Autres pathologies dermatologiques									2		3		5	0	0,3	0,0	0,0
Epilepsie							5				4		9	0	0,6	0,0	0,0
Hystérie							1				1		2	0	0,1	0,0	0,0
Dépression													0	0	0,0	0,0	0,0
Tentative de suicide					1		2		23		18	1	44	1	2,7	0,7	2,3
Démences													0	0	0,0	0,0	0,0
Bouffées délirantes aiguës											2		2	0	0,1	0,0	0,0
Psychoses aiguës													0	0	0,0	0,0	0,0
Schizophrénies													0	0	0,0	0,0	0,0
Troubles liés à l'alcool							1		11	1	43	9	55	10	3,4	6,7	18,2
Troubles liés au cannabis													0	0	0,0	0,0	0,0
Troubles délirants chroniques											1	1	1	1	0,1	0,7	100,0
Accident vasculaire cérébral									1	1	42	40	43	41	2,6	27,3	95,3
Méningo-encéphalites													0	0	0,0	0,0	0,0
Polynévrites													0	0	0,0	0,0	0,0
Troubles mentaux organiques y compris les troubles symptomatiques											1		1	0	0,1	0,0	0,0
Troubles de l'humeur et de l'épisode maniaque													0	0	0,0	0,0	0,0
Troubles anxieux et dépressifs mixtes													0	0	0,0	0,0	0,0
Troubles mentaux et du comportement associés à la puérpéralité													0	0	0,0	0,0	0,0
Troubles de la personnalité et du comportement chez l'adulte									1		1		2	0	0,1	0,0	0,0
Maladies inflammatoires du Système Nerveux Central													0	0	0,0	0,0	0,0
Ataxie héréditaire													0	0	0,0	0,0	0,0
Amyotrophie spinale													0	0	0,0	0,0	0,0
Maladie de Parkinson											1		1	0	0,1	0,0	0,0
Dystonie			1				17		44		71		133	0	8,2	0,0	0,0
Sclérose en plaque											2		2	0	0,1	0,0	0,0
Migraine							1				4		5	0	0,3	0,0	0,0
Autres syndromes d'algie céphalique													0	0	0,0	0,0	0,0
Accidents ischémiques et cérébraux											38		38	0	2,3	0,0	0,0
Polynévrite et affections du Système Nerveux Périphérique													0	0	0,0	0,0	0,0
Neuropathie héréditaire et idiopathique													0	0	0,0	0,0	0,0
Polynévrite inflammatoire													0	0	0,0	0,0	0,0
Polynévrites des Maladies classées ailleurs													0	0	0,0	0,0	0,0
Myasthénie et autres affections neuro-musculaires													0	0	0,0	0,0	0,0
Affections musculaires primitives													0	0	0,0	0,0	0,0
Autres myopathies													0	0	0,0	0,0	0,0
Affections musculaires et neuro-musculaires au cours des maladies classées ailleurs													0	0	0,0	0,0	0,0
Paralysie cérébrale infantile													0	0	0,0	0,0	0,0
Hémiplégie									1		3		4	0	0,2	0,0	0,0
Paraplégie et tétraplégie									1		1		2	0	0,1	0,0	0,0
Hydrocéphalie													0	0	0,0	0,0	0,0
Encéphalopathie toxique											1	1	1	1	0,1	0,7	100,0
Autres pathologies neuro-psychiatriques			1		3	1	2		1		6		13	1	0,8	0,7	7,7

PROBLEMES DE SANTE

1- PATHOLOGIES MEDICALES (Suite)	0-28j		29-11 m		1-4 ans		5-14 ans		15-24 ans		25 ans et +		Total		%		Léth Spéc. %
	Cas	Déc	Cas	Déc	Cas	Déc	Cas	Déc	Cas	Déc	Cas	Déc	Cas	Déc	Cas	Déc	
Arthrite et polyarthrite à staphylocoque									1				1	0	0,1	0,0	0,0
Autres arthrites et polyarthrites à streptocoque													0	0	0,0	0,0	0,0
Arthrite tuberculeuse													0	0	0,0	0,0	0,0
Polyarthrite rhumatoïde												3	3	0	0,2	0,0	0,0
Autres polyarthrite rhumatoïde													0	0	0,0	0,0	0,0
Coxarthrose												1	1	0	0,1	0,0	0,0
Gonarthrose													0	0	0,0	0,0	0,0
Autres arthroses												2	2	0	0,1	0,0	0,0
Autres déformations des membres													0	0	0,0	0,0	0,0
Autres affections articulaires spécifiques													0	0	0,0	0,0	0,0
Cyphose et lordose													0	0	0,0	0,0	0,0
Scoliose													0	0	0,0	0,0	0,0
Ostéochondrose vertébrale													0	0	0,0	0,0	0,0
Autres discopathies avec déformation													0	0	0,0	0,0	0,0
Spondylarthrite ankylosante													0	0	0,0	0,0	0,0
Spondylarthrose													0	0	0,0	0,0	0,0
Ostéoporose avec fracture pathologique													0	0	0,0	0,0	0,0
Ostéoporose sans fracture pathologique													0	0	0,0	0,0	0,0
Ostéomyélite													0	0	0,0	0,0	0,0
Ostéonécrose													0	0	0,0	0,0	0,0
Ostéochondrite juvénile de la hanche et bassin													0	0	0,0	0,0	0,0
Autres ostéochondropathies (rachitisme)													0	0	0,0	0,0	0,0
Spina bifida													0	0	0,0	0,0	0,0
Malformations congénitales de la hanche													0	0	0,0	0,0	0,0
Malformations congénitales du pied													0	0	0,0	0,0	0,0
Torticolis congénital													0	0	0,0	0,0	0,0
Arthrogrypose multiple congénital													0	0	0,0	0,0	0,0
Autres pathologies ostéo-articulaires												3	3	0	0,2	0,0	0,0
Insuffisance cardiaque					1		1	1	6	1	75	19	83	21	5,1	14,0	25,3
Hypertension artérielle essentielle							1					53	54	0	3,3	0,0	0,0
HTA secondaire												6	6	0	0,4	0,0	0,0
Maladie rhumatismale de la valvule mitrale													0	0	0,0	0,0	0,0
Maladie rhumatismale de la valvule aortique													0	0	0,0	0,0	0,0
Maladie rhumatismale de la valvule tricuspide													0	0	0,0	0,0	0,0
Embolie pulmonaire													0	0	0,0	0,0	0,0
Coeur pulmonaire chronique												1	1	0	0,1	0,0	0,0
Tachycardie													0	0	0,0	0,0	0,0
Fibrillation et Flutter auriculaire													0	0	0,0	0,0	0,0
Bloc de branche gauche et auriculoventriculaire													0	0	0,0	0,0	0,0
Autres troubles de la conduction													0	0	0,0	0,0	0,0
Arrêt cardiaque													0	0	0,0	0,0	0,0
Péricardite chronique													0	0	0,0	0,0	0,0
Oedème aiguë pulmonaire cardiogénique												1	1	0	0,1	0,0	0,0
Syndrome coronaire aigu													0	0	0,0	0,0	0,0
Angor chronique stable												1	1	0	0,1	0,0	0,0
Infarctus aigu du myocarde													0	0	0,0	0,0	0,0
Endocardite aiguë et subaiguë													0	0	0,0	0,0	0,0
Cardiopathie congénitale													0	0	0,0	0,0	0,0
Rhumatisme articulaire aigu									4		1		5	0	0,3	0,0	0,0
Myocardite													0	0	0,0	0,0	0,0
Maladies veineuses thrombo-emboliques													0	0	0,0	0,0	0,0
Autres pathologies cardio-vasculaires					1	1	1		1		22	2	25	3	1,5	2,0	12,0
Diarrhées avec déshydratation sévère d'origine bactérienne			11	1	10	1	4		3		22		50	2	3,1	1,3	4,0
Diarrhée sans déshydratation (autres toxi-infections bactériennes)			16		41	1	16		14		31		118	1	7,3	0,7	0,8
Ambiase aiguë ou chronique							1						1	0	0,1	0,0	0,0
Autres diarrhées chroniques non ambiennes non bilharziennes													0	0	0,0	0,0	0,0
Bilharziose intestinale								2		1		2	5	0	0,3	0,0	0,0
Dysentérie ambiante			1				1		3			8	13	0	0,8	0,0	0,0
Fièvre thyphoïde			3		1		15		16		32		67	0	4,1	0,0	0,0
Paludisme grave et compliqué	1		12	1	44		26		30		103		216	1	13,3	0,7	0,5
Hépatite virale													0	0	0,0	0,0	0,0
Tétanos													0	0	0,0	0,0	0,0
Méningite bactérienne	2		1		2	1			2	1			7	2	0,4	1,3	28,6
Méningite virale													0	0	0,0	0,0	0,0
Méningite tuberculeuse													0	0	0,0	0,0	0,0
Méningite parasitaire													0	0	0,0	0,0	0,0
Abcès cérébral													0	0	0,0	0,0	0,0
Infection à VIH sans immuno-dépression													0	0	0,0	0,0	0,0
SIDA confirmé													0	0	0,0	0,0	0,0

**PROBLEMES DE SANTE**

1- PATHOLOGIES MEDICALES (Suite)	0-28j		29j-11 m		1-4 ans		5-14 ans		15-24 ans		25 ans et +		Total		%		Léth Spéc. %	
	Cas	Déc	Cas	Déc	Cas	Déc	Cas	Déc	Cas	Déc	Cas	Déc	Cas	Déc	Cas	Déc		
Exposition accidentelle vis-à-vis du VIH													0	0	0,0	0,0	0,0	
Septicémie							2	2	3	3	5	3	10	8	0,6	5,3	80,0	
Angine compliquée												1			0	0,1	0,0	
Tuberculose des os et articulations													0	0	0,0	0,0	0,0	
Séquelles de tuberculose													0	0	0,0	0,0	0,0	
Séquelle de Poliomyélite													0	0	0,0	0,0	0,0	
Séquelles de Lèpre													0	0	0,0	0,0	0,0	
Coqueluche													0	0	0,0	0,0	0,0	
Diptérie													0	0	0,0	0,0	0,0	
Rougeole compliquée													0	0	0,0	0,0	0,0	
Hépatite virale aiguë A													0	0	0,0	0,0	0,0	
Hépatite virale aiguë B												1	1	0	0,1	0,0	0,0	
Oreillon													0	0	0,0	0,0	0,0	
Rage					1	1	1	1					2	2	0,1	1,3	100,0	
Peste													0	0	0,0	0,0	0,0	
Méningite							1	1	1				2	1	0,1	0,7	50,0	
Choléra													0	0	0,0	0,0	0,0	
Autres pathologies infectieuses	7	4	9		10	1	5		10	1	42	4	83	10	5,1	6,7	12,0	
Glomérulo-néphrite aiguë													0	0	0,0	0,0	0,0	
Glomérulo-néphrite chronique													0	0	0,0	0,0	0,0	
Syndrome néphrotique													0	0	0,0	0,0	0,0	
Insuffisance rénale aiguë												10	10	0	0,6	0,0	0,0	
Insuffisance rénale chronique												21	16	21	1,3	10,7	76,2	
Infection rénale									2			6	2	8	2	0,5	1,3	25,0
Cystite												1	1	0	0,1	0,0	0,0	
Bilharziose urinaire													0	0	0,0	0,0	0,0	
Autres pathologies des organes uro-génitales	1				1		1		3		14		20	0	1,2	0,0	0,0	
Drépanocytose								2				1	3	0	0,2	0,0	0,0	
Anémie par carence					2		2	1	3		10	2	17	3	1,0	2,0	17,6	
Autres anémies hémolytiques													0	0	0,0	0,0	0,0	
Maladie de Hodgkin													0	0	0,0	0,0	0,0	
Autres lymphomes													0	0	0,0	0,0	0,0	
Myélome multiple													0	0	0,0	0,0	0,0	
Leucémie myéloïde													0	0	0,0	0,0	0,0	
Autres leucémies													0	0	0,0	0,0	0,0	
Autres maladies du sang et des organes hématopoïétiques							1				1		2	0	0,1	0,0	0,0	
Ulcère gastro-duodénal								1		1		27		29	0	1,8	0,0	0,0
Hépatite aiguë non virale													0	0	0,0	0,0	0,0	
Fibrose et cirrhose du foie									1			4		5	0	0,3	0,0	0,0
Autre maladie alcoolique du foie													0	0	0,0	0,0	0,0	
Insuffisance hépatique non classée ailleurs													0	0	0,0	0,0	0,0	
Gastrite							1		5		46		52	0	3,2	0,0	0,0	
Cholécystite													0	0	0,0	0,0	0,0	
Pancréatite												2	2	0	0,1	0,0	0,0	
Insuffisance hépatique													0	0	0,0	0,0	0,0	
Oesophagite peptique					1								1	0	0,1	0,0	0,0	
Autres pathologies de l'appareil digestif	1		3		14	1	11		14	1	61	6	104	8	6,4	5,3	7,7	
<b>Total pathologies médicales</b>	<b>14</b>	<b>4</b>	<b>82</b>	<b>5</b>	<b>154</b>	<b>9</b>	<b>137</b>	<b>8</b>	<b>226</b>	<b>10</b>	<b>1 014</b>	<b>114</b>	<b>1 627</b>	<b>150</b>	<b>100,0</b>	<b>100</b>		
<b>2 - PATHOLOGIES CHIRURGICALES</b>																		
Phlegmon					3		5		12	1	31	2	51	3	3,5	7,0	5,9	
Abcès cutané, furoncle, anthrax	2		4		16		16	1	24	1	62	1	124	3	8,5	7,0	2,4	
Autres pathologies urologiques	1				3		3		7		15		29	0	2,0	0,0	0,0	
Rétrécissement urétral					1						9		10	0	0,7	0,0	0,0	
Prostatite chronique													0	0	0,0	0,0	0,0	
Adénocarcinome											4		4	0	0,3	0,0	0,0	
Adénome de la prostate											42	2	42	2	2,9	4,7	4,8	
Fistule vésico-vaginale													0	0	0,0	0,0	0,0	
Autres pathologies chirurgicales du rein							1						1	0	0,1	0,0	0,0	
Tumeur bénigne du rein												3	3	0	0,2	0,0	0,0	
Lithiases des voies urinaires											1		1	0	0,1	0,0	0,0	
Lithiase rénale					1				1		2		4	0	0,3	0,0	0,0	
Autres pathologies chirurgicales viscérales													0	0	0,0	0,0	0,0	
Hydrocèle			1				1		1		3		6	0	0,4	0,0	0,0	
Ulcère gastro-duodénal compliqué							1				2		3	0	0,2	0,0	0,0	
Torsion testiculaire											1		1	0	0,1	0,0	0,0	
Cancer du sein													0	0	0,0	0,0	0,0	
Tumeur bénigne du sein								1		1		3		5	0	0,3	0,0	0,0
Fistule recto-vaginale													0	0	0,0	0,0	0,0	
Abcès et fistule des voies digestives										1		3	3	4	0,3	7,0	75,0	
Splénomégalie								1		1		5		7	0	0,5	0,0	0,0



PROBLEMES DE SANTE

2 - PATHOLOGIES CHIRURGICALES (Suite)	0-28j		29j-11 m		1-4 ans		5-14 ans		15-24 ans		25 ans et +		Total		%		Léth Spéc. %	
	Cas	Déc	Cas	Déc	Cas	Déc	Cas	Déc	Cas	Déc	Cas	Déc	Cas	Déc	Cas	Déc		
Lithiase des voies biliaires												3	3	0	0,2	0,0	0,0	
Hémorroïde												8	8	0	0,5	0,0	0,0	
Hémorragie digestive									2			18	3	20	3	1,4	7,0	15,0
Occlusion intestinale	1	1	4	3	1			5	2	6		32	2	49	8	3,4	18,6	16,3
Péritonite										1		14	2	15	2	1,0	4,7	13,3
Autres hernies abdominales					4	1						3		7	1	0,5	2,3	14,3
Hernie crurale					1									1	0	0,1	0,0	0,0
Hernie inguinale			8		75		33		16		17		149	0	10,2	0,0	0,0	
Appendicite							23		168		227		418	0	28,6	0,0	0,0	
Ostéite et ostéomyélite					1		1		2		7		11	0	0,8	0,0	0,0	
Plaie traumatique			1		6		28		45	1	138	4	218	5	14,9	11,6	2,3	
Traumatisme crano-encéphalique simple					13	1	20	1	25	1	98	11	156	14	10,7	32,6	9,0	
Luxations multiples, autres											1		1	0	0,1	0,0	0,0	
Luxation congénitale de la hanche										1			1	0	0,1	0,0	0,0	
Luxation/Entorse des membres inférieurs										1		2		3	0	0,2	0,0	0,0
Luxation/Entorse des membres supérieurs										1		5		6	0	0,4	0,0	0,0
Autres fractures non précisées ailleurs					1		1		5		9		16	0	1,1	0,0	0,0	
Fractures multiples					1		1		1		9		12	0	0,8	0,0	0,0	
Fracture ouverte des membres inférieurs							2		2		8	2	12	2	0,8	4,7	16,7	
Fracture fermée des membres inférieurs					1		2		6		18		27	0	1,9	0,0	0,0	
Fracture ouverte des membres supérieurs							3				3		6	0	0,4	0,0	0,0	
Fracture fermée des membres supérieurs					2		4		9		21		36	0	2,5	0,0	0,0	
<b>Total pathologies chirurgicales</b>	<b>4</b>	<b>1</b>	<b>18</b>	<b>3</b>	<b>130</b>	<b>2</b>	<b>151</b>	<b>4</b>	<b>337</b>	<b>4</b>	<b>819</b>	<b>29</b>	<b>1 459</b>	<b>43</b>	<b>100,0</b>	<b>100</b>		
<b>3-GYNECO-OBSTETRIQUE</b>																		
Grossesse extra-utérine									6		23		29	0	2,3	0,0	0,0	
Fibrome utérin											36		36	0	2,8	0,0	0,0	
Kyste ovarien							1		8		19		28	0	2,2	0,0	0,0	
Cancer du col									1		4		5	0	0,4	0,0	0,0	
Autre tumeur bénigne de l'utérus									1		13	1	14	1	1,1	3,4	7,1	
Hématocolpos							1				5		6	0	0,5	0,0	0,0	
Hématométrie													0	0	0,0	0,0	0,0	
Prolapsus génital													0	0	0,0	0,0	0,0	
Trouble menstruel									3		1		4	0	0,3	0,0	0,0	
Viol													0	0	0,0	0,0	0,0	
Salpingite et Pyosalpinx													0	0	0,0	0,0	0,0	
Endométrite													0	0	0,0	0,0	0,0	
Bartholinite											1		1	0	0,1	0,0	0,0	
Stérilité primaire ou secondaire											1		1	0	0,1	0,0	0,0	
Autres pathologies gynécologiques									1		4	1	5	1	0,4	3,4	20,0	
Menace d'avortement										12		7		19	0	1,5	0,0	0,0
Avortement et complications										53		89	2	142	2	11,2	6,9	1,4
Menace d'Accouchement Prématuro										30		22		52	0	4,1	0,0	0,0
Accouchement Prématuro										17		15		32	0	2,5	0,0	0,0
Eclampsie / Pré-éclampsie										2		7		9	0	0,7	0,0	0,0
Rupture utérine										3	2	1		4	2	0,3	6,9	50,0
Autres causes d'hémorragie obstétricale										18		21	2	39	2	3,1	6,9	5,1
Fistule recto-vesico-vaginale										4				4	0	0,3	0,0	0,0
Infections liées à la grossesse ou à l'accouchement										10	3	11	5	21	8	1,7	27,6	38,1
Paludisme et grossesse										1		4		5	0	0,4	0,0	0,0
HTA et grossesse										3		7		10	0	0,8	0,0	0,0
Néphropathie gravidique										7		7		14	0	1,1	0,0	0,0
Autres pathologies obstétricales										45		55	1	100	1	7,9	3,4	1,0
Nombre d'Accouchements normaux										79		78		157	0	12,4	0,0	0,0
Nombre d'Accouchements dystociques											213	1	240	4	35,7	17,2	1,1	
Traumatisme obstétrical du nouveau-né														0	0	0,0	0,0	0,0
Ictère pathologique du nouveau-né														0	0	0,0	0,0	0,0
Anoxie et hypoxie du nouveau-né	1	1												1	1	0,1	3,4	100,0
Autres anomalies congénitales														0	0	0,0	0,0	0,0
Autres causes de morbidité péri-natale														0	0	0,0	0,0	0,0
Petit poids à la naissance (<2500g)	54													54	0	4,3	0,0	0,0
Maladies hémolytiques du nouveau-né														0	0	0,0	0,0	0,0
Infections néonatales	21	6												21	6	1,7	20,7	28,6
Conjonctivite purulente du nouveau-né	1													1	0	0,1	0,0	0,0
Autres pathologies néonatales	2													2	0	0,2	0,0	0,0
<b>Total gynéco-obstétrique</b>	<b>79</b>	<b>7</b>	<b>0</b>	<b>0</b>	<b>0</b>	<b>0</b>	<b>2</b>	<b>0</b>	<b>517</b>	<b>6</b>	<b>671</b>	<b>16</b>	<b>1 269</b>	<b>29</b>	<b>99,8</b>	<b>100</b>		

PROBLEMES DE SANTE

4-ORL-O-STOMATOLOGIE	0-28j		29j-11 m		1-4 ans		5-14 ans		15-24 ans		25 ans et +		Total		%		Léth Spéc. %
	Cas	Déc	Cas	Déc	Cas	Déc	Cas	Déc	Cas	Déc	Cas	Déc	Cas	Déc	Cas	Déc	
Furuncle du conduit auditif													0	0	0,0	0,0	0,0
Otite moyenne suppurée													0	0	0,0	0,0	0,0
Mastoidite													0	0	0,0	0,0	0,0
Otomycose													0	0	0,0	0,0	0,0
Autres pathologies infectieuses de l'oreille													0	0	0,0	0,0	0,0
Bouchon de cérumen													0	0	0,0	0,0	0,0
Corps étranger du conduit auditif													0	0	0,0	0,0	0,0
Vertiges, acouphènes et maladies du labyrinthe													0	0	0,0	0,0	0,0
Autres Pathologies non infectieuses de l'oreille													0	0	0,0	0,0	0,0
Rhinite													0	0	0,0	0,0	0,0
Sinusite													0	0	0,0	0,0	0,0
Abcès de la cloison nasale													0	0	0,0	0,0	0,0
Autres pathologies infectieuses du nez													0	0	0,0	0,0	0,0
Fracture des os propres du nez													0	0	0,0	0,0	0,0
Epistaxis													0	0	0,0	0,0	0,0
Fibrome/polype naso-pharyngé													0	0	0,0	0,0	0,0
Hypertrophie des cornets													0	0	0,0	0,0	0,0
Autres pathologies non infectieuses du nez													0	0	0,0	0,0	0,0
Pharyngo-amygdalite													0	0	0,0	0,0	0,0
Phlegmon amygdalien													0	0	0,0	0,0	0,0
Laryngite													0	0	0,0	0,0	0,0
Autres pathologies infectieuses du laryngo-pharynx													0	0	0,0	0,0	0,0
Hypertrophie amygdalienne													0	0	0,0	0,0	0,0
Corps étranger du pharynx													0	0	0,0	0,0	0,0
Paralysie laryngée													0	0	0,0	0,0	0,0
Goitre													0	0	0,0	0,0	0,0
Adénopathie latéro-cervicale													0	0	0,0	0,0	0,0
Autres pathologies non infectieuses du laryngo-pharynx													0	0	0,0	0,0	0,0
Conjonctivites													0	0	0,0	0,0	0,0
Uvéites													0	0	0,0	0,0	0,0
Kératite/uvéite													0	0	0,0	0,0	0,0
Hypopion													0	0	0,0	0,0	0,0
Endophtalmie													0	0	0,0	0,0	0,0
Orgelet													0	0	0,0	0,0	0,0
Autres pathologies infectieuses de l'oeil													0	0	0,0	0,0	0,0
Conjonctivite allergique													0	0	0,0	0,0	0,0
Cataracte												112	112	0	100,0	0,0	0,0
Troubles de la réfraction													0	0	0,0	0,0	0,0
Glaucome													0	0	0,0	0,0	0,0
Rétinopathies diabétiques et hypertensives													0	0	0,0	0,0	0,0
Décollement de la rétine													0	0	0,0	0,0	0,0
Traumatisme oculaire													0	0	0,0	0,0	0,0
Ptérygion													0	0	0,0	0,0	0,0
Autres pathologies non infectieuses de l'oeil													0	0	0,0	0,0	0,0
Cellulites périmaxillaires													0	0	0,0	0,0	0,0
Infections des glandes salivaires													0	0	0,0	0,0	0,0
Ostéites des maxillaires													0	0	0,0	0,0	0,0
Sinusite maxillaire d'origine dentaire													0	0	0,0	0,0	0,0
Noma et séquelles													0	0	0,0	0,0	0,0
Autres pathologies infectieuses maxillo-faciales													0	0	0,0	0,0	0,0
Fractures des maxillaires ou malaire ou arcade													0	0	0,0	0,0	0,0
Luxation de la mâchoire													0	0	0,0	0,0	0,0
Kystes et tumeurs apparentées des maxillaires													0	0	0,0	0,0	0,0
Tumeur bénigne de la muqueuse buccale													0	0	0,0	0,0	0,0
Tumeur maligne de la face													0	0	0,0	0,0	0,0
Fente labiopalatine													0	0	0,0	0,0	0,0
Autres pathologies non infectieuses maxillo-faciales													0	0	0,0	0,0	0,0
<b>Total ORL-O-Stomatologie</b>	<b>0</b>	<b>0</b>	<b>0</b>	<b>0</b>	<b>0</b>	<b>0</b>	<b>0</b>	<b>0</b>	<b>0</b>	<b>0</b>	<b>0</b>	<b>112</b>	<b>0</b>	<b>112</b>	<b>0</b>	<b>100,0</b>	<b>0,0</b>
<b>Total Nouv. Cas vus en MMH</b>	<b>97</b>	<b>12</b>	<b>100</b>	<b>8</b>	<b>284</b>	<b>11</b>	<b>290</b>	<b>12</b>	<b>1 080</b>	<b>20</b>	<b>2 616</b>	<b>159</b>	<b>4 467</b>	<b>222</b>			

Tableau 395. REPARTITIONS DES CAUSES DE MORBIDITE ET MORTALITE HOSPITALIERES

DU CHRR Analanjanorofo - Année 2011

1- PATHOLOGIES MEDICALES	0-28j		29-11 m		1-4 ans		5-14 ans		15-24 ans		25 ans et +		Total		%		Léth Spéc. %	
	Cas	Déc	Cas	Déc	Cas	Déc	Cas	Déc	Cas	Déc	Cas	Déc	Cas	Déc	Cas	Déc		
Suppurations pulmonaires													5	0	0,9	0,0	0,0	
Pneumonie bactérienne grave			5		4		4		3		18	1	34	1	6,5	4,8	2,9	
Pneumopathies virales			1		5		2		7		21		36	0	6,8	0,0	0,0	
Pleurésies tuberculeuses							1				1		2	0	0,4	0,0	0,0	
Pleurésies non tuberculeuses											1	1	1	1	0,2	4,8	100,0	
Tuberculose pulmonaire à microscopie positive									6		6		12	0	2,3	0,0	0,0	
Tuberculose pulmonaire à microscopie négative											1	1	1	1	0,2	4,8	100,0	
Tuberculose extra-pulmonaire													0	0	0,0	0,0	0,0	
Miliaires tuberculeuses													0	0	0,0	0,0	0,0	
Association Tub/HIV													0	0	0,0	0,0	0,0	
Asthme et allergies respiratoires									10		11		21	0	4,0	0,0	0,0	
Bronchopneumopathie chronique obstructive							2		1		1		4	0	0,8	0,0	0,0	
Cancer bronchique primitif											1		1	0	0,2	0,0	0,0	
Cancer bronchique secondaire													0	0	0,0	0,0	0,0	
Aspergillose pulmonaire													0	0	0,0	0,0	0,0	
Autres pathologies broncho-pulmonaires									2		2		4	0	0,8	0,0	0,0	
Toxidermie													0	0	0,0	0,0	0,0	
Maladies systémiques													0	0	0,0	0,0	0,0	
Erythrodermies													0	0	0,0	0,0	0,0	
Cancer cutané													0	0	0,0	0,0	0,0	
Dermatites atopiques													0	0	0,0	0,0	0,0	
Autres pathologies dermatologiques			1								2		5	0	0,9	0,0	0,0	
Epilepsie					1		2		2		1		6	0	1,1	0,0	0,0	
Hystérie									1		1		2	0	0,4	0,0	0,0	
Dépression									6		2		8	0	1,5	0,0	0,0	
Tentative de suicide										11			11	0	2,1	0,0	0,0	
Démences													0	0	0,0	0,0	0,0	
Bouffées délirantes aiguës													0	0	0,0	0,0	0,0	
Psychoses aiguës					1						2		3	0	0,6	0,0	0,0	
Schizophrénies													0	0	0,0	0,0	0,0	
Troubles liés à l'alcool									1		4	1	5	1	0,9	4,8	20,0	
Troubles liés au cannabis													0	0	0,0	0,0	0,0	
Troubles délirants chroniques												3	3	0	0,6	0,0	0,0	
Accident vasculaire cérébral												4	1	4	1	0,8	4,8	25,0
Méningo-encéphalites												1	1	0	0,2	0,0	0,0	
Polynévrites													0	0	0,0	0,0	0,0	
Troubles mentaux organiques y compris les troubles symptomatiques													0	0	0,0	0,0	0,0	
Troubles de l'humeur et de l'épisode maniaque													0	0	0,0	0,0	0,0	
Troubles anxieux et dépressifs mixtes													0	0	0,0	0,0	0,0	
Troubles mentaux et du comportement associés à la puérpéralité													0	0	0,0	0,0	0,0	
Troubles de la personnalité et du comportement chez l'adulte													0	0	0,0	0,0	0,0	
Maladies inflammatoires du Système Nerveux Central													0	0	0,0	0,0	0,0	
Ataxie héréditaire													0	0	0,0	0,0	0,0	
Amyotrophie spinale													0	0	0,0	0,0	0,0	
Maladie de Parkinson													0	0	0,0	0,0	0,0	
Dystonie							1		27		9		37	0	7,0	0,0	0,0	
Sclérose en plaque													0	0	0,0	0,0	0,0	
Migraine									3				3	0	0,6	0,0	0,0	
Autres syndromes d'algie céphalique					1								1	0	0,2	0,0	0,0	
Accidents ischémiques et cérébraux													0	0	0,0	0,0	0,0	
Polynévrite et affections du Système Nerveux Périphérique													0	0	0,0	0,0	0,0	
Neuropathie héréditaire et idiopathique													0	0	0,0	0,0	0,0	
Polynévrite inflammatoire													0	0	0,0	0,0	0,0	
Polynévrites des Maladies classées ailleurs													0	0	0,0	0,0	0,0	
Myasthénie et autres affections neuro-musculaires							1				3		4	0	0,8	0,0	0,0	
Affections musculaires primitives													0	0	0,0	0,0	0,0	
Autres myopathies													0	0	0,0	0,0	0,0	
Affections musculaires et neuro-musculaires au cours des maladies classées ailleurs													0	0	0,0	0,0	0,0	
Paralysie cérébrale infantile													0	0	0,0	0,0	0,0	
Hémiplégie												4	4	0	0,8	0,0	0,0	
Paraplégie et tétraplégie												1	1	0	0,2	0,0	0,0	
Hydrocéphalie													0	0	0,0	0,0	0,0	
Encéphalopathie toxique													0	0	0,0	0,0	0,0	
Autres pathologies neuro-psychiatriques													0	0	0,0	0,0	0,0	

PROBLEMES DE SANTE

1- PATHOLOGIES MEDICALES (Suite)	0-28j		29j-11 m		1-4 ans		5-14 ans		15-24 ans		25 ans et +		Total		%		Léth Spéc, %
	Cas	Déc	Cas	Déc	Cas	Déc	Cas	Déc	Cas	Déc	Cas	Déc	Cas	Déc	Cas	Déc	
Arthrite et polyarthrite à staphylocoque													0	0	0,0	0,0	0,0
Autres arthrites et polyarthrites à streptocoque													0	0	0,0	0,0	0,0
Arthrite tuberculeuse													0	0	0,0	0,0	0,0
Polyarthrite rhumatoïde								1					1	0	0,2	0,0	0,0
Autres polyarthrite rhumatoïde													0	0	0,0	0,0	0,0
Coxarthrose										1			1	0	0,2	0,0	0,0
Gonarthrose											1		1	0	0,2	0,0	0,0
Autres arthroses											2		2	0	0,4	0,0	0,0
Autres déformations des membres													0	0	0,0	0,0	0,0
Autres affections articulaires spécifiques											1		1	0	0,2	0,0	0,0
Cyphose et lordose													0	0	0,0	0,0	0,0
Scoliose													0	0	0,0	0,0	0,0
Ostéochondrose vertébrale													0	0	0,0	0,0	0,0
Autres discopathies avec déformation													0	0	0,0	0,0	0,0
Spondylarthrite ankylosante													0	0	0,0	0,0	0,0
Spondylarthrose													0	0	0,0	0,0	0,0
Ostéoporose avec fracture pathologique													0	0	0,0	0,0	0,0
Ostéoporose sans fracture pathologique													0	0	0,0	0,0	0,0
Ostéomyélite													0	0	0,0	0,0	0,0
Ostéonécrose													0	0	0,0	0,0	0,0
Ostéochondrite juvénile de la hanche et bassin													0	0	0,0	0,0	0,0
Autres ostéochondropathies (rachitisme)													0	0	0,0	0,0	0,0
Spina bifida													0	0	0,0	0,0	0,0
Malformations congénitales de la hanche			1										1	0	0,2	0,0	0,0
Malformations congénitales du pied													0	0	0,0	0,0	0,0
Torticolis congénital													0	0	0,0	0,0	0,0
Arthrogrypose multiple congénital													0	0	0,0	0,0	0,0
Autres pathologies ostéo-articulaires					1								1	0	0,2	0,0	0,0
Insuffisance cardiaque											28	1	28	1	5,3	4,8	3,6
Hypertension artérielle essentielle									2		43	1	45	1	8,5	4,8	2,2
HTA secondaire													0	0	0,0	0,0	0,0
Maladie rhumatismale de la valvule mitrale													0	0	0,0	0,0	0,0
Maladie rhumatismale de la valvule aortique													0	0	0,0	0,0	0,0
Maladie rhumatismale de la valvule tricuspide													0	0	0,0	0,0	0,0
Embolie pulmonaire													0	0	0,0	0,0	0,0
Coeur pulmonaire chronique													0	0	0,0	0,0	0,0
Tachycardie											1		1	0	0,2	0,0	0,0
Fibrillation et Flutter auriculaire													0	0	0,0	0,0	0,0
Bloc de branche gauche et auriculoventriculaire													0	0	0,0	0,0	0,0
Autres troubles de la conduction													0	0	0,0	0,0	0,0
Arrêt cardiaque													0	0	0,0	0,0	0,0
Péricardite chronique													0	0	0,0	0,0	0,0
Oedème aiguë pulmonaire cardiogénique													0	0	0,0	0,0	0,0
Syndrome coronaire aigu													0	0	0,0	0,0	0,0
Angor chronique stable													0	0	0,0	0,0	0,0
Infarctus aigu du myocarde													0	0	0,0	0,0	0,0
Endocardite aiguë et subaiguë													0	0	0,0	0,0	0,0
Cardiopathie congénitale													0	0	0,0	0,0	0,0
Rhumatisme articulaire aigu													0	0	0,0	0,0	0,0
Myocardite													0	0	0,0	0,0	0,0
Maladies veineuses thrombo-emboliques													0	0	0,0	0,0	0,0
Autres pathologies cardio-vasculaires									1		16	1	17	1	3,2	4,8	5,9
Diarrhée avec déshydratation sévère d'origine bactérienne			4		1		1						7	0	1,3	0,0	0,0
Diarrhée sans déshydratation (autres toxi-infections bactériennes)			3		4		3		4				19	0	3,6	0,0	0,0
Amibiase aiguë ou chronique			2						1				6	0	1,7	0,0	0,0
Autres diarrhées chroniques non amibiennes non bilharziennes					1		1						2	0	0,4	0,0	0,0
Bilharziose intestinale													0	0	0,0	0,0	0,0
Dysentérie ambienne					2		1		2				6	0	1,1	0,0	0,0
Fièvre thyphoïde											1		1	0	0,2	0,0	0,0
Paludisme grave et compliqué			2		11	1	12		9		8	1	42	2	8,0	9,5	4,8
Hépatite virale													0	0	0,0	0,0	0,0
Tétanos													0	0	0,0	0,0	0,0
Méningite bactérienne													0	0	0,0	0,0	0,0
Méningite virale													0	0	0,0	0,0	0,0
Méningite tuberculeuse													0	0	0,0	0,0	0,0
Méningite parasitaire													0	0	0,0	0,0	0,0
Abcès cérébral													0	0	0,0	0,0	0,0
Infection à VIH sans immuno-dépression													0	0	0,0	0,0	0,0
SIDA confirmé													0	0	0,0	0,0	0,0

PROBLEMES DE SANTE

1- PATHOLOGIES MEDICALES (Suite)	0-28j		29j-11 m		1-4 ans		5-14 ans		15-24 ans		25 ans et +		Total		%		Léth Spéc, %	
	Cas	Déc	Cas	Déc	Cas	Déc	Cas	Déc	Cas	Déc	Cas	Déc	Cas	Déc	Cas	Déc		
Exposition accidentelle vis-à-vis du VIH													0	0	0,0	0,0	0,0	
Septicémie									1	1			1	1	0,2	4,8	100,0	
Angine compliquée													0	0	0,0	0,0	0,0	
Tuberculose des os et articulations													0	0	0,0	0,0	0,0	
Séquelles de tuberculose													0	0	0,0	0,0	0,0	
Séquelle de Poliomyélite													0	0	0,0	0,0	0,0	
Séquelles de Lèpre													0	0	0,0	0,0	0,0	
Coqueluche													0	0	0,0	0,0	0,0	
Diptérie													0	0	0,0	0,0	0,0	
Rougeole compliquée													0	0	0,0	0,0	0,0	
Hépatite virale aiguë A									1				1	0	0,2	0,0	0,0	
Hépatite virale aiguë B													0	0	0,0	0,0	0,0	
Oreillon								1					1	0	0,2	0,0	0,0	
Rage													0	0	0,0	0,0	0,0	
Peste													0	0	0,0	0,0	0,0	
Méningite			1	1	1	1						1	3	2	0,6	9,5	66,7	
Choléra													0	0	0,0	0,0	0,0	
Autres pathologies infectieuses									4			1	5	0	0,9	0,0	0,0	
Glomérulo-néphrite aiguë													0	0	0,0	0,0	0,0	
Glomérulo-néphrite chronique												1	1	0	0,2	0,0	0,0	
Syndrome néphrotique													0	0	0,0	0,0	0,0	
Insuffisance rénale aiguë												3	3	0	0,6	0,0	0,0	
Insuffisance rénale chronique									1			5	6	0	1,1	0,0	0,0	
Infection rénale												3	3	0	0,6	0,0	0,0	
Cystite												2	2	0	0,4	0,0	0,0	
Bilharziose urinaire													0	0	0,0	0,0	0,0	
Autres pathologies des organes uro-génitales									1		1		2	0	0,4	0,0	0,0	
Drépanocytose							1						1	0	0,2	0,0	0,0	
Anémie par carence					1				1			4	6	0	1,1	0,0	0,0	
Autres anémies hémolytiques					1				1	1	3		5	1	0,9	4,8	20,0	
Maladie de Hodgkin													0	0	0,0	0,0	0,0	
Autres lymphomes													0	0	0,0	0,0	0,0	
Myélome multiple													0	0	0,0	0,0	0,0	
Leucémie myéloïde													0	0	0,0	0,0	0,0	
Autres leucémies													0	0	0,0	0,0	0,0	
Autres maladies du sang et des organes hématopoïétiques											2	1	2	1	0,4	4,8	50,0	
Ulcère gastro-duodénal							1		2	1	17	3	20	4	3,8	19,0	20,0	
Hépatite aiguë non virale												1	1	1	0,2	4,8	100,0	
Fibrose et cirrhose du foie												2	2	0	0,4	0,0	0,0	
Autre maladie alcoolique du foie													0	0	0,0	0,0	0,0	
Insuffisance hépatique non classée ailleurs												6	1	6	1,1	4,8	16,7	
Gastrite									9			28	37	0	7,0	0,0	0,0	
Cholécystite												1	1	0	0,2	0,0	0,0	
Pancréatite													0	0	0,0	0,0	0,0	
Insuffisance hépatique									1		1		2	0	0,4	0,0	0,0	
Oesophagite peptique													0	0	0,0	0,0	0,0	
Autres pathologies de l'appareil digestif									3		9		12	0	2,3	0,0	0,0	
<b>Total pathologies médicales</b>	<b>0</b>	<b>0</b>	<b>20</b>	<b>1</b>	<b>33</b>	<b>2</b>	<b>37</b>	<b>0</b>	<b>130</b>	<b>3</b>	<b>307</b>	<b>15</b>	<b>527</b>	<b>21</b>	<b>100,0</b>	<b>100</b>		
<b>2 - PATHOLOGIES CHIRURGICALES</b>																		
Phlegmon									1		2		3	0	1,1	0,0	0,0	
Abcès cutané, furoncle, anthrax			1	1	3		1		5		7	1	17	2	6,2	12,5	11,8	
Autres pathologies urologiques												6	6	0	2,2	0,0	0,0	
Rétrécissement urétral												2	2	0	0,7	0,0	0,0	
Prostatite chronique												5	2	5	2	1,8	12,5	40,0
Adénocarcinome													0	0	0,0	0,0	0,0	
Adénome de la prostate												13	13	0	4,7	0,0	0,0	
Fistule vésico-vaginale												3	3	0	1,1	0,0	0,0	
Autres pathologies chirurgicales du rein													0	0	0,0	0,0	0,0	
Tumeur bénigne du rein													0	0	0,0	0,0	0,0	
Lithiases des voies urinaires													0	0	0,0	0,0	0,0	
Lithiase rénale													0	0	0,0	0,0	0,0	
Autres pathologies chirurgicales viscérales													0	0	0,0	0,0	0,0	
Hydrocèle					1						7	1	8	1	2,9	6,3	12,5	
Ulcère gastro-duodénal compliqué												7	7	0	2,6	0,0	0,0	
Torsion testiculaire													0	0	0,0	0,0	0,0	
Cancer du sein													0	0	0,0	0,0	0,0	
Tumeur bénigne du sein													0	0	0,0	0,0	0,0	
Fistule recto-vaginale													0	0	0,0	0,0	0,0	
Abcès et fistule des voies digestives							1					1	2	0	0,7	0,0	0,0	
Splénomégalie												2	2	0	0,7	0,0	0,0	

PROBLEMES DE SANTE

2 - PATHOLOGIES CHIRURGICALES (Suite)	0-28j		29j-11 m		1-4 ans		5-14 ans		15-24 ans		25 ans et +		Total		%		Léth Spéc, %	
	Cas	Déc	Cas	Déc	Cas	Déc	Cas	Déc	Cas	Déc	Cas	Déc	Cas	Déc	Cas	Déc		
Lithiase des voies biliaires													0	0	0,0	0,0	0,0	
Hémorroïde											1		1	0	0,4	0,0	0,0	
Hémorragie digestive										3	2	3	2	1,1	12,5	66,7		
Occlusion intestinale							3	1	1	1	7	3	11	5	4,0	31,3	45,5	
Péritonite													0	0	0,0	0,0	0,0	
Autres hernies abdominales											2	1	2	1	0,7	6,3	50,0	
Hernie crurale													0	0	0,0	0,0	0,0	
Hernie inguinale					1						17		18	0	6,6	0,0	0,0	
Appendicite								2		12		26		40	0	14,6	0,0	0,0
Ostéite et ostéomyélite													0	0	0,0	0,0	0,0	
Plaie traumatique							9			27	1	90	2	126	3	46,0	18,8	2,4
Traumatisme crano-encéphalique simple									1		6		7	0	2,6	0,0	0,0	
Luxations multiples, autres											1		1	0	0,4	0,0	0,0	
Luxation congénitale de la hanche													0	0	0,0	0,0	0,0	
Luxation/Entorse des membres inférieurs													0	0	0,0	0,0	0,0	
Luxation/Entorse des membres supérieurs													0	0	0,0	0,0	0,0	
Autres fractures non précisées ailleurs													0	0	0,0	0,0	0,0	
Fractures multiples													0	0	0,0	0,0	0,0	
Fracture ouverte des membres inférieurs													0	0	0,0	0,0	0,0	
Fracture fermée des membres inférieurs													0	0	0,0	0,0	0,0	
Fracture ouverte des membres supérieurs													0	0	0,0	0,0	0,0	
Fracture fermée des membres supérieurs									1				1	0	0,4	0,0	0,0	
<b>Total pathologies chirurgicales</b>	<b>0</b>	<b>0</b>	<b>1</b>	<b>1</b>	<b>5</b>	<b>0</b>	<b>15</b>	<b>1</b>	<b>48</b>	<b>2</b>	<b>205</b>	<b>12</b>	<b>274</b>	<b>16</b>	<b>100,0</b>	<b>100</b>		
<b>3-GYNECO-OBSTETRIQUE</b>																		
Grossesse extra-utérine									1		4		5	0	1,3	0,0	0,0	
Fibrome utérin											5		5	0	1,3	0,0	0,0	
Kyste ovarien										2	6		8	0	2,1	0,0	0,0	
Cancer du col											1		1	0	0,3	0,0	0,0	
Autre tumeur bénigne de l'utérus													0	0	0,0	0,0	0,0	
Hématocolpos													0	0	0,0	0,0	0,0	
Hématométrie													0	0	0,0	0,0	0,0	
Prolapsus génital													0	0	0,0	0,0	0,0	
Trouble menstruel									2		1		3	0	0,8	0,0	0,0	
Viol											2		2	0	0,5	0,0	0,0	
Salpingite et Pyosalpinx									6		3		9	0	2,4	0,0	0,0	
Endométrite													0	0	0,0	0,0	0,0	
Bartholinite													0	0	0,0	0,0	0,0	
Stérilité primaire ou secondaire													0	0	0,0	0,0	0,0	
Autres pathologies gynécologiques									1		2		3	0	0,8	0,0	0,0	
Menace d'avortement							2		2		3		7	0	1,9	0,0	0,0	
Avortement et complications							5		15	2	8		28	2	7,5	28,6	7,1	
Menace d'Accouchement Prématuro							2		1		3		6	0	1,6	0,0	0,0	
Accouchement Prématuro									1		5		6	0	1,6	0,0	0,0	
Eclampsie / Pré-éclampsie									6		2		8	0	2,1	0,0	0,0	
Rupture utérine									3		1	1	4	1	1,1	14,3	25,0	
Autres causes d'hémorragie obstétricale									2		2		4	0	1,1	0,0	0,0	
Fistule recto-vesico-vaginale													0	0	0,0	0,0	0,0	
Infections liées à la grossesse ou à l'accouchement									7		7		14	0	3,7	0,0	0,0	
Paludisme et grossesse									2		3		5	0	1,3	0,0	0,0	
HTA et grossesse									1				1	0	0,3	0,0	0,0	
Néphropathie gravidique													0	0	0,0	0,0	0,0	
Autres pathologies obstétricales										15		27		42	0	11,2	0,0	0,0
Nombre d'Accouchements normaux									67		50		117	0	31,3	0,0	0,0	
Nombre d'Accouchements dystociques									43		47	4	90	4	24,1	57,1	4,4	
Traumatisme obstétrical du nouveau-né													0	0	0,0	0,0	0,0	
Ictère pathologique du nouveau-né													0	0	0,0	0,0	0,0	
Anoxie et hypoxie du nouveau-né													0	0	0,0	0,0	0,0	
Autres anomalies congénitales													0	0	0,0	0,0	0,0	
Autres causes de morbidité péri-natale													0	0	0,0	0,0	0,0	
Petit poids à la naissance (<2500g)	6												6	0	1,6	0,0	0,0	
Maladies hémolytiques du nouveau-né													0	0	0,0	0,0	0,0	
Infections néonatales													0	0	0,0	0,0	0,0	
Conjonctivite purulente du nouveau-né													0	0	0,0	0,0	0,0	
Autres pathologies néonatales													0	0	0,0	0,0	0,0	
<b>Total gynéco-obstétrique</b>	<b>6</b>	<b>0</b>	<b>0</b>	<b>0</b>	<b>0</b>	<b>0</b>	<b>9</b>	<b>0</b>	<b>177</b>	<b>2</b>	<b>182</b>	<b>5</b>	<b>374</b>	<b>7</b>	<b>100,0</b>	<b>100</b>		

PROBLEMES DE SANTE

4-ORL-O-STOMATOLOGIE	0-28j		29j-11 m		1-4 ans		5-14 ans		15-24 ans		25 ans et +		Total		%		Léth Spéc, %
	Cas	Déc	Cas	Déc	Cas	Déc	Cas	Déc	Cas	Déc	Cas	Déc	Cas	Déc	Cas	Déc	
Furoncle du conduit auditif													0	0	0,0	0,0	0,0
Otite moyenne suppurée													0	0	0,0	0,0	0,0
Mastoidite													0	0	0,0	0,0	0,0
Otomycose													0	0	0,0	0,0	0,0
Autres pathologies infectieuses de l'oreille													0	0	0,0	0,0	0,0
Bouchon de cérumen													0	0	0,0	0,0	0,0
Corps étranger du conduit auditif													0	0	0,0	0,0	0,0
Vertiges, acouphènes et maladies du labyrinthe													0	0	0,0	0,0	0,0
Autres Pathologies non infectieuses de l'oreille													0	0	0,0	0,0	0,0
Rhinite													0	0	0,0	0,0	0,0
Sinusite													0	0	0,0	0,0	0,0
Abcès de la cloison nasale													0	0	0,0	0,0	0,0
Autres pathologies infectieuses du nez													0	0	0,0	0,0	0,0
Fracture des os propres du nez													0	0	0,0	0,0	0,0
Epistaxis													0	0	0,0	0,0	0,0
Fibrome/polype naso-pharyngé													0	0	0,0	0,0	0,0
Hypertrophie des cornets													0	0	0,0	0,0	0,0
Autres pathologies non infectieuses du nez													0	0	0,0	0,0	0,0
Pharyngo-amygdalite													0	0	0,0	0,0	0,0
Phlegmon amygdalien													0	0	0,0	0,0	0,0
Laryngite													0	0	0,0	0,0	0,0
Autres pathologies infectieuses du laryngo-pharynx													0	0	0,0	0,0	0,0
Hypertrophie amygdalienne													0	0	0,0	0,0	0,0
Corps étranger du pharynx													0	0	0,0	0,0	0,0
Paralysie laryngée													0	0	0,0	0,0	0,0
Goitre													0	0	0,0	0,0	0,0
Adénopathie latéro-cervicale													0	0	0,0	0,0	0,0
Autres pathologies non infectieuses du laryngo-pharynx													0	0	0,0	0,0	0,0
Conjonctivites													0	0	0,0	0,0	0,0
Uvéites													0	0	0,0	0,0	0,0
Kératite/uvéite													0	0	0,0	0,0	0,0
Hypopion													0	0	0,0	0,0	0,0
Endophtalmie													0	0	0,0	0,0	0,0
Orgelet													0	0	0,0	0,0	0,0
Autres pathologies infectieuses de l'oeil													0	0	0,0	0,0	0,0
Conjonctivite allergique													0	0	0,0	0,0	0,0
Cataracte													0	0	0,0	0,0	0,0
Troubles de la réfraction													0	0	0,0	0,0	0,0
Glaucome													0	0	0,0	0,0	0,0
Rétinopathies diabétiques et hypertensives													0	0	0,0	0,0	0,0
Décollement de la rétine													0	0	0,0	0,0	0,0
Traumatisme oculaire													0	0	0,0	0,0	0,0
Ptérygion													0	0	0,0	0,0	0,0
Autres pathologies non infectieuses de l'oeil													0	0	0,0	0,0	0,0
Cellulites périmaxillaires													0	0	0,0	0,0	0,0
Infections des glandes salivaires													0	0	0,0	0,0	0,0
Ostéites des maxillaires													0	0	0,0	0,0	0,0
Sinusite maxillaire d'origine dentaire													0	0	0,0	0,0	0,0
Noma et séquelles													0	0	0,0	0,0	0,0
Autres pathologies infectieuses maxillo-faciales													0	0	0,0	0,0	0,0
Fractures des maxillaires ou malaire ou arcade													0	0	0,0	0,0	0,0
Luxation de la mâchoire													0	0	0,0	0,0	0,0
Kystes et tumeurs apparentées des maxillaires													0	0	0,0	0,0	0,0
Tumeur bénigne de la muqueuse buccale													0	0	0,0	0,0	0,0
Tumeur maligne de la face													0	0	0,0	0,0	0,0
Fente labiopalatine													0	0	0,0	0,0	0,0
Autres pathologies non infectieuses maxillo-faciales													0	0	0,0	0,0	0,0
<b>Total ORL-O-Stomatologie</b>	<b>0</b>	<b>0</b>	<b>0</b>	<b>0</b>	<b>0</b>	<b>0</b>	<b>0</b>	<b>0</b>	<b>0</b>	<b>0</b>	<b>0</b>	<b>0</b>	<b>0</b>	<b>0</b>	<b>0,0</b>	<b>0,0</b>	<b>0,0</b>
<b>Total Nouv. Cas vs en MMH</b>	<b>6</b>	<b>0</b>	<b>21</b>	<b>2</b>	<b>38</b>	<b>2</b>	<b>61</b>	<b>1</b>	<b>355</b>	<b>7</b>	<b>694</b>	<b>32</b>	<b>1 175</b>	<b>44</b>			

Tableau 396. REPARTITIONS DES CAUSES DE MORBIDITE ET MORTALITE HOSPITALIERES  
DU CHRR Atsimo Andrefana - Année 2011

1- PATHOLOGIES MEDICALES	0-28j		29j-11 m		1-4 ans		5-14 ans		15-24 ans		25 ans et +		Total		%		Léth Spéc. %	
	Cas	Déc	Cas	Déc	Cas	Déc	Cas	Déc	Cas	Déc	Cas	Déc	Cas	Déc	Cas	Déc		
Suppurations pulmonaires									3	1	1		4	1	0,1	0,6	25,0	
Pneumonie bactérienne grave			13	1	6				4		17	1	40	2	1,2	1,2	5,0	
Pneumopathies virales	2		2		1						11	1	16	1	0,5	0,6	6,3	
Pleurésies tuberculeuses			1					2		7	1	27	2	37	3	1,1	1,7	8,1
Pleurésies non tuberculeuses							1		1	1	9		11	1	0,3	0,6	9,1	
Tuberculose pulmonaire à microscopie positive									4		22	3	26	3	0,8	1,7	11,5	
Tuberculose pulmonaire à microscopie négative									4		29	5	33	5	1,0	2,9	15,2	
Tuberculose extra-pulmonaire			16		17	2	11		7		41	1	92	3	2,8	1,7	3,3	
Miliaires tuberculeuses							1		1		3		5	0	0,2	0,0	0,0	
Association Tub/HIV													0	0	0,0	0,0	0,0	
Asthme et allergies respiratoires			3		6		1		7		40	1	57	1	1,8	0,6	1,8	
Bronchopneumopathie chronique obstructive	1		37	4	30	1	7	1	2		39	2	116	8	3,6	4,6	6,9	
Cancer bronchique primitif													0	0	0,0	0,0	0,0	
Cancer bronchique secondaire													0	0	0,0	0,0	0,0	
Aspergillose pulmonaire													0	0	0,0	0,0	0,0	
Autres pathologies broncho-pulmonaires			5	1	2		4		1		10	1	22	2	0,7	1,2	9,1	
Toxidermie													0	0	0,0	0,0	0,0	
Maladies systémiques													0	0	0,0	0,0	0,0	
Erythrodermies													0	0	0,0	0,0	0,0	
Cancer cutané											1		1	0	0,0	0,0	0,0	
Dermatites atopiques													0	0	0,0	0,0	0,0	
Autres pathologies dermatologiques			1				1						2	0	0,1	0,0	0,0	
Epilepsie					6		5				7	1	18	1	0,6	0,6	5,6	
Hystérie											1		1	0	0,0	0,0	0,0	
Dépression													0	0	0,0	0,0	0,0	
Tentative de suicide											2		2	0	0,1	0,0	0,0	
Démences									1		1		2	0	0,1	0,0	0,0	
Bouffées délirantes aiguës													0	0	0,0	0,0	0,0	
Psychoses aiguës													0	0	0,0	0,0	0,0	
Schizophrénies													0	0	0,0	0,0	0,0	
Troubles liés à l'alcool									1		17		18	0	0,6	0,0	0,0	
Troubles liés au cannabis											4		4	0	0,1	0,0	0,0	
Troubles délirants chroniques													0	0	0,0	0,0	0,0	
Accident vasculaire cérébral												44	5	44	5	1,4	2,9	11,4
Méningo-encéphalites												8	3	8	3	0,2	1,7	37,5
Polynévrites													0	0	0,0	0,0	0,0	
Troubles mentaux organiques y compris les troubles symptomatiques					1								1	0	0,0	0,0	0,0	
Troubles de l'humeur et de l'épisode maniaque													0	0	0,0	0,0	0,0	
Troubles anxieux et dépressifs mixtes													0	0	0,0	0,0	0,0	
Troubles mentaux et du comportement associés à la puérpéralité									1		1		2	0	0,1	0,0	0,0	
Troubles de la personnalité et du comportement chez l'adulte									9		9		18	0	0,6	0,0	0,0	
Maladies inflammatoires du Système Nerveux Central			1		7		4	2	2		3		17	2	0,5	1,2	11,8	
Ataxie héréditaire													0	0	0,0	0,0	0,0	
Amyotrophie spinale													0	0	0,0	0,0	0,0	
Maladie de Parkinson											1		1	0	0,0	0,0	0,0	
Dystonie											31		31	0	1,0	0,0	0,0	
Sclérose en plaque													0	0	0,0	0,0	0,0	
Migraine											1		1	0	0,0	0,0	0,0	
Autres syndromes d'algie céphalique													0	0	0,0	0,0	0,0	
Accidents ischémiques et cérébraux											1	1	1	1	0,0	0,6	100,0	
Polynévrite et affections du Système Nerveux Périphérique													0	0	0,0	0,0	0,0	
Neuropathie héréditaire et idiopathique													0	0	0,0	0,0	0,0	
Polynévrite inflammatoire													0	0	0,0	0,0	0,0	
Polynévrites des Maladies classées ailleurs													0	0	0,0	0,0	0,0	
Myasthénie et autres affections neuro-musculaires													0	0	0,0	0,0	0,0	
Affections musculaires primitives													0	0	0,0	0,0	0,0	
Autres myopathies													0	0	0,0	0,0	0,0	
Affections musculaires et neuro-musculaires au cours des maladies classées ailleurs													0	0	0,0	0,0	0,0	
Paralysie cérébrale infantile													0	0	0,0	0,0	0,0	
Hémiplégie					1								1	0	0,0	0,0	0,0	
Paraplégie et tétraplégie													0	0	0,0	0,0	0,0	
Hydrocéphalie					1								1	0	0,0	0,0	0,0	
Encéphalopathie toxique													0	0	0,0	0,0	0,0	
Autres pathologies neuro-psychiatriques					1		2		4		19	1	26	1	0,8	0,6	3,8	



## PROBLEMES DE SANTE

1- PATHOLOGIES MEDICALES (Suite)	0-28]		29]-11 m		1-4 ans		5-14 ans		15-24 ans		25 ans et +		Total		%		Léth. Spéc. %	
	Cas	Déc	Cas	Déc	Cas	Déc	Cas	Déc	Cas	Déc	Cas	Déc	Cas	Déc	Cas	Déc		
Arthrite et polyarthrite à staphylocoque												2		2	0	0,1	0,0	0,0
Autres arthrites et polyarthrites à streptocoque														0	0	0,0	0,0	0,0
Arthrite tuberculeuse														0	0	0,0	0,0	0,0
Polyarthrite rhumatoïde								1						1	0	0,0	0,0	0,0
Autres polyarthrite rhumatoïde														0	0	0,0	0,0	0,0
Coxarthrose														0	0	0,0	0,0	0,0
Gonarthrose														0	0	0,0	0,0	0,0
Autres arthroses														0	0	0,0	0,0	0,0
Autres déformations des membres				1										1	0	0,0	0,0	0,0
Autres affections articulaires spécifiques														0	0	0,0	0,0	0,0
Cyphose et lordose														0	0	0,0	0,0	0,0
Scoliose														0	0	0,0	0,0	0,0
Ostéochondrose vertébrale														0	0	0,0	0,0	0,0
Autres discopathies avec déformation														0	0	0,0	0,0	0,0
Spondylarthritis ankylosante														0	0	0,0	0,0	0,0
Spondylarthrose														0	0	0,0	0,0	0,0
Ostéoporose avec fracture pathologique														0	0	0,0	0,0	0,0
Ostéoporose sans fracture pathologique														0	0	0,0	0,0	0,0
Ostéomyélite														0	0	0,0	0,0	0,0
Ostéonécrose														0	0	0,0	0,0	0,0
Ostéochondrite juvénile de la hanche et bassin														0	0	0,0	0,0	0,0
Autres ostéochondropathies (rachitisme)														0	0	0,0	0,0	0,0
Spina bifida														0	0	0,0	0,0	0,0
Malformations congénitales de la hanche														0	0	0,0	0,0	0,0
Malformations congénitales du pied														0	0	0,0	0,0	0,0
Torticollis congénital														0	0	0,0	0,0	0,0
Arthrogrypose multiple congénitale														0	0	0,0	0,0	0,0
Autres pathologies ostéo-articulaires			1						5			12	2	18	2	0,6	1,2	11,1
Insuffisance cardiaque							1	1	1			54	13	56	14	1,7	8,1	25,0
Hypertension artérielle essentielle										1		101	7	102	7	3,2	4,0	6,9
HTA secondaire												59	1	59	1	1,8	0,6	1,7
Maladie rhumatismale de la valvule mitrale												9		9	0	0,3	0,0	0,0
Maladie rhumatismale de la valvule aortique												1		1	0	0,0	0,0	0,0
Maladie rhumatismale de la valvule tricuspidienne														0	0	0,0	0,0	0,0
Embolie pulmonaire														0	0	0,0	0,0	0,0
Coeur pulmonaire chronique														0	0	0,0	0,0	0,0
Tachycardie												1		1	0	0,0	0,0	0,0
Fibrillation et Flutter auriculaire														0	0	0,0	0,0	0,0
Bloc de branche gauche et auriculoventriculaire														0	0	0,0	0,0	0,0
Autres troubles de la conduction														0	0	0,0	0,0	0,0
Arrêt cardiaque												1	1	1	1	0,0	0,6	100,0
Péricardite chronique														0	0	0,0	0,0	0,0
Oedème aiguë pulmonaire cardiogénique												2		2	0	0,1	0,0	0,0
Syndrome coronaire aigu	1				2		3							6	0	0,2	0,0	0,0
Angor chronique stable														0	0	0,0	0,0	0,0
Infarctus aigu du myocarde							1					4		5	0	0,2	0,0	0,0
Endocardite aiguë et subaiguë														0	0	0,0	0,0	0,0
Cardiopathie congénitale				1	1							1		3	0	0,1	0,0	0,0
Rhumatisme articulaire aigu	1				2		5		1			13		22	0	0,7	0,0	0,0
Myocardite														0	0	0,0	0,0	0,0
Maladies veineuses thrombo-emboliques												8	1	8	1	0,2	0,6	12,5
Autres pathologies cardio-vasculaires	1	1					1	1	4			30	2	36	4	1,1	2,3	11,1
Diarrhée avec déshydratation sévère d'origine bactérienne			55	10	32	6	8	1	1			8	1	104	18	3,2	10,4	17,3
Diarrhée sans déshydratation (autres toxico-infections bactériennes)			35	1	30	1	7		22			51	1	145	3	4,5	1,7	2,1
Amibiase aiguë ou chronique					1							2	1	3	1	0,1	0,6	33,3
Autres diarrhées chroniques non ambiennes non bilharziennes			5		6		5							16	0	0,5	0,0	0,0
Bilharziose intestinale					2		34		52		134	1		222	1	6,9	0,6	0,5
Dysentérie ambiante			3		2		1		1		12			19	0	0,6	0,0	0,0
Fièvre typhoïde	1		6		25		67		143		335	4		577	4	17,8	2,3	0,7
Paludisme grave et compliqué			35		62		36		46		119			298	0	9,2	0,0	0,0
Hépatite virale							1				4	3		5	3	0,2	1,7	60,0
Tétanos	9	4					2	2	1		2	1		14	7	0,4	4,0	50,0
Méningite bactérienne	2	1	2		1	1	2							7	2	0,2	1,2	28,6
Méningite virale			1											1	0	0,0	0,0	0,0
Méningite tuberculeuse							1	1						1	1	0,0	0,6	100,0
Méningite parasitaire														0	0	0,0	0,0	0,0
Abcès cérébral														0	0	0,0	0,0	0,0
Infection à VIH sans immuno-dépression												2	1	2	1	0,1	0,6	50,0
SIDA confirmé												7	3	7	3	0,2	1,7	42,9

PROBLEMES DE SANTE

1- PATHOLOGIES MEDICALES (Suite)	0-28j		29-11 m		1-4 ans		5-14 ans		15-24 ans		25 ans et +		Total		%		Léth. Spéc. %	
	Cas	Déc	Cas	Déc	Cas	Déc	Cas	Déc	Cas	Déc	Cas	Déc	Cas	Déc	Cas	Déc		
Exposition accidentelle vis-à-vis du VIH													0	0	0,0	0,0	0,0	
Septicémie			2	1								2	1	4	2	0,1	1,2	50,0
Angine compliquée														0	0	0,0	0,0	0,0
Tuberculose des os et articulations														0	0	0,0	0,0	0,0
Séquelles de tuberculose													1	1	0	0,0	0,0	0,0
Séquelle de Poliomyélite														0	0	0,0	0,0	0,0
Séquelles de Lèpre														0	0	0,0	0,0	0,0
Coqueluche														0	0	0,0	0,0	0,0
Diptérie														0	0	0,0	0,0	0,0
Rougeole compliquée														0	0	0,0	0,0	0,0
Hépatite virale aiguë A														0	0	0,0	0,0	0,0
Hépatite virale aiguë B												1	1	1	1	0,0	0,6	100,0
Oreillon			1		2									3	0	0,1	0,0	0,0
Rage												2	2	2	2	0,1	1,2	100,0
Peste														0	0	0,0	0,0	0,0
Méningite					4			2				3		9	0	0,3	0,0	0,0
Choléra														0	0	0,0	0,0	0,0
Autres pathologies infectieuses				7		9		7		24		60	5	107	5	3,3	2,9	4,7
Glomérulo-néphrite aiguë														0	0	0,0	0,0	0,0
Glomérulo-néphrite chronique														0	0	0,0	0,0	0,0
Syndrome néphrotique				1					1			1		3	0	0,1	0,0	0,0
Insuffisance rénale aiguë					1	1				1		7	5	9	6	0,3	3,5	66,7
Insuffisance rénale chronique												2	1	2	1	0,1	0,6	50,0
Infection rénale								1		1		3		5	0	0,2	0,0	0,0
Cystite								5		2		8		15	0	0,5	0,0	0,0
Bilharziose urinaire					2			7		1		7		17	0	0,5	0,0	0,0
Autres pathologies des organes uro-génitales												9	1	9	1	0,3	0,6	11,1
Drépanocytose								8		6				14	0	0,4	0,0	0,0
Anémie par carence								1		1		8	1	10	1	0,3	0,6	10,0
Autres anémies hémolytiques			1	1	1		2	1				3	1	7	3	0,2	1,7	42,9
Maladie de Hodgkin														0	0	0,0	0,0	0,0
Autres lymphomes														0	0	0,0	0,0	0,0
Myélome multiple														0	0	0,0	0,0	0,0
Leucémie myéloïde														0	0	0,0	0,0	0,0
Autres leucémies														0	0	0,0	0,0	0,0
Autres maladies du sang et des organes hématopoïétiques	7		5	2	2		1		2	1	6		23	3	0,7	1,7	13,0	
Ulcère gastro-duodénal			5		7		2		1		9	1	24	1	0,7	0,6	4,2	
Hépatite aiguë non virale														0	0	0,0	0,0	0,0
Fibrose et cirrhose du foie												1		1	0	0,0	0,0	0,0
Autre maladie alcoolique du foie														0	0	0,0	0,0	0,0
Insuffisance hépatique non classée ailleurs										1		7	1	8	1	0,2	0,6	12,5
Gastrite			5	1	12		2		13		52	2	84	3	2,6	1,7	3,6	
Cholécystite												4		4	0	0,1	0,0	0,0
Pancréatite												4		4	0	0,1	0,0	0,0
Insuffisance hépatique														0	0	0,0	0,0	0,0
Oesophagite peptique														0	0	0,0	0,0	0,0
Autres pathologies de l'appareil digestif	16	6	33	3	46	3	32	3	53		274	11	454	26	14,0	15,0	5,7	
<b>Total pathologies médicales</b>	<b>41</b>	<b>12</b>	<b>284</b>	<b>25</b>	<b>331</b>	<b>15</b>	<b>285</b>	<b>13</b>	<b>444</b>	<b>4</b>	<b>1 848</b>	<b>104</b>	<b>3 233</b>	<b>173</b>	<b>100,0</b>	<b>100</b>		
<b>2 - PATHOLOGIES CHIRURGICALES</b>																		
Phlegmon			1		5		7		7		51		71	0	5,0	0,0	0,0	
Abcès cutané, furoncle, anthrax			3		5		11		3		17		39	0	2,7	0,0	0,0	
Autres pathologies urologiques	1				29	2	18		51	1	197		296	3	20,7	42,9	1,0	
Rétrécissement urétral							1		5		6		12	0	0,8	0,0	0,0	
Prostatite chronique											11		11	0	0,8	0,0	0,0	
Adénocarcinome											1		1	0	0,1	0,0	0,0	
Adénome de la prostate											46		46	0	3,2	0,0	0,0	
Fistule vésico-vaginale									2		3		5	0	0,3	0,0	0,0	
Autres pathologies chirurgicales du rein													0	0	0,0	0,0	0,0	
Tumeur bénigne du rein											1		1	0	0,1	0,0	0,0	
Lithiases des voies urinaires					1		1		3		7		12	0	0,8	0,0	0,0	
Lithiase rénale											6		6	0	0,4	0,0	0,0	
Autres pathologies chirurgicales viscérales											1		1	0	0,1	0,0	0,0	
Hydrocèle					2		4		1		5		12	0	0,8	0,0	0,0	
Ulcère gastro-duodénal compliqué									2		9		11	0	0,8	0,0	0,0	
Torsion testiculaire									3				3	0	0,2	0,0	0,0	
Cancer du sein											2		2	0	0,1	0,0	0,0	
Tumeur bénigne du sein											10		10	0	0,7	0,0	0,0	
Fistule recto-vaginale											1		1	0	0,1	0,0	0,0	
Abcès et fistule des voies digestives											1		1	0	0,1	0,0	0,0	
Splénomégalie									1		16		17	0	1,2	0,0	0,0	

**PROBLEMES DE SANTE**

2 - PATHOLOGIES CHIRURGICALES (Suite)	0-28j		29j-11 m		1-4 ans		5-14 ans		15-24 ans		25 ans et +		Total		%		Léth. Spéc. %	
	Cas	Déc	Cas	Déc	Cas	Déc	Cas	Déc	Cas	Déc	Cas	Déc	Cas	Déc	Cas	Déc		
Lithiase des voies biliaires							1				1		2	0	0,1	0,0	0,0	
Hémorroïde											16		16	0	1,1	0,0	0,0	
Hémorragie digestive									1		21		22	0	1,5	0,0	0,0	
Occlusion intestinale			5		2		1		7	2	23		38	2	2,7	28,6	5,3	
Péritonite									4		10		14	0	1,0	0,0	0,0	
Autres hernies abdominales	1	1			3		2				8		14	1	1,0	14,3	7,1	
Hernie crurale													0	0	0,0	0,0	0,0	
Hernie inguinale			2		35		27		7		29		100	0	7,0	0,0	0,0	
Appendicite							9		61		84		154	0	10,8	0,0	0,0	
Ostéite et ostéomyélite									1		1		2	0	0,1	0,0	0,0	
Plaie traumatique			2		11		42		66		169		290	0	20,3	0,0	0,0	
Traumatisme crano-encéphalique simple	1		1		11		25	1	35		109		182	1	12,7	14,3	0,5	
Luxations multiples, autres													0	0	0,0	0,0	0,0	
Luxation congénitale de la hanche													0	0	0,0	0,0	0,0	
Luxation/Entorse des membres inférieurs							1				3		4	0	0,3	0,0	0,0	
Luxation/Entorse des membres supérieurs							1				3		4	0	0,3	0,0	0,0	
Autres fractures non précisées ailleurs							2				9		11	0	0,8	0,0	0,0	
Fractures multiples							2				2		7	0	0,5	0,0	0,0	
Fracture ouverte des membres inférieurs										1	4		5	0	0,3	0,0	0,0	
Fracture fermée des membres inférieurs							2			3	4		9	0	0,6	0,0	0,0	
Fracture ouverte des membres supérieurs								1		1			3	0	0,2	0,0	0,0	
Fracture fermée des membres supérieurs					1		5		1	7			14	0	1,0	0,0	0,0	
<b>Total pathologies chirurgicales</b>	<b>3</b>	<b>1</b>	<b>14</b>	<b>0</b>	<b>105</b>	<b>2</b>	<b>166</b>	<b>1</b>	<b>265</b>	<b>3</b>	<b>878</b>	<b>0</b>	<b>1 431</b>	<b>7</b>	<b>100,0</b>	<b>100</b>		
<b>3-GYNECO-OBSTETRIQUE</b>																		
Grossesse extra-utérine									25		53		78	0	3,9	0,0	0,0	
Fibrome utérin									5		27	1	32	1	1,6	3,8	3,1	
Kyste ovarien									5		13		18	0	0,9	0,0	0,0	
Cancer du col													0	0	0,0	0,0	0,0	
Autre tumeur bénigne de l'utérus													0	0	0,0	0,0	0,0	
Hématocolpos													0	0	0,0	0,0	0,0	
Hématométrie											1		1	0	0,1	0,0	0,0	
Prolapsus génital									2				2	0	0,1	0,0	0,0	
Trouble menstruel										3		2	5	0	0,3	0,0	0,0	
Viol							3		7		4		14	0	0,7	0,0	0,0	
Salpingite et Pyosalpinx							1		9		12		22	0	1,1	0,0	0,0	
Endométrite												2	2	0	0,1	0,0	0,0	
Bartholinite									2				2	0	0,1	0,0	0,0	
Stérilité primaire ou secondaire									8	1	14		22	1	1,1	3,8	4,5	
Autres pathologies gynécologiques							1		22		32		55	0	2,8	0,0	0,0	
Menace d'avortement									16		13		29	0	1,5	0,0	0,0	
Avortement et complications							2		57		50		109	0	5,5	0,0	0,0	
Menace d'Accouchement Préaturé									4		8		12	0	0,6	0,0	0,0	
Accouchement Préaturé									15		9		24	0	1,2	0,0	0,0	
Eclampsie / Pré-éclampsie									5		3	1	8	1	0,4	3,8	12,5	
Rupture utérine									5	1	1		6	1	0,3	3,8	16,7	
Autres causes d'hémorragie obstétricale									8		8		16	0	0,8	0,0	0,0	
Fistule recto-vesico-vaginale											1		1	0	0,1	0,0	0,0	
Infections liées à la grossesse ou à l'accouchement							1				6	3	7	3	0,4	11,5	42,9	
Paludisme et grossesse										4		3	7	0	0,4	0,0	0,0	
HTA et grossesse													0	0	0,0	0,0	0,0	
Néphropathie gravidique													0	0	0,0	0,0	0,0	
Autres pathologies obstétricales										61		73	1	134	1	6,8	3,8	0,7
Nombre d'Accouchements normaux							3		565		506		1 074	0	54,3	0,0	0,0	
Nombre d'Accouchements dystociques									98	4	103	2	201	6	10,2	23,1	3,0	
Traumatisme obstétrical du nouveau-né													0	0	0,0	0,0	0,0	
Ictère pathologique du nouveau-né													0	0	0,0	0,0	0,0	
Anoxie et hypoxie du nouveau-né													0	0	0,0	0,0	0,0	
Autres anomalies congénitales	1	1											1	1	0,1	3,8	100,0	
Autres causes de morbidité péri-natale													0	0	0,0	0,0	0,0	
Petit poids à la naissance (<2500g)	60												60	0	3,0	0,0	0,0	
Maladies hémolytiques du nouveau-né													0	0	0,0	0,0	0,0	
Infections néonatales	31	9											31	9	1,6	34,6	29,0	
Conjonctivite purulente du nouveau-né													0	0	0,0	0,0	0,0	
Autres pathologies néonatales	4	2											4	2	0,2	7,7	50,0	
<b>Total gynéco-obstétrique</b>	<b>96</b>	<b>12</b>	<b>0</b>	<b>0</b>	<b>0</b>	<b>0</b>	<b>11</b>	<b>0</b>	<b>926</b>	<b>6</b>	<b>944</b>	<b>8</b>	<b>1 977</b>	<b>26</b>	<b>99,8</b>	<b>92</b>		

PROBLEMES DE SANTE

4-ORL-O-STOMATOLOGIE	0-28j		29j-11 m		1-4 ans		5-14 ans		15-24 ans		25 ans et +		Total		%		Léth Spéc, %	
	Cas	Déc	Cas	Déc	Cas	Déc	Cas	Déc	Cas	Déc	Cas	Déc	Cas	Déc	Cas	Déc		
Furoncle du conduit auditif														0	0	0,0	0,0	0,0
Otite moyenne suppurée														0	0	0,0	0,0	0,0
Mastoiïdite														0	0	0,0	0,0	0,0
Otomycose														0	0	0,0	0,0	0,0
Autres pathologies infectieuses de l'oreille														0	0	0,0	0,0	0,0
Bouchon de cérumen														0	0	0,0	0,0	0,0
Corps étranger du conduit auditif														0	0	0,0	0,0	0,0
Vertiges, acouphènes et maladies du labyrinthe														0	0	0,0	0,0	0,0
Autres Pathologies non infectieuses de l'oreille														0	0	0,0	0,0	0,0
Rhinite														0	0	0,0	0,0	0,0
Sinusite														0	0	0,0	0,0	0,0
Abcès de la cloison nasale														0	0	0,0	0,0	0,0
Autres pathologies infectieuses du nez														0	0	0,0	0,0	0,0
Fracture des os propres du nez														0	0	0,0	0,0	0,0
Epistaxis														0	0	0,0	0,0	0,0
Fibrome/polype naso-pharyngé														0	0	0,0	0,0	0,0
Hypertrophie des cornets														0	0	0,0	0,0	0,0
Autres pathologies non infectieuses du nez														0	0	0,0	0,0	0,0
Pharyngo-amygdalite														0	0	0,0	0,0	0,0
Phlegmon amygdalien														0	0	0,0	0,0	0,0
Laryngite														0	0	0,0	0,0	0,0
Autres pathologies infectieuses du laryngo-pharynx														0	0	0,0	0,0	0,0
Hypertrophie amygdalienne														0	0	0,0	0,0	0,0
Corps étranger du pharynx														0	0	0,0	0,0	0,0
Paralysie laryngée														0	0	0,0	0,0	0,0
Goitre														0	0	0,0	0,0	0,0
Adénopathie latéro-cervicale														0	0	0,0	0,0	0,0
Autres pathologies non infectieuses du laryngo-pharynx														0	0	0,0	0,0	0,0
Conjonctivites														0	0	0,0	0,0	0,0
Uvéïtes														0	0	0,0	0,0	0,0
Kératite/uvéïte														0	0	0,0	0,0	0,0
Hypopion														0	0	0,0	0,0	0,0
Endophtalmie														0	0	0,0	0,0	0,0
Orgelet														0	0	0,0	0,0	0,0
Autres pathologies infectieuses de l'oeil														0	0	0,0	0,0	0,0
Conjonctivite allergique														0	0	0,0	0,0	0,0
Cataracte														0	0	0,0	0,0	0,0
Troubles de la réfraction														0	0	0,0	0,0	0,0
Glaucome														0	0	0,0	0,0	0,0
Rétinopathies diabétiques et hypertensives														0	0	0,0	0,0	0,0
Décollement de la rétine														0	0	0,0	0,0	0,0
Traumatisme oculaire														0	0	0,0	0,0	0,0
Ptérygion														0	0	0,0	0,0	0,0
Autres pathologies non infectieuses de l'oeil														0	0	0,0	0,0	0,0
Cellulites périmaxillaires														0	0	0,0	0,0	0,0
Infections des glandes salivaires														0	0	0,0	0,0	0,0
Ostéïtes des maxillaires														0	0	0,0	0,0	0,0
Sinusite maxillaire d'origine dentaire														0	0	0,0	0,0	0,0
Noma et séquelles														0	0	0,0	0,0	0,0
Autres pathologies infectieuses maxillo-faciales														0	0	0,0	0,0	0,0
Fractures des maxillaires ou malaire ou arcade														0	0	0,0	0,0	0,0
Luxation de la mâchoire														0	0	0,0	0,0	0,0
Kystes et tumeurs apparentées des maxillaires														0	0	0,0	0,0	0,0
Tumeur bénigne de la muqueuse buccale														0	0	0,0	0,0	0,0
Tumeur maligne de la face														0	0	0,0	0,0	0,0
Fente labiopalatine														0	0	0,0	0,0	0,0
Autres pathologies non infectieuses maxillo-faciales														0	0	0,0	0,0	0,0
<b>Total ORL-O-Stomatologie</b>	<b>0</b>	<b>0</b>	<b>0</b>	<b>0</b>	<b>0</b>	<b>0</b>	<b>0</b>	<b>0</b>	<b>0</b>	<b>0</b>	<b>0</b>	<b>0</b>	<b>0</b>	<b>0</b>	<b>0</b>	<b>0,0</b>	<b>0,0</b>	<b>0,0</b>
<b>Total Nouv. Cas vus en MMH</b>	<b>140</b>	<b>25</b>	<b>298</b>	<b>25</b>	<b>436</b>	<b>17</b>	<b>462</b>	<b>14</b>	<b>1 635</b>	<b>13</b>	<b>3 670</b>	<b>112</b>	<b>6 641</b>	<b>206</b>				

Tableau 397. REPARTITIONS DES CAUSES DE MORBIDITE ET MORTALITE HOSPITALIERES

DU CHRR MONJA Jaona - Année 2011

1- PATHOLOGIES MEDICALES	0-28j		29j-11 m		1-4 ans		5-14 ans		15-24 ans		25 ans et +		Total		%		Léth Spéc. %	
	Cas	Déc	Cas	Déc	Cas	Déc	Cas	Déc	Cas	Déc	Cas	Déc	Cas	Déc	Cas	Déc		
Suppurations pulmonaires													1	0	0,3	0,0	0,0	
Pneumonie bactérienne grave	1		1		5	1			1		2		10	1	3,2	4,0	10,0	
Pneumopathies virales													0	0	0,0	0,0	0,0	
Pleurésies tuberculeuses													0	0	0,0	0,0	0,0	
Pleurésies non tuberculeuses													0	0	0,0	0,0	0,0	
Tuberculose pulmonaire à microscopie positive											1		1	0	0,3	0,0	0,0	
Tuberculose pulmonaire à microscopie négative													0	0	0,0	0,0	0,0	
Tuberculose extra-pulmonaire													0	0	0,0	0,0	0,0	
Miliaires tuberculeuses													0	0	0,0	0,0	0,0	
Association Tub/HIV													0	0	0,0	0,0	0,0	
Asthme et allergies respiratoires												3	3	0	0,9	0,0	0,0	
Bronchopneumopathie chronique obstructive												13	13	0	4,1	0,0	0,0	
Cancer bronchique primitif	1												1	0	0,3	0,0	0,0	
Cancer bronchique secondaire													0	0	0,0	0,0	0,0	
Aspergillose pulmonaire													0	0	0,0	0,0	0,0	
Autres pathologies broncho-pulmonaires												1	1	0	0,3	0,0	0,0	
Toxidermie													0	0	0,0	0,0	0,0	
Maladies systémiques													0	0	0,0	0,0	0,0	
Erythrodermies													0	0	0,0	0,0	0,0	
Cancer cutané													0	0	0,0	0,0	0,0	
Dermatites atopiques													0	0	0,0	0,0	0,0	
Autres pathologies dermatologiques												1	1	0	0,3	0,0	0,0	
Epilepsie					2		1		2	1			5	1	1,6	4,0	20,0	
Hystérie									3				3	0	0,9	0,0	0,0	
Dépression									1				1	0	0,3	0,0	0,0	
Tentative de suicide									1				1	0	0,3	0,0	0,0	
Démences													0	0	0,0	0,0	0,0	
Bouffées délirantes aiguës													0	0	0,0	0,0	0,0	
Psychoses aiguës													0	0	0,0	0,0	0,0	
Schizophrénies													0	0	0,0	0,0	0,0	
Troubles liés à l'alcool													0	0	0,0	0,0	0,0	
Troubles liés au cannabis													0	0	0,0	0,0	0,0	
Troubles délirants chroniques													0	0	0,0	0,0	0,0	
Accident vasculaire cérébral												2	1	2	1	0,6	4,0	50,0
Méningo-encéphalites													0	0	0,0	0,0	0,0	
Polynévrites												1	1	0	0,3	0,0	0,0	
Troubles mentaux organiques y compris les troubles symptomatiques													0	0	0,0	0,0	0,0	
Troubles de l'humeur et de l'épisode maniaque													0	0	0,0	0,0	0,0	
Troubles anxieux et dépressifs mixtes													0	0	0,0	0,0	0,0	
Troubles mentaux et du comportement associés à la puérpéralité													0	0	0,0	0,0	0,0	
Troubles de la personnalité et du comportement chez l'adulte												1	1	0	0,3	0,0	0,0	
Maladies inflammatoires du Système Nerveux Central													0	0	0,0	0,0	0,0	
Ataxie héréditaire													0	0	0,0	0,0	0,0	
Amyotrophie spinale													0	0	0,0	0,0	0,0	
Maladie de Parkinson													0	0	0,0	0,0	0,0	
Dystonie													0	0	0,0	0,0	0,0	
Sclérose en plaque													0	0	0,0	0,0	0,0	
Migraine									2		5		7	0	2,2	0,0	0,0	
Autres syndromes d'algie céphalique													0	0	0,0	0,0	0,0	
Accidents ischémiques et cérébraux													0	0	0,0	0,0	0,0	
Polynévrite et affections du Système Nerveux Périphérique													0	0	0,0	0,0	0,0	
Neuropathie héréditaire et idiopathique													0	0	0,0	0,0	0,0	
Polynévrite inflammatoire												1	1	0	0,3	0,0	0,0	
Polynévrites des Maladies classées ailleurs													0	0	0,0	0,0	0,0	
Myasthénie et autres affections neuro-musculaires													0	0	0,0	0,0	0,0	
Affections musculaires primitives													0	0	0,0	0,0	0,0	
Autres myopathies					2								2	0	0,6	0,0	0,0	
Affections musculaires et neuro-musculaires au cours des maladies classées ailleurs													0	0	0,0	0,0	0,0	
Paralysie cérébrale infantile													0	0	0,0	0,0	0,0	
Hémiplégie													0	0	0,0	0,0	0,0	
Paraplégie et tétraplégie													0	0	0,0	0,0	0,0	
Hydrocéphalie													0	0	0,0	0,0	0,0	
Encéphalopathie toxique													0	0	0,0	0,0	0,0	
Autres pathologies neuro-psychiatriques												1	1	0	0,3	0,0	0,0	

PROBLEMES DE SANTE

1- PATHOLOGIES MEDICALES (Suite)	0-28]		29]-11 m		1-4 ans		5-14 ans		15-24 ans		25 ans et +		Total		%		Léth. Spéc. %	
	Cas	Déc	Cas	Déc	Cas	Déc	Cas	Déc	Cas	Déc	Cas	Déc	Cas	Déc	Cas	Déc		
Arthrite et polyarthrite à staphylocoque														0	0	0,0	0,0	0,0
Autres arthrites et polyarthrites à streptocoque														0	0	0,0	0,0	0,0
Arthrite tuberculeuse														0	0	0,0	0,0	0,0
Polyarthrite rhumatoïde														0	0	0,0	0,0	0,0
Autres polyarthrite rhumatoïde														0	0	0,0	0,0	0,0
Coxarthrose														0	0	0,0	0,0	0,0
Gonarthrose														0	0	0,0	0,0	0,0
Autres arthroses														0	0	0,0	0,0	0,0
Autres déformations des membres														0	0	0,0	0,0	0,0
Autres affections articulaires spécifiques														0	0	0,0	0,0	0,0
Cyphose et lordose														0	0	0,0	0,0	0,0
Scoliose														0	0	0,0	0,0	0,0
Ostéochondrose vertébrale														0	0	0,0	0,0	0,0
Autres discopathies avec déformation														0	0	0,0	0,0	0,0
Spondylarthrite ankylosante														0	0	0,0	0,0	0,0
Spondylarthrose														0	0	0,0	0,0	0,0
Ostéoporose avec fracture pathologique												1	1	1	1	0,3	4,0	100,0
Ostéoporose sans fracture pathologique														0	0	0,0	0,0	0,0
Ostéomyélite														0	0	0,0	0,0	0,0
Ostéonécrose														0	0	0,0	0,0	0,0
Ostéochondrite juvénile de la hanche et bassin														0	0	0,0	0,0	0,0
Autres ostéochondropathies (rachitisme)														0	0	0,0	0,0	0,0
Spina bifida														0	0	0,0	0,0	0,0
Malformations congénitales de la hanche														0	0	0,0	0,0	0,0
Malformations congénitales du pied														0	0	0,0	0,0	0,0
Torticolis congénital														0	0	0,0	0,0	0,0
Arthrogrypose multiple congénital														0	0	0,0	0,0	0,0
Autres pathologies ostéo-articulaires														0	0	0,0	0,0	0,0
Insuffisance cardiaque												6	1	6	1	1,9	4,0	16,7
Hypertension artérielle essentielle										1		10	1	11	1	3,5	4,0	9,1
HTA secondaire												28	4	28	4	8,8	16,0	14,3
Maladie rhumatismale de la valvule mitrale														0	0	0,0	0,0	0,0
Maladie rhumatismale de la valvule aortique														0	0	0,0	0,0	0,0
Maladie rhumatismale de la valvule tricuspide														0	0	0,0	0,0	0,0
Embolie pulmonaire														0	0	0,0	0,0	0,0
Coeur pulmonaire chronique												6		6	0	1,9	0,0	0,0
Tachycardie							1					2		3	0	0,9	0,0	0,0
Fibrillation et Flutter auriculaire														0	0	0,0	0,0	0,0
Bloc de branche gauche et auriculoventriculaire														0	0	0,0	0,0	0,0
Autres troubles de la conduction														0	0	0,0	0,0	0,0
Arrêt cardiaque														0	0	0,0	0,0	0,0
Péricardite chronique							1							1	0	0,3	0,0	0,0
Oedème aiguë pulmonaire cardiogénique														0	0	0,0	0,0	0,0
Syndrome coronaire aigu														0	0	0,0	0,0	0,0
Angor chronique stable														0	0	0,0	0,0	0,0
Infarctus aigu du myocarde														0	0	0,0	0,0	0,0
Endocardite aiguë et subaiguë														0	0	0,0	0,0	0,0
Cardiopathie congénitale			1	1										1	1	0,3	4,0	100,0
Rhumatisme articulaire aigu														0	0	0,0	0,0	0,0
Myocardite														0	0	0,0	0,0	0,0
Maladies veineuses thrombo-emboliques														0	0	0,0	0,0	0,0
Autres pathologies cardio-vasculaires														0	0	0,0	0,0	0,0
Diarrhée avec déshydratation sévère d'origine bactérienne			7	2	5							1		13	2	4,1	8,0	15,4
Diarrhée sans déshydratation (autres toxi-infections bactériennes)				2								2		4	0	1,3	0,0	0,0
Amibiase aiguë ou chronique	1											1		2	0	0,6	0,0	0,0
Autres diarrhées chroniques non amibiennes non bilharziennes				2			1					2		5	0	1,6	0,0	0,0
Bilharziose intestinale														0	0	0,0	0,0	0,0
Dysentérie ambienne										1		2		3	0	0,9	0,0	0,0
Fièvre typhoïde												1		1	0	0,3	0,0	0,0
Paludisme grave et compliqué					5	1	21	2	26			44	2	96	5	30,3	20,0	5,2
Hépatite virale														0	0	0,0	0,0	0,0
Tétanos														0	0	0,0	0,0	0,0
Méningite bactérienne														0	0	0,0	0,0	0,0
Méningite virale														0	0	0,0	0,0	0,0
Méningite tuberculeuse														0	0	0,0	0,0	0,0
Méningite parasitaire														0	0	0,0	0,0	0,0
Abcès cérébral														0	0	0,0	0,0	0,0
Infection à VIH sans immuno-dépression														0	0	0,0	0,0	0,0
SIDA confirmé														0	0	0,0	0,0	0,0

PROBLEMES DE SANTE

1- PATHOLOGIES MEDICALES (Suite)	0-28j		29j-11 m		1-4 ans		5-14 ans		15-24 ans		25 ans et +		Total		%		Léth. Spéc. %	
	Cas	Déc	Cas	Déc	Cas	Déc	Cas	Déc	Cas	Déc	Cas	Déc	Cas	Déc	Cas	Déc		
Exposition accidentelle vis-à-vis du VIH													0	0	0,0	0,0	0,0	
Septicémie													0	0	0,0	0,0	0,0	
Angine compliquée													0	0	0,0	0,0	0,0	
Tuberculose des os et articulations													0	0	0,0	0,0	0,0	
Séquelles de tuberculose													0	0	0,0	0,0	0,0	
Séquelle de Poliomyélite													0	0	0,0	0,0	0,0	
Séquelles de Lèpre													0	0	0,0	0,0	0,0	
Coqueluche													0	0	0,0	0,0	0,0	
Diptérie													0	0	0,0	0,0	0,0	
Rougeole compliquée													0	0	0,0	0,0	0,0	
Hépatite virale aiguë A													0	0	0,0	0,0	0,0	
Hépatite virale aiguë B													0	0	0,0	0,0	0,0	
Oreillon													0	0	0,0	0,0	0,0	
Rage													0	0	0,0	0,0	0,0	
Peste													0	0	0,0	0,0	0,0	
Méningite													0	0	0,0	0,0	0,0	
Choléra													0	0	0,0	0,0	0,0	
Autres pathologies infectieuses									1			2	3	0	0,9	0,0	0,0	
Glomérulo-néphrite aiguë													0	0	0,0	0,0	0,0	
Glomérulo-néphrite chronique												1	1	0	0,3	0,0	0,0	
Syndrome néphrotique													0	0	0,0	0,0	0,0	
Insuffisance rénale aiguë												1	1	1	0,3	4,0	100,0	
Insuffisance rénale chronique													0	0	0,0	0,0	0,0	
Infection rénale									2				2	0	0,6	0,0	0,0	
Cystite												1	1	0	0,3	0,0	0,0	
Bilharziose urinaire													0	0	0,0	0,0	0,0	
Autres pathologies des organes uro-génitales													0	0	0,0	0,0	0,0	
Drépanocytose													0	0	0,0	0,0	0,0	
Anémie par carence					1							1	2	0	0,6	0,0	0,0	
Autres anémies hémolytiques													0	0	0,0	0,0	0,0	
Maladie de Hodgkin													0	0	0,0	0,0	0,0	
Autres lymphomes													0	0	0,0	0,0	0,0	
Myélome multiple													0	0	0,0	0,0	0,0	
Leucémie myéloïde													0	0	0,0	0,0	0,0	
Autres leucémies													0	0	0,0	0,0	0,0	
Autres maladies du sang et des organes hématopoïétiques													0	0	0,0	0,0	0,0	
Ulcère gastro-duodénal												7	7	0	2,2	0,0	0,0	
Hépatite aiguë non virale												6	2	6	2	1,9	8,0	33,3
Fibrose et cirrhose du foie							2		1				3	0	0,9	0,0	0,0	
Autre maladie alcoolique du foie												1	1	0	0,3	0,0	0,0	
Insuffisance hépatique non classée ailleurs									1	1	3	1	4	2	1,3	8,0	50,0	
Gastrite				1					17			13	31	0	9,8	0,0	0,0	
Cholécystite													0	0	0,0	0,0	0,0	
Pancréatite													0	0	0,0	0,0	0,0	
Insuffisance hépatique												2	1	2	1	0,6	4,0	50,0
Oesophagite peptique													0	0	0,0	0,0	0,0	
Autres pathologies de l'appareil digestif												16	1	16	1	5,0	4,0	6,3
<b>Total pathologies médicales</b>	<b>3</b>	<b>0</b>	<b>14</b>	<b>3</b>	<b>21</b>	<b>2</b>	<b>27</b>	<b>2</b>	<b>61</b>	<b>2</b>	<b>191</b>	<b>16</b>	<b>317</b>	<b>25</b>	<b>100,0</b>	<b>100</b>		
<b>2 - PATHOLOGIES CHIRURGICALES</b>																		
Phlegmon												1	1	0	0,3	0,0	0,0	
Abcès cutané, furoncle, anthrax					2		2		6		10	1	20	1	6,9	14,3	5,0	
Autres pathologies urologiques													0	0	0,0	0,0	0,0	
Rétrécissement urétral												7	7	0	2,4	0,0	0,0	
Prostatite chronique												10	10	0	3,4	0,0	0,0	
Adénocarcinome												1	1	0	0,3	0,0	0,0	
Adénome de la prostate													0	0	0,0	0,0	0,0	
Fistule vésico-vaginale												1	1	0	0,3	0,0	0,0	
Autres pathologies chirurgicales du rein													0	0	0,0	0,0	0,0	
Tumeur bénigne du rein													0	0	0,0	0,0	0,0	
Lithiases des voies urinaires													0	0	0,0	0,0	0,0	
Lithiase rénale													0	0	0,0	0,0	0,0	
Autres pathologies chirurgicales viscérales												1	1	0	0,3	0,0	0,0	
Hydrocèle												2	2	0	0,7	0,0	0,0	
Ulcère gastro-duodénal compliqué													0	0	0,0	0,0	0,0	
Torsion testiculaire									1				1	0	0,3	0,0	0,0	
Cancer du sein													0	0	0,0	0,0	0,0	
Tumeur bénigne du sein													0	0	0,0	0,0	0,0	
Fistule recto-vaginale													0	0	0,0	0,0	0,0	
Abcès et fistule des voies digestives												1	1	0	0,3	0,0	0,0	
Splénomégalie									1		9	1	10	1	3,4	14,3	10,0	

PROBLEMES DE SANTE

2 - PATHOLOGIES CHIRURGICALES (Suite)	0-28j		29j-11 m		1-4 ans		5-14 ans		15-24 ans		25 ans et +		Total		%		Léth Spéc, %	
	Cas	Déc	Cas	Déc	Cas	Déc	Cas	Déc	Cas	Déc	Cas	Déc	Cas	Déc	Cas	Déc		
Lithiase des voies biliaires													0	0	0,0	0,0	0,0	
Hémorroïde							1		1				2	0	0,7	0,0	0,0	
Hémorragie digestive													0	0	0,0	0,0	0,0	
Occlusion intestinale			1	1	1		1		5	1	7		15	2	5,2	28,6	13,3	
Péritonite													0	0	0,0	0,0	0,0	
Autres hernies abdominales					2		2						4	0	1,4	0,0	0,0	
Hernie crurale													0	0	0,0	0,0	0,0	
Hernie inguinale					6		6		1		9		22	0	7,6	0,0	0,0	
Appendicite							4		36		43		83	0	28,6	0,0	0,0	
Ostéite et ostéomyélite													0	0	0,0	0,0	0,0	
Plaie traumatique					1		11		22	3	56		90	3	31,0	42,9	3,3	
Traumatisme crano-encéphalique simple					1		2		6		9	1	18	1	6,2	14,3	5,6	
Luxations multiples, autres													0	0	0,0	0,0	0,0	
Luxation congénitale de la hanche													0	0	0,0	0,0	0,0	
Luxation/Entorse des membres inférieurs													0	0	0,0	0,0	0,0	
Luxation/Entorse des membres supérieurs							1				2		3	0	1,0	0,0	0,0	
Autres fractures non précisées ailleurs													0	0	0,0	0,0	0,0	
Fractures multiples													0	0	0,0	0,0	0,0	
Fracture ouverte des membres inférieurs							2		1				3	0	1,0	0,0	0,0	
Fracture fermée des membres inférieurs					1						1		2	0	0,7	0,0	0,0	
Fracture ouverte des membres supérieurs											1		1	0	0,3	0,0	0,0	
Fracture fermée des membres supérieurs	1								1		1		3	0	1,0	0,0	0,0	
<b>Total pathologies chirurgicales</b>	<b>1</b>	<b>0</b>	<b>1</b>	<b>1</b>	<b>14</b>	<b>0</b>	<b>32</b>	<b>0</b>	<b>80</b>	<b>4</b>	<b>162</b>	<b>2</b>	<b>290</b>	<b>7</b>	<b>100,0</b>	<b>100</b>		
<b>3-GYNECO-OBSTETRIQUE</b>																		
Grossesse extra-utérine							5		13		36	1	54	1	1,5	4,2	1,9	
Fibrome utérin													71	0	2,0	0,0	0,0	
Kyste ovarien								3	11		36		50	0	1,4	0,0	0,0	
Cancer du col											14		14	0	0,4	0,0	0,0	
Autre tumeur bénigne de l'utérus									3		62		65	0	1,8	0,0	0,0	
Hématocolpos											4		4	0	0,1	0,0	0,0	
Hématométrie													0	0	0,0	0,0	0,0	
Prolapsus génital											5		5	0	0,1	0,0	0,0	
Trouble menstruel							27		48		108		183	0	5,1	0,0	0,0	
Viol							7		25		44		76	0	2,1	0,0	0,0	
Salpingite et Pyosalpinx							69		232		522		823	0	22,9	0,0	0,0	
Endométrite							4		20		32		56	0	1,6	0,0	0,0	
Bartholinite							1		13		25		39	0	1,1	0,0	0,0	
Stérilité primaire ou secondaire							3		36		126		165	0	4,6	0,0	0,0	
Autres pathologies gynécologiques							24		56		103		183	0	5,1	0,0	0,0	
Menace d'avortement							31		62		86		179	0	5,0	0,0	0,0	
Avortement et complications							23		46		71		140	0	3,9	0,0	0,0	
Menace d'Accouchement Prématuro							1		28		61		90	0	2,5	0,0	0,0	
Accouchement Prématuro									4		12		16	0	0,4	0,0	0,0	
Eclampsie / Pré-éclampsie									1		1		2	0	0,1	0,0	0,0	
Rupture utérine											6		6	0	0,2	0,0	0,0	
Autres causes d'hémorragie obstétricale							1		27		68		96	0	2,7	0,0	0,0	
Fistule recto-vesico-vaginale							1				1		2	0	0,1	0,0	0,0	
Infections liées à la grossesse ou à l'accouchement							10		22		46		78	0	2,2	0,0	0,0	
Paludisme et grossesse							6		24		29		59	0	1,6	0,0	0,0	
HTA et grossesse							1		3		2		6	0	0,2	0,0	0,0	
Néphropathie gravidique									5		8		13	0	0,4	0,0	0,0	
Autres pathologies obstétricales							28		47		99		174	0	4,8	0,0	0,0	
Nombre d'Accouchements normaux							181		244		350	1	775	1	21,6	4,2	0,1	
Nombre d'Accouchements dystociques							2		1		3		6	0	0,2	0,0	0,0	
Traumatisme obstétrical du nouveau-né	18	18											18	18	0,5	75,0	100,0	
Ictère pathologique du nouveau-né													0	0	0,0	0,0	0,0	
Anoxie et hypoxie du nouveau-né	8	4											8	4	0,2	16,7	50,0	
Autres anomalies congénitales													0	0	0,0	0,0	0,0	
Autres causes de morbidité péri-natale													0	0	0,0	0,0	0,0	
Petit poids à la naissance (<2500g)	2												2	0	0,1	0,0	0,0	
Maladies hémolytiques du nouveau-né													0	0	0,0	0,0	0,0	
Infections néonatales													0	0	0,0	0,0	0,0	
Conjonctivite purulente du nouveau-né	132												132	0	3,7	0,0	0,0	
Autres pathologies néonatales													0	0	0,0	0,0	0,0	
<b>Total gynéco-obstétrique</b>	<b>160</b>	<b>22</b>	<b>0</b>	<b>0</b>	<b>0</b>	<b>0</b>	<b>428</b>	<b>0</b>	<b>971</b>	<b>0</b>	<b>2 031</b>	<b>2</b>	<b>3 590</b>	<b>24</b>	<b>100,0</b>	<b>100</b>		



PROBLEMES DE SANTE

4-ORL-O-STOMATOLOGIE	0-28j		29j-11 m		1-4 ans		5-14 ans		15-24 ans		25 ans et +		Total		%		Léth Spéc, %
	Cas	Déc	Cas	Déc	Cas	Déc	Cas	Déc	Cas	Déc	Cas	Déc	Cas	Déc	Cas	Déc	
Furoncle du conduit auditif													0	0	0,0	0,0	0,0
Otite moyenne suppurée													0	0	0,0	0,0	0,0
Mastoiïdite													0	0	0,0	0,0	0,0
Otomycose													0	0	0,0	0,0	0,0
Autres pathologies infectieuses de l'oreille													0	0	0,0	0,0	0,0
Bouchon de cérumen													0	0	0,0	0,0	0,0
Corps étranger du conduit auditif													0	0	0,0	0,0	0,0
Vertiges, acouphènes et maladies du labyrinthe													0	0	0,0	0,0	0,0
Autres Pathologies non infectieuses de l'oreille													0	0	0,0	0,0	0,0
Rhinite													0	0	0,0	0,0	0,0
Sinusite													0	0	0,0	0,0	0,0
Abcès de la cloison nasale													0	0	0,0	0,0	0,0
Autres pathologies infectieuses du nez													0	0	0,0	0,0	0,0
Fracture des os propres du nez													0	0	0,0	0,0	0,0
Epistaxis													0	0	0,0	0,0	0,0
Fibrome/polype naso-pharyngé													0	0	0,0	0,0	0,0
Hypertrophie des cornets													0	0	0,0	0,0	0,0
Autres pathologies non infectieuses du nez													0	0	0,0	0,0	0,0
Pharyngo-amygdalite													0	0	0,0	0,0	0,0
Phlegmon amygdalien													0	0	0,0	0,0	0,0
Laryngite													0	0	0,0	0,0	0,0
Autres pathologies infectieuses du laryngo-pharynx													0	0	0,0	0,0	0,0
Hypertrophie amygdalienne													0	0	0,0	0,0	0,0
Corps étranger du pharynx													0	0	0,0	0,0	0,0
Paralysie laryngée													0	0	0,0	0,0	0,0
Goitre												9	9	0	100,0	0,0	0,0
Adénopathie latéro-cervicale													0	0	0,0	0,0	0,0
Autres pathologies non infectieuses du laryngo-pharynx													0	0	0,0	0,0	0,0
Conjonctivites													0	0	0,0	0,0	0,0
Uvéites													0	0	0,0	0,0	0,0
Kératite/uvéite													0	0	0,0	0,0	0,0
Hypopion													0	0	0,0	0,0	0,0
Endophtalmie													0	0	0,0	0,0	0,0
Orgelet													0	0	0,0	0,0	0,0
Autres pathologies infectieuses de l'oeil													0	0	0,0	0,0	0,0
Conjonctivite allergique													0	0	0,0	0,0	0,0
Cataracte													0	0	0,0	0,0	0,0
Troubles de la réfraction													0	0	0,0	0,0	0,0
Glaucome													0	0	0,0	0,0	0,0
Rétinopathies diabétiques et hypertensives													0	0	0,0	0,0	0,0
Décollement de la rétine													0	0	0,0	0,0	0,0
Traumatisme oculaire													0	0	0,0	0,0	0,0
Ptérygion													0	0	0,0	0,0	0,0
Autres pathologies non infectieuses de l'oeil													0	0	0,0	0,0	0,0
Cellulites périmaxillaires													0	0	0,0	0,0	0,0
Infections des glandes salivaires													0	0	0,0	0,0	0,0
Ostéites des maxillaires													0	0	0,0	0,0	0,0
Sinusite maxillaire d'origine dentaire													0	0	0,0	0,0	0,0
Noma et séquelles													0	0	0,0	0,0	0,0
Autres pathologies infectieuses maxillo-faciales													0	0	0,0	0,0	0,0
Fractures des maxillaires ou malaire ou arcade													0	0	0,0	0,0	0,0
Luxation de la mâchoire													0	0	0,0	0,0	0,0
Kystes et tumeurs apparentées des maxillaires													0	0	0,0	0,0	0,0
Tumeur bénigne de la muqueuse buccale													0	0	0,0	0,0	0,0
Tumeur maligne de la face													0	0	0,0	0,0	0,0
Fente labiopalatine													0	0	0,0	0,0	0,0
Autres pathologies non infectieuses maxillo-faciales													0	0	0,0	0,0	0,0
<b>Total ORL-O-Stomatologie</b>	<b>0</b>	<b>0</b>	<b>0</b>	<b>0</b>	<b>0</b>	<b>0</b>	<b>0</b>	<b>0</b>	<b>0</b>	<b>0</b>	<b>9</b>	<b>0</b>	<b>9</b>	<b>0</b>	<b>100,0</b>	<b>0,0</b>	
<b>Total Nouv. Cas vs en MMH</b>	<b>164</b>	<b>22</b>	<b>15</b>	<b>4</b>	<b>35</b>	<b>2</b>	<b>487</b>	<b>2</b>	<b>1 112</b>	<b>6</b>	<b>2 393</b>	<b>20</b>	<b>4 206</b>	<b>56</b>			

Tableau 398. REPARTITIONS DES CAUSES DE MORBIDITE ET MORTALITE HOSPITALIERES  
DU CHRR Anosy - Année 2011

1- PATHOLOGIES MEDICALES	0-28j		29j-11 m		1-4 ans		5-14 ans		15-24 ans		25 ans et +		Total		%		Léth Spéc, %
	Cas	Déc	Cas	Déc	Cas	Déc	Cas	Déc	Cas	Déc	Cas	Déc	Cas	Déc	Cas	Déc	
Suppurations pulmonaires													0	0	0,0	0,0	0,0
Pneumonie bactérienne grave			1								13	2	14	2	1,8	5,4	14,3
Pneumopathies virales									2	1			2	1	0,3	2,7	50,0
Pleurésies tuberculeuses					1								1	0	0,1	0,0	0,0
Pleurésies non tuberculeuses													0	0	0,0	0,0	0,0
Tuberculose pulmonaire à microscopie positive					1						8	2	9	2	1,1	5,4	22,2
Tuberculose pulmonaire à microscopie négative													0	0	0,0	0,0	0,0
Tuberculose extra-pulmonaire													0	0	0,0	0,0	0,0
Miliaires tuberculeuses											1		1	0	0,1	0,0	0,0
Association Tub/HIV											2		2	0	0,3	0,0	0,0
Asthme et allergies respiratoires							1		1		8		10	0	1,3	0,0	0,0
Bronchopneumopathie chronique obstructive	1		5		1		1				1		9	0	1,1	0,0	0,0
Cancer bronchique primitif													0	0	0,0	0,0	0,0
Cancer bronchique secondaire													0	0	0,0	0,0	0,0
Aspergillose pulmonaire													0	0	0,0	0,0	0,0
Autres pathologies broncho-pulmonaires			2	1	1		3						6	1	0,8	2,7	16,7
Toxidémie													0	0	0,0	0,0	0,0
Maladies systémiques													0	0	0,0	0,0	0,0
Erythrodermies													0	0	0,0	0,0	0,0
Cancer cutané													0	0	0,0	0,0	0,0
Dermatites atopiques											1		1	0	0,1	0,0	0,0
Autres pathologies dermatologiques													0	0	0,0	0,0	0,0
Epilepsie									2		1		3	0	0,4	0,0	0,0
Hystérie									1		1		2	0	0,3	0,0	0,0
Dépression											1		1	0	0,1	0,0	0,0
Tentative de suicide									3				3	0	0,4	0,0	0,0
Démences													0	0	0,0	0,0	0,0
Bouffées délirantes aiguës													0	0	0,0	0,0	0,0
Psychoses aiguës									1				1	0	0,1	0,0	0,0
Schizophrénies													0	0	0,0	0,0	0,0
Troubles liés à l'alcool											4		4	0	0,5	0,0	0,0
Troubles liés au cannabis											1		1	0	0,1	0,0	0,0
Troubles délirants chroniques											3		3	0	0,4	0,0	0,0
Accident vasculaire cérébral											3	1	3	1	0,4	2,7	33,3
Méningo-encéphalites											1		1	0	0,1	0,0	0,0
Polynévrites													0	0	0,0	0,0	0,0
Troubles mentaux organiques y compris les troubles symptomatiques													0	0	0,0	0,0	0,0
Troubles de l'humeur et de l'épisode maniaque									1				1	0	0,1	0,0	0,0
Troubles anxieux et dépressifs mixtes													0	0	0,0	0,0	0,0
Troubles mentaux et du comportement associés à la puéropéralité													0	0	0,0	0,0	0,0
Troubles de la personnalité et du comportement chez l'adulte													0	0	0,0	0,0	0,0
Maladies inflammatoires du Système Nerveux Central													0	0	0,0	0,0	0,0
Ataxie héréditaire													0	0	0,0	0,0	0,0
Amyotrophie spinale													0	0	0,0	0,0	0,0
Maladie de Parkinson													0	0	0,0	0,0	0,0
Dystonie									3		23		26	0	3,3	0,0	0,0
Sclérose en plaque													0	0	0,0	0,0	0,0
Migraine											3		3	0	0,4	0,0	0,0
Autres syndromes d'algie céphalique									4		5		9	0	1,1	0,0	0,0
Accidents ischémiques et cérébraux											3		3	0	0,4	0,0	0,0
Polynévrite et affections du Système Nerveux Périphérique											1		1	0	0,1	0,0	0,0
Neuropathie héréditaire et idiopathique													0	0	0,0	0,0	0,0
Polynévrite inflammatoire													0	0	0,0	0,0	0,0
Polynévrites des Maladies classées ailleurs													0	0	0,0	0,0	0,0
Myasthénie et autres affections neuro-musculaires													0	0	0,0	0,0	0,0
Affections musculaires primitives													0	0	0,0	0,0	0,0
Autres myopathies													0	0	0,0	0,0	0,0
Affections musculaires et neuro-musculaires au cours des maladies classées ailleurs													0	0	0,0	0,0	0,0
Paralysie cérébrale infantile													0	0	0,0	0,0	0,0
Hémiplégie													0	0	0,0	0,0	0,0
Paraplégie et tétraplégie													0	0	0,0	0,0	0,0
Hydrocéphalie													0	0	0,0	0,0	0,0
Encéphalopathie toxique													0	0	0,0	0,0	0,0
Autres pathologies neuro-psychiatriques													0	0	0,0	0,0	0,0

PROBLEMES DE SANTE

1- PATHOLOGIES MEDICALES (Suite)	0-28j		29j-11 m		1-4 ans		5-14 ans		15-24 ans		25 ans et +		Total		%		Léth Spéc. %	
	Cas	Déc	Cas	Déc	Cas	Déc	Cas	Déc	Cas	Déc	Cas	Déc	Cas	Déc	Cas	Déc		
Arthrite et polyarthrite à staphylocoque													0	0	0,0	0,0	0,0	
Autres arthrites et polyarthrites à streptocoque													0	0	0,0	0,0	0,0	
Arthrite tuberculeuse													0	0	0,0	0,0	0,0	
Polyarthrite rhumatoïde												2	2	0	0,3	0,0	0,0	
Autres polyarthrite rhumatoïde												1	1	0	0,1	0,0	0,0	
Coxarthrose												1	1	0	0,1	0,0	0,0	
Gonarthrose													0	0	0,0	0,0	0,0	
Autres arthroses													0	0	0,0	0,0	0,0	
Autres déformations des membres													0	0	0,0	0,0	0,0	
Autres affections articulaires spécifiques													0	0	0,0	0,0	0,0	
Cyphose et lordose													0	0	0,0	0,0	0,0	
Scoliose													0	0	0,0	0,0	0,0	
Ostéochondrose vertébrale													0	0	0,0	0,0	0,0	
Autres discopathies avec déformation													0	0	0,0	0,0	0,0	
Spondylarthrite ankylosante													0	0	0,0	0,0	0,0	
Spondylarthrose													0	0	0,0	0,0	0,0	
Ostéoporose avec fracture pathologique													0	0	0,0	0,0	0,0	
Ostéoporose sans fracture pathologique													0	0	0,0	0,0	0,0	
Ostéomyélite													0	0	0,0	0,0	0,0	
Ostéonécrose													0	0	0,0	0,0	0,0	
Ostéochondrite juvénile de la hanche et bassin													0	0	0,0	0,0	0,0	
Autres ostéochondropathies (rachitisme)													0	0	0,0	0,0	0,0	
Spina bifida													0	0	0,0	0,0	0,0	
Malformations congénitales de la hanche													0	0	0,0	0,0	0,0	
Malformations congénitales du pied													0	0	0,0	0,0	0,0	
Torticolis congénital													0	0	0,0	0,0	0,0	
Arthrogrypose multiple congénital													0	0	0,0	0,0	0,0	
Autres pathologies ostéo-articulaires													0	0	0,0	0,0	0,0	
Insuffisance cardiaque									2	1	14	2	16	3	2,0	8,1	18,8	
Hypertension artérielle essentielle													18	0	2,3	0,0	0,0	
HTA secondaire												16	1	16	1	2,0	2,7	6,3
Maladie rhumatismale de la valvule mitrale													0	0	0,0	0,0	0,0	
Maladie rhumatismale de la valvule aortique													0	0	0,0	0,0	0,0	
Maladie rhumatismale de la valvule tricuspéenne													0	0	0,0	0,0	0,0	
Embolie pulmonaire													0	0	0,0	0,0	0,0	
Coeur pulmonaire chronique													0	0	0,0	0,0	0,0	
Tachycardie													0	0	0,0	0,0	0,0	
Fibrillation et Flutter auriculaire													0	0	0,0	0,0	0,0	
Bloc de branche gauche et auriculoventriculaire													0	0	0,0	0,0	0,0	
Autres troubles de la conduction													0	0	0,0	0,0	0,0	
Arrêt cardiaque												8	8	8	8	1,0	21,6	100,0
Péricardite chronique													0	0	0,0	0,0	0,0	
Oedème aiguë pulmonaire cardiogénique												3	3	0	0,4	0,0	0,0	
Syndrome coronaire aigu													0	0	0,0	0,0	0,0	
Angor chronique stable													0	0	0,0	0,0	0,0	
Infarctus aigu du myocarde													0	0	0,0	0,0	0,0	
Endocardite aiguë et subaiguë													0	0	0,0	0,0	0,0	
Cardiopathie congénitale													0	0	0,0	0,0	0,0	
Rhumatisme articulaire aigu													0	0	0,0	0,0	0,0	
Myocardite													0	0	0,0	0,0	0,0	
Maladies veineuses thrombo-emboliques													0	0	0,0	0,0	0,0	
Autres pathologies cardio-vasculaires													0	0	0,0	0,0	0,0	
Diarrhée avec déshydratation sévère d'origine bactérienne			8	1	4		4				2		18	1	2,3	2,7	5,6	
Diarrhée sans déshydratation (autres toxi-infections bactériennes)			7		4		1				3	1	15	1	1,9	2,7	6,7	
Amibiase aiguë ou chronique			1				1						2	0	0,3	0,0	0,0	
Autres diarrhées chroniques non amibiennes non bilharziennes			2		1		1						4	0	0,5	0,0	0,0	
Bilharziose intestinale													0	0	0,0	0,0	0,0	
Dysentérie ambienne					1								1	0	0,1	0,0	0,0	
Fièvre typhoïde	1		8		16		24		19		69		137	0	17,4	0,0	0,0	
Paludisme grave et compliqué	8		48	2	87	3	64		72	1	82	2	361	8	45,9	21,6	2,2	
Hépatite virale	2		3	1	2								7	1	0,9	2,7	14,3	
Tétanos													0	0	0,0	0,0	0,0	
Méningite bactérienne													0	0	0,0	0,0	0,0	
Méningite virale							2						2	0	0,3	0,0	0,0	
Méningite tuberculeuse													0	0	0,0	0,0	0,0	
Méningite parasitaire													0	0	0,0	0,0	0,0	
Abcs cérébral													0	0	0,0	0,0	0,0	
Infection à VIH sans immuno-dépression													0	0	0,0	0,0	0,0	
SIDA confirmé													0	0	0,0	0,0	0,0	

PROBLEMES DE SANTE

1- PATHOLOGIES MEDICALES (Suite)	0-28j		29j-11 m		1-4 ans		5-14 ans		15-24 ans		25 ans et +		Total		%		Léth Spéc, %	
	Cas	Déc	Cas	Déc	Cas	Déc	Cas	Déc	Cas	Déc	Cas	Déc	Cas	Déc	Cas	Déc		
Exposition accidentelle vis-à-vis du VIH													0	0	0,0	0,0	0,0	
Septicémie													0	0	0,0	0,0	0,0	
Angine compliquée										1		1	2	0	0,3	0,0	0,0	
Tuberculose des os et articulations													1	0	0,1	0,0	0,0	
Séquelles de tuberculose													0	0	0,0	0,0	0,0	
Séquelle de Poliomyélite													0	0	0,0	0,0	0,0	
Séquelles de Lèpre													0	0	0,0	0,0	0,0	
Coqueluche													0	0	0,0	0,0	0,0	
Diptérie													0	0	0,0	0,0	0,0	
Rougeole compliquée													0	0	0,0	0,0	0,0	
Hépatite virale aiguë A													0	0	0,0	0,0	0,0	
Hépatite virale aiguë B													0	0	0,0	0,0	0,0	
Oreillon													0	0	0,0	0,0	0,0	
Rage													0	0	0,0	0,0	0,0	
Peste													0	0	0,0	0,0	0,0	
Méningite													0	0	0,0	0,0	0,0	
Choléra													0	0	0,0	0,0	0,0	
Autres pathologies infectieuses													2	0	0,3	0,0	0,0	
Glomérulo-néphrite aiguë													0	0	0,0	0,0	0,0	
Glomérulo-néphrite chronique													0	0	0,0	0,0	0,0	
Syndrome néphrotique													0	0	0,0	0,0	0,0	
Insuffisance rénale aiguë													1	0	0,1	0,0	0,0	
Insuffisance rénale chronique													1	1	0,1	2,7	100,0	
Infection rénale													1	1	0,1	2,7	100,0	
Cystite													0	0	0,0	0,0	0,0	
Bilharziose urinaire													0	0	0,0	0,0	0,0	
Autres pathologies des organes uro-génitales													0	0	0,0	0,0	0,0	
Drépanocytose													1	1	0,3	2,7	50,0	
Anémie par carence													2		1,0	0,0	0,0	
Autres anémies hémolytiques													1	1	0,1	2,7	100,0	
Maladie de Hodgkin													0	0	0,0	0,0	0,0	
Autres lymphomes													0	0	0,0	0,0	0,0	
Myélome multiple													0	0	0,0	0,0	0,0	
Leucémie myéloïde													0	0	0,0	0,0	0,0	
Autres leucémies													0	0	0,0	0,0	0,0	
Autres maladies du sang et des organes hématopoïétiques													0	0	0,0	0,0	0,0	
Ulcère gastro-duodéal													1	10	2	1,4	5,4	18,2
Hépatite aiguë non virale													1	0	0,1	0,0	0,0	
Fibrose et cirrhose du foie													0	0	0,0	0,0	0,0	
Autre maladie alcoolique du foie													0	0	0,0	0,0	0,0	
Insuffisance hépatique non classée ailleurs													0	0	0,0	0,0	0,0	
Gastrite													2		1,9	0,0	0,0	
Cholécystite													1	1	0,1	0,0	0,0	
Pancréatite													2		0,3	0,0	0,0	
Insuffisance hépatique													0	0	0,0	0,0	0,0	
Oesophagite peptique													2	1	0,3	2,7	50,0	
Autres pathologies de l'appareil digestif													1	1	0,5	0,0	0,0	
<b>Total pathologies médicales</b>	<b>12</b>	<b>0</b>	<b>90</b>	<b>5</b>	<b>126</b>	<b>3</b>	<b>107</b>	<b>1</b>	<b>115</b>	<b>3</b>	<b>337</b>	<b>25</b>	<b>787</b>	<b>37</b>	<b>100,0</b>	<b>100</b>		
<b>2 - PATHOLOGIES CHIRURGICALES</b>																		
Phlegmon																		
Abcès cutané, furoncle, anthrax																		
Autres pathologies urologiques																		
Rétrécissement urétral																		
Prostatite chronique																		
Adénocarcinome																		
Adénome de la prostate																		
Fistule vésico-vaginale																		
Autres pathologies chirurgicales du rein																		
Tumeur bénigne du rein																		
Lithiases des voies urinaires																		
Lithiase rénale																		
Autres pathologies chirurgicales viscérales																		
Hydrocèle																		
Ulcère gastro-duodéal compliqué																		
Torsion testiculaire																		
Cancer du sein																		
Tumeur bénigne du sein																		
Fistule recto-vaginale																		
Abcès et fistule des voies digestives																		
Splénomégalie																		

PROBLEMES DE SANTE

2 - PATHOLOGIES CHIRURGICALES (Suite)	0-28j		29j-11 m		1-4 ans		5-14 ans		15-24 ans		25 ans et +		Total		%		Léth Spéc, %	
	Cas	Déc	Cas	Déc	Cas	Déc	Cas	Déc	Cas	Déc	Cas	Déc	Cas	Déc	Cas	Déc		
Lithiase des voies biliaires											1		1	0	0,3	0,0	0,0	
Hémorroïde											2		2	0	0,6	0,0	0,0	
Hémorragie digestive									1		1		2	0	0,6	0,0	0,0	
Occlusion intestinale									1		1		2	0	0,6	0,0	0,0	
Péritonite													0	0	0,0	0,0	0,0	
Autres hernies abdominales							1						1	0	0,3	0,0	0,0	
Hernie crurale					3		3				2		8	0	2,4	0,0	0,0	
Hernie inguinale					5		3		2		12		22	0	6,7	0,0	0,0	
Appendicite								2		15		26		43	0	13,1	0,0	0,0
Ostéite et ostéomyélite										1		7		8	0	2,4	0,0	0,0
Plaie traumatique					2		3		19		53		77	0	23,5	0,0	0,0	
Traumatisme crano-encéphalique simple							2		5		13	1	20	1	6,1	33,3	5,0	
Luxations multiples, autres													0	0	0,0	0,0	0,0	
Luxation congénitale de la hanche													0	0	0,0	0,0	0,0	
Luxation/Entorse des membres inférieurs													0	0	0,0	0,0	0,0	
Luxation/Entorse des membres supérieurs											2		2	0	0,6	0,0	0,0	
Autres fractures non précisées ailleurs							1		2		10		13	0	4,0	0,0	0,0	
Fractures multiples													0	0	0,0	0,0	0,0	
Fracture ouverte des membres inférieurs										1			1	0	0,3	0,0	0,0	
Fracture fermée des membres inférieurs							1				3		4	0	1,2	0,0	0,0	
Fracture ouverte des membres supérieurs											1		1	0	0,3	0,0	0,0	
Fracture fermée des membres supérieurs							5		1		5		11	0	3,4	0,0	0,0	
<b>Total pathologies chirurgicales</b>	<b>0</b>	<b>0</b>	<b>0</b>	<b>0</b>	<b>16</b>	<b>1</b>	<b>26</b>	<b>0</b>	<b>61</b>	<b>0</b>	<b>225</b>	<b>2</b>	<b>328</b>	<b>3</b>	<b>100,0</b>	<b>100</b>		
<b>3-GYNECO-OBSTETRIQUE</b>																		
Grossesse extra-utérine									4		6		10	0	1,9	0,0	0,0	
Fibrome utérin													18	0	3,4	0,0	0,0	
Kyste ovarien										5		18		23	0	4,3	0,0	0,0
Cancer du col											1		1	0	0,2	0,0	0,0	
Autre tumeur bénigne de l'utérus											1		1	0	0,2	0,0	0,0	
Hématocolpos													0	0	0,0	0,0	0,0	
Hématométrie													0	0	0,0	0,0	0,0	
Prolapsus génital													0	0	0,0	0,0	0,0	
Trouble menstruel												2		2	0	0,4	0,0	0,0
Viol											1		1	0	0,2	0,0	0,0	
Salpingite et Pyosalpinx										4		13		17	0	3,2	0,0	0,0
Endométrite										2		12		14	0	2,6	0,0	0,0
Bartholinite												7		7	0	1,3	0,0	0,0
Stérilité primaire ou secondaire												4		4	0	0,8	0,0	0,0
Autres pathologies gynécologiques										1		1		2	0	0,4	0,0	0,0
Menace d'avortement										6		15		21	0	4,0	0,0	0,0
Avortement et complications										23		34		57	0	10,7	0,0	0,0
Menace d'Accouchement Prématuro										2		3		5	0	0,9	0,0	0,0
Accouchement Prématuro										6		7		13	0	2,4	0,0	0,0
Eclampsie / Pré-éclampsie										2		2		4	0	0,8	0,0	0,0
Rupture utérine											1	1	1	1	0,2	10,0	100,0	
Autres causes d'hémorragie obstétricale										1		12		13	0	2,4	0,0	0,0
Fistule recto-vesico-vaginale										3		1		4	0	0,8	0,0	0,0
Infections liées à la grossesse ou à l'accouchement										8		12	1	20	1	3,8	10,0	5,0
Paludisme et grossesse										4		6		10	0	1,9	0,0	0,0
HTA et grossesse														0	0	0,0	0,0	0,0
Néphropathie gravidique														0	0	0,0	0,0	0,0
Autres pathologies obstétricales										1		1		2	0	0,4	0,0	0,0
Nombre d'Accouchements normaux										82		114		196	0	36,9	0,0	0,0
Nombre d'Accouchements dystociques										22		18		40	0	7,5	0,0	0,0
Traumatisme obstétrical du nouveau-né	2	1											2	1	0,4	10,0	50,0	
Ictère pathologique du nouveau-né													0	0	0,0	0,0	0,0	
Anoxie et hypoxie du nouveau-né	15	3											15	3	2,8	30,0	20,0	
Autres anomalies congénitales	5	2											5	2	0,9	20,0	40,0	
Autres causes de morbidité péri-natale													0	0	0,0	0,0	0,0	
Petit poids à la naissance (<2500g)	15	2											15	2	2,8	20,0	13,3	
Maladies hémolytiques du nouveau-né													0	0	0,0	0,0	0,0	
Infections néonatales	1												1	0	0,2	0,0	0,0	
Conjonctivite purulente du nouveau-né	7												7	0	1,3	0,0	0,0	
Autres pathologies néonatales													0	0	0,0	0,0	0,0	
<b>Total gynéco-obstétrique</b>	<b>45</b>	<b>8</b>	<b>0</b>	<b>0</b>	<b>0</b>	<b>0</b>	<b>0</b>	<b>0</b>	<b>176</b>	<b>0</b>	<b>310</b>	<b>2</b>	<b>531</b>	<b>10</b>	<b>100,0</b>	<b>100</b>		

PROBLEMES DE SANTE

4-ORL-O-STOMATOLOGIE	0-28j		29j-11 m		1-4 ans		5-14 ans		15-24 ans		25 ans et +		Total		%		Léth Spéc, %
	Cas	Déc	Cas	Déc	Cas	Déc	Cas	Déc	Cas	Déc	Cas	Déc	Cas	Déc	Cas	Déc	
Furoncle du conduit auditif													0	0	0,0	0,0	0,0
Otite moyenne suppurée													0	0	0,0	0,0	0,0
Mastoidite													0	0	0,0	0,0	0,0
Otomycose													0	0	0,0	0,0	0,0
Autres pathologies infectieuses de l'oreille													0	0	0,0	0,0	0,0
Bouchon de cérumen													0	0	0,0	0,0	0,0
Corps étranger du conduit auditif													0	0	0,0	0,0	0,0
Vertiges, acouphènes et maladies du labyrinthe													0	0	0,0	0,0	0,0
Autres Pathologies non infectieuses de l'oreille													0	0	0,0	0,0	0,0
Rhinite													0	0	0,0	0,0	0,0
Sinusite													0	0	0,0	0,0	0,0
Abcès de la cloison nasale													0	0	0,0	0,0	0,0
Autres pathologies infectieuses du nez													0	0	0,0	0,0	0,0
Fracture des os propres du nez													0	0	0,0	0,0	0,0
Epistaxis													0	0	0,0	0,0	0,0
Fibrome/polype naso-pharyngé													0	0	0,0	0,0	0,0
Hypertrophie des cornets													0	0	0,0	0,0	0,0
Autres pathologies non infectieuses du nez													0	0	0,0	0,0	0,0
Pharyngo-amygdalite													0	0	0,0	0,0	0,0
Phlegmon amygdalien													0	0	0,0	0,0	0,0
Laryngite													0	0	0,0	0,0	0,0
Autres pathologies infectieuses du laryngo-pharynx													0	0	0,0	0,0	0,0
Hypertrophie amygdalienne													0	0	0,0	0,0	0,0
Corps étranger du pharynx													0	0	0,0	0,0	0,0
Paralysie laryngée													0	0	0,0	0,0	0,0
Goitre												2	2	0	4,4	0,0	0,0
Adénopathie latéro-cervicale													0	0	0,0	0,0	0,0
Autres pathologies non infectieuses du laryngo-pharynx													0	0	0,0	0,0	0,0
Conjonctivites													0	0	0,0	0,0	0,0
Uvéites												1	1	0	2,2	0,0	0,0
Kératite/uvéite												1	1	0	2,2	0,0	0,0
Hypopion												2	2	0	4,4	0,0	0,0
Endophtalmie													0	0	0,0	0,0	0,0
Orgelet													0	0	0,0	0,0	0,0
Autres pathologies infectieuses de l'oeil												4	4	0	8,9	0,0	0,0
Conjonctivite allergique													0	0	0,0	0,0	0,0
Cataracte												23	23	0	51,1	0,0	0,0
Troubles de la réfraction													0	0	0,0	0,0	0,0
Glaucome												1	1	0	2,2	0,0	0,0
Rétinopathies diabétiques et hypertensives													0	0	0,0	0,0	0,0
Décollement de la rétine												1	1	0	2,2	0,0	0,0
Traumatisme oculaire					2		1		2		3	8	0	17,8	0,0	0,0	
Ptérygion												2	2	0	4,4	0,0	0,0
Autres pathologies non infectieuses de l'oeil													0	0	0,0	0,0	0,0
Cellulites périmaxillaires													0	0	0,0	0,0	0,0
Infections des glandes salivaires													0	0	0,0	0,0	0,0
Ostéites des maxillaires													0	0	0,0	0,0	0,0
Sinusite maxillaire d'origine dentaire													0	0	0,0	0,0	0,0
Noma et séquelles													0	0	0,0	0,0	0,0
Autres pathologies infectieuses maxillo-faciales													0	0	0,0	0,0	0,0
Fractures des maxillaires ou malaire ou arcade													0	0	0,0	0,0	0,0
Luxation de la mâchoire													0	0	0,0	0,0	0,0
Kystes et tumeurs apparentées des maxillaires													0	0	0,0	0,0	0,0
Tumeur bénigne de la muqueuse buccale													0	0	0,0	0,0	0,0
Tumeur maligne de la face													0	0	0,0	0,0	0,0
Fente labiopalatine													0	0	0,0	0,0	0,0
Autres pathologies non infectieuses maxillo-faciales													0	0	0,0	0,0	0,0
<b>Total ORL-O-Stomatologie</b>	<b>0</b>	<b>0</b>	<b>0</b>	<b>0</b>	<b>2</b>	<b>0</b>	<b>1</b>	<b>0</b>	<b>2</b>	<b>0</b>	<b>40</b>	<b>0</b>	<b>45</b>	<b>0</b>	<b>100,0</b>	<b>0,0</b>	
<b>Total Nouv. Cas vs en MMH</b>	<b>57</b>	<b>8</b>	<b>90</b>	<b>5</b>	<b>144</b>	<b>4</b>	<b>134</b>	<b>1</b>	<b>354</b>	<b>3</b>	<b>912</b>	<b>29</b>	<b>1 691</b>	<b>50</b>			

Tableau 399. REPARTITIONS DES CAUSES DE MORBIDITE ET MORTALITE HOSPITALIERES

DU CHRR Menabe - Année 2011

1- PATHOLOGIES MEDICALES	0-28j		29j-11 m		1-4 ans		5-14 ans		15-24 ans		25 ans et +		Total		%		Léth Spéc. %	
	Cas	Déc	Cas	Déc	Cas	Déc	Cas	Déc	Cas	Déc	Cas	Déc	Cas	Déc	Cas	Déc		
Suppurations pulmonaires												1	1	0	0,1	0,0	0,0	
Pneumonie bactérienne grave					1				1		4		6	0	0,6	0,0	0,0	
Pneumopathies virales	2		8		19		7				2		38	0	3,7	0,0	0,0	
Pleurésies tuberculeuses													0	0	0,0	0,0	0,0	
Pleurésies non tuberculeuses											1		1	0	0,1	0,0	0,0	
Tuberculose pulmonaire à microscopie positive											36		36	0	3,5	0,0	0,0	
Tuberculose pulmonaire à microscopie négative					1		1				1		3	0	0,3	0,0	0,0	
Tuberculose extra-pulmonaire									1		5	1	6	1	0,6	2,9	16,7	
Miliaires tuberculeuses											1		1	0	0,1	0,0	0,0	
Association Tub/HIV							1		1		5		7	0	0,7	0,0	0,0	
Asthme et allergies respiratoires							1				11		12	0	1,2	0,0	0,0	
Bronchopneumopathie chronique obstructive											18	2	18	2	1,7	5,7	11,1	
Cancer bronchique primitif													0	0	0,0	0,0	0,0	
Cancer bronchique secondaire													0	0	0,0	0,0	0,0	
Aspergillose pulmonaire									1		3		4	0	0,4	0,0	0,0	
Autres pathologies broncho-pulmonaires							3		8	1	26	3	37	4	3,6	11,4	10,8	
Toxidermie													0	0	0,0	0,0	0,0	
Maladies systémiques													0	0	0,0	0,0	0,0	
Erythrodermies													0	0	0,0	0,0	0,0	
Cancer cutané													0	0	0,0	0,0	0,0	
Dermatites atopiques													0	0	0,0	0,0	0,0	
Autres pathologies dermatologiques													0	0	0,0	0,0	0,0	
Epilepsie					1		6		3		7		17	0	1,6	0,0	0,0	
Hystérie										5		12		17	0	1,6	0,0	0,0
Dépression										2		4		6	0	0,6	0,0	0,0
Tentative de suicide										3		4		7	0	0,7	0,0	0,0
Démences													0	0	0,0	0,0	0,0	
Bouffées délirantes aiguës													0	0	0,0	0,0	0,0	
Psychoses aiguës													0	0	0,0	0,0	0,0	
Schizophrénies												2		2	0	0,2	0,0	0,0
Troubles liés à l'alcool										1		10	1	11	1	1,1	2,9	9,1
Troubles liés au cannabis										3				3	0	0,3	0,0	0,0
Troubles délirants chroniques													0	0	0,0	0,0	0,0	
Accident vasculaire cérébral												2		2	0	0,2	0,0	0,0
Méningo-encéphalites													0	0	0,0	0,0	0,0	
Polynévrites												1		1	0	0,1	0,0	0,0
Troubles mentaux organiques y compris les troubles symptomatiques												4		4	0	0,4	0,0	0,0
Troubles de l'humeur et de l'épisode maniaque												1		1	0	0,1	0,0	0,0
Troubles anxieux et dépressifs mixtes												3		3	0	0,3	0,0	0,0
Troubles mentaux et du comportement associés à la puérpéralité													0	0	0,0	0,0	0,0	
Troubles de la personnalité et du comportement chez l'adulte												1	1	1	1	0,1	2,9	100,0
Maladies inflammatoires du Système Nerveux Central													0	0	0,0	0,0	0,0	
Ataxie héréditaire													0	0	0,0	0,0	0,0	
Amyotrophie spinale													0	0	0,0	0,0	0,0	
Maladie de Parkinson													0	0	0,0	0,0	0,0	
Dystonie												3		3	0	0,3	0,0	0,0
Sclérose en plaque													0	0	0,0	0,0	0,0	
Migraine										1		3		4	0	0,4	0,0	0,0
Autres syndromes d'algie céphalique										3		1		4	0	0,4	0,0	0,0
Accidents ischémiques et cérébraux													0	0	0,0	0,0	0,0	
Polynévrite et affections du Système Nerveux Périphérique													0	0	0,0	0,0	0,0	
Neuropathie héréditaire et idiopathique													0	0	0,0	0,0	0,0	
Polynévrite inflammatoire												1		1	0	0,1	0,0	0,0
Polynévrites des Maladies classées ailleurs													0	0	0,0	0,0	0,0	
Myasthénie et autres affections neuro-musculaires										1		4		5	0	0,5	0,0	0,0
Affections musculaires primitives												1		1	0	0,1	0,0	0,0
Autres myopathies													0	0	0,0	0,0	0,0	
Affections musculaires et neuro-musculaires au cours des maladies classées ailleurs													0	0	0,0	0,0	0,0	
Paralysie cérébrale infantile													0	0	0,0	0,0	0,0	
Hémiplégie													0	0	0,0	0,0	0,0	
Paraplégie et tétraplégie												1		1	0	0,1	0,0	0,0
Hydrocéphalie													0	0	0,0	0,0	0,0	
Encéphalopathie toxique													0	0	0,0	0,0	0,0	
Autres pathologies neuro-psychiatriques										14		13	1	27	1	2,6	2,9	3,7

PROBLEMES DE SANTE

1- PATHOLOGIES MEDICALES (Suite)	0-28]		29]-11 m		1-4 ans		5-14 ans		15-24 ans		25 ans et +		Total		%		Léth Spéc, %	
	Cas	Déc	Cas	Déc	Cas	Déc	Cas	Déc	Cas	Déc	Cas	Déc	Cas	Déc	Cas	Déc		
Arthrite et polyarthrite à staphylocoque													0	0	0,0	0,0	0,0	
Autres arthrites et polyarthrites à streptocoque													0	0	0,0	0,0	0,0	
Arthrite tuberculeuse													0	0	0,0	0,0	0,0	
Polyarthrite rhumatoïde													0	0	0,0	0,0	0,0	
Autres polyarthrite rhumatoïde													0	0	0,0	0,0	0,0	
Coxarthrose													0	0	0,0	0,0	0,0	
Gonarthrose												1	1	0	0,1	0,0	0,0	
Autres arthroses												2	2	0	0,2	0,0	0,0	
Autres déformations des membres													0	0	0,0	0,0	0,0	
Autres affections articulaires spécifiques													0	0	0,0	0,0	0,0	
Cyphose et lordose													0	0	0,0	0,0	0,0	
Scoliose													0	0	0,0	0,0	0,0	
Ostéochondrose vertébrale													0	0	0,0	0,0	0,0	
Autres discopathies avec déformation													0	0	0,0	0,0	0,0	
Spondylarthrite ankylosante													0	0	0,0	0,0	0,0	
Spondylarthrose													0	0	0,0	0,0	0,0	
Ostéoporose avec fracture pathologique													0	0	0,0	0,0	0,0	
Ostéoporose sans fracture pathologique													0	0	0,0	0,0	0,0	
Ostéomyélite													0	0	0,0	0,0	0,0	
Ostéonécrose													0	0	0,0	0,0	0,0	
Ostéochondrite juvénile de la hanche et bassin													0	0	0,0	0,0	0,0	
Autres ostéochondropathies (rachitisme)													0	0	0,0	0,0	0,0	
Spina bifida													0	0	0,0	0,0	0,0	
Malformations congénitales de la hanche													0	0	0,0	0,0	0,0	
Malformations congénitales du pied													0	0	0,0	0,0	0,0	
Torticolis congénital													0	0	0,0	0,0	0,0	
Arthrogrypose multiple congénital									1				1	0	0,1	0,0	0,0	
Autres pathologies ostéo-articulaires												2	2	0	0,2	0,0	0,0	
Insuffisance cardiaque							1					2	3	0	0,3	0,0	0,0	
Hypertension artérielle essentielle									2			110	4	112	4	10,8	11,4	3,6
HTA secondaire												3	1	3	1	0,3	2,9	33,3
Maladie rhumatismale de la valvule mitrale												1	1	0	0,1	0,0	0,0	
Maladie rhumatismale de la valvule aortique													0	0	0,0	0,0	0,0	
Maladie rhumatismale de la valvule tricuspide													0	0	0,0	0,0	0,0	
Embolie pulmonaire													0	0	0,0	0,0	0,0	
Coeur pulmonaire chronique												1	1	1	1	0,1	2,9	100,0
Tachycardie												1	1	1	0	0,1	0,0	0,0
Fibrillation et Flutter auriculaire													0	0	0,0	0,0	0,0	
Bloc de branche gauche et auriculoventriculaire													0	0	0,0	0,0	0,0	
Autres troubles de la conduction													0	0	0,0	0,0	0,0	
Arrêt cardiaque													0	0	0,0	0,0	0,0	
Péricardite chronique													0	0	0,0	0,0	0,0	
Oedème aiguë pulmonaire cardiogénique													0	0	0,0	0,0	0,0	
Syndrome coronaire aigu												1	1	1	0	0,1	0,0	0,0
Angor chronique stable													0	0	0,0	0,0	0,0	
Infarctus aigu du myocarde												1	1	1	0	0,1	0,0	0,0
Endocardite aiguë et subaiguë													0	0	0,0	0,0	0,0	
Cardiopathie congénitale													0	0	0,0	0,0	0,0	
Rhumatisme articulaire aigu							2						2	0	0,2	0,0	0,0	
Myocardite												1	1	1	0	0,1	0,0	0,0
Maladies veineuses thrombo-emboliques												1	1	1	0	0,1	0,0	0,0
Autres pathologies cardio-vasculaires												14	2	14	2	1,4	5,7	14,3
Diarrhée avec déshydratation sévère d'origine bactérienne			42	1	41		2		5			4	94	1	9,1	2,9	1,1	
Diarrhée sans déshydratation (autres toxi-infections bactériennes)					2		2		6			25	35	0	3,4	0,0	0,0	
Amibiase aiguë ou chronique			1		1							5	7	0	0,7	0,0	0,0	
Autres diarrhées chroniques non ambieuses non bilharziennes			1									1	2	0	0,2	0,0	0,0	
Bilharziose intestinale													0	0	0,0	0,0	0,0	
Dysentérie ambienne			4		3		2		2			10	21	0	2,0	0,0	0,0	
Fièvre typhoïde					4		7		16			36	63	0	6,1	0,0	0,0	
Paludisme grave et compliqué					4		9	1	12			8	1	33	2	3,2	5,7	6,1
Hépatite virale												1	1	1	1	0,1	2,9	100,0
Tétanos							1	1	1				2	1	0,2	2,9	50,0	
Méningite bactérienne													0	0	0,0	0,0	0,0	
Méningite virale													0	0	0,0	0,0	0,0	
Méningite tuberculeuse													0	0	0,0	0,0	0,0	
Méningite parasitaire													0	0	0,0	0,0	0,0	
Abscès cérébral													0	0	0,0	0,0	0,0	
Infection à VIH sans immuno-dépression												2	2	0	0,2	0,0	0,0	
SIDA confirmé													0	0	0,0	0,0	0,0	



PROBLEMES DE SANTE

1- PATHOLOGIES MEDICALES (Suite)	0-28j		29j-11 m		1-4 ans		5-14 ans		15-24 ans		25 ans et +		Total		%		Léth Spéc, %		
	Cas	Déc	Cas	Déc	Cas	Déc	Cas	Déc	Cas	Déc	Cas	Déc	Cas	Déc	Cas	Déc			
Exposition accidentelle vis-à-vis du VIH													0	0	0,0	0,0	0,0		
Septicémie													0	0	0,0	0,0	0,0		
Angine compliquée													0	0	0,0	0,0	0,0		
Tuberculose des os et articulations													0	0	0,0	0,0	0,0		
Séquelles de tuberculose													0	0	0,0	0,0	0,0		
Séquelle de Poliomyélite													0	0	0,0	0,0	0,0		
Séquelles de Lèpre													0	0	0,0	0,0	0,0		
Coqueluche													0	0	0,0	0,0	0,0		
Diptérie													0	0	0,0	0,0	0,0		
Rougeole compliquée													0	0	0,0	0,0	0,0		
Hépatite virale aiguë A													0	0	0,0	0,0	0,0		
Hépatite virale aiguë B													0	0	0,0	0,0	0,0		
Oreillon													0	0	0,0	0,0	0,0		
Rage													0	0	0,0	0,0	0,0		
Peste													0	0	0,0	0,0	0,0		
Méningite													0	0	0,0	0,0	0,0		
Choléra													0	0	0,0	0,0	0,0		
Autres pathologies infectieuses	12	1	10	1	38	2	22	8		56	1	146	5	14,1	14,3	3,4			
Glomérulo-néphrite aiguë													0	0	0,0	0,0	0,0		
Glomérulo-néphrite chronique													0	0	0,0	0,0	0,0		
Syndrôme néphrotique													0	0	0,0	0,0	0,0		
Insuffisance rénale aiguë											1		1	0	0,1	0,0	0,0		
Insuffisance rénale chronique													0	0	0,0	0,0	0,0		
Infection rénale											4		4	0	0,4	0,0	0,0		
Cystite					1						1		2	0	0,2	0,0	0,0		
Bilharziose urinaire									2		3		5	0	0,5	0,0	0,0		
Autres pathologies des organes uro-génitales	1		3		5		3	4		6		22	0	2,1	0,0	0,0			
Drépanocytose			1				2						3	0	0,3	0,0	0,0		
Anémie par carence											1		1	0	0,1	0,0	0,0		
Autres anémies hémolytiques			2		4		1						7	0	0,7	0,0	0,0		
Maladie de Hodgkin													0	0	0,0	0,0	0,0		
Autres lymphomes					1	1							1	1	0,1	2,9	100,0		
Myélome multiple													0	0	0,0	0,0	0,0		
Leucémie myéloïde													0	0	0,0	0,0	0,0		
Autres leucémies													0	0	0,0	0,0	0,0		
Autres maladies du sang et des organes hématopoïétiques											1	1	1	1	0,1	2,9	100,0		
Ulcère gastro-duodénal									2		35	1	37	1	3,6	2,9	2,7		
Hépatite aiguë non virale											4	1	4	1	0,4	2,9	25,0		
Fibrose et cirrhose du foie											2	1	2	1	0,2	2,9	50,0		
Autre maladie alcoolique du foie													0	0	0,0	0,0	0,0		
Insuffisance hépatique non classée ailleurs													0	0	0,0	0,0	0,0		
Gastrite									8		30		38	0	3,7	0,0	0,0		
Cholécystite									4		7		11	0	1,1	0,0	0,0		
Pancréatite											3		3	0	0,3	0,0	0,0		
Insuffisance hépatique											1		1	0	0,1	0,0	0,0		
Oesophagite peptique											1		1	0	0,1	0,0	0,0		
Autres pathologies de l'appareil digestif	5	1	1		2		6	3		31	1	48	2	4,6	5,7	4,2			
<b>Total pathologies médicales</b>	<b>20</b>	<b>2</b>	<b>73</b>	<b>2</b>	<b>128</b>	<b>3</b>	<b>79</b>	<b>2</b>	<b>124</b>	<b>1</b>	<b>612</b>	<b>25</b>	<b>1 036</b>	<b>35</b>	<b>100,0</b>	<b>100</b>			
<b>2 - PATHOLOGIES CHIRURGICALES</b>																			
Phlegmon												2		2	0	0,2	0,0	0,0	
Abcès cutané, furoncle, anthrax									5		10	1	15	1	1,2	5,6	6,7		
Autres pathologies urologiques					1		2	7		17			27	0	2,2	0,0	0,0		
Rétrécissement urétral							1		4		14		19	0	1,5	0,0	0,0		
Prostatite chronique											2		2	0	0,2	0,0	0,0		
Adénocarcinome											1		1	0	0,1	0,0	0,0		
Adénome de la prostate											18	1	18	1	1,5	5,6	5,6		
Fistule vésico-vaginale									1		3	1	4	1	0,3	5,6	25,0		
Autres pathologies chirurgicales du rein													0	0	0,0	0,0	0,0		
Tumeur bénigne du rein							1				2		3	0	0,2	0,0	0,0		
Lithiases des voies urinaires					3		2		1		7		13	0	1,1	0,0	0,0		
Lithiase rénale											2	1	2	1	0,2	5,6	50,0		
Autres pathologies chirurgicales viscérales					1		1		2		6	1	10	1	0,8	5,6	10,0		
Hydrocèle							5				2		7	0	0,6	0,0	0,0		
Ulcère gastro-duodénal compliqué													0	0	0,0	0,0	0,0		
Torsion testiculaire										1		4		5	0	0,4	0,0	0,0	
Cancer du sein														0	0,0	0,0	0,0		
Tumeur bénigne du sein												1		1	0	0,1	0,0	0,0	
Fistule recto-vaginale						1							1	0	0,1	0,0	0,0		
Abcès et fistule des voies digestives									1		2		3	0	0,2	0,0	0,0		
Splénomégalie										1		4		5	0	0,4	0,0	0,0	

**PROBLEMES DE SANTE**

2 - PATHOLOGIES CHIRURGICALES (Suite)	0-28j		29j-11 m		1-4 ans		5-14 ans		15-24 ans		25 ans et +		Total		%		Léth. Spéc. %	
	Cas	Déc	Cas	Déc	Cas	Déc	Cas	Déc	Cas	Déc	Cas	Déc	Cas	Déc	Cas	Déc		
	Lithiase des voies biliaires												4		4	0		0,3
Hémorroïde					1									1	0	0,1	0,0	0,0
Hémorragie digestive										1				4	0	0,4	0,0	0,0
Occlusion intestinale								1		2				8	1	1,1	5,6	9,1
Péritonite								4	1	3				11	1	1,5	11,1	11,1
Autres hernies abdominales					5		1							2		0,7	0,0	0,0
Hernie crurale								2						2	0	0,2	0,0	0,0
Hernie inguinale				6	23		26		24			34		113	0	9,2	0,0	0,0
Appendicite							73		329	2	220	1		622	3	50,6	16,7	0,5
Ostéite et ostéomyélite							2		1		3			6	0	0,5	0,0	0,0
Plaie traumatique					2		16		29	1	84	2		131	3	10,7	16,7	2,3
Traumatisme crano-encéphalique simple					2		6	1	19	1	56	1		83	3	6,7	16,7	3,6
Luxations multiples, autres					2		6	1	7		21			36	1	2,9	5,6	2,8
Luxation congénitale de la hanche								1		4				8	0	1,1	0,0	0,0
Luxation/Entorse des membres inférieurs														3	0	0,2	0,0	0,0
Luxation/Entorse des membres supérieurs														4	0	0,3	0,0	0,0
Autres fractures non précisées ailleurs								1		1				6	0	0,7	0,0	0,0
Fractures multiples								1		1				2	0	0,2	0,0	0,0
Fracture ouverte des membres inférieurs								2						5	0	0,6	0,0	0,0
Fracture fermée des membres inférieurs								4		1				6	0	0,9	0,0	0,0
Fracture ouverte des membres supérieurs						1		2						6	0	0,7	0,0	0,0
Fracture fermée des membres supérieurs														3	0	0,2	0,0	0,0
<b>Total pathologies chirurgicales</b>	<b>0</b>	<b>0</b>	<b>6</b>	<b>0</b>	<b>42</b>	<b>0</b>	<b>160</b>	<b>3</b>	<b>443</b>	<b>4</b>	<b>579</b>	<b>11</b>	<b>1 230</b>	<b>18</b>	<b>100,0</b>	<b>100</b>		
<b>3-GYNECO-OBSTETRIQUE</b>																		
Grossesse extra-utérine							1	1	11		29			41	1	2,7	20,0	2,4
Fibrome utérin														47	1	3,1	20,0	2,1
Kyste ovarien								2		14				43	0	3,9	0,0	0,0
Cancer du col														5	0	0,3	0,0	0,0
Autre tumeur bénigne de l'utérus														7	0	0,5	0,0	0,0
Hématocolpos								3						3	0	0,2	0,0	0,0
Hématométrie														0	0	0,0	0,0	0,0
Prolapsus génital										1				2	0	0,2	0,0	0,0
Trouble menstruel														0	0	0,0	0,0	0,0
Viol														0	0	0,0	0,0	0,0
Salpingite et Pyosalpinx										2				3	1	0,3	20,0	20,0
Endométrite														0	0	0,0	0,0	0,0
Bartholinite														0	0	0,0	0,0	0,0
Stérilité primaire ou secondaire														0	0	0,0	0,0	0,0
Autres pathologies gynécologiques										1				2	0	0,2	0,0	0,0
Menace d'avortement										7				14	0	1,4	0,0	0,0
Avortement et complications										59				82	0	9,3	0,0	0,0
Menace d'Accouchement Prématuro										2				2	0	0,3	0,0	0,0
Accouchement Prématuro										13				13	0	1,7	0,0	0,0
Eclampsie / Pré-éclampsie														0	0	0,0	0,0	0,0
Rupture utérine										1				1	0	0,1	0,0	0,0
Autres causes d'hémorragie obstétricale										5				5	0	0,7	0,0	0,0
Fistule recto-vesico-vaginale										2				2	0	0,3	0,0	0,0
Infections liées à la grossesse ou à l'accouchement										12				10	0	1,5	0,0	0,0
Paludisme et grossesse														1	0	0,1	0,0	0,0
HTA et grossesse										1				1	0	0,1	0,0	0,0
Néphropathie gravidique														3	0	0,2	0,0	0,0
Autres pathologies obstétricales										31				21	0	3,4	0,0	0,0
Nombre d'Accouchements normaux										305				322	0	41,3	0,0	0,0
Nombre d'Accouchements dystociques										174				159	1	22,0	20,0	0,3
Traumatisme obstétrical du nouveau-né														0	0	0,0	0,0	0,0
Ictère pathologique du nouveau-né														0	0	0,0	0,0	0,0
Anoxie et hypoxie du nouveau-né														0	0	0,0	0,0	0,0
Autres anomalies congénitales														0	0	0,0	0,0	0,0
Autres causes de morbidité péri-natale														0	0	0,0	0,0	0,0
Petit poids à la naissance (<2500g)	96		1											96	1	6,3	20,0	1,0
Maladies hémolytiques du nouveau-né														0	0	0,0	0,0	0,0
Infections néonatales														0	0	0,0	0,0	0,0
Conjonctivite purulente du nouveau-né														0	0	0,0	0,0	0,0
Autres pathologies néonatales														0	0	0,0	0,0	0,0
<b>Total gynéco-obstétrique</b>	<b>96</b>	<b>1</b>	<b>0</b>	<b>0</b>	<b>0</b>	<b>0</b>	<b>6</b>	<b>1</b>	<b>641</b>	<b>0</b>	<b>774</b>	<b>3</b>	<b>1 517</b>	<b>5</b>	<b>100,0</b>	<b>100</b>		

**PROBLEMES DE SANTE**

4-ORL-O-STOMATOLOGIE	0-28j		29j-11 m		1-4 ans		5-14 ans		15-24 ans		25 ans et +		Total		%		Léth Spéc, %	
	Cas	Déc	Cas	Déc	Cas	Déc	Cas	Déc	Cas	Déc	Cas	Déc	Cas	Déc	Cas	Déc		
	Furuncle du conduit auditif														0	0		0,0
Otite moyenne suppurée														0	0	0,0	0,0	0,0
Mastoidite														0	0	0,0	0,0	0,0
Otomycose														0	0	0,0	0,0	0,0
Autres pathologies infectieuses de l'oreille														0	0	0,0	0,0	0,0
Bouchon de cérumen			1											1	0	0,3	0,0	0,0
Corps étranger du conduit auditif							1							1	0	0,3	0,0	0,0
Vertiges, acouphènes et maladies du labyrinthe														0	0	0,0	0,0	0,0
Autres Pathologies non infectieuses de l'oreille														0	0	0,0	0,0	0,0
Rhinite							2							2	0	0,5	0,0	0,0
Sinusite							1							1	0	0,3	0,0	0,0
Abcès de la cloison nasale														0	0	0,0	0,0	0,0
Autres pathologies infectieuses du nez														0	0	0,0	0,0	0,0
Fracture des os propres du nez														0	0	0,0	0,0	0,0
Epistaxis														0	0	0,0	0,0	0,0
Fibrome/polype naso-pharyngé														0	0	0,0	0,0	0,0
Hypertrophie des cornets														0	0	0,0	0,0	0,0
Autres pathologies non infectieuses du nez														0	0	0,0	0,0	0,0
Pharyngo-amygdalite														0	0	0,0	0,0	0,0
Phlegmon amygdalien														0	0	0,0	0,0	0,0
Laryngite														0	0	0,0	0,0	0,0
Autres pathologies infectieuses du laryngo-pharynx														0	0	0,0	0,0	0,0
Hypertrophie amygdalienne														0	0	0,0	0,0	0,0
Corps étranger du pharynx														0	0	0,0	0,0	0,0
Paralysie laryngée														0	0	0,0	0,0	0,0
Goitre														0	0	0,0	0,0	0,0
Adénopathie latéro-cervicale														0	0	0,0	0,0	0,0
Autres pathologies non infectieuses du laryngo-pharynx														0	0	0,0	0,0	0,0
Conjonctivites	1				3		13		8		5			30	0	7,8	0,0	0,0
Uvéites									2		3			5	0	1,3	0,0	0,0
Kératite/uvéite									3		13			16	0	4,2	0,0	0,0
Hypopion											6			6	0	1,6	0,0	0,0
Endophtalmie											1			1	0	0,3	0,0	0,0
Orgelet											7			7	0	1,8	0,0	0,0
Autres pathologies infectieuses de l'oeil							2							2	0	0,5	0,0	0,0
Conjonctivite allergique							13		44		8			65	0	16,9	0,0	0,0
Cataracte									11		51			62	0	16,1	0,0	0,0
Troubles de la réfraction							5		61		55			121	0	31,4	0,0	0,0
Glaucome									1		10			11	0	2,9	0,0	0,0
Rétinopathies diabétiques et hypertensives														0	0	0,0	0,0	0,0
Décollement de la rétine														0	0	0,0	0,0	0,0
Traumatisme oculaire					1		4		3		1			9	0	2,3	0,0	0,0
Ptérygion											7			7	0	1,8	0,0	0,0
Autres pathologies non infectieuses de l'oeil											12			12	0	3,1	0,0	0,0
Cellulites périmaxillaires					1		1		2		2			6	0	1,6	0,0	0,0
Infections des glandes salivaires									4		6			10	0	2,6	0,0	0,0
Ostéites des maxillaires														0	0	0,0	0,0	0,0
Sinusite maxillaire d'origine dentaire														0	0	0,0	0,0	0,0
Noma et séquelles											1			1	0	0,3	0,0	0,0
Autres pathologies infectieuses maxillo-faciales											5			5	0	1,3	0,0	0,0
Fractures des maxillaires ou malaire ou arcade														0	0	0,0	0,0	0,0
Luxation de la mâchoire										1		1		2	0	0,5	0,0	0,0
Kystes et tumeurs apparentées des maxillaires														0	0	0,0	0,0	0,0
Tumeur bénigne de la muqueuse buccale														0	0	0,0	0,0	0,0
Tumeur maligne de la face														0	0	0,0	0,0	0,0
Fente labiopalatine							1		1					2	0	0,5	0,0	0,0
Autres pathologies non infectieuses maxillo-faciales														0	0	0,0	0,0	0,0
<b>Total ORL-O-Stomatologie</b>	<b>1</b>	<b>0</b>	<b>1</b>	<b>0</b>	<b>5</b>	<b>0</b>	<b>43</b>	<b>0</b>	<b>141</b>	<b>0</b>	<b>194</b>	<b>0</b>	<b>385</b>	<b>0</b>	<b>100,0</b>	<b>0,0</b>		
<b>Total Nouv. Cas vs en MMH</b>	<b>117</b>	<b>3</b>	<b>80</b>	<b>2</b>	<b>175</b>	<b>3</b>	<b>288</b>	<b>6</b>	<b>1 349</b>	<b>5</b>	<b>2 159</b>	<b>39</b>	<b>4 168</b>	<b>58</b>				



## **4.3. AUTRES PROBLEMES DE SANTE**

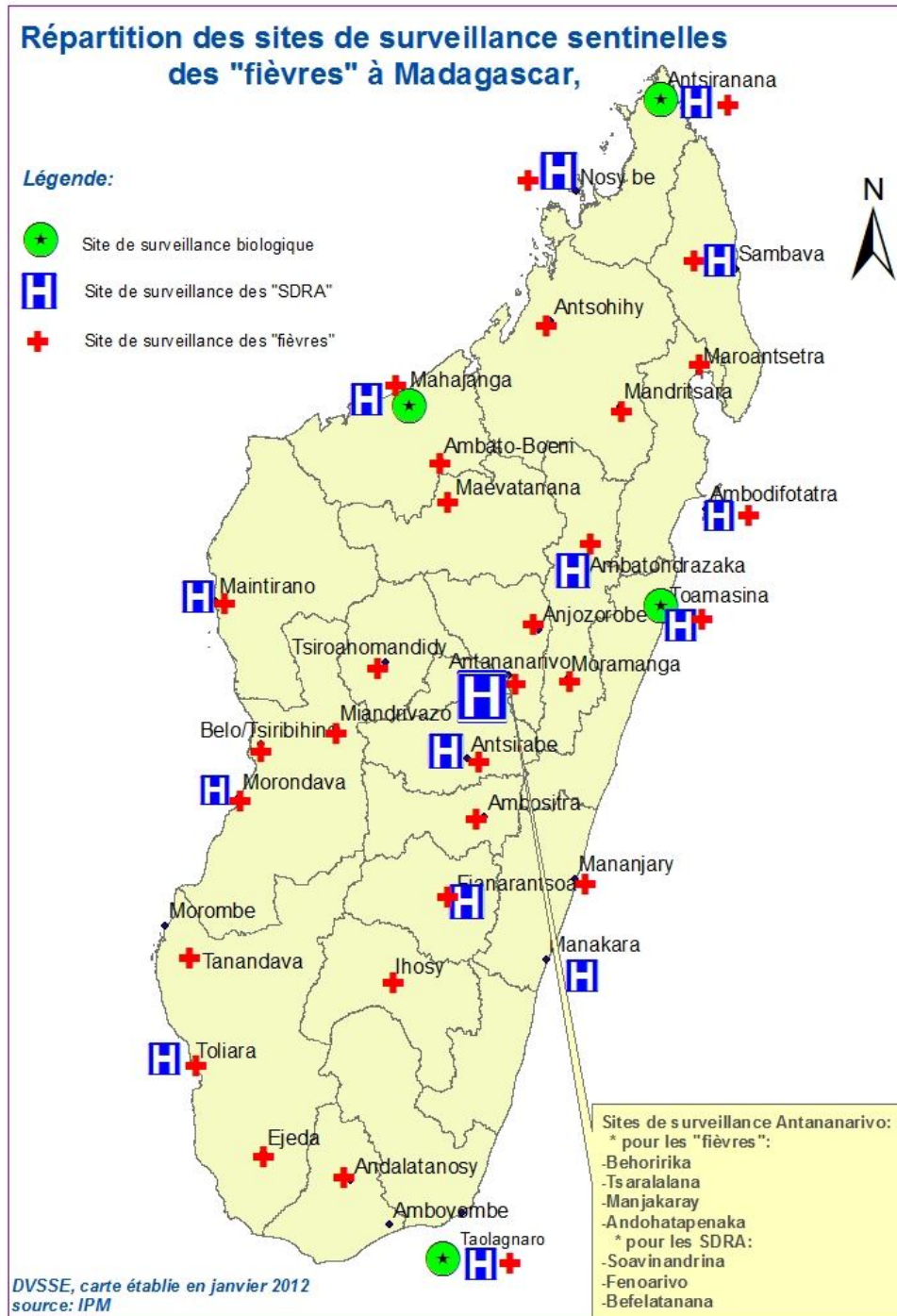


### 4.3.1. MALADIES TRANSMISSIBLES

#### 4.3.1.1. SURVEILLANCE EPIDEMIOLOGIQUE

#### 1. Sites sentinelles des « fièvres & SDRA » année 2011

Carte 1 : Répartition des sites sentinelles des fièvres à Madagascar, année 2011



Source : DVSSE

Nombre de sites de surveillance des “fièvre” : 33

Nombre de sites de surveillance biologique : 9

Nombre de sites de surveillance “SDRA” : 17

Nouveaux sites installés en 2011:

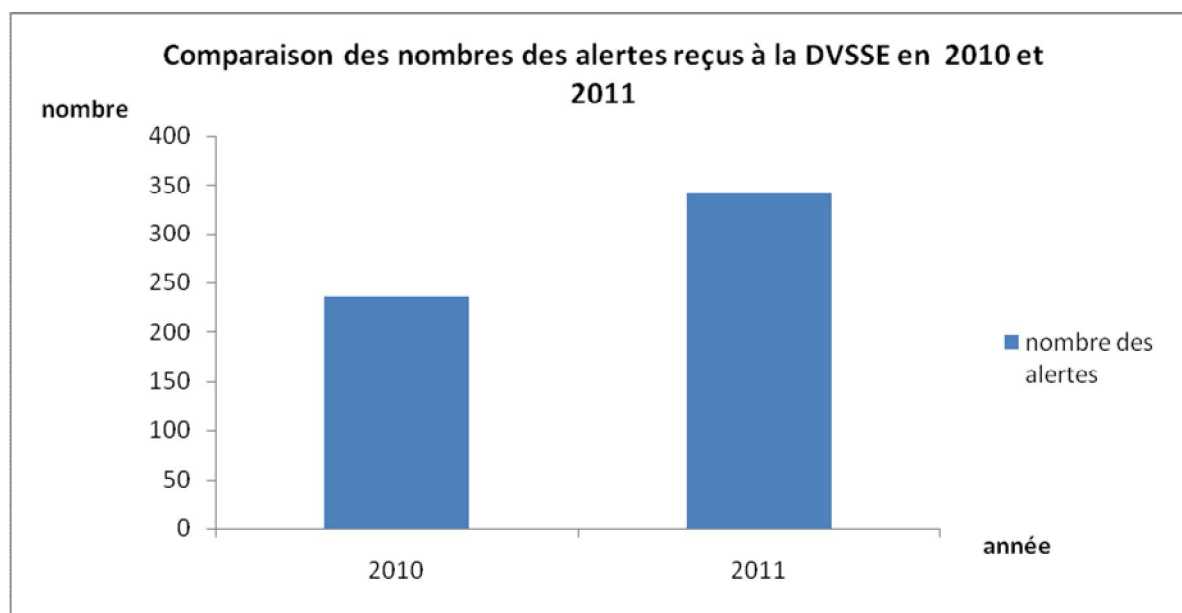
- CSB II Mandritsara
- CSBII Vatovory Bos
- CSBII Salfa Tanandava

De ces sites sentinelles, on a pu détecter une augmentation anormale de cas de :

- Grippe aux centres d’Antsirabe, de Miandrivazo, de Toliara, d’Ambato Boeny, de Nosy Be, de Sambava, d’Antananarivo, de Toamasina, de Taolagnaro, de Moramanga, d’Antsiranana, d’Ihosy, de Antsohihy, de Mahajanga, de Tsiroanomandidy, de Farafangana, de Maintirano, de Belo Tsiribihina.
- Arbovirose aux centres d’Antsiranana, de Vohipeno, de Toamasina.
- Diarrhée aux centres d’Ihosy, de Mananjary, de Nosy Be

## 2. Description et analyses des alertes

Graphe 1 : Comparaison des nombres des alertes reçus à la DVSSE 2010-2011



Source : DVSSE

- 342 alertes enregistrées durant l’année 2011 ;
- dont 14 maladies prioritaires : le chikungunya, la dysenterie, la grippe, l’IRA, l’ICAM, la méningite, le Paludisme, la Peste bubonique, la Peste pulmonaire, la Paralysie Flaque aiguë, la rage, la rougeole, la TIAC, la TNN.
- 45/112 SDSP de 18/ 22 DRSP ont notifié.



Carte 2 : Répartition des alertes épidémiques par district à Madagascar, année 2011

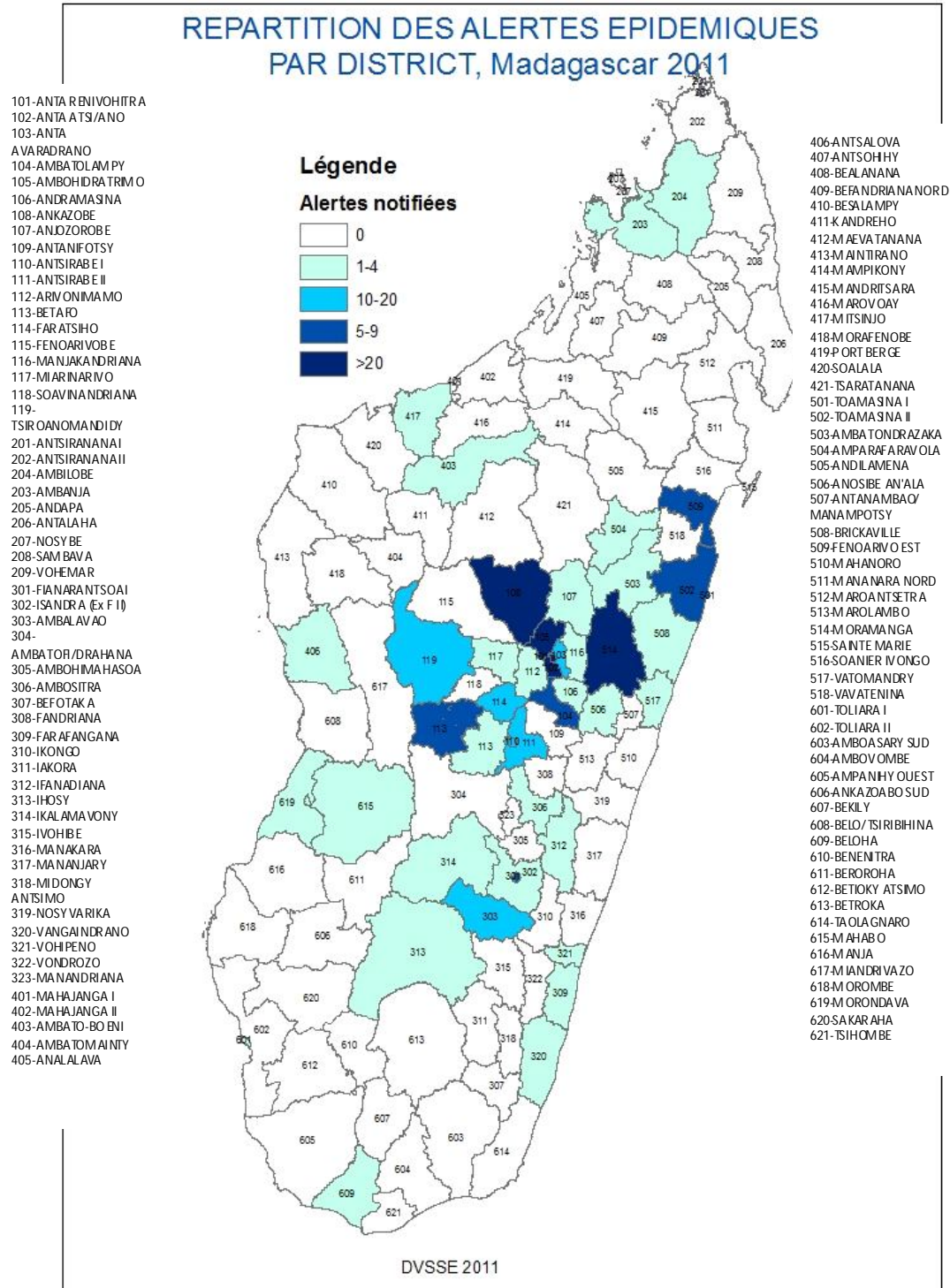
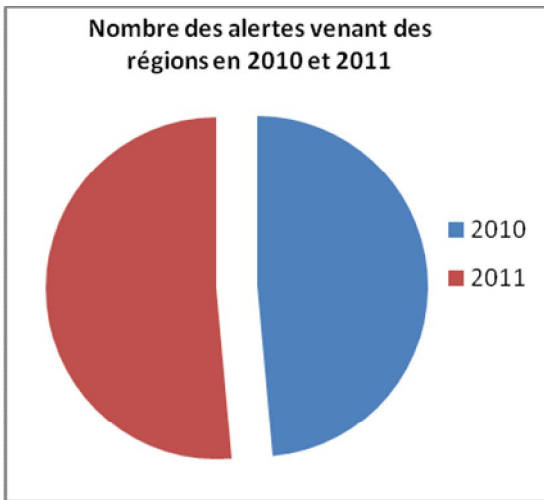


Tableau 1 : Répartition des alertes épidémiques par régions et par districts selon les maladies en 2011 à Madagascar.

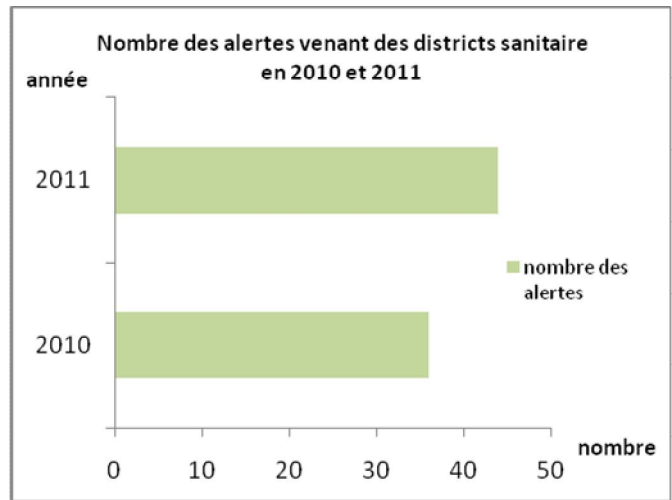
REGIONS	DISTRICTS	NOMBRE DES ALERTES	POURCENTAGE DISTRICT	POURCENTAGE REGION
Alaotra Mangoro		25		7,31%
	SSD Ambatondrazaka	3	0,88%	
	SSD Amparafaravola	3	0,88%	
	SSD Anosibe An'Ala	2	0,58%	
	SSD Moramanga	17	4,97%	
Amoron'i Mania		3		0,88%
	SSD Ambositra	3	0,88%	
Analamanga		178		52,05%
	SSD Ambohidratrimo	21	6,14%	
	SSD Andramasina	1	0,29%	
	SSD Anjozorobe	2	0,58%	
	SSD Ankazobe	31	9,06%	
	SSD Ant/vo Atsimondrano	29	8,48%	
	SSD Ant/vo Avaradrano	10	2,92%	
	SSD Ant/vo Renivohitra	80	23,39%	
	SSD Manjakandriana	4	1,17%	
Analanjirifo		6		1,75%
	SSD Fénérive Est	6	1,75%	
Androy		1		0,29%
	SSD Beloha	1	0,29%	
Atsimo Andrefana		1		0,29%
	SSD Toliary I	1	0,29%	
Atsimo Atsinanana		3		0,88%
	SSD Farafangana	1	0,29%	
	SSD Vangaindrano	2	0,58%	
Atsinanana		13		3,60%
	SDSPS Vatomandry	2	0,58%	
	SSD Brickaville	1	0,29%	
	SSD Toamasina II	5	1,46%	
	SSD Toamasina I	5	1,46%	
Boeni		2		0,58%
	SSD Ambato Boéni	1	0,29%	
	SSD Mitsinjo	1	0,29%	
Bongolava		16		4,68%
	SSD Tsiroanomandidy	16	4,68%	
Diana		3		0,88%
	SSD Ambilobe	2	0,58%	
	SSD Ambanja	1	0,29%	
Haute Matsiatra		29		8,48%
	SSD Ambalavao	15	4,39%	
	SSD Fianar I	8	2,34%	
	SSD Fianar II	2	0,58%	
	SSD Ikalamavony	4	1,17%	
Ihorombe		1		0,29%
	SSD Ihosy	1	0,29%	
Itasy		3		0,88%
	SSD Arivonimamo	2	0,58%	
	SSD Miarinarivo	1	0,29%	
Melaky		1		0,29%
	SSD Antsalova	1	0,29%	
Menabe		5		1,46%
	SSD Mahabo	1	0,29%	
	SSD Morondava	4	1,17%	
Vakinankaratra		49		14,33%
	SSD Ambatolampy	8	2,34%	
	SSD Antsirabe I	11	3,22%	
	SSD Antsirabe II	10	2,92%	
	SSD Betafo	4	1,17%	
	SSD Faratsiho	10	2,92%	
	SSD Mandoto	6	1,75%	
Vatovavy Fitovinany		3		0,88%
	SSD Ifanadiana	1	0,29%	
	SSD Vohipeno	2	0,58%	
<b>Total général</b>		<b>342</b>	<b>100%</b>	<b>100%</b>

Source : DVSSE

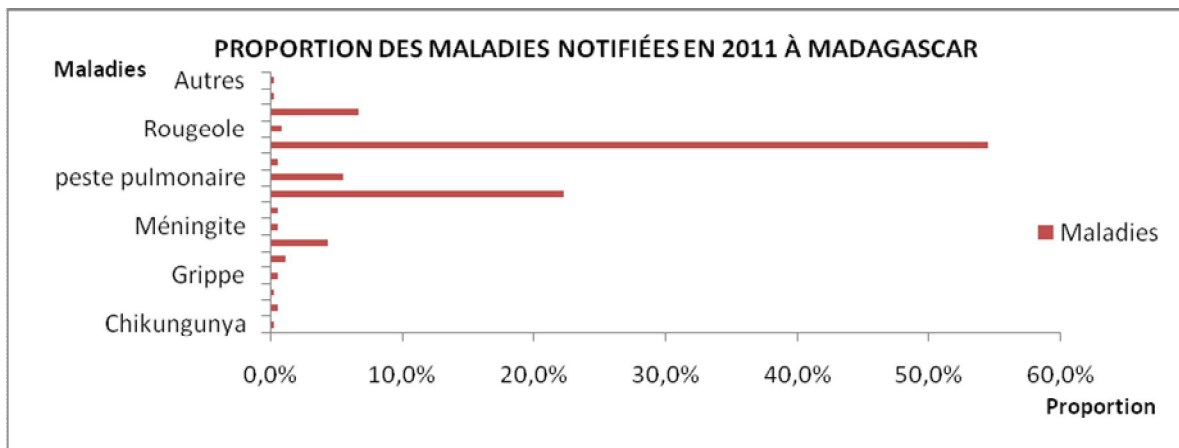
**Graphe 2:** Comparaison des nombres des alertes envoyés par les régions et reçus à la DVSSE 2010-2011



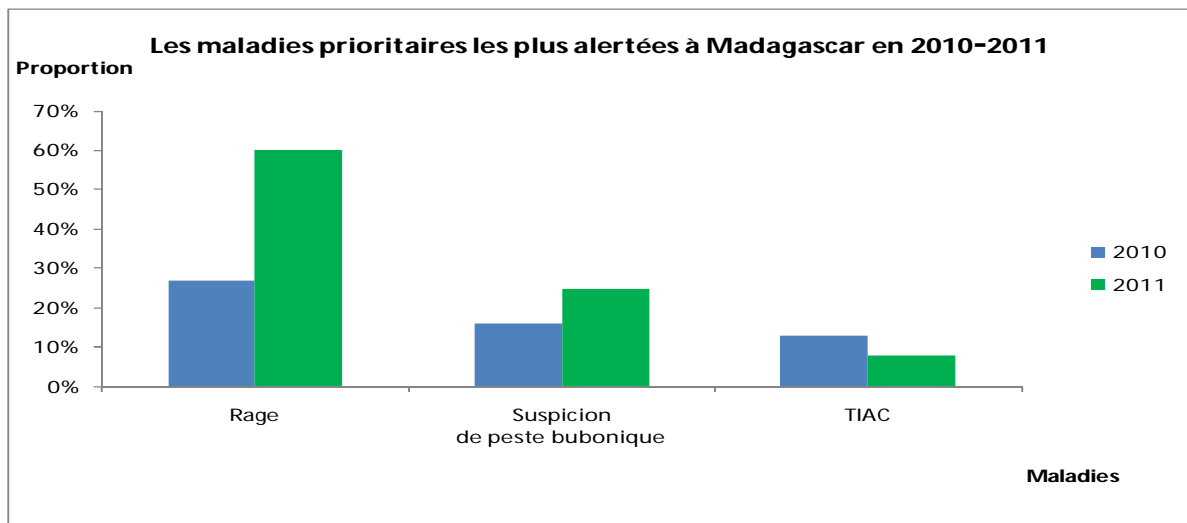
**Graphe 3:** Comparaison des nombres des alertes envoyés par les districts et reçus à la DVSSE 2010-2011



**Graphe 3:** Proportion des maladies notifiées à Madagascar reçues à la DVSSE en 2011



**Graphe 4 :** Proportion des maladies prioritaires les plus alertés à Madagascar en 2011



Source : DVSSE

Tableau 2 : Promptitude des alertes des niveaux sanitaires en 2011

Niveau sanitaire	Effectif	Effectif prompt	Pourcentage
Formations sanitaires	11	4	36.36%
SDSP	171	83	48.82%
Régions	16	10	62.5%
Central	1	1	100%
Autres (IPM)	143	24	16.78%

Promptitude : Alerte arrivée au niveau de la DVSSE moins de 48 heures.

Tableau 3 : Répartition de la mode d'envoi des alertes en 2011

Mode d'envoi	Nombre	Pourcentage
Tel	6	2%
Poste	138	40%
mail	49	14%
FA	128	37%
Autres	21	6%
<b>TOTAL</b>	<b>342</b>	<b>100%</b>

### LES 3 GRANDES MALADIES (Rage, peste, TIAC) :

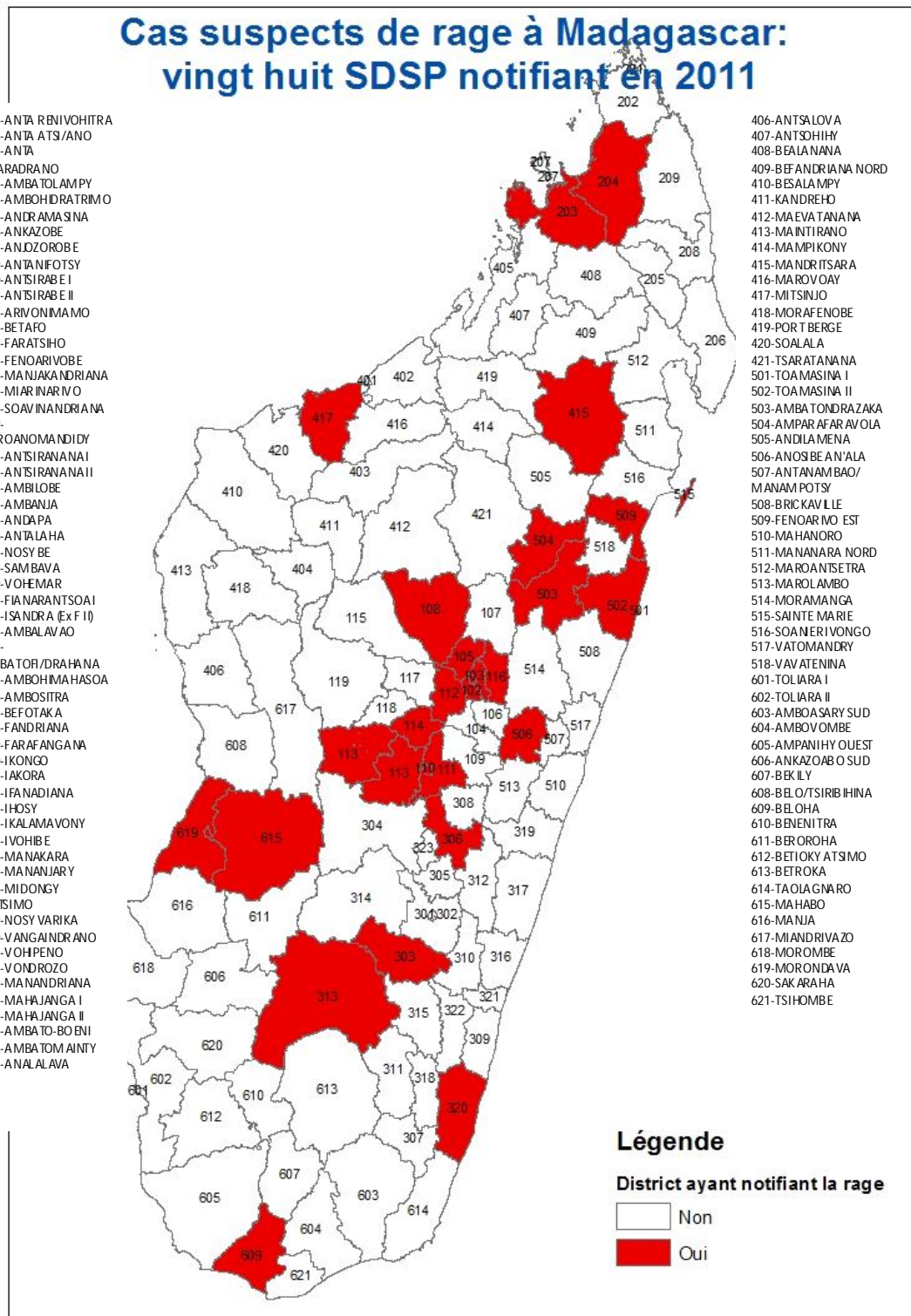
Tableau 1 : Répartition de la rage animale confirmée en 2011 à Madagascar

REGION	DISTRICT	NOMBRE	Pourcentage
Alaotra Mangoro		8	
	SSD Ambatondrazaka	2	2,4%
	SSD Amparafaravola	1	1,2%
Amaron'i Mania	SSD Moramanga	5	5,9%
		2	
	SSD Ambositra	2	2,4%
Analamanga		57	
	SSD Ambohidratrimo	8	9,4%
	SSD Anjozorobe	1	1,2%
	SSD Ankazobe	4	4,7%
	SSD Ant/vo Atsimondrano	7	8,2%
	SSD Ant/vo Avaradrano	7	8,2%
	SSD Ant/vo Renivohitra	28	32,9%
	SSD Manjakandriana	3	3,5%
Analanjirifo		1	
	SSD Fénériver Est	1	1,2%
Atsimo Atsinanana		1	
	SSD Vangaindrano	1	1,2%
Atsinanana		2	
	SSD Toamasina II	1	1,2%
	SSD Toamasina I	1	1,2%
Diana		1	
	SSD Ambilobe	1	1,2%
Itasy		2	
	SSD Arivonimamo	2	2,4%
Menabe		3	
	SSD Mahabo	1	1,2%
	SSD Morondava	2	2,4%
Vakinankaratra		7	
	SSD Antsirabe I	3	3,5%
	SSD Antsirabe II	2	2,4%
	SSD Faratsiho	1	1,2%
	SSD Mandoto	1	1,2%
<b>Total général</b>		<b>85</b>	<b>100,0%</b>

Proportion de positivité de la rage animale : 50,5% (85/168)

Source : DVSSE

Carte 3 : Répartition de la suspicion des rages humaines et taux d'attaque par district en 2011 à Madagascar



Source : DVSSE

**Tableau 5: Répartition de la suspicion des rages humaines et taux d'attaque par district en 2011 à Madagascar**

REGION	DISTRICT	NOMBRE DE CAS SUSPECT	CAS CONFIRMEE	POPULATION	TAUX D'ATTAQUE (pour 10 000 000)
Alaotra Mangoro		3			
	SSD Amparafaravola	1	1	267786	37,3
	SSD Anosibe An'Ala	1		106881	93,6
	SSD Moramanga	1		236437	42,3
Analamanga		1			
	SSD Ankazobe	1		154876	64,6
Analanjirifo		2			
	SSD Fénérive Est	2	1	302589	66,1
Atsimo Atsinanana		1			
	SSD Vangaindrano	1	1	261560	38,2
Atsinanana		6			
	SSD Toamasina II	4	4	209927	190,5
	SSD Toamasina I	2	1	223214	89,6
Menabe		1			
	SSD Morondava	1	1	104101	96,1
Vakinankaratra		3			
	SSD Antsirabe I	1		207233	48,3
	SSD Faratsiho	2		209363	95,5
Diana	SSD Ambanja	1		165798	60,3
<b>Total</b>		<b>18</b>	<b>9</b>	<b>21169066</b>	<b>8,5</b>

50% des cas suspects sont confirmés biologiquement.

Le SDSP Toamasina II est le plus touché par la rage humaine.

**Tableau 4 : Répartition des alertes TIAC reçues à la DVSSE par district en 2011 à Madagascar**

Région	SSD concerné	Nombre alerte	Pourcentage
Analamanga		15	
	SSD Ambohidratrimo	8	35%
	SSD Ankazobe	1	4%
	SSD Ant/vo Atsimondrano	3	13%
Haute Matsiatra	SSD Ant/vo Renivohitra	3	13%
		3	
	SSD Fianar I	3	13%
Itasy		1	
	SSD Miarinarivo	1	4%
Melaky		1	
	SSD Antsalova	1	4%
Vakinankaratra		3	
	SSD Ambatolampy	1	4%
	SSD Antsirabe I	2	9%
<b>Total général</b>		<b>23</b>	<b>100%</b>

Létalité de TIAC est de 2.2 pour 1000 habitants (2/907)

Tableau 5 : Répartition des alertes des cas de pestes buboniques reçues à la DVSSE par district en 2011 à Madagascar

REGIONS	DISTRICTS	Nombre de cas	POPULATION	TAUX D'ATTAQUE (pour 1 000 000 d'habitants)	Décès	LETALITE
Analamanga		53			10	
	SSD Ambohidratrimo	3	309059	9,7	0	0
	SSD Andramasina	1	200727	5,0	1	100
	SSD Anjozorobe	2	187019	10,7	0	0
	SSD Ankazobe	30	154876	193,7	6	20
	SSD Ant/vo Atsimondrano	8	377080	21,2	1	12,5
	SSD Ant/vo Avaradrano	3	268731	11,2	0	0
	SSD Ant/vo Renivohitra	1	1377305	0,7	0	0
	SSD Manjakandriana	5	258021	19,4	2	40
Bongolava		50			10	
	SSD Tsiroanomandidy	50	377692	132,4	10	20
Haute Matsiatra		16			2	
	SSD Ambalavao	2	236634	8,5	0	0
	SSD Fianar I	2	179612	11,1	0	0
	SSD Fianar II	1	536768	1,9	0	0
	SSD Ikalamavony	11	69924	157,3	2	18,2
Vakinankaratra		41			13	
	SSD Ambatolampy	9	278555	32,3	0	0,0
	SSD Antsirabe II	4	430352	9,3	2	50,0
	SSD Betafo	12	425264	28,2	1	8,3
	SSD Faratsiho	7	209363	33,4	5	71,4
	SSD Mandoto	9	164674	54,7	5	55,6
<b>Total</b>	<b>Madagascar</b>	<b>160</b>	<b>21169066</b>	<b>7,6</b>	<b>35</b>	<b>21,9</b>

Létalité de TIAC est de 2.2 pour 1000 habitants (2/907)

Tableau 6 : Répartition des alertes des cas de pestes pulmonaires reçues à la DVSSE par district en 2011 à Madagascar

REGIONS	DISTRICTS	Nombre des cas	POPULATION	TAUX D'ATTAQUE (pour 1 000 000 d'habitants)	Décès	LETALITE
Alaotra Mangoro		34			7	
	SSD Moramanga	34	236437	143,8	7	20,6
Analamanga		12			6	
	SSD Ankazobe	1	154876	6,5	0	0,0
	SSD Ant/vo Atsimondrano	1	377080	2,7	0	0,0
	SSD Ant/vo Avaradrano	3	268731	11,2	2	66,7
	SSD Ant/vo Renivohitra	7	1377305	5,1	4	57,1
Atsinanana		4			3	
	SSD Brickaville	4	198409	20,2	3	75,0
Bongolava		1			0	
	SSD Tsiroanomandidy	1	377692	2,6	0	0,0
Diana		19			15	
	SSD Ambilobe	19	186348	102,0	15	78,9
Vakinankaratra		27			11	
	SSD Ambatolampy	2	278555	7,2	1	50,0
	SSD Antsirabe II	5	430352	11,6	5	100,0
	SSD Betafo	20	425264	47,0	5	25,0
<b>Total général</b>		<b>97</b>	<b>21169066</b>	<b>4,6</b>	<b>42</b>	<b>43,3</b>

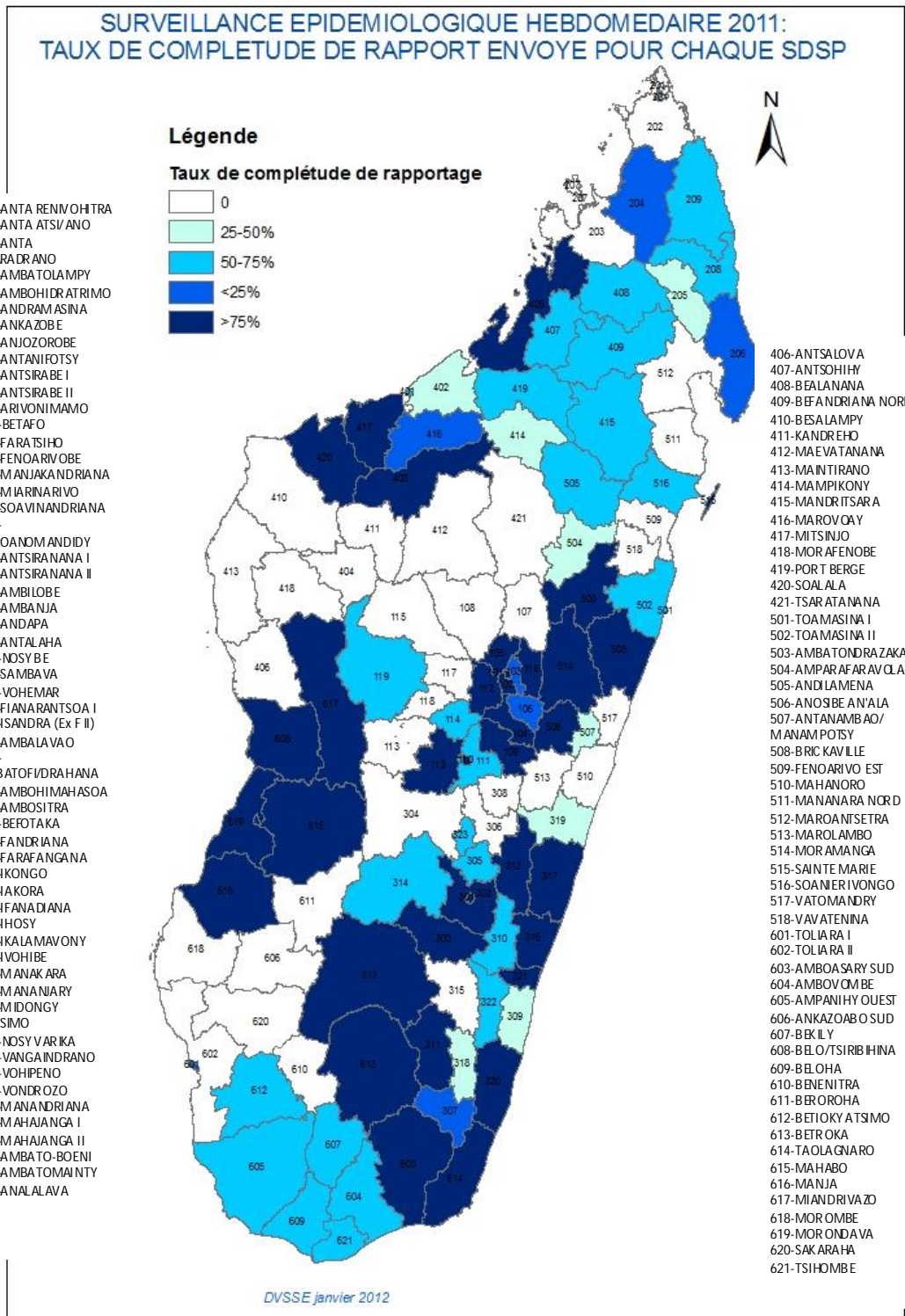
**Tableau 7: Répartition des alertes des cas de pestes buboniques et pestes pulmonaires reçues à la DVSSE selon régions et districts en 2011 à Madagascar**

REGIONS	DISTRICTS	Nombre de cas de peste bubonique	Nombre de cas de peste pulmonaire
Analamanga		53	12
	SSD Ambohidratrimo	3	
	SSD Andramasina	1	
	SSD Anjozorobe	2	
	SSD Ankazobe	30	1
	SSD Ant/vo Atsimondrano	8	1
	SSD Ant/vo Avaradrano	3	3
	SSD Ant/vo Renivohitra	1	7
	SSD Manjakandriana	5	
Alaotra Mangoro			34
	SSD Moramanga		34
Atsinanana			4
	SSD Brickaville		4
Bongolava		50	1
	SSD Tsiroanomandidy	50	1
Diana			19
	SSD Ambilobe		19
Haute Matsiatra		16	
	SSD Ambalavao	2	
	SSD Fianar I	2	
	SSD Fianar II	1	
	SSD Ikalamavony	11	
Vakinankaratra		41	27
	SSD Ambatolampy	9	2
	SSD Antsirabe II	4	5
	SSD Betafo	12	20
	SSD Faratsiho	7	
	SSD Mandoto	9	
Total général à Madagascar		160	97

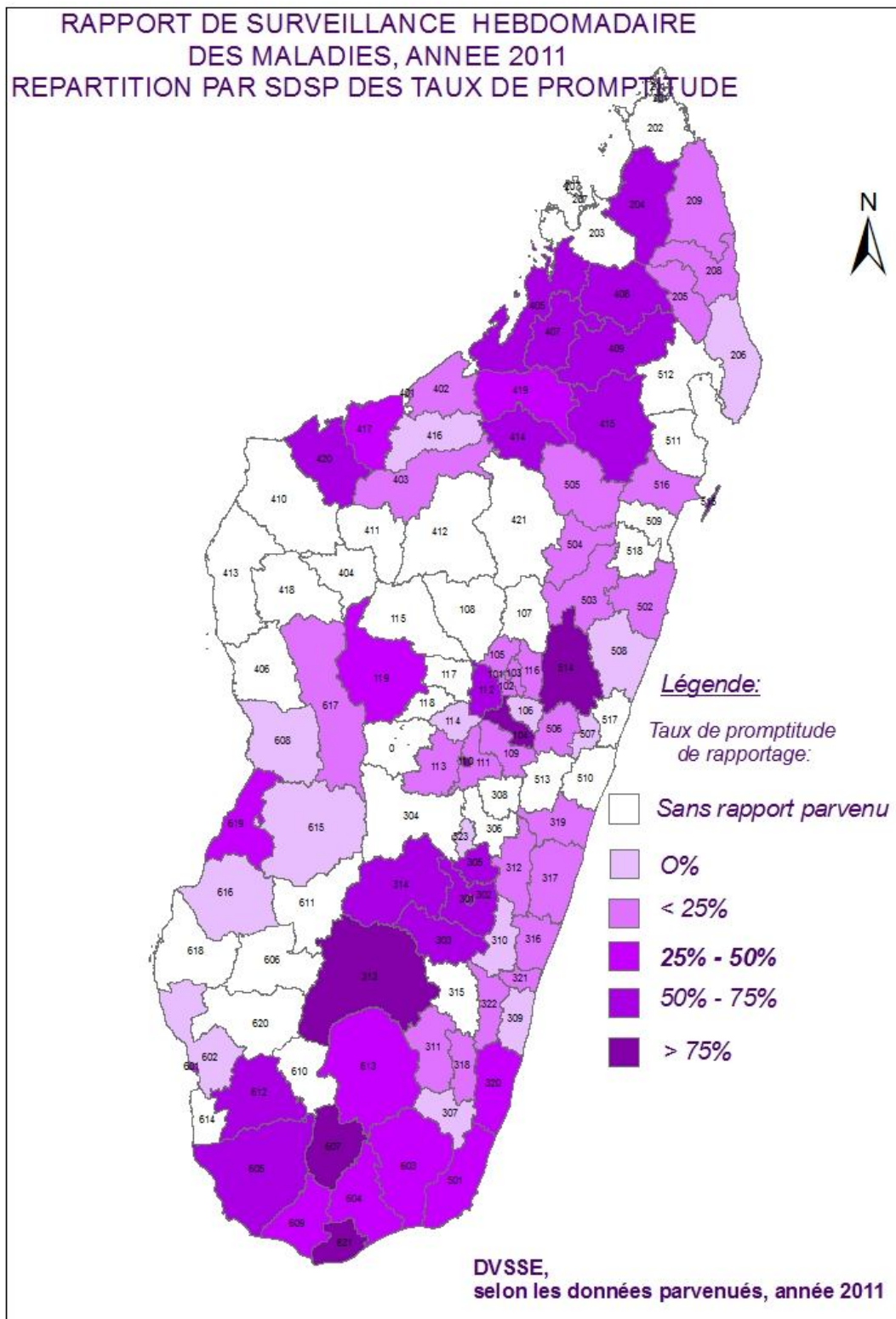


### 3. Surveillance hebdomadaire de routine des maladies

Carte 4 : Répartition des taux de complétude de rapportage de surveillance hebdomadaire (RSH), Année 2011

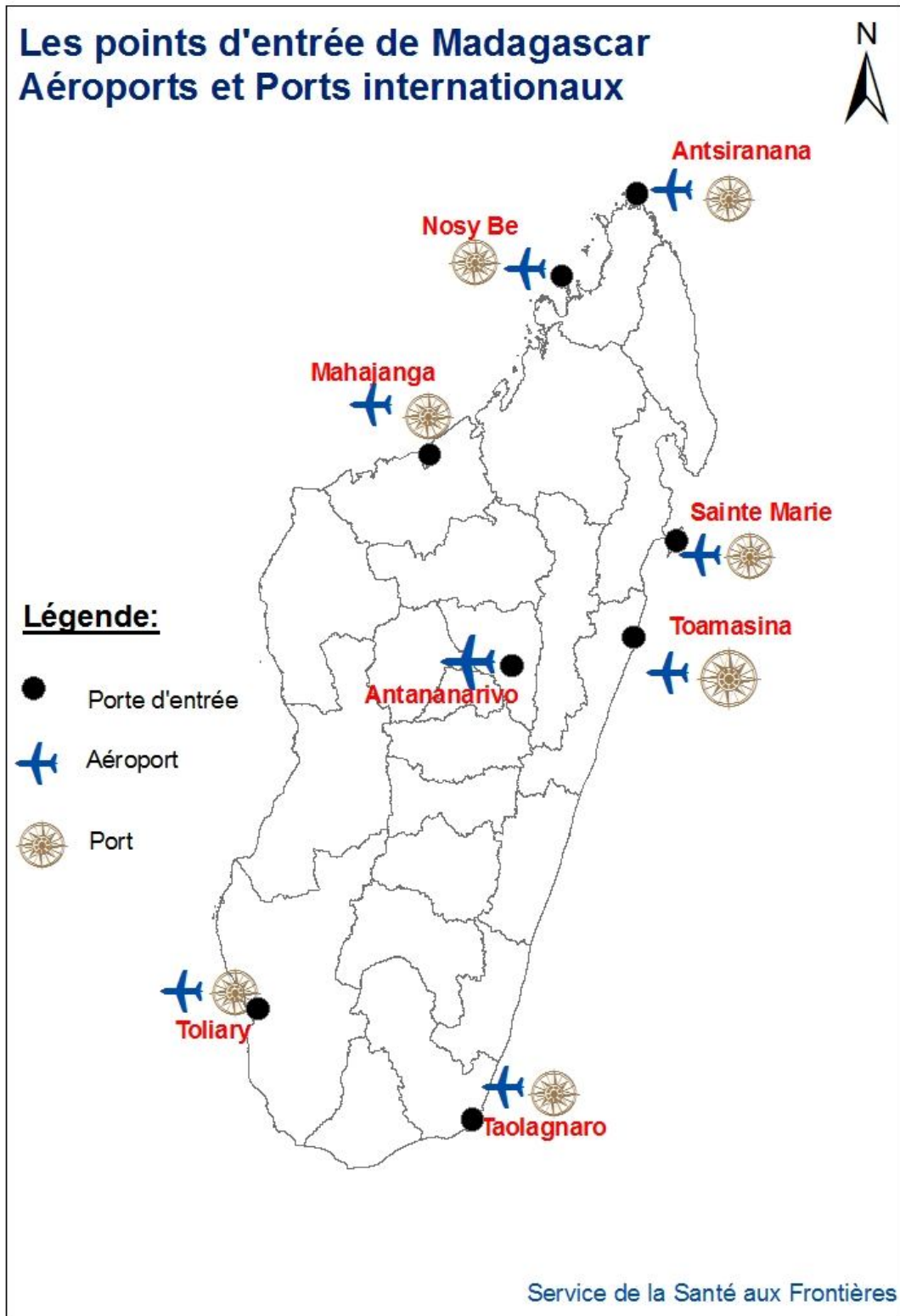


Carte 5 : Répartition de taux de promptitude de rapportage de surveillance hebdomadaire (RSH) par district, année 2011



#### 4. Les points d'entrée de Madagascar

Carte 6 : Les points d'entrée de Madagascar



Source : DVSSE

**Information sur les voyages internationaux année 2011**

	<b>AERONEF</b>	<b>NAVIRE</b>	<b>TOTAL</b>
Nombre d'arrivée	3 455	803	4 255
Passagers débarqués	282 436	3 196	285 632
Passagers transitaires	36 644	21 350	57 994
Nombre d'équipage	4 894	21 578	26 256
Passagers clandestin		7	7

**Données sanitaires année 2011**

	<b>NOMBRE</b>	<b>OBSERVATIONS</b>
Soins	1 056	- 191 voyageurs - 16 équipages - 159 personnels - 690 autres
EVASAN		90 par avion, 9 par bateau
USPPI		
Passagers sans carte de vaccination contre la fièvre jaune (ayant séjourné dans un pays à risque de transmission)	573	
Contrôle de dépouille mortelle	123	Dont 1 cendre mortelle
Contrôle de médicaments	61	
Délivrance de certificat	2 412	- 1 529 certificats d'aptitude des marins, - 891 certificats d'embarquement, - 10 certificats de grossesse - 22 certificats d'exemption de dératisation, - 40 visites annuelles de navire.

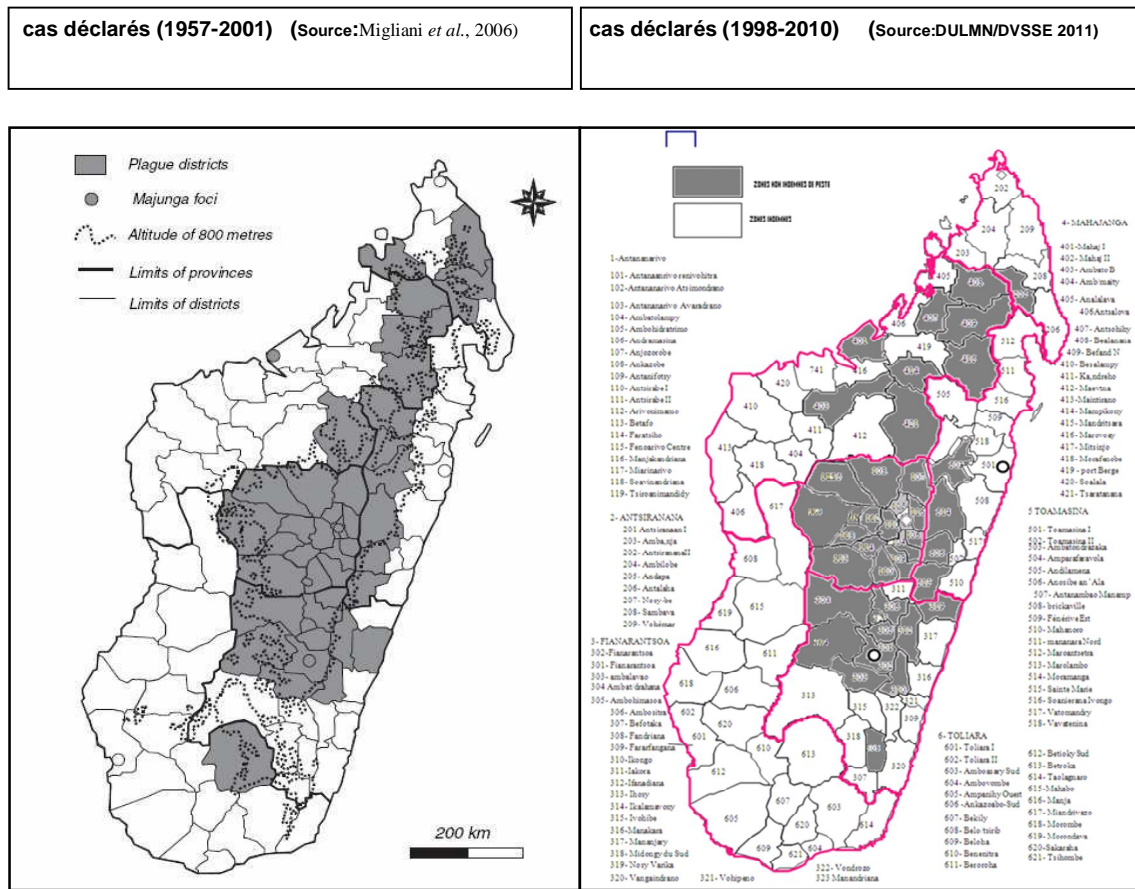
Source : DVSSE

**5. SERVICE DE LA VEILLE SANITAIRE (SVS) /ANNUAIRE 2011**

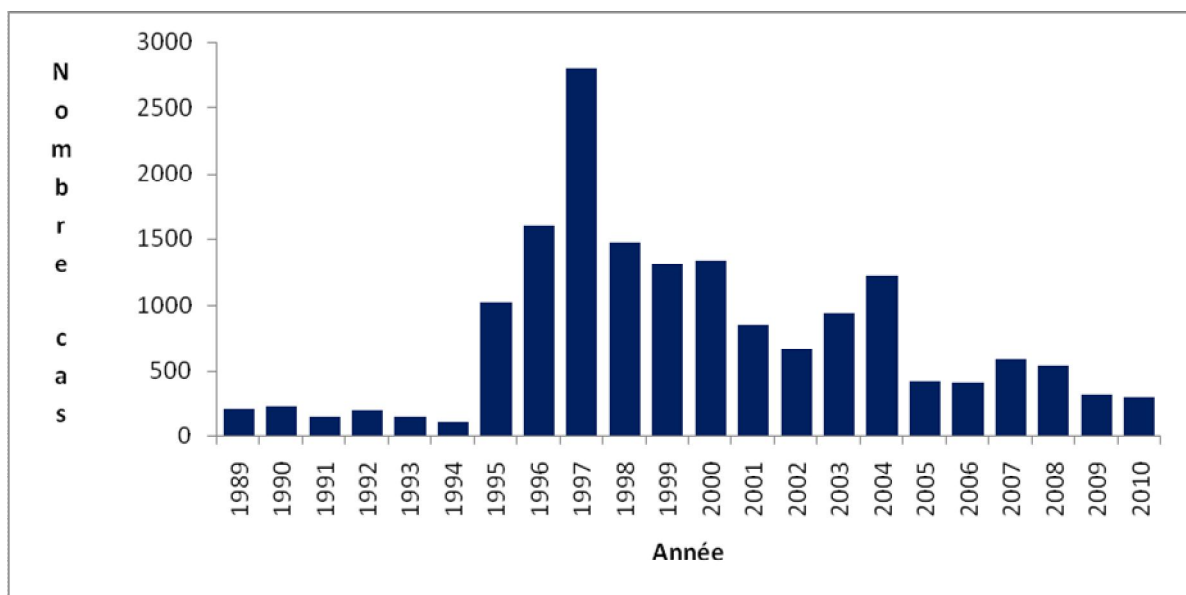
Le service de la veille sanitaire de par sa mission et de ses attributions qui consistent d'une part à rassembler, analyser et actualiser les connaissances sur les risques sanitaires, à déterminer leurs causes et à suivre leur évolution ; d'autre part à détecter de manière prospective les facteurs de risque susceptibles de modifier ou d'altérer la santé de la population ou de certaines de ses composantes, de manière soudaine ou diffuse dans le but de préserver la santé de la population.

### 5.1. Bulletin périodique d'informations Numéro : 11

Carte 7 : Évolution de la cartographie de la peste à Madagascar

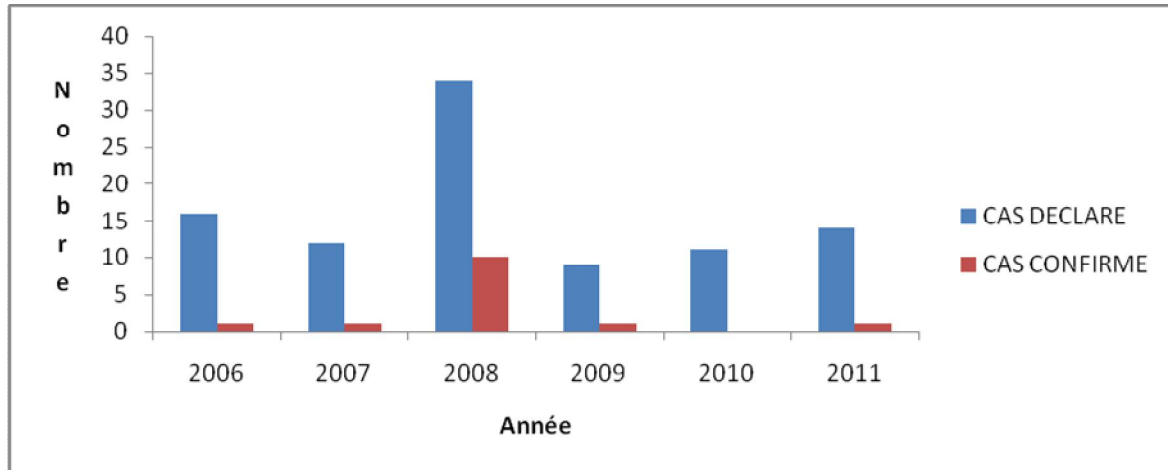


Graphe 5 : Nombre total de cas de peste rapportés à Madagascar (1989-2010). (source : Div. peste/Minsanp)



Source : DVSSE

Graph 6 : Répartition des cas déclarés et des cas confirmés de peste (2006-2011) au CHAP Ambohimandra

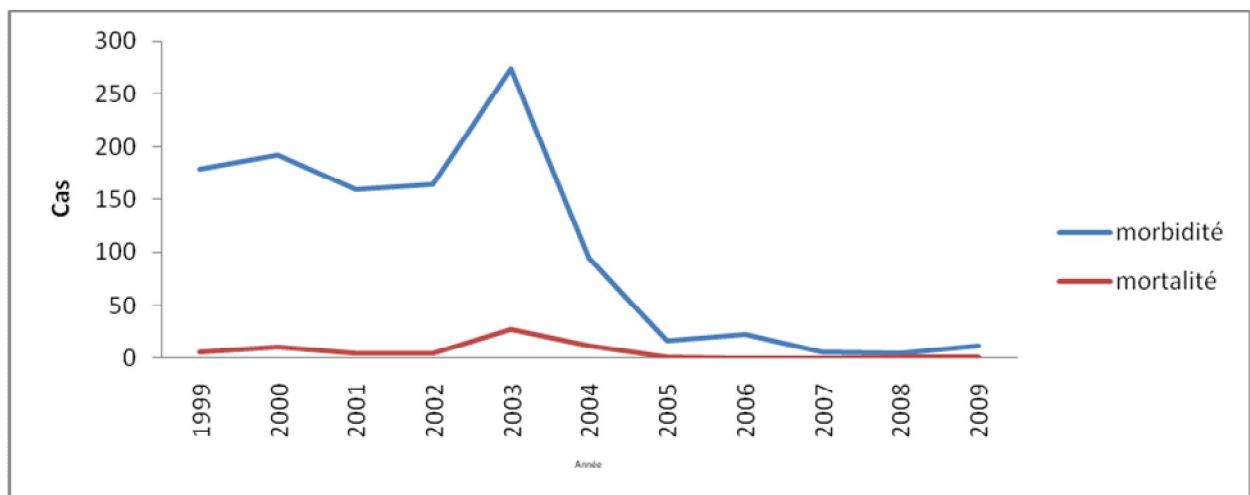


## 5.2. Bulletin périodique d'information / Numéro : 12

Graph 7 : Evolution du taux de couverture vaccinale à Madagascar entre 1999 et 2010 (source : Annuaire statistique &GAVI)

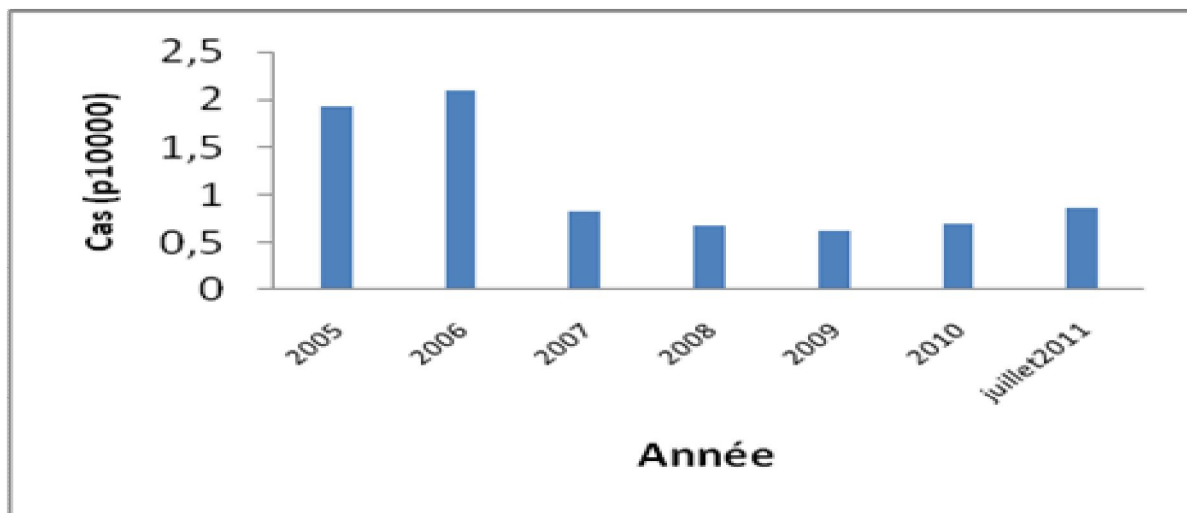


Graph 8 : Évolution de la morbidité et mortalité de la rougeole en milieu hospitalier à Madagascar (1999-2009)(source : Ann. stat.)



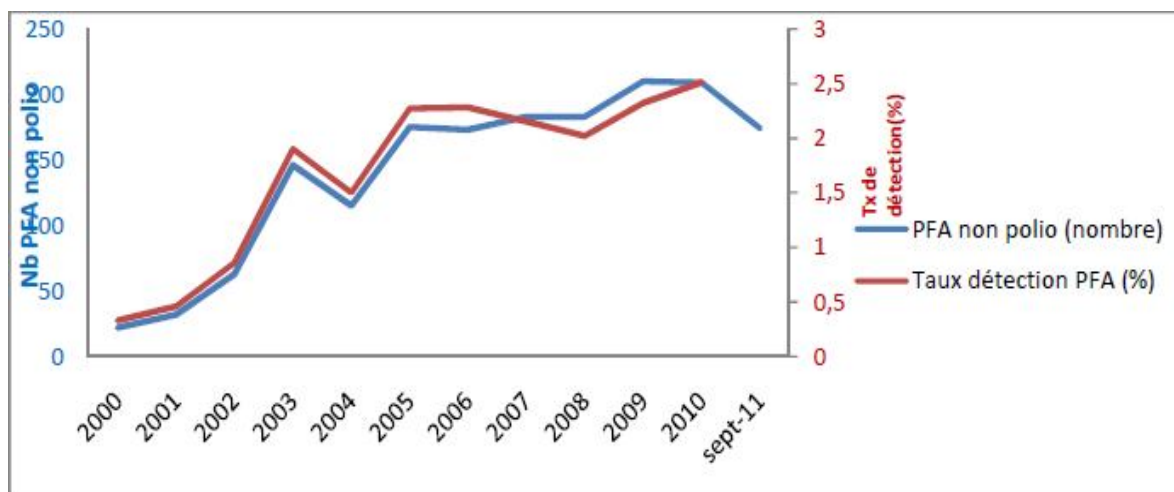
Source : DVSSE

Grphe 9 : Évolution des cas de rougeole dans les centres de santé de base à Madagascar (2005-juillet 2011). (source : SSS/MINSANP)

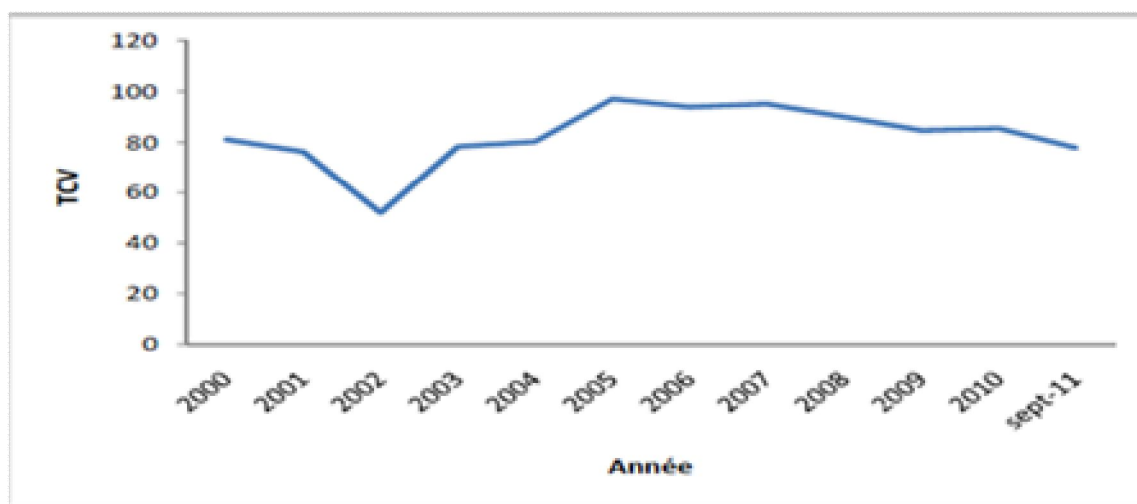


### 5.3. Bulletin périodique d'informations Numéro : 13

Grphe 10 : Evolution des cas de Paralysie Flasque Aigüe non polio et du taux de détection (2000– Sept 2011)

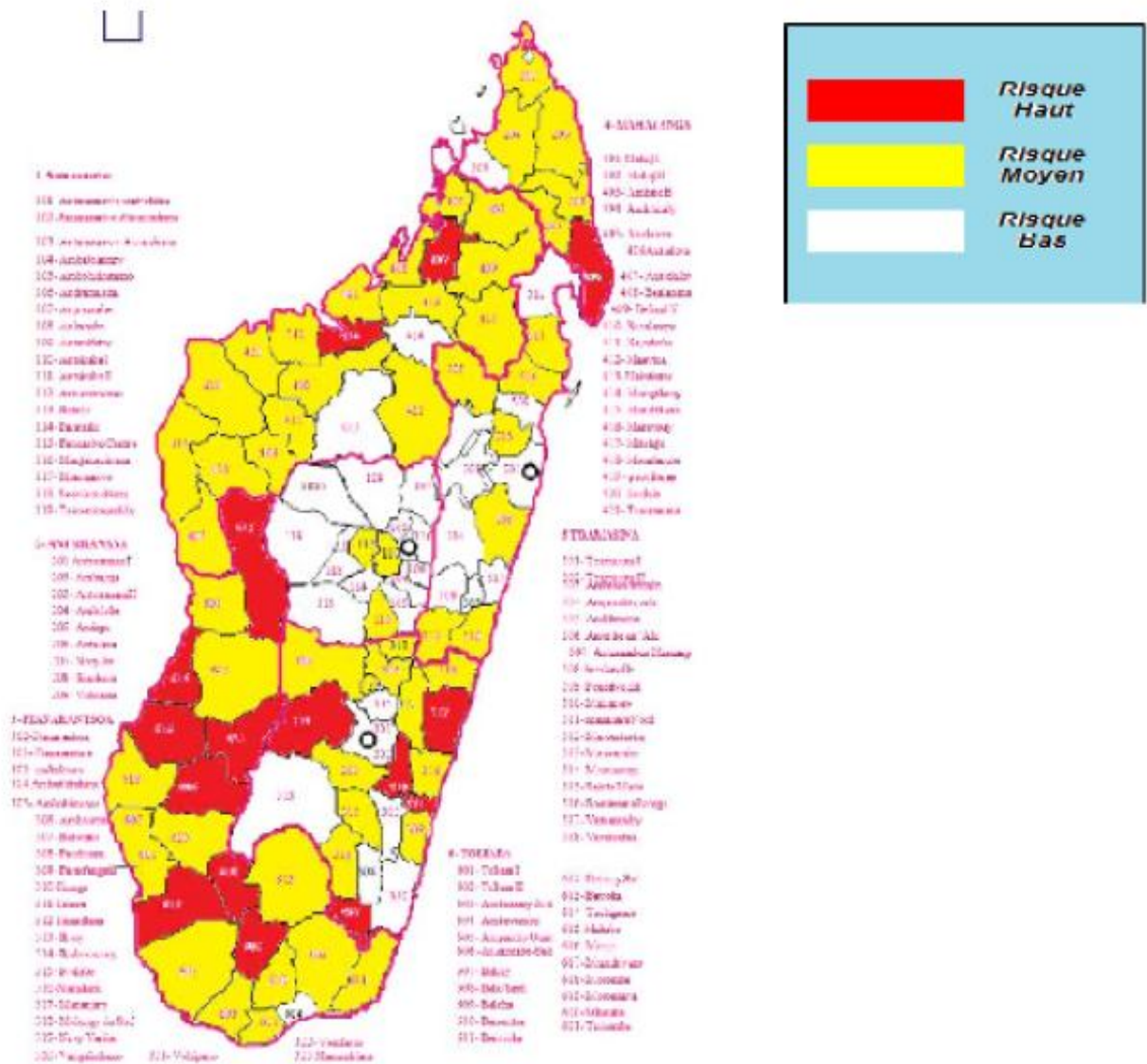


Grphe 11 : Evolution des cas de Paralysie Flasque Aigüe non polio et du taux de détection (2000– Sept 2011)



Source : DVSSE

Graphe 12 : Évolution du Taux de couverture vaccinal en VPO3 à Madagascar (2000-Sept 2011)

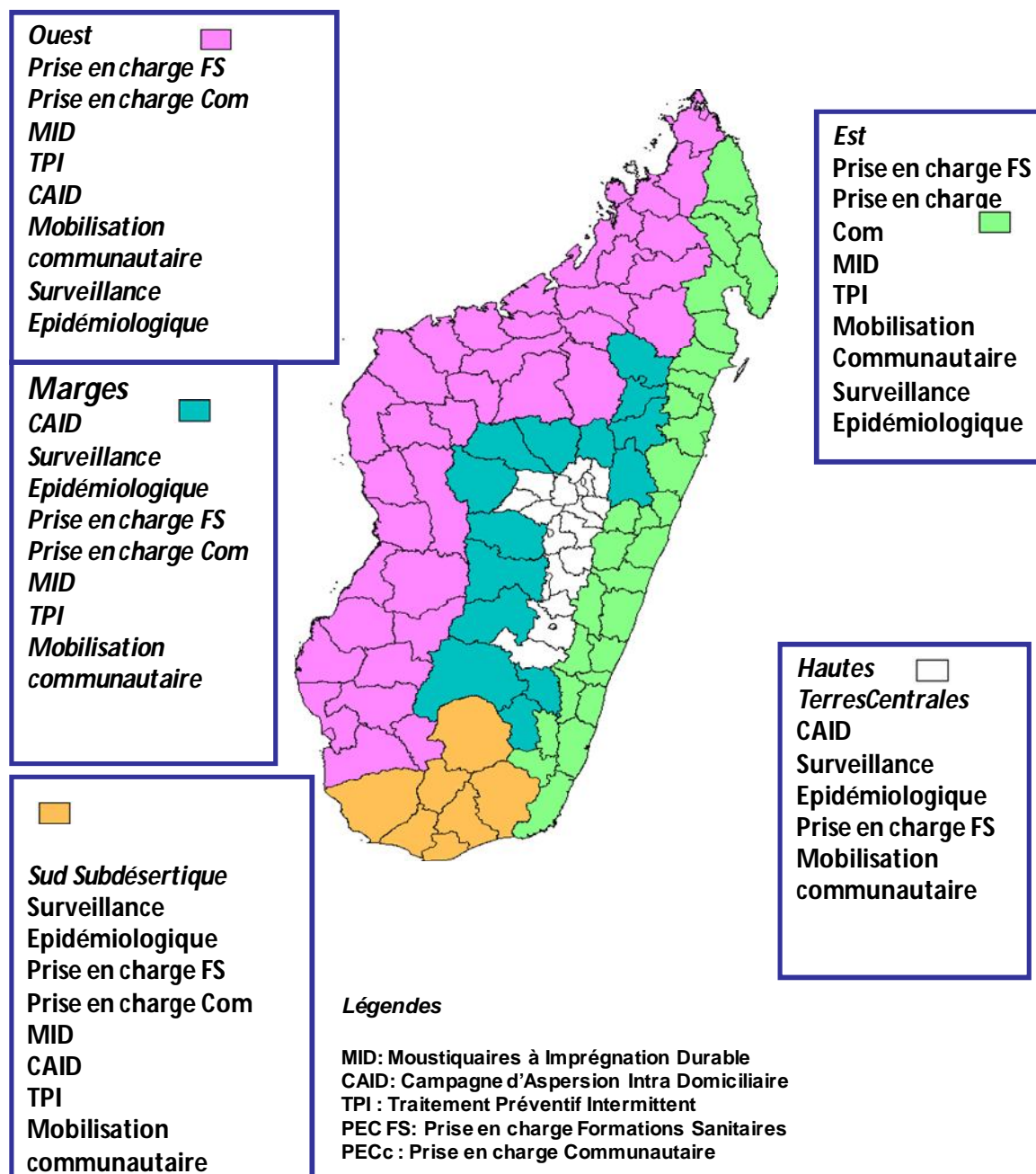


Source : DVSSSE



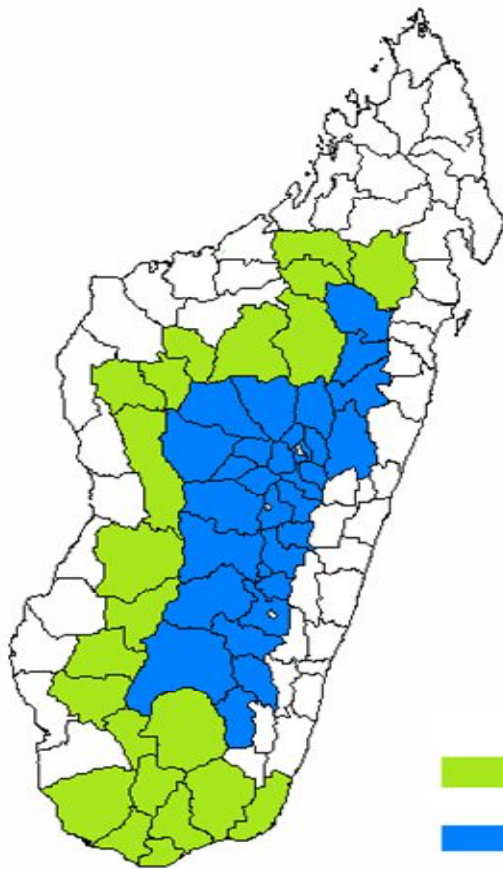
4.3.1.2. PALUDISME

PROGRAMME NATIONAL DE LUTTE CONTRE LE PALUDISME

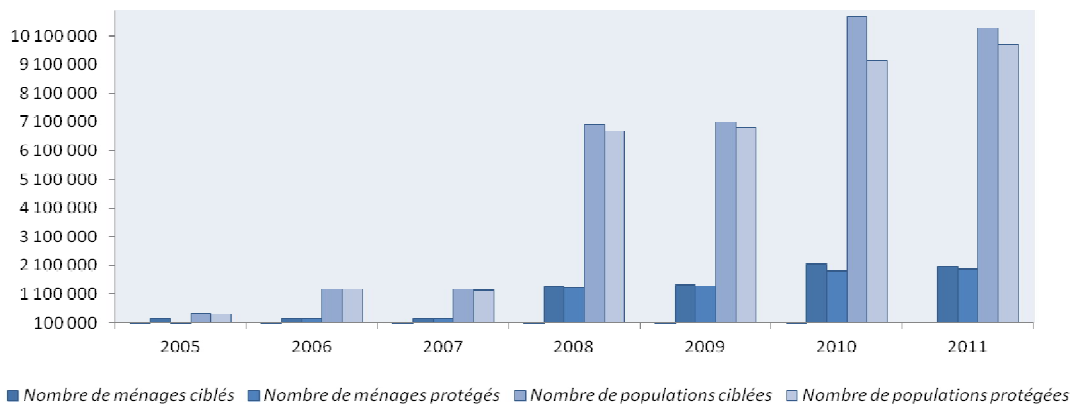


Source : PNLP

**ASPERSION INTRA DOMICILIAIRE D'INSECTICIDE**

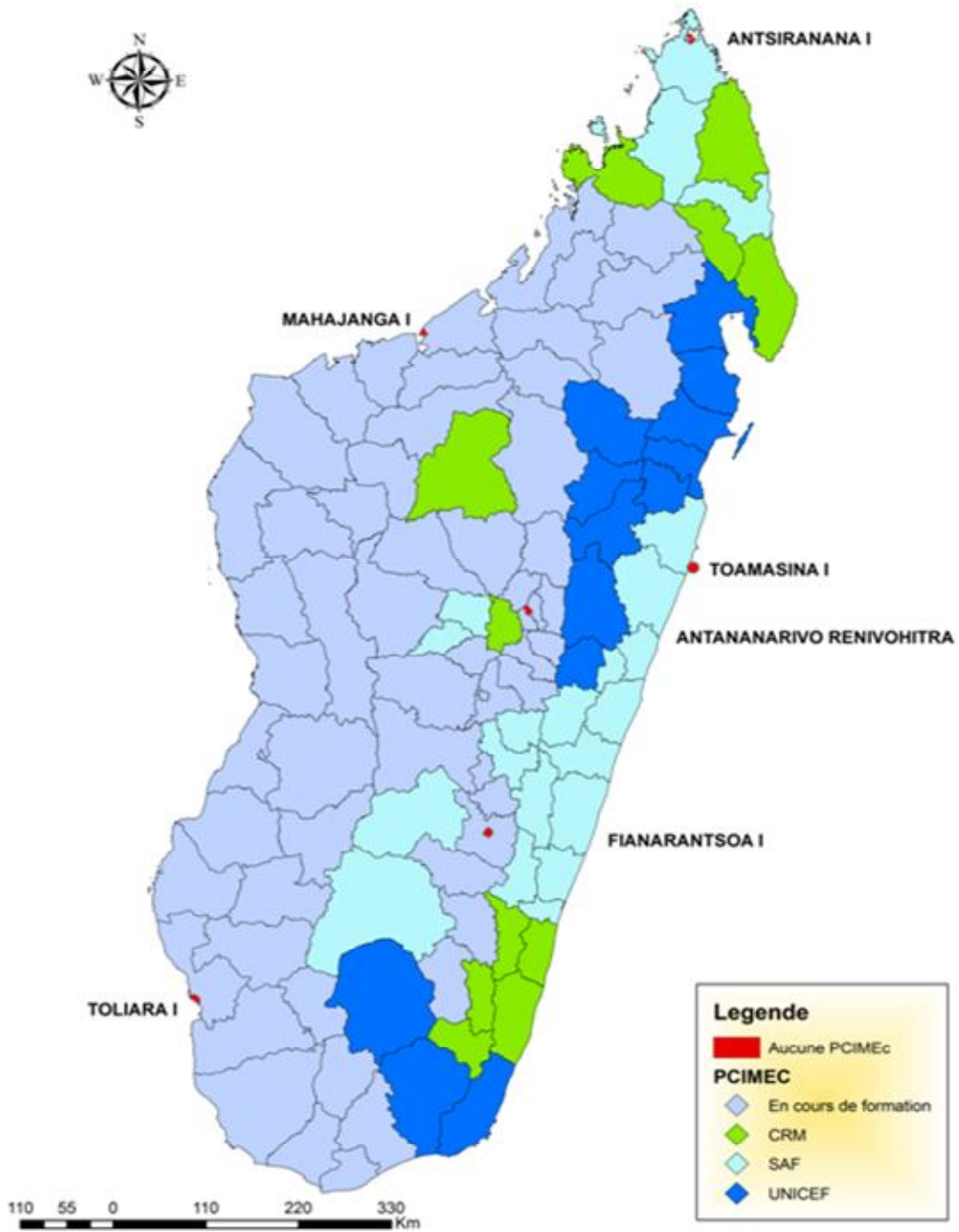


**2011**  
 Population protégée: 9 800 000  
 Districts ciblés: 53



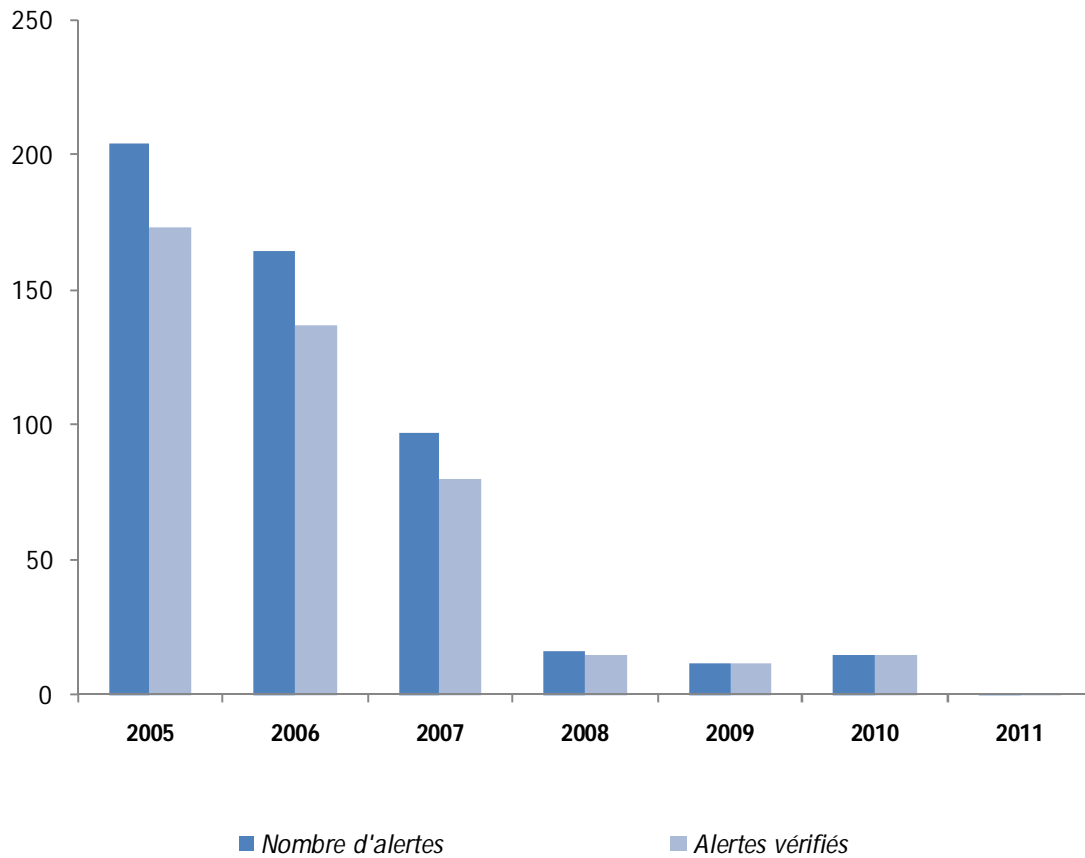
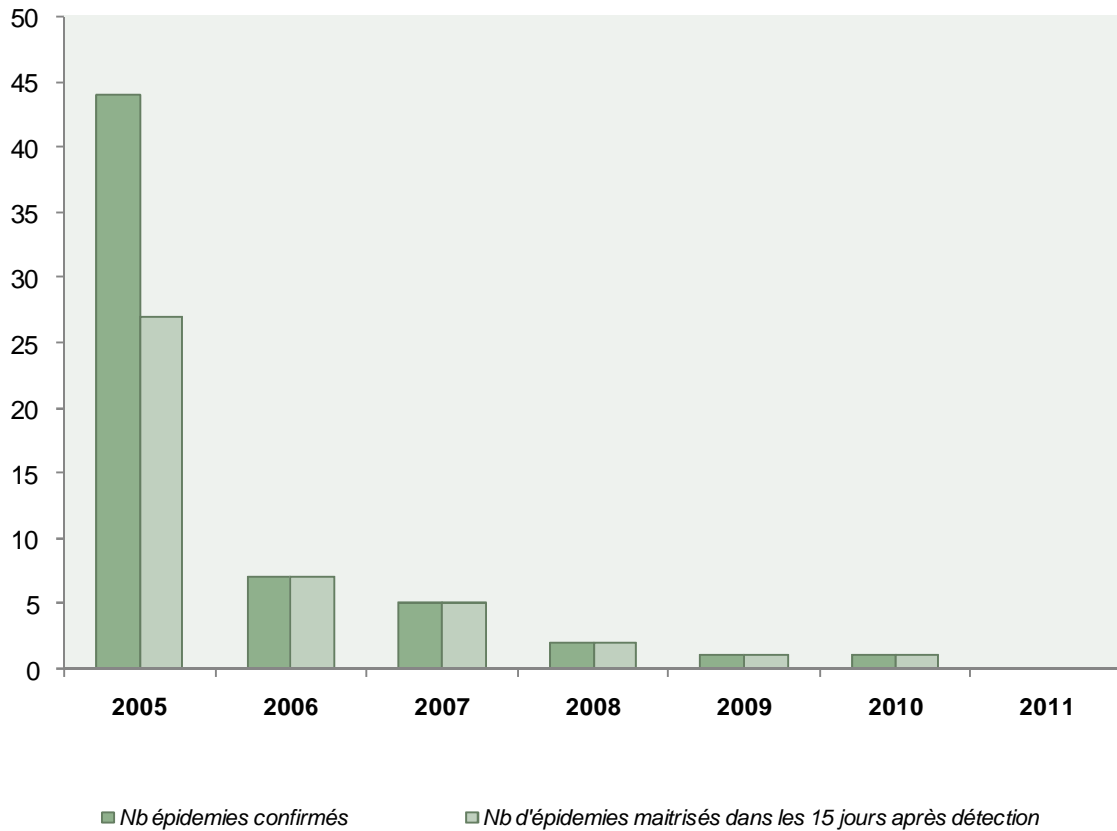
Source : PNL

## Cartographie des zones PCIMEc



Source : PNL

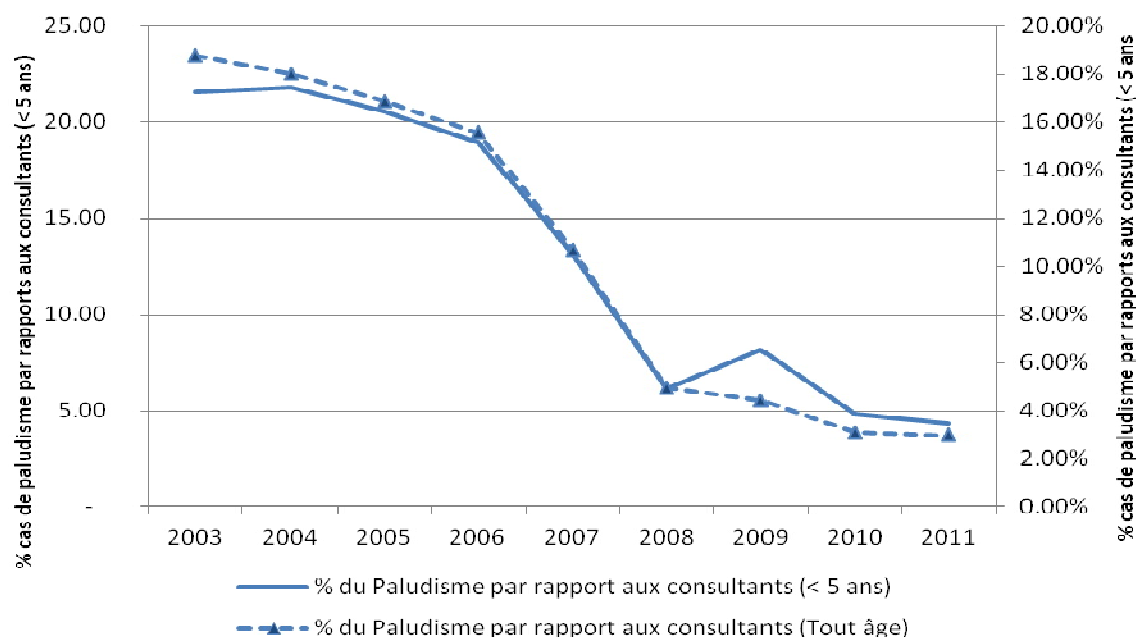
**SURVEILLANCE EPIDEMIOLOGIQUE**



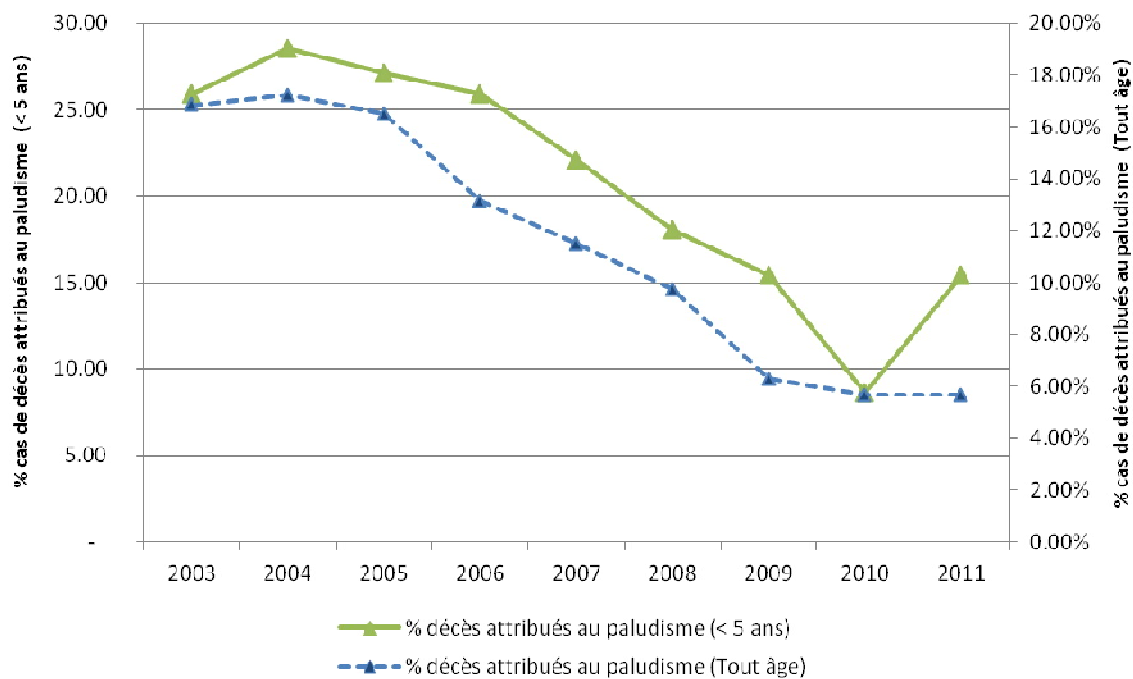
Source : PNL

**EVOLUTION DE LA MORBIDITE ET MORTALITE DUES AU PALUDISME**

**Morbidity liée au paludisme parmi les malades vus en consultations externes (Enfants moins de cinq ans, tout âge confondu)**



**Mortalité liée au paludisme en milieu hospitalier (Enfants moins de cinq ans, tout âge confondu)**



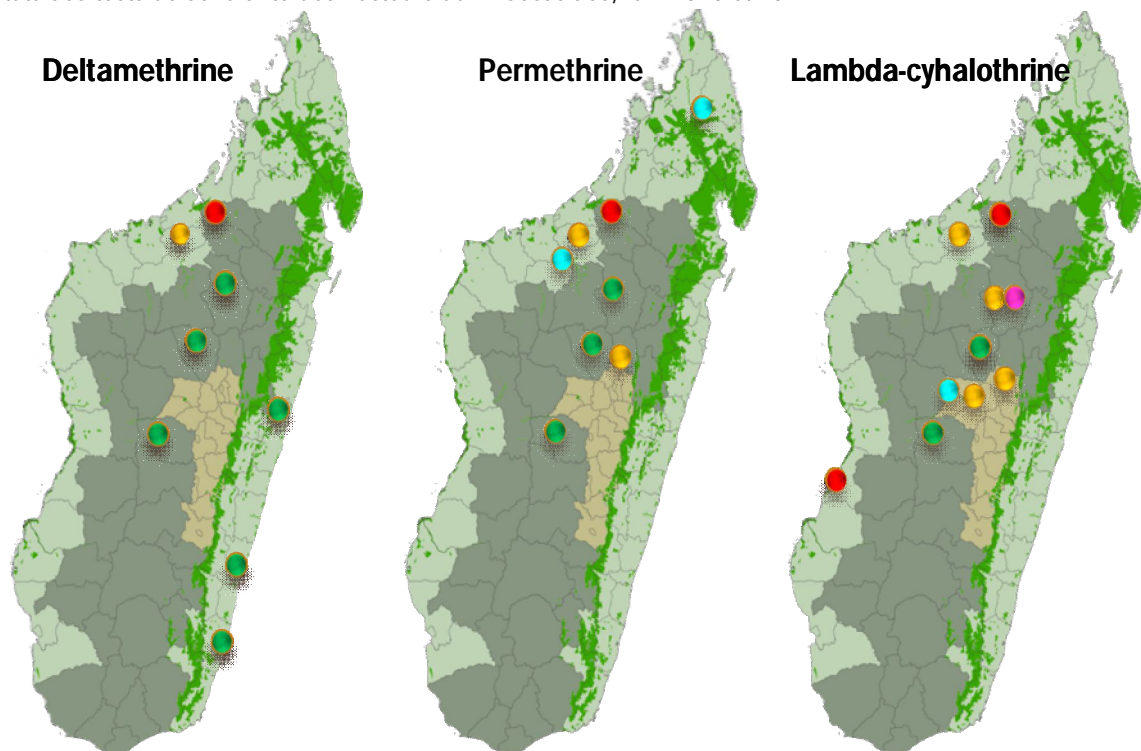
Source : PNL

Au cours de l'année 2011, le suivi-évaluation entomologique réalisé comporte trois (03) parties :

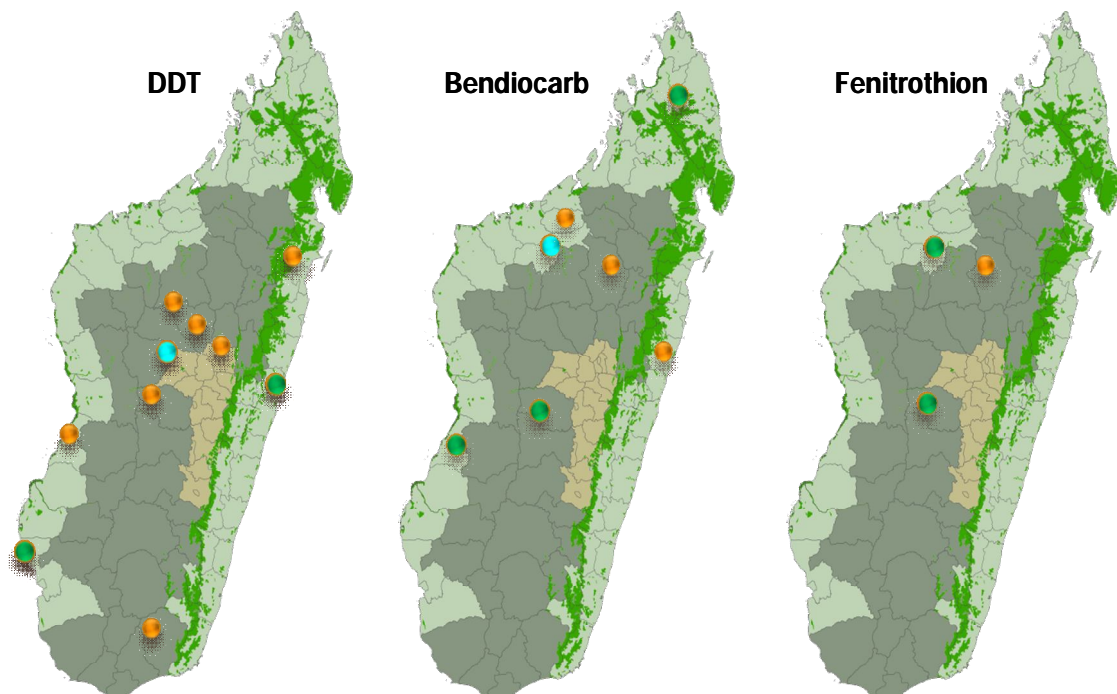
**1. Le suivi de la transmission du paludisme**

**2- L'évaluation et le suivi de la sensibilité ou résistance des vecteurs aux insecticides.**

Résultats des tests de sensibilité des vecteurs aux insecticides, en 2010 et 2011



**3- l'évaluation de la rémanence de l'efficacité des insecticides utilisés dans les CAID.**



- |  |  |
|--|--|
| <i>An. gambiae sl</i> : Résistance             | <i>An. funestus</i> : Résistance             |
| <i>An. gambiae sl</i> : Résistance à confirmer | <i>An. funestus</i> : Résistance à confirmer |
| <i>An. gambiae sl</i> : Sensibilité            | <i>An. funestus</i> : Sensibilité            |

Source : PNLP

4.3.1.3. TUBERCULOSE

Résultats de traitement pour les cas de tuberculose pulmonaire à frottis positif

		MADAGASCAR								Année: 2011	
Ces déclarés		Régime	Guéris	Tr term	Echec	Décédé	PDV	Transf.	Total		
86	I	1928	Nx cas TPM+	1540	67	19	76	146	67	1 915	
		242	Retraitement TPM+	177	9	4	19	21	6	236	
		770	Nx cas TPM- et TEP	0	612	0	57	57	40	766	
		50	Retraitement TPM- et TEP	0	#VALEUR!	0	10	5	4	#VALEUR!	
		93	Transférés	52	33	0	3	2	2	92	
54	II	992	Nx cas TPM+	796	16	9	48	76	44	989	
		117	Retraitement TPM+	92	1	1	6	10	7	117	
		616	Nx cas TPM- et TEP	0	500	0	39	49	29	617	
		26	Retraitement TPM- et TEP	0	21	0	5	0	2	28	
		64	Transférés	34	18	0	6	2	4	64	
0	III	0	Nx cas TPM+	0	0	0	0	0	0	-	
		0	Retraitement TPM+	0	0	0	0	0	0	-	
		5	Nx cas TPM- et TEP	0	0	0	0	0	0	-	
		0	Retraitement TPM- et TEP	0	0	0	0	0	0	-	
		0	Transférés	0	0	0	0	0	0	-	
0	IV	0	Nx cas TPM+	0	0	0	0	0	0	-	
		0	Retraitement TPM+	0	0	0	0	0	0	-	
		0	Nx cas TPM- et TEP	0	0	0	0	0	0	-	
		0	Retraitement TPM- et TEP	0	0	0	0	0	0	-	
		0	Transférés	0	0	0	0	0	0	-	
		2920	Nx cas TPM+	2336	83	28	124	222	111	2 904	
			%	80,44%	2,86%	0,96%	4,27%	7,64%	3,82%	100%	
		359	Retraitement TPM+	269	10	5	25	31	13	353	
			%	76,20%	2,83%	1,42%	7,08%	8,78%	3,68%	100%	
		1 391	Nx cas TPM- et TEP	0	1 112	0	96	106	69	1 383	
			%	0,00%	80,40%	0,00%	6,94%	7,66%	4,99%	100%	
		76	Retraitement TPM- et TEP	0	#VALEUR!	0	15	5	6	#VALEUR!	
			%	#VALEUR!	#VALEUR!	#VALEUR!	#VALEUR!	#VALEUR!	#####	#VALEUR!	
		157	Transférés	86	51	0	9	4	6	156	
			%	55,13%	32,69%	0,00%	5,77%	2,56%	3,85%	100%	

RAPPORT TRIMESTRIEL SUR LE DEPISTAGE DES TUBERCULEUX  
MADAGASCAR

Année: 2011

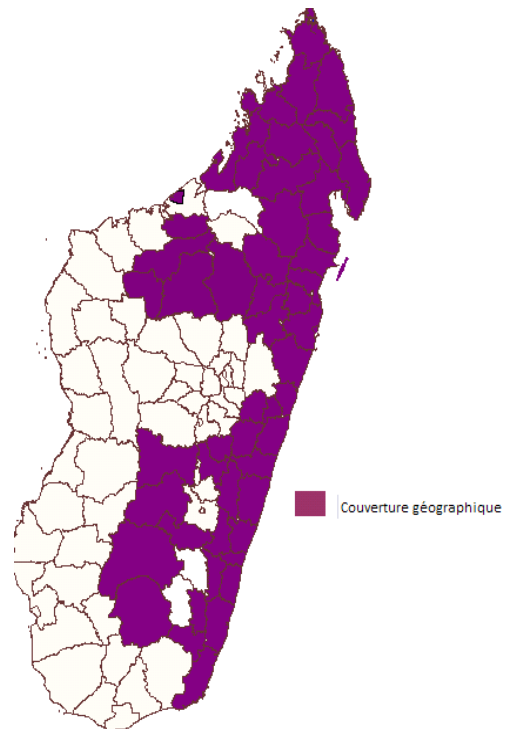
transf	FROTTIS												EXTRA PULMONAIRE	Ret3 TPM- et TEP	Total	Nx cas pos		Autres formes	
	Trim	Positifs					Négatifs					test fait				VIH pos	test fait	VIH pos	
		Nx	Rec	Ech	Rep	0-4ans	5-14ans	>=15ans	0-4ans	5-14ans	>=15ans								
213	205	I	4262	387	31	65	61	40	314	213	189	806	84	6452	961	6	652	5	
279	205	II	4133	325	34	72	43	36	379	171	178	815	54	6240	1074	7	673	3	
243	207	III	4523	384	38	71	24	28	363	146	188	805	56	6626	1013	6	591	0	
284	206	IV	4991	416	38	76	60	36	340	181	219	938	82	7377	1183	5	486	8	
1019		Total	17909	1512	141	284	188	140	1396	711	774	3364	276	26695	4231	24	2402	16	
		%	67%	6%	1%	1%	1%	1%	5%	3%	3%	13%	1%						
T R I M	0-4		5-14		15-24		25-34		35-44		45-54		55-64		65+		Total		
	M	F	M	F	M	F	M	F	M	F	M	F	M	F	M	F	M	F	Total
I	4	8	35	60	458	400	668	481	566	335	513	233	226	107	104	42	2574	1666	4240
II	5	2	28	50	398	411	661	473	536	381	419	238	260	106	123	40	2430	1701	4131
III	3	1	31	49	444	448	709	495	653	370	502	240	279	118	136	48	2757	1769	4526
IV	2	7	38	75	507	465	725	579	736	417	498	269	277	131	158	57	2941	2000	4941
An	14	18	132	234	1807	1724	2763	2028	2491	1503	1932	980	1042	462	521	187	10702	7136	17838

Source : PNL T

4.3.1.4. FILARIOSE CYSTICERCOSE BILHARZIOSE

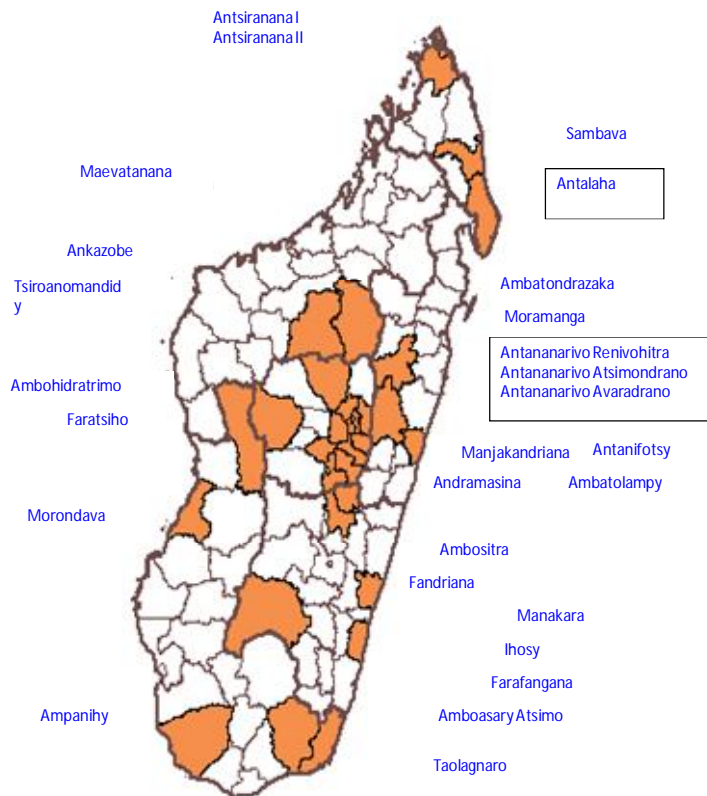
A. PROGRAMME D'ELIMINATION DE LA FILARIOSE LYMPHATIQUE

SITUATION GEOGRAPHIQUE 2011



B. SITUATION CYSTICERCOSE 2011

Les 33 districts présumés endémiques en *taenia solium*



Source : SLMER

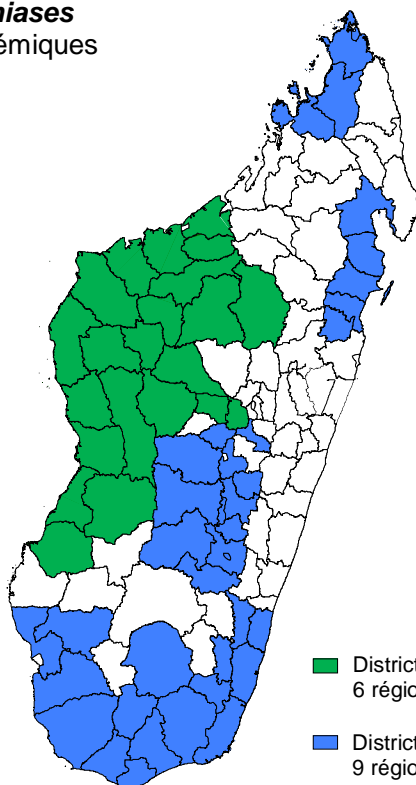


## C. BILHARZIOSE

## Distribution de masse de médicaments (DMM) pour les schistosomiases et les géohelminthiases chez les enfants d'âge scolaire en 2011

**Schistosomiases**  
95 districts endémiques

**Géohelminthiases**  
111 districts endémiques



- Districts concernés par la DMM pour les schistosomiases  
6 régions, 23 districts, 422 037 enfants traités
- Districts concernés par la DMM pour les géohelminthiases  
9 régions, 42 districts, 480 777 enfants traités

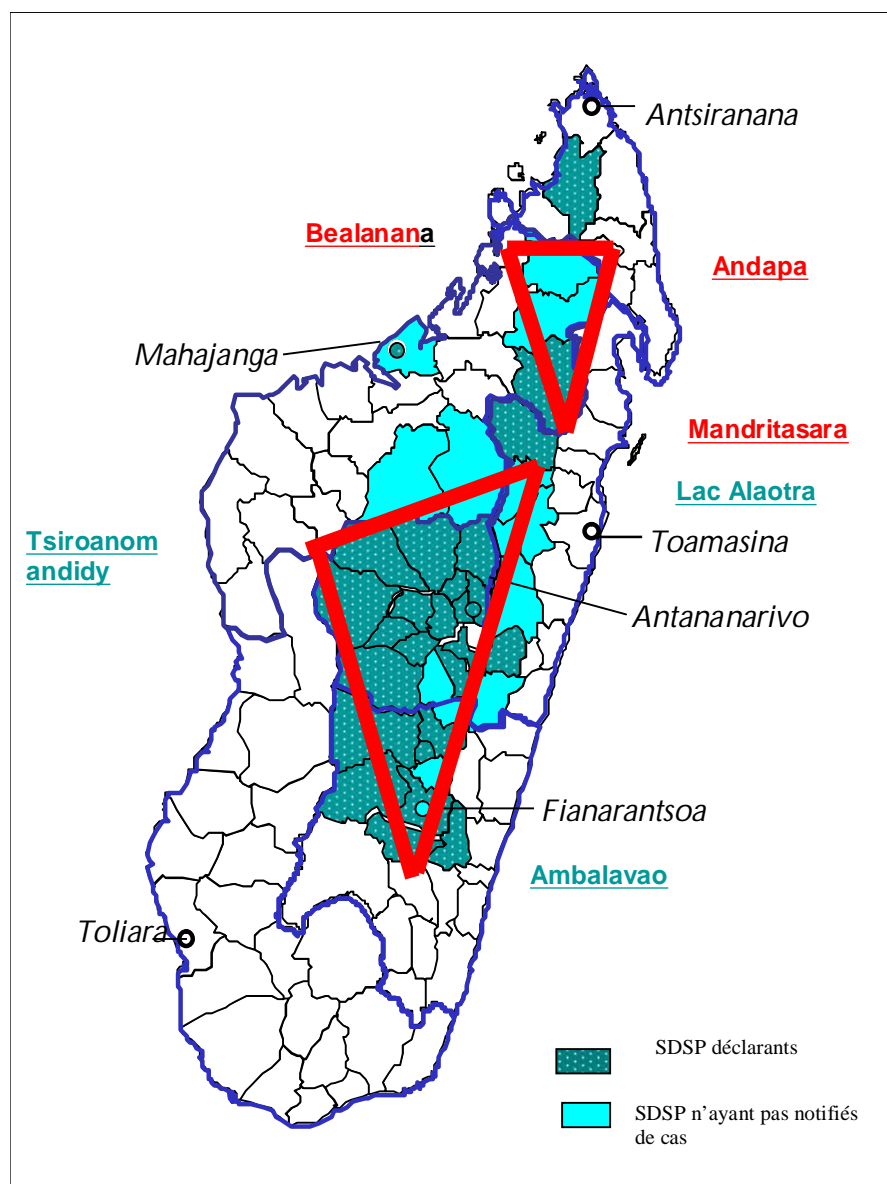
## Données d'enquête parasitologique sur les schistosomiases et les géohelminthiases en milieu scolaire en 2011

District	Nombre de sites	Prévalence Schistosomiase à <i>S. mansoni</i> (en %)	Prévalence Schistosomiase à <i>S. haematobium</i> (en %)	Prévalence Ascariase (en %)
Anosibe an'Ala	8	38 [5-84]*	0	55 [32-70]
Manandriana	9	35 [12-57]*	0	43 [10-68]
Bekily	17	24 [3-65]	32 [2-87]	0,4 [0-7]
Antanifotsy	8	0	0	70 [43-91]

\* données de suivi après traitement

4.3.1.5. PESTE

**30 SDSP FOYERS DECLARANTS LA PESTE  
REPARTIS DANS 10 DRSP AU COURS DE L'ANNEE 2011**



Source : SLMEN

**SITUATION DES CAS DE PESTE EN 2011**

Formes cliniques	Cas suspects déclarés		Cas confirmés		Décès suspects	Taux de létalité	Décès confirmés	
	N	%	N	%			N	%
Peste bubonique	529	82%	193	29.88%	63	9.8	43	19.72%
Peste Pulmonaire	81	13%	7	1.08%	22	3.4	2	0.92%
Forme non précisée	36	6%	18	2.79	33	5.1	18	8%
<b>TOTAL</b>	<b>646</b>	<b>100%</b>	<b>218</b>	<b>33.75</b>	<b>118</b>	<b>18.27</b>	<b>63</b>	<b>28.9%</b>

Source : SLMEN

## 4.3.1.6. LEPRE

## LISTE DES DS HYPER ENDEMIQUES EN 2011

REGIONS	DS	TX PREVALENCE	N°
IHOROMBE	IAKORA	2.31	1
	IHOSY	1.03	2
VATOVAVY FITO VINANY	IFANADIANA	3.70	3
	IKONGO	1.86	4
	MANANJARY	2.19	5
	VOHIPENO	1.60	6
MENABE	BELO/Tsiribihina	1.66	7
	MANJA	5.40	8
	MIANDRIVAZO	1.98	9
	MORONDAVA	2.79	10
DIANA	AMBANJA	1.47	11
ATSIMO ANDREFANA	ANKAZOABO	2.25	12
	BEROROHA	3.70	13
	BETIOKY	2.21	14
	MOROMBE	4.05	15
	SAKARAHA	1.19	16
	TOLIARAI	3.60	17
	TOLIARAI	1.03	18
ATSIMO ATSIANANA	FARAFANGANA	3.27	19
	MIDONGY	2.07	20
	VANGAINDRANO	1.69	21
	VONDROZO	3.25	22
HAUTE MATSIATRA	FIANARANTSOA I	2.52	23
ANALANJIROFO	SOANIERANA IVONGO	1.37	24
MELAKY	AMBATOMAINTY	1.10	25
	ANTSALOVA	1.23	26
	MORAFENOBE	3.19	27
ATSINANANA	TOAMASINA I	2.01	28
BOENI	AMBATO BOENI	3.45	29
	MAROVOAY	1.02	30
	MITSINJO	2.54	31
	SOALALA	3.50	32
SOFIA	ANTSOHIHY	2.66	33
	MAMPIKONY	1.44	34
	PORT BERGE	2.20	35
BETSIBOKA	MAEVATANANA	2.06	36
SAVA	ANTALAHA	2.22	37
	SAMBAVA	2.03	38
ANOSY	BETROKA	1.06	39
ANDROY	AMBOVOMBE	1.28	40
	BEKILY	2.12	41
ALAO TRA MANGORO	ANDILAMENA	2.07	42

Source : SLL

## 4.3.1.6. IST/SIDA

## DEPISTAGE DE L'INFECTION A VIH SELON LE SEXE

		CSB	CHD	CHU	NATIONALE
POP TOT	PRETEST	564347	19558	13697	597602
	TESTE	511768	18338	13597	543703
	POST TEST	498104	18075	13497	529676
	SEROPOSITIF	309	27	73	409
HOMME	PRETEST	100018	4857	5259	110134
	TESTE	93161	4671	5111	102943
	POST TEST	91218	4623	5105	100946
	SEROPOSITIF	102	10	36	148
FEMME	PRETEST	464329	14566	8438	487333
	TESTE	418607	13533	8486	440626
	POST TEST	406886	13329	8392	428607
	SEROPOSITIF	207	17	37	261

Source : PNLS

## DEPISTAGE DE L'INFECTION A VIH SELON L'ÂGE

		CSB	CHD	CHU	NATIONALE
POP TOT	PRETEST	564347	19558	13697	597602
	TESTE	511768	18338	13597	543703
	POST TEST	498104	18075	13497	529676
	SEROPOSITIF	309	27	73	409
<15 ans	PRETEST	11426	270	300	11996
	TESTE	9558	249	300	10107
	POST TEST	9355	247	293	9895
	SEROPOSITIF	5	0	4	9
15à24ans	PRETEST	296365	9593	7121	313079
	TESTE	272985	9192	7107	289284
	POST TEST	266115	8133	7098	281346
	SEROPOSITIF	120	9	22	151
25à49ans	PRETEST	240932	8620	5689	255241
	TESTE	217174	7922	5657	230753
	POST TEST	211039	7739	5598	224376
	SEROPOSITIF	178	16	41	235
>49 ans	PRETEST	15624	1060	587	17271
	TESTE	12051	975	533	13559
	POST TEST	11595	907	508	13010
	SEROPOSITIF	6	2	6	14

Source : PNLS

## DEPISTAGE DE L'INFECTION A VIH SELON LES CIBLES

		CSB	CHD	CHU	NATIONALE
TDS	PRETEST	22 817	513	474	23 804
	TESTE	22 652	460	473	23 585
	POST TEST	22 592	460	473	23 525
	SEROPOSITIF	43	3	2	48
MSM	PRETEST	343	38	8	389
	TESTE	343	30	8	381
	POST TEST	343	30	8	381
	SEROPOSITIF	8	0	0	8
CDI	PRETEST	729	1	1	731
	TESTE	729	1	1	731
	POST TEST	729	1	1	731
	SEROPOSITIF	0	0	0	0
Autres groupes à risque	PRETEST	27 899	1 263	3 847	33 009
	TESTE	25 855	1 164	3 838	30 857
	POST TEST	25 596	1 164	3 802	30 562
	SEROPOSITIF	43	8	14	65
Personnes détenues	PRETEST	971	115	15	1 101
	TESTE	971	115	15	1 101
	POST TEST	971	115	15	1 101
	SEROPOSITIF	1	0	0	1
Patient IST	PRETEST	27 459	771	674	28 904
	TESTE	25 066	743	674	26 483
	POST TEST	24 429	734	672	25 835
	SEROPOSITIF	47	0	4	51
FEMMES ENCEINTES	PRETEST	352 770	7 971	4 866	365 607
	TESTE	313 470	7 425	4 823	325 718
	POST TEST	303 454	7 319	4 765	315 538
	SEROPOSITIF	101	5	8	114
TUBERCULEUX	PRETEST	3 294	857	1 179	5 330
	TESTE	3 238	821	1 137	5 196
	POST TEST	3 185	813	1 006	5 004
	SEROPOSITIF	16	1	13	30

Source : PNLIS

PEC DES IST CLASSIQUES					
FEMME ENCEINTE	FE VUE EN CPN (1ère CPN)	617 279	12 126	8 730	638 135
	FE DEPISTEE SYPHILIS	301 073	8 821	8 241	318 135
	SYPHILIS PLUS	18 195	410	71	18 676
	FE PEC SYPHILIS (3 doses)	10 210	179	39	10 428
ELIMINATION SYPHILIS CONGENITALE	FEVUE EN CPN PRECOCE SYPHILIS PLUS	4 530	80	21	4 631
	FE PEC SYPHILIS (1 dose)	3 316	50	21	3 387
ECOULEMENT GENITAL DIAGNOSTIQUE		156 797	4 699	2 666	164 162
ULCERATION GENITALE DIAGNOSTIQUE		42 360	1 255	373	43 988
PEC IST		209 367	6 133	3 078	218 578
CONDOMS MASCULINS DISTRIBUES		1 456 117	785	3 634	1 460 536

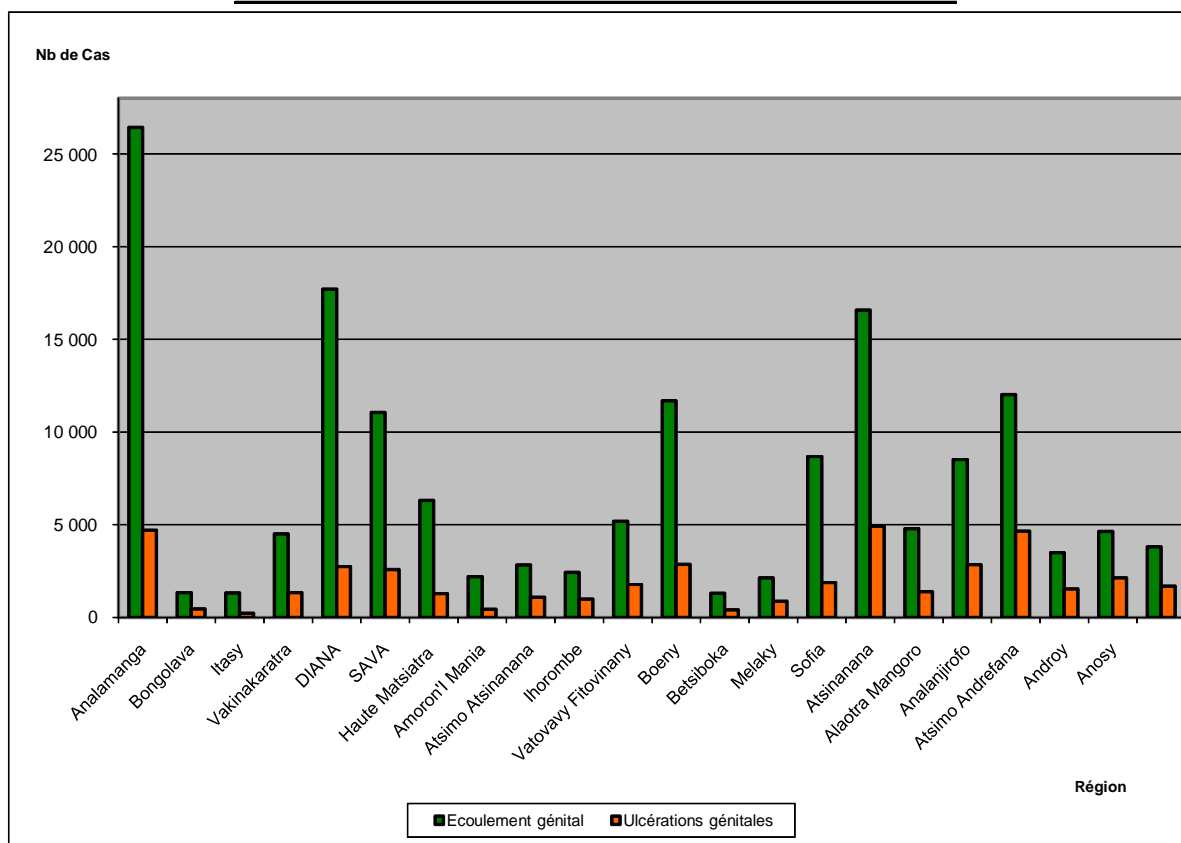
Source : PNLIS

SITUATION DE LA FILE ACTIVE 2011		
SUIVI MEDICALE (FILE ACTIVE)	TOTAL	821
	HOMME	364
	FEMME	457
	ADULTES	789
	ENFANTS	32
PVVIH SOUS TRAITEMENT ARV	TOTAL SOUS ARV	383
	SS ARV SELON PROTOCOLE	245
PROPHYLAXIE AUX ARV (PTME)	FEMME ENCEINTE	106
	NOUVEAU NE	50
PVVIH SOUS TRAITEMENT CTX	29 jours à 11 mois	50
	1 à 4 ans	9
	5 à 14 ans	14
PVVIH PERDU DE VUE	TOTAL	75
	ADULTES	71
	ENFANTS	4
PVVIH DECEDE	TOTAL	54
	ADULTES	53
	ENFANTS	1
PEC PSYCHOSOCIAL	TOTAL	0
	HOMME	0
	FEMME	0
PVVIH bénéficiant d'ARV toujours en vie	>12 mois	60
	>24 mois	69
	>36 mois	96
INFECTIONS OPPORTUNISTES	Tuberculose	101
	Candidose	41
	Diarrhée	21
	Dermatose	40
	Pneumocystose	19
	Autres	38

Source : PNLIS

Tableau 400. IST Vues en Consultations Externes des CSB - Année 2011

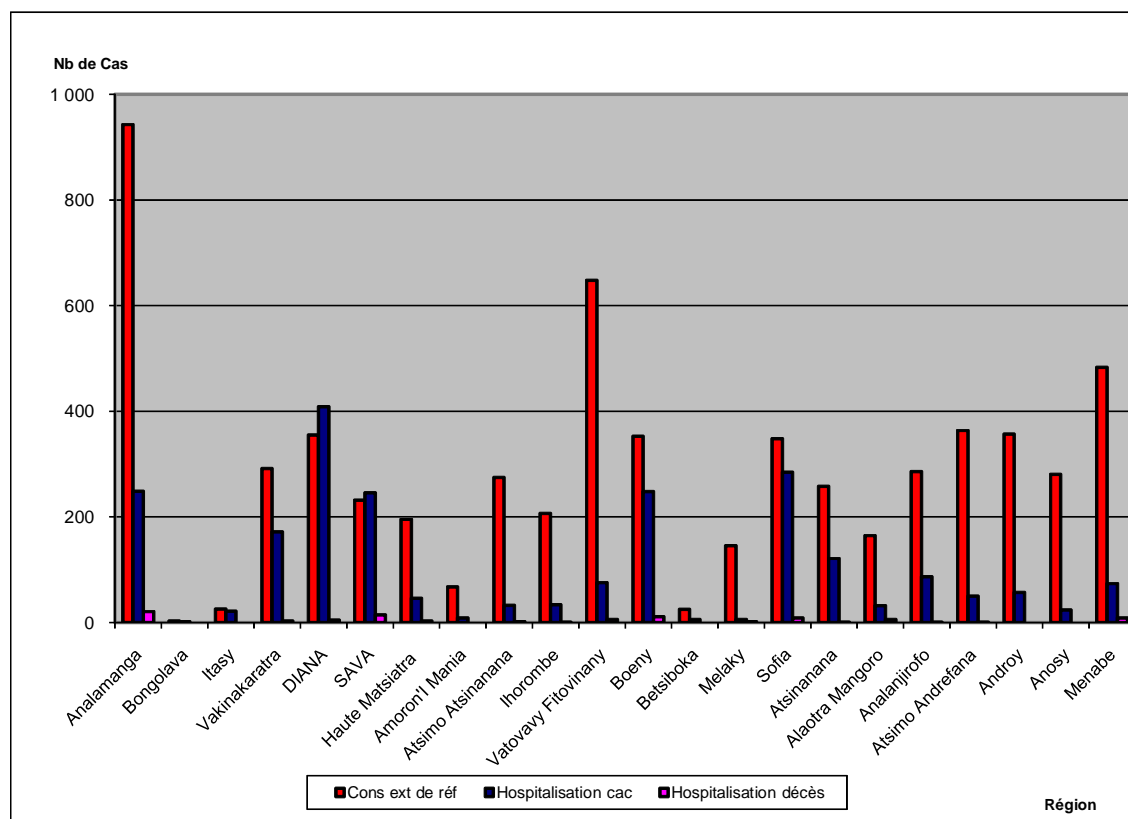
Région	Ecoulement génital	Ulcérations génitales	Total IST
Analamanga	26 440	4 699	31 139
Bongolava	1 331	461	1 792
Itasy	1 315	223	1 538
Vakinakaratra	4 506	1 340	5 846
DIANA	17 715	2 747	20 462
SAVA	11 048	2 578	13 626
Haute Matsiatra	6 310	1 292	7 602
Amoron'i Mania	2 206	439	2 645
Atsimo Atsinanana	2 826	1 092	3 918
Ihorombe	2 427	994	3 421
Vatovavy Fitovinany	5 179	1 788	6 967
Boeny	11 690	2 870	14 560
Betsiboka	1 299	404	1 703
Melaky	2 135	867	3 002
Sofia	8 685	1 877	10 562
Atsinanana	16 583	4 920	21 503
Alaotra Mangoro	4 787	1 388	6 175
Analanjirifo	8 511	2 849	11 360
Atsimo Andrefana	12 014	4 654	16 668
Androy	3 490	1 532	5 022
Anosy	4 642	2 134	6 776
Menabe	3 809	1 687	5 496
<b>Total pays</b>	<b>158 948</b>	<b>42 835</b>	<b>201 783</b>



Source : DSI/SSS

Tableau 401. IST Vues au Niveau des CHD - Année 2011

Région	Consultations Externes de Référence	Hospitalisation	
		Cas	Décès
Analamanga	943	249	21
Bongolava	3	2	
Itasy	26	22	
Vakinankaratra	292	172	3
DIANA	355	409	5
SAVA	232	246	15
Haute Matsiatra	196	46	3
Amoron'i Mania	68	9	
Atsimo Atsinanana	275	33	2
Ihorombe	207	34	1
Vatovavy Fitovinany	648	76	6
Boeny	353	248	11
Betsiboka	25	6	
Melaky	146	6	2
Sofia	348	285	9
Atsinanana	258	122	1
Alaotra Mangoro	165	32	6
Analanjirifo	286	87	1
Atsimo Andrefana	364	50	1
Androy	357	57	
Anosy	281	24	
Menabe	483	74	9
<b>Total pays</b>	<b>6 311</b>	<b>2 289</b>	<b>96</b>

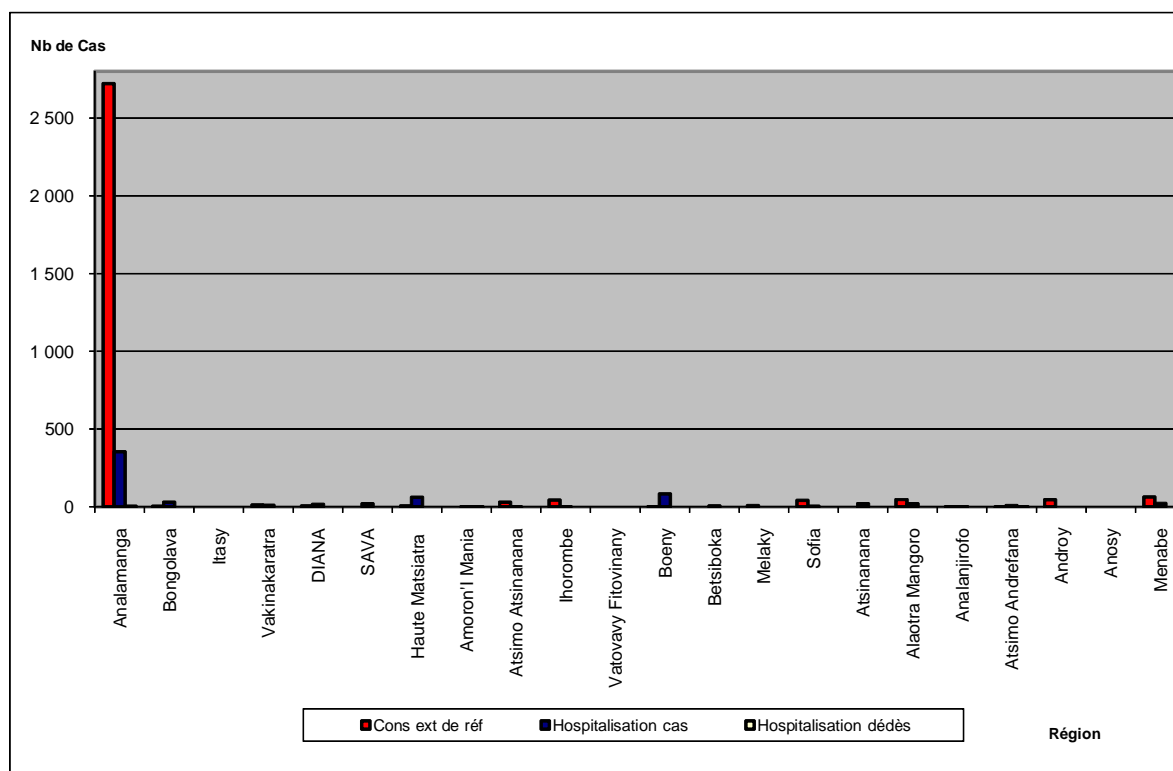


Source : DSI/SSS



Tableau 402. IST Vues au Niveau des CHU/ES/CHRR - Année 2011

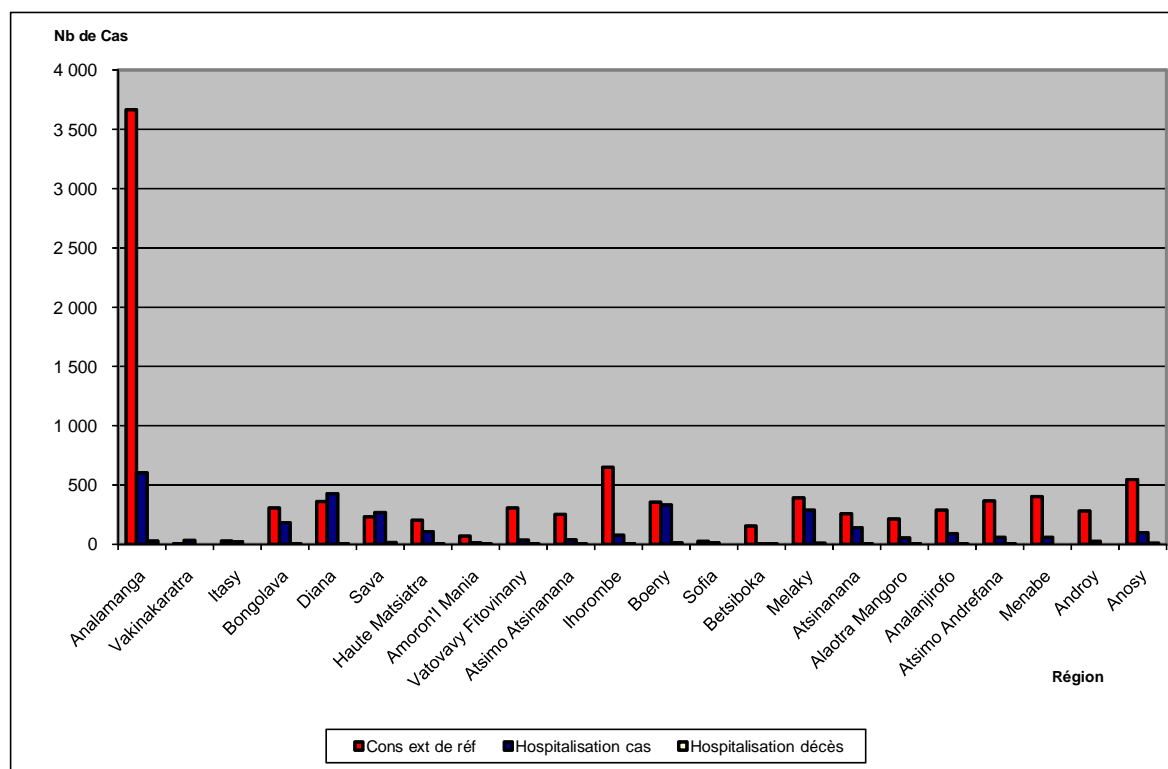
Région	Consultations Externes de Référence	Hospitalisation	
		Cas	Décès
Analamanga	2 722	354	5
Bongolava	4	30	
Itasy		0	
Vakinakaratra	13	11	
DIANA	6	17	
SAVA		20	
Haute Matsiatra	7	61	
Aoron'i Mania	0	2	1
Atsimo Atsinanana	30	1	
Ihorombe	44	3	
Vatovavy Fitovinany			
Boeny	3	84	
Betsiboka		6	
Melaky	8	0	
Sofia	42	4	
Atsinanana		20	
Alaotra Mangoro	48	20	
Analanjirifo	2	2	
Atsimo Andrefana	1	9	1
Androy	45		
Anosy			
Menabe	64	22	
<b>Total pays</b>	<b>3 039</b>	<b>666</b>	<b>7</b>



Source : DSI/SSS

Tableau 403. IST Vues au Niveau des CHD et CHU/ES/CHRR - Année 2011

Région	Consultations Externes de Référence	Hospitalisation	
		Cas	Décès
Analamanga	3 665	603	26
Vakinankaratra	7	32	0
Itasy	26	22	0
Bongolava	305	183	3
Diana	361	426	5
Sava	232	266	15
Haute Matsiatra	203	107	3
Amoron'i Mania	68	11	1
Vatovavy Fitovinany	305	34	2
Atsimo Atsinanana	251	37	1
Ihorombe	648	76	6
Boeny	356	332	11
Sofia	25	12	0
Betsiboka	154	6	2
Melaky	390	289	9
Atsinanana	258	142	1
Alaotra Mangoro	213	52	6
Analanjirifo	288	89	1
Atsimo Andrefana	365	59	2
Menabe	402	57	0
Androy	281	24	0
Anosy	547	96	9
<b>Total pays</b>	<b>9 350</b>	<b>2 955</b>	<b>103</b>



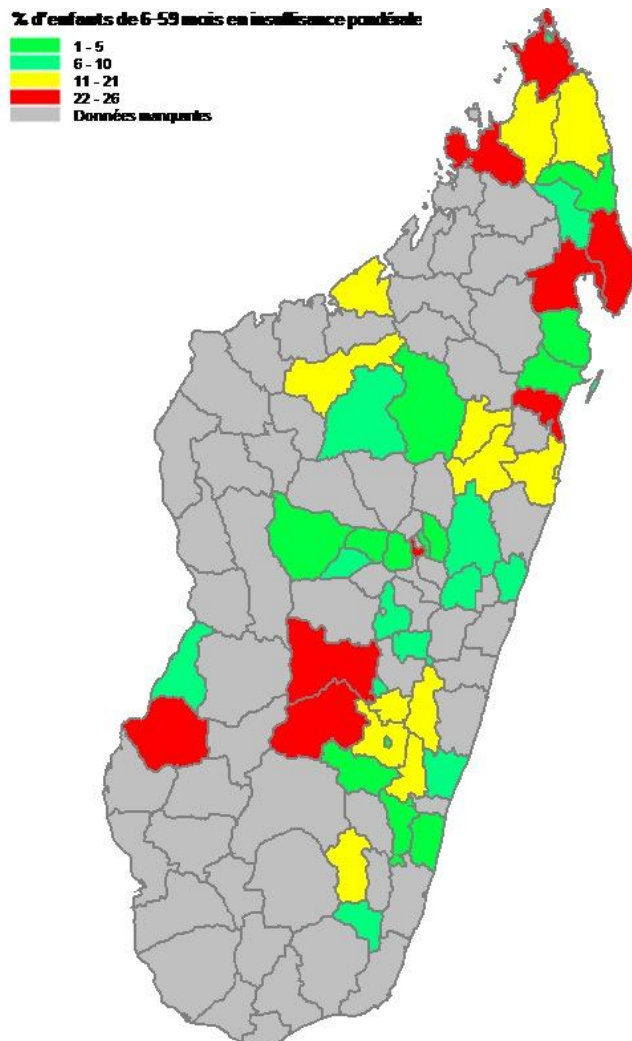
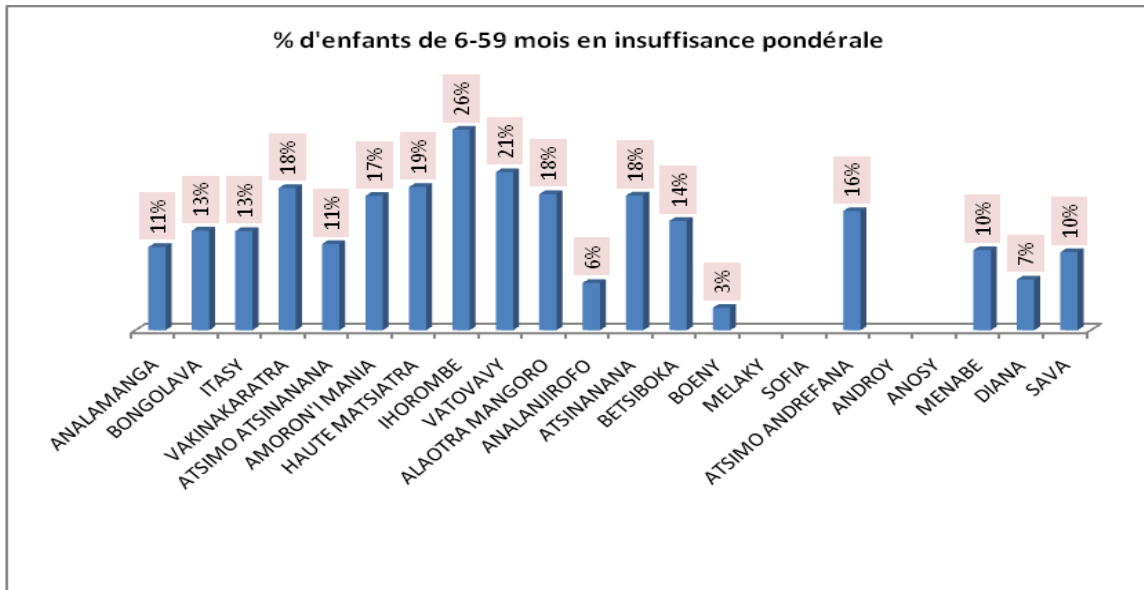
Source : DSI/SSS

4.3.2. MALADIES NON TRANSMISSIBLES

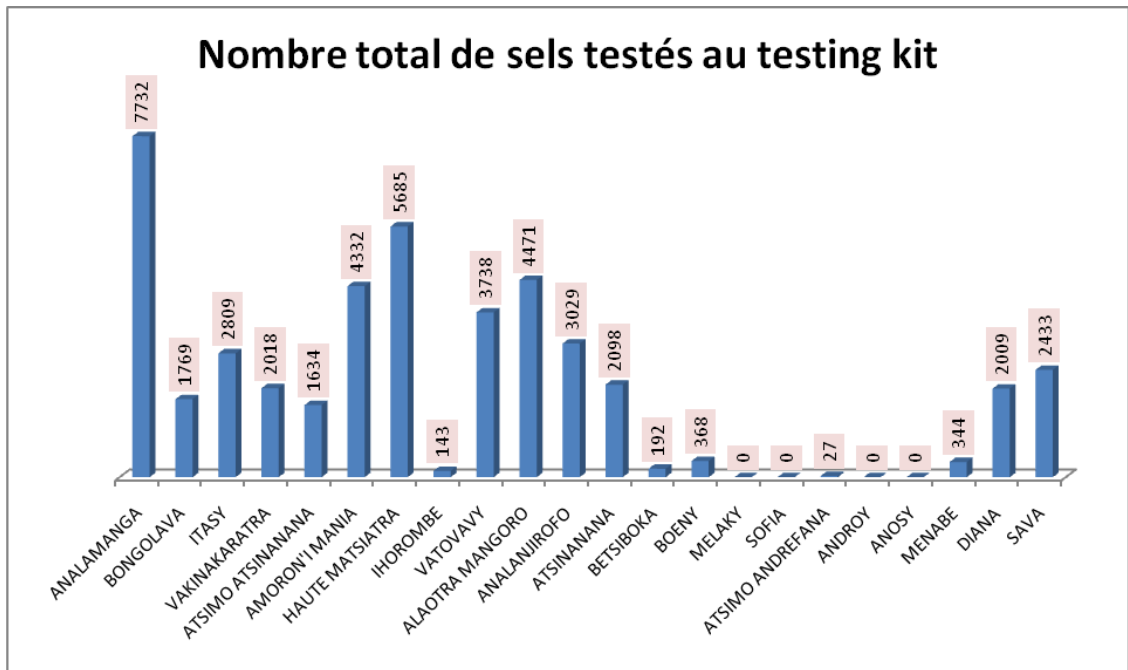
4.3.2.1. INTOXICATION PAR CONSOMMATION D'ANIMAUX MARINS (4.3.1.1)

4.3.2.2. MALNUTRITION

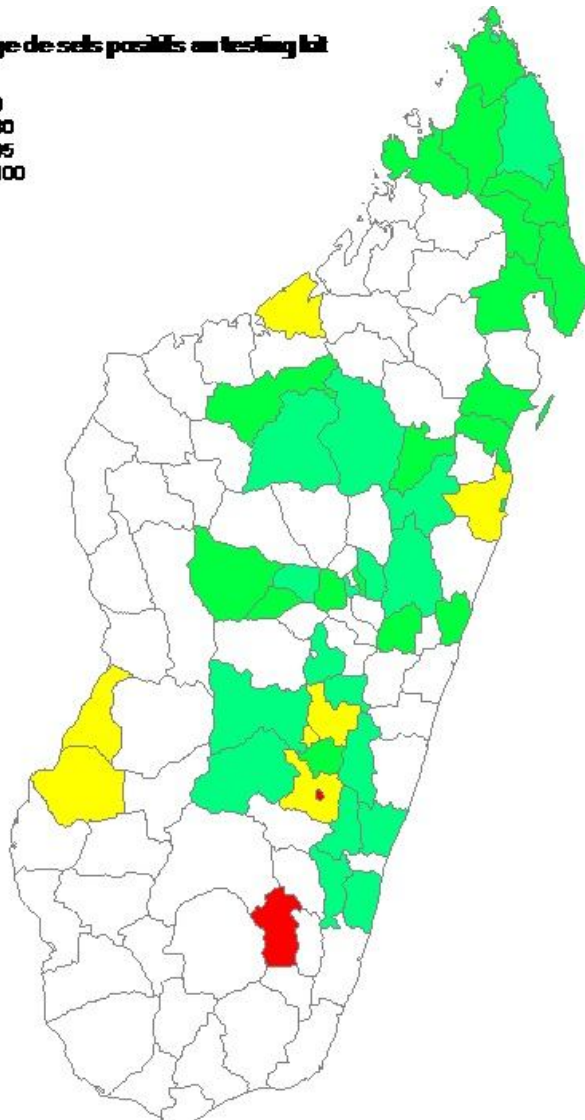
SURVEILLANCE NUTRITIONNELLE



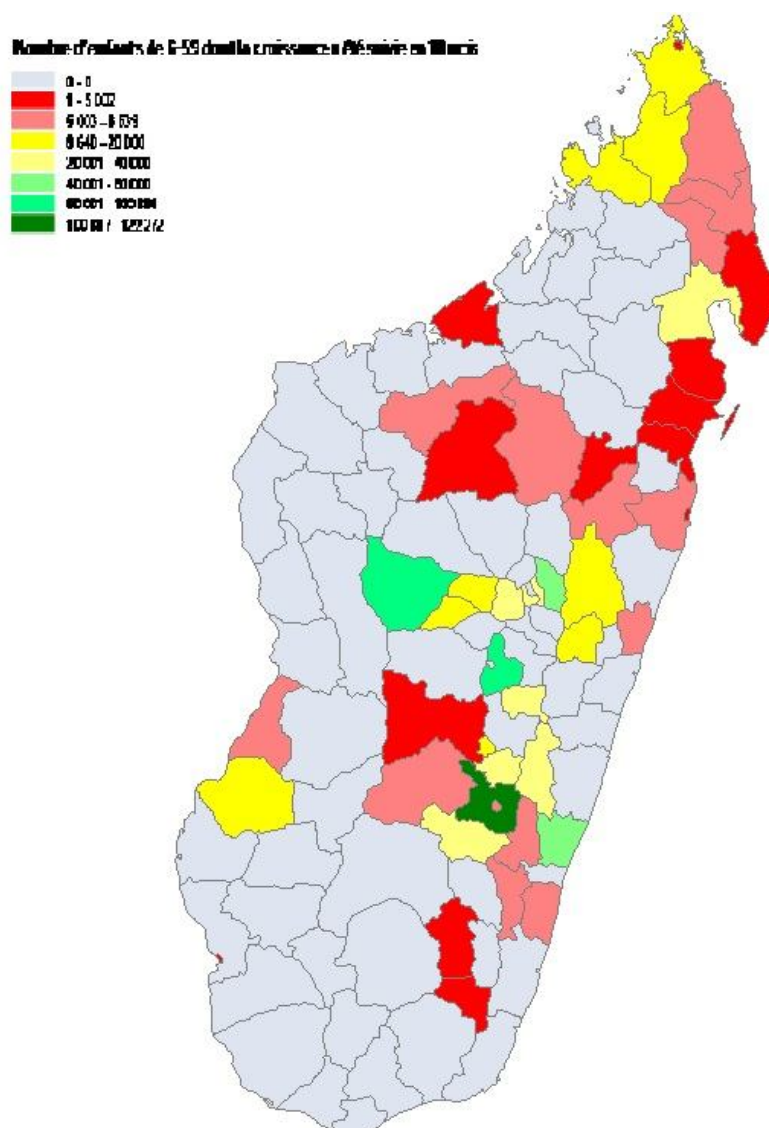
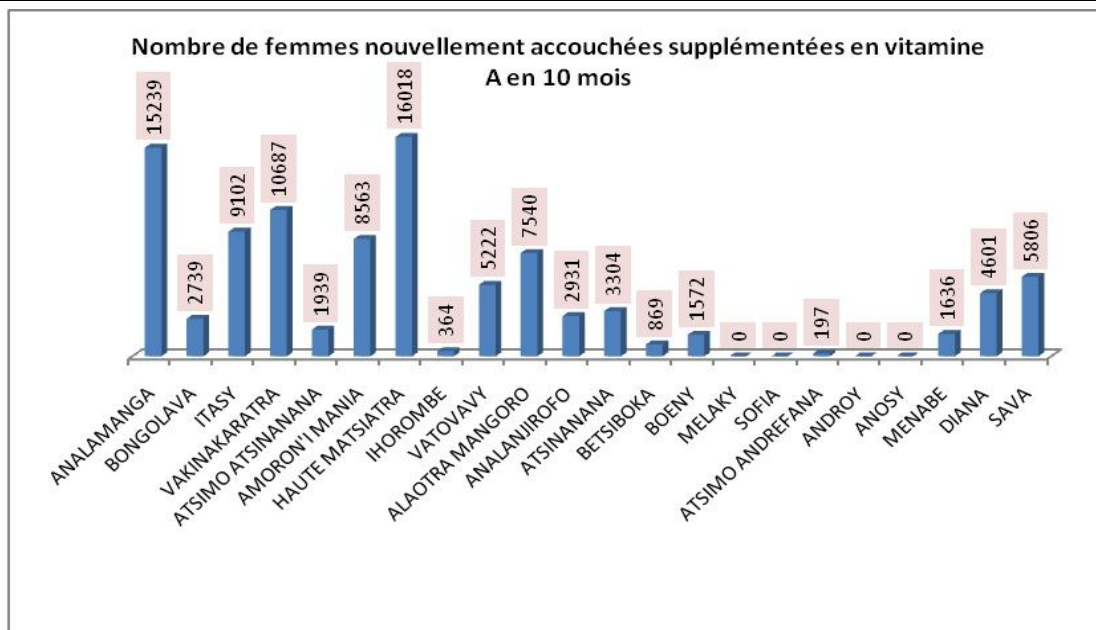
Source : SPM



**Pourcentage de sels positifs au testing kit**



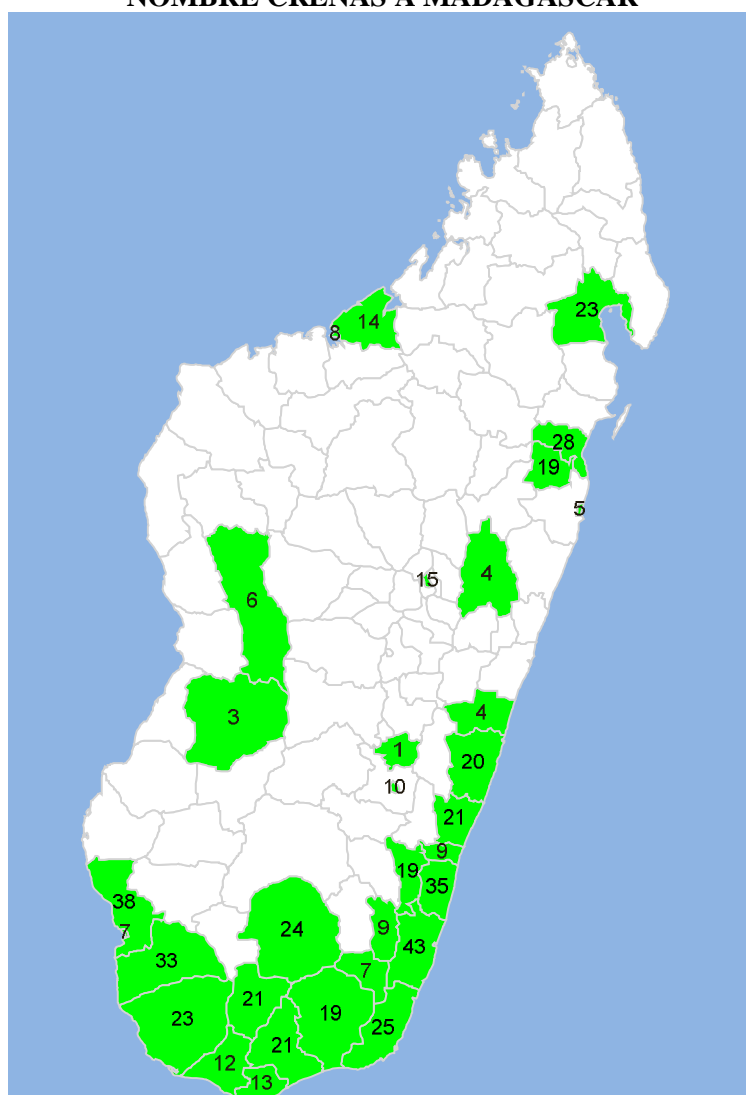
Source : SPM



Source : SPM

## CRENAS

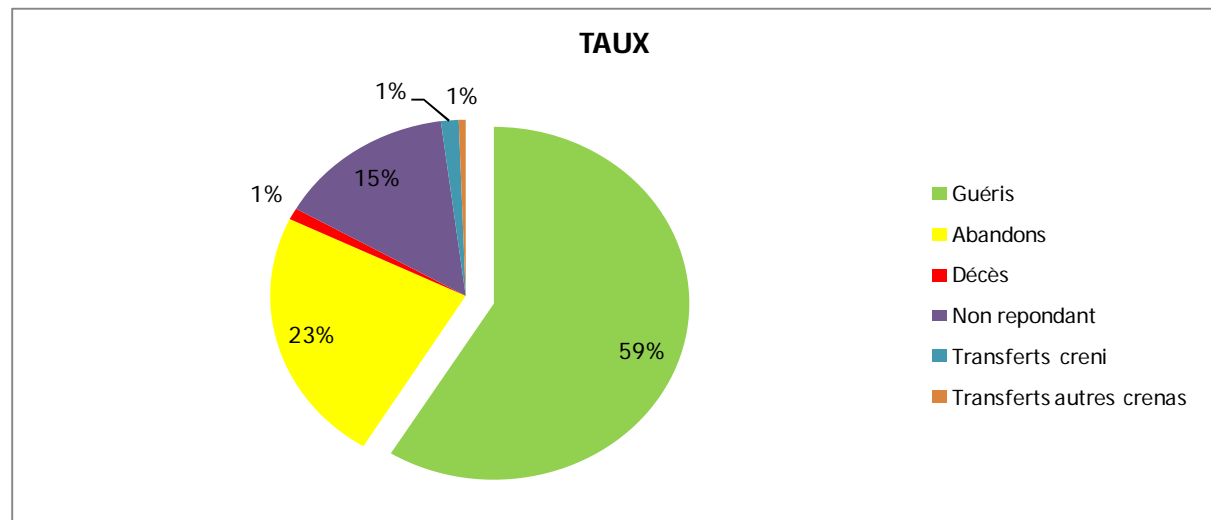
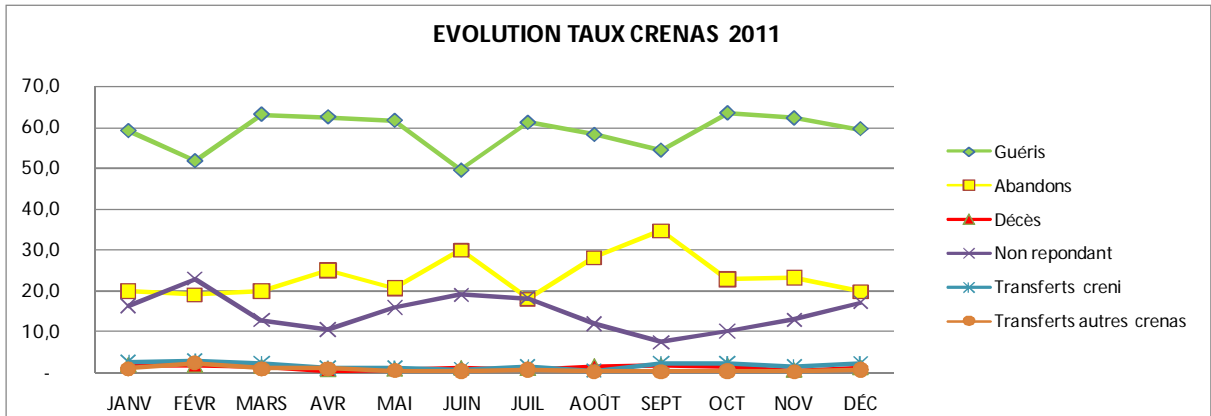
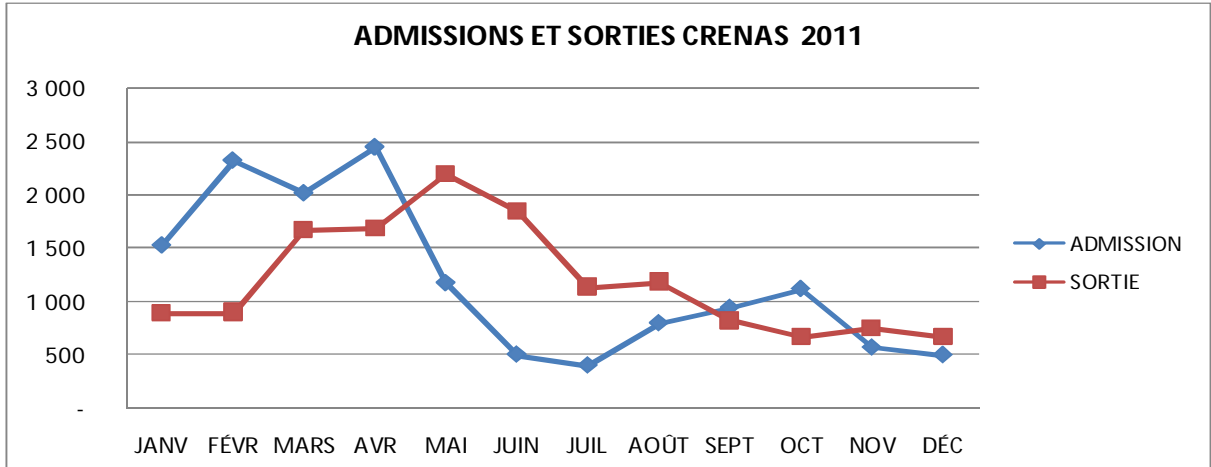
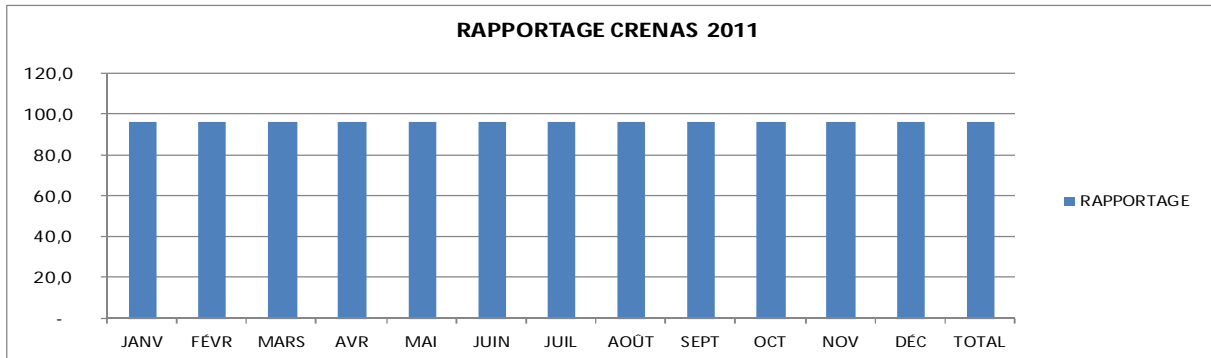
## NOMBRE CRENAS A MADAGASCAR



REGIONS	DISTRICTS	NB CRENAS
ALAOTRA MANGORO	Moramanga	4
ANALAMNGA	Renivohitra	15
ANALANJIROFO	Atsinanana	28
	Maroantsetra	23
	Vavatenina	19
AMBOVOHOMBE	Ambovombe	21
	Bekily	21
	Beloha	12
ANDROY	Tsihombe	13
ATSIMO	Atsimo	19
	Betroka	24
ANOSY	Taolagnaro	25
AMPANIHY	Ampanihy	23
	Betioky Atsimo	33
	Toliary I	7
	Toliary II	38

REGIONS	DISTRICTS	NB CRENAS
ATSIMO ATSIANANA	Befotaka	7
	Farafangana	35
	Midongy Atsimo	9
	Vangaindrano	43
	Vondrozo	19
ATSINANANA	Toamasina I	5
BOENY	Mahajanga I	8
	Mahajanga II	14
MATSIATRA AMBONY	a	1
	Fianarantsoa I	10
MENABE	Mahabo	3
	Miandrivazo	6
VATOVAVY FITOVINANY	Atsimo	21
	Mananjary	20
	Nosy Varika	4
	Vohipeno	9
<b>MADAGASCAR</b>		<b>539</b>

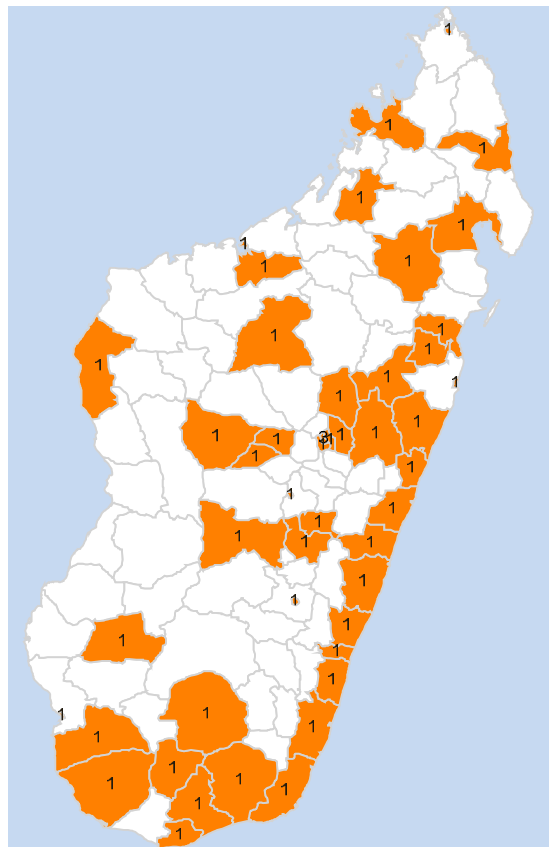
Source : SPM



Source : SPM

## CRENI

## NOMBRE CRENI A MADAGASCAR

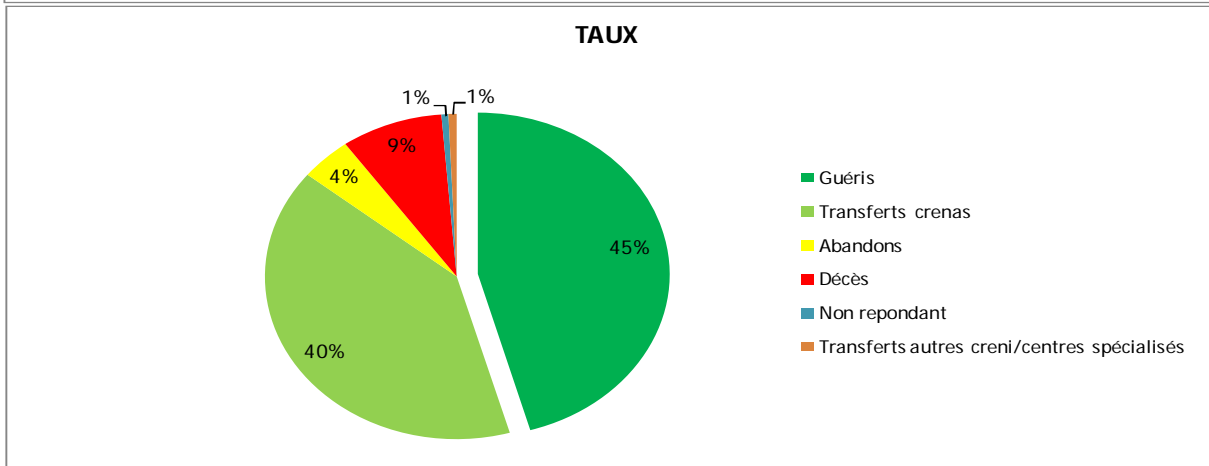
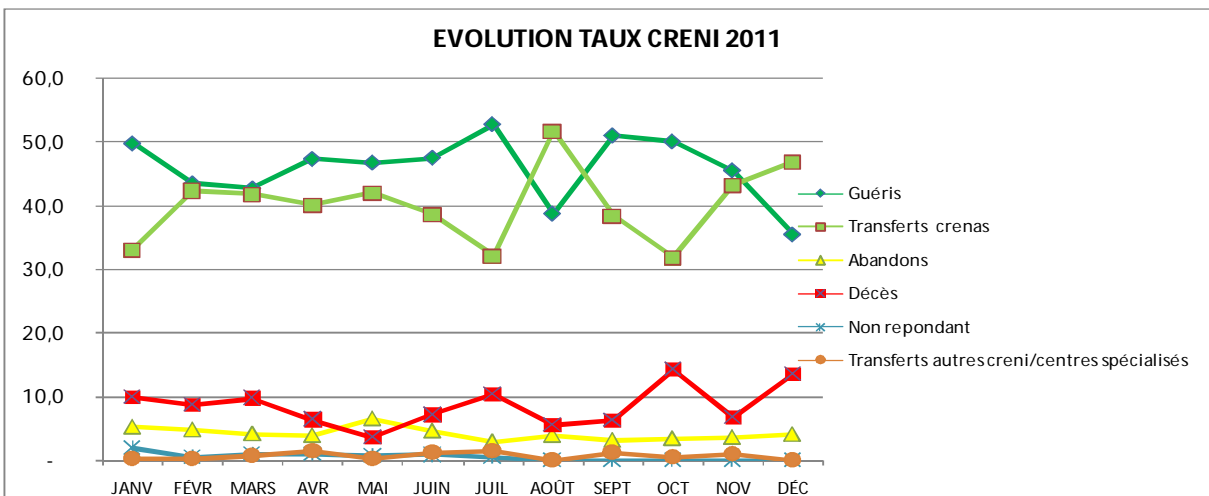
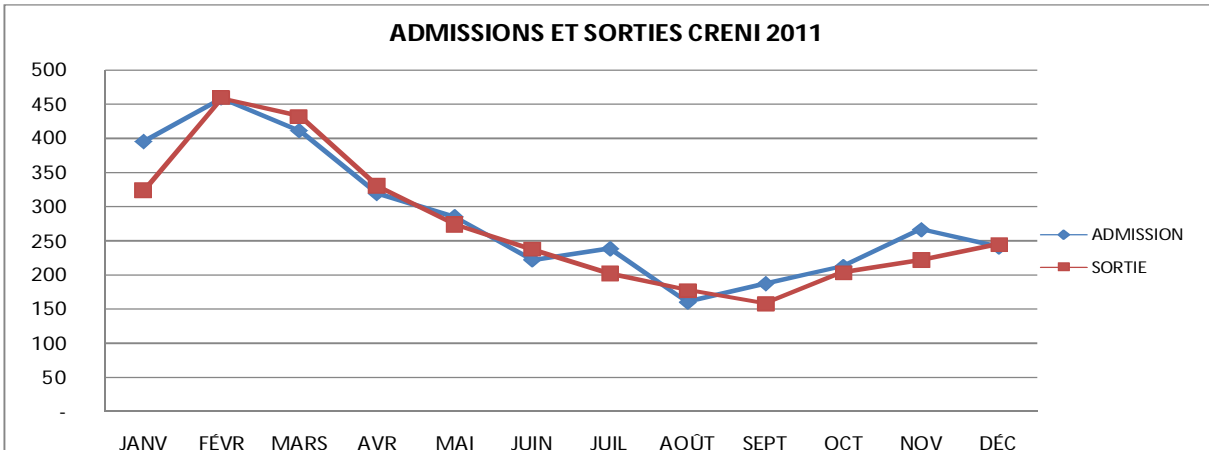
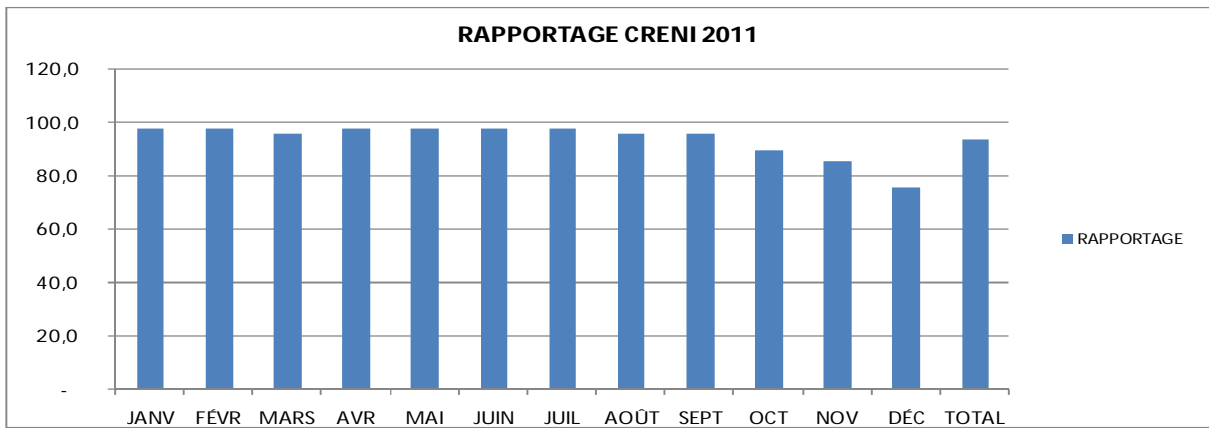


REGIONS	DISTRICTS	NB CRENI
ALAO TRA MANGORO	Ambatondrazaka	1
	Moramanga	1
AMORON'I MANIA	Ambatofinandrahana	1
	Ambositra	1
	Fandriana	1
	Anjozorobe	1
	Atsimondrano	1
	Avaradrano	1
	Renivohitra	3
ANALAMANGA	Manjakandriana	1
ANALANJIROFO	Fenoarivo Atsinanana	1
	Maroantsetra	1
	Vavatenina	1
ANDROY	Ambovombe	1
	Bekily	1
ANOSY	Tsihombe	1
	Amboasary Atsimo	1
	Betroka	1
ATSIMO ANDREFANA	Taolagnaro	1
	Ampanihy	1
	Ankazoabo Atsimo	1
	Betioky Atsimo	1
	Toliary I	1

REGIONS	DISTRICTS	NB CRENI
ATSIMO ATSIANANA	Farafangana	1
	Vangaindrano	1
	Mahanoro	1
	Toamasina I	1
	Vatomandry	1
ATSINANANA	Vohibinany (Brickaville)	1
BETSIBOKA	Maevatanana	1
BOENY	Mahajanga I	1
	Marovoay	1
BONGOLAVA	Tsiroanomandidy	1
DIANA	Ambanja	1
	Antsiranana I	1
ITASY	Miarinarivo	1
HAUTE MATSIATRA	Soavinandriana	1
	Fianarantsoa I	1
MELAKY	Maintirano	1
SAVA	Sambava	1
	Antsohihy	1
SOFIA	Mandritsara	1
VAKINAKARATRA	Antsirabe I	1
VATOVAVY FITOVINANY	Manakara Atsimo	1
	Mananjary	1
	Nosy Varika	1
	Vohipeno	1
<b>MADAGASCAR</b>		<b>49</b>

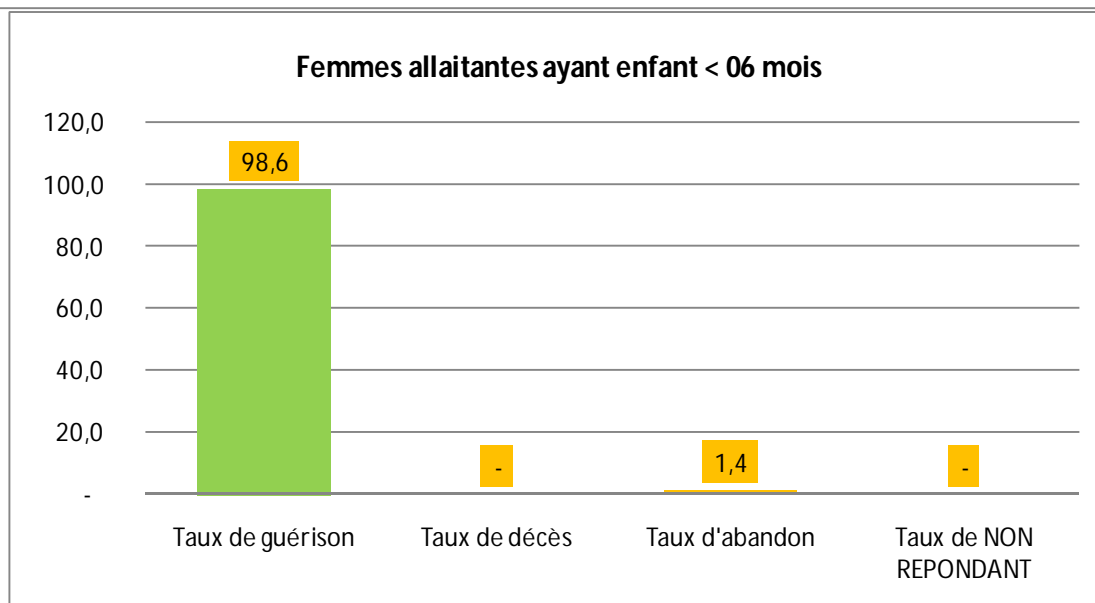
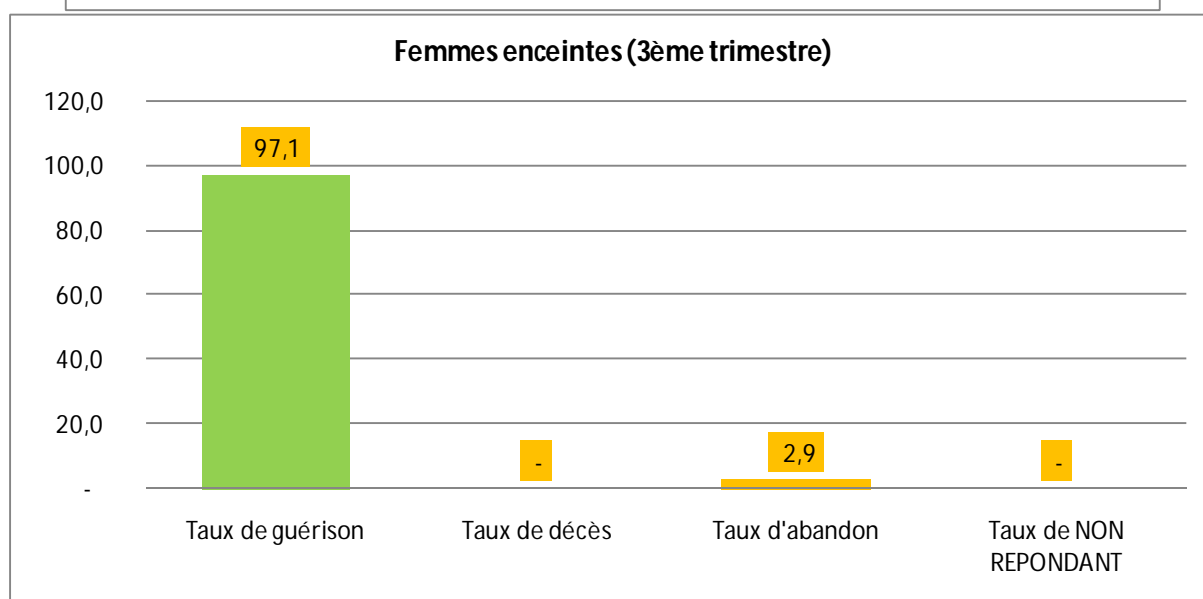
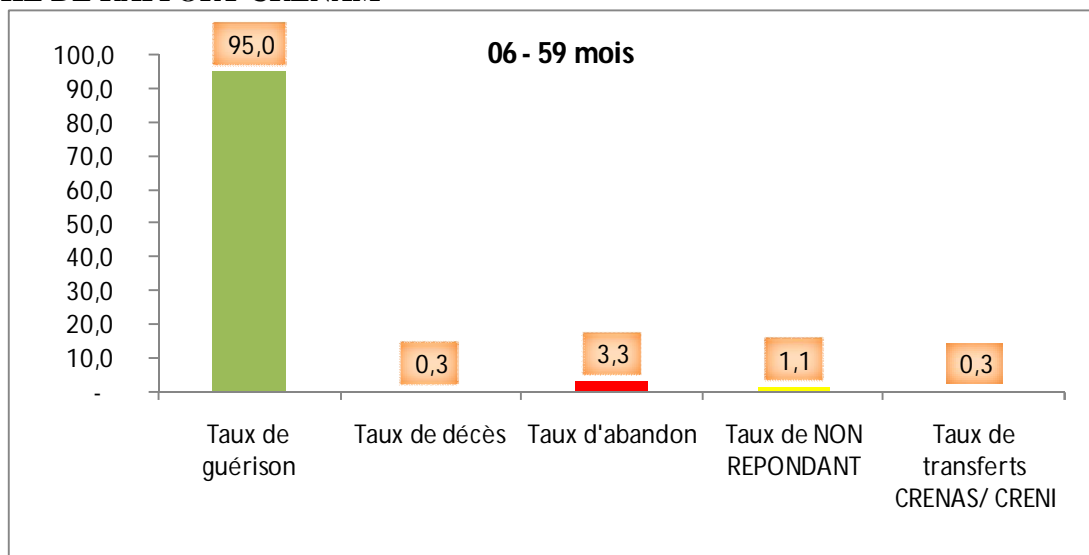
Source : SPM





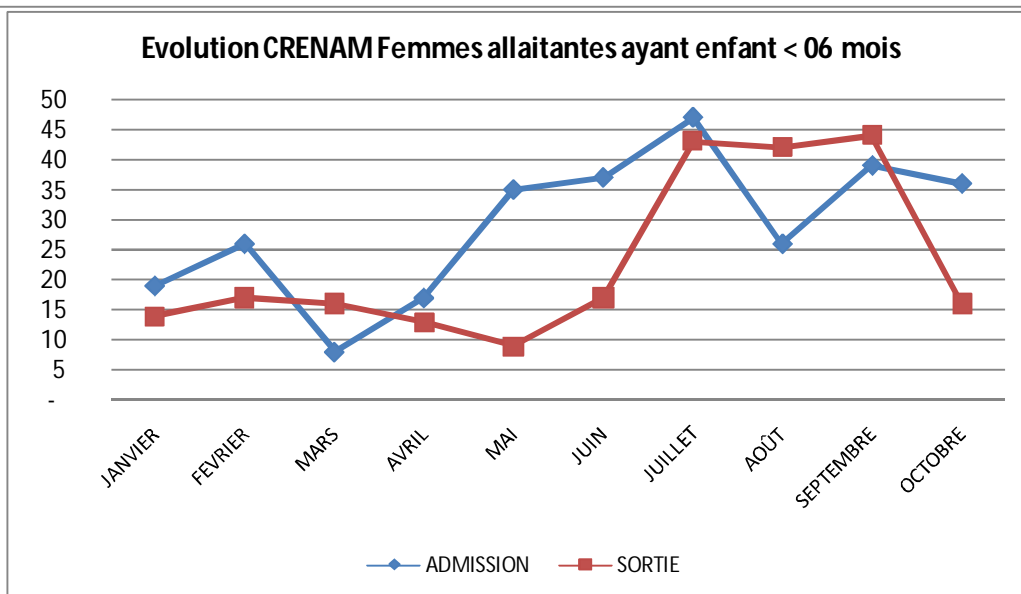
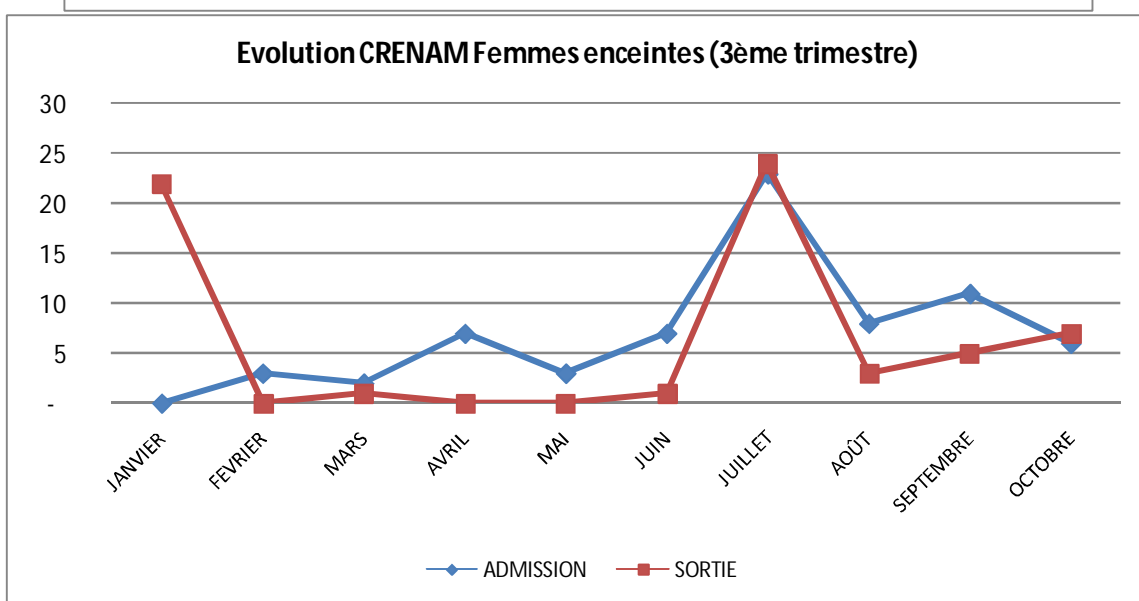
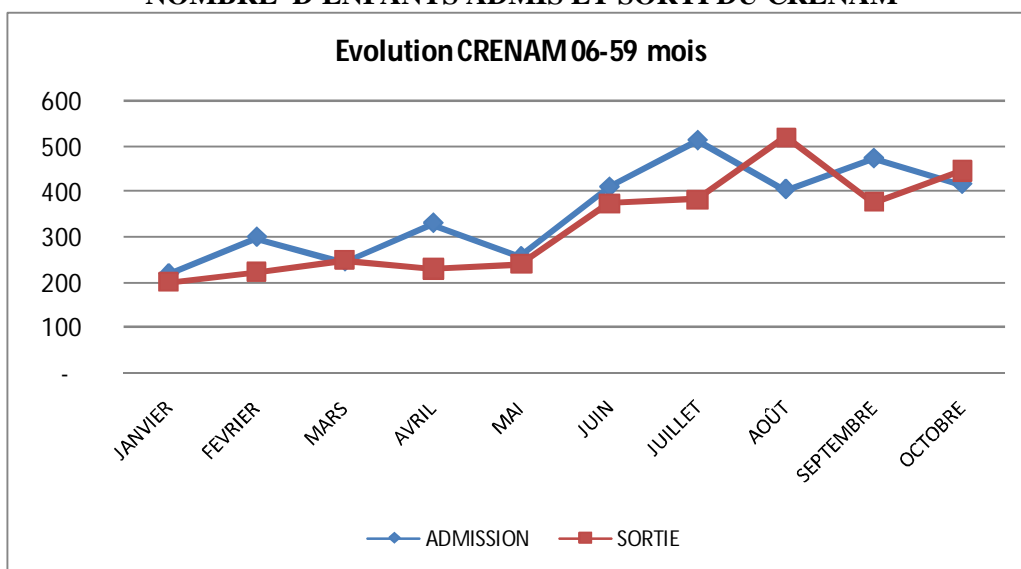
Source : SPM

**FICHE DE RAPPORT CRENAM**



Source : SPM

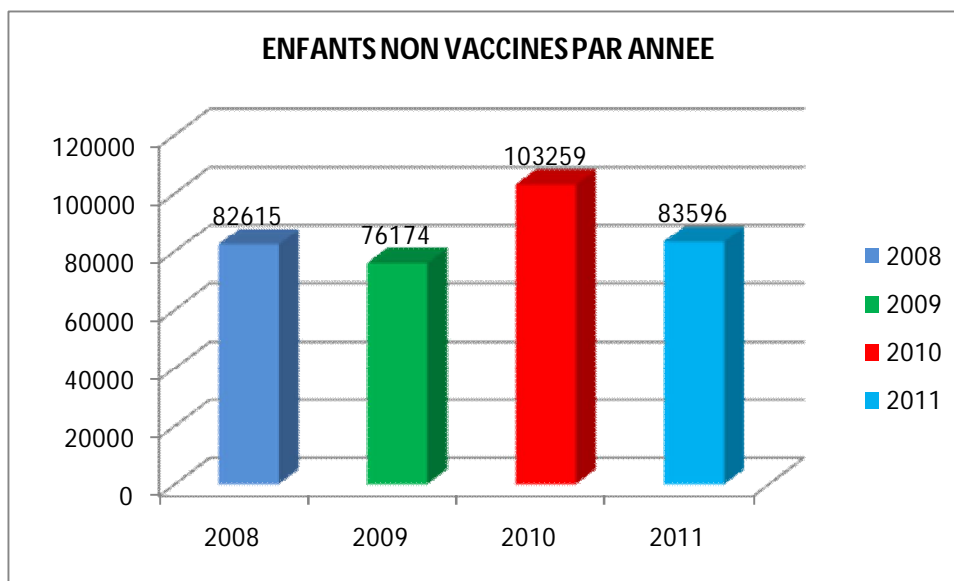
**NOMBRE D'ENFANTS ADMIS ET SORTI DU CRENAM**



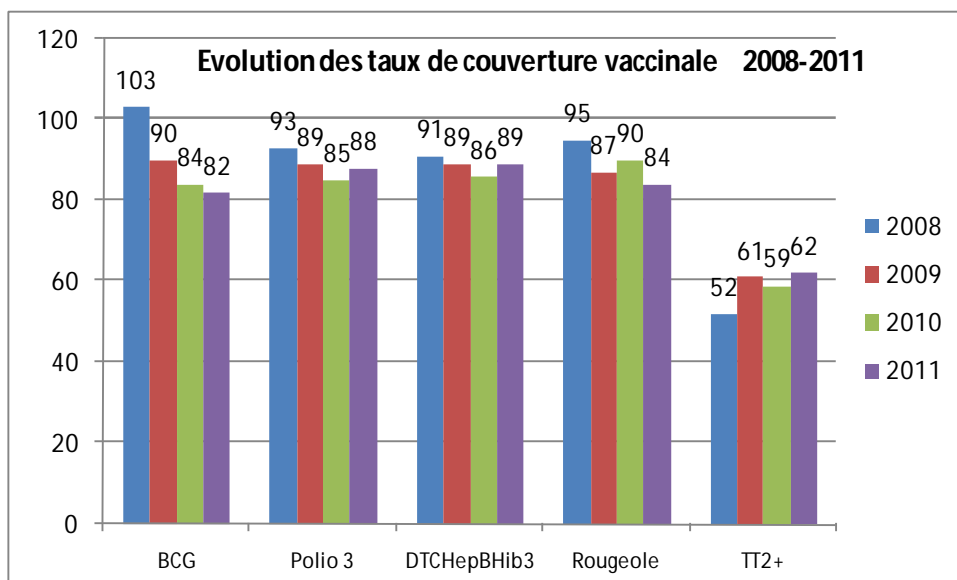
Source : SPM

### 4.3.3. MALADIES CIBLES DU PEV

#### 4.3.3.1. SELON LE SERVICE DE VACCINATION

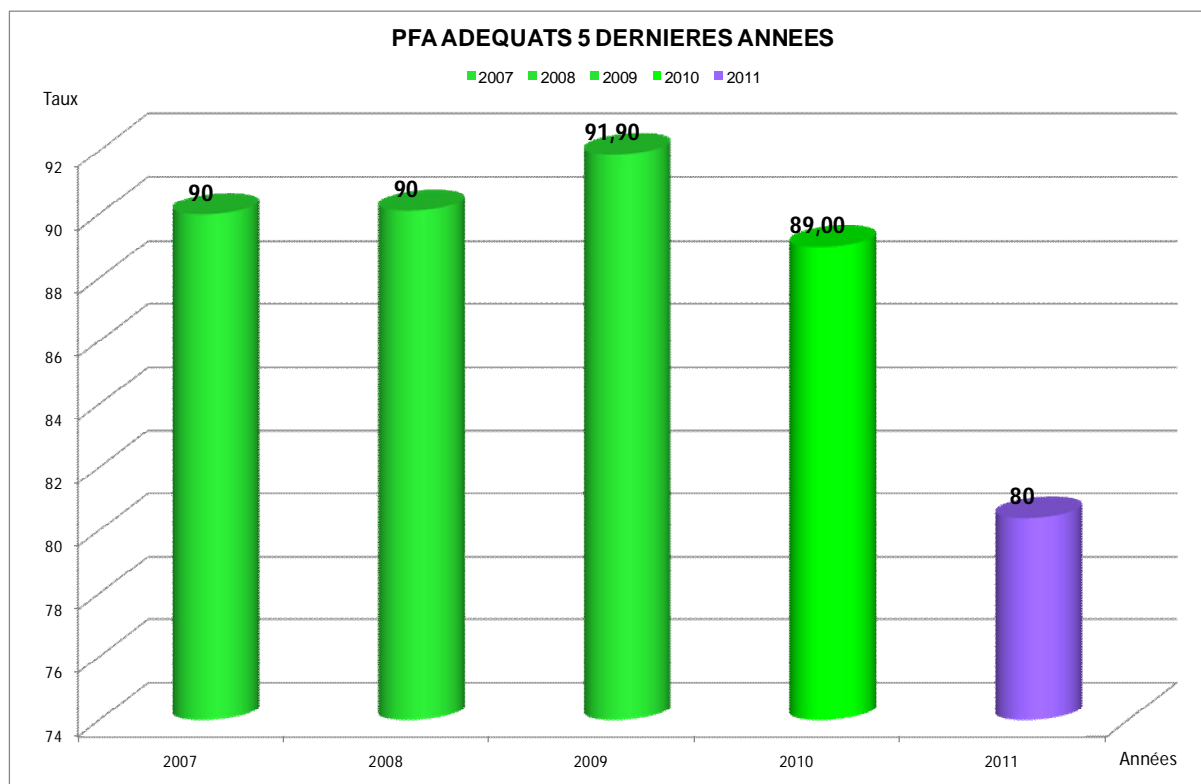
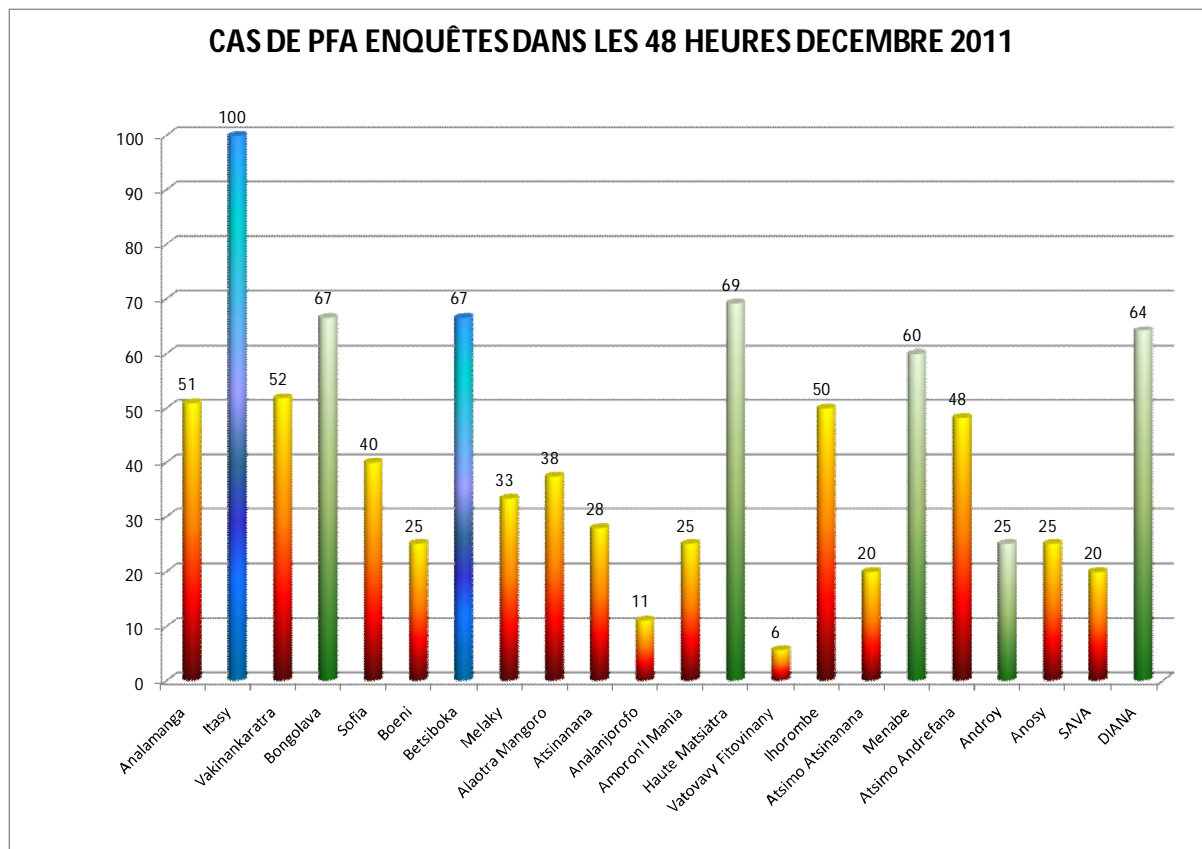


Source : SV

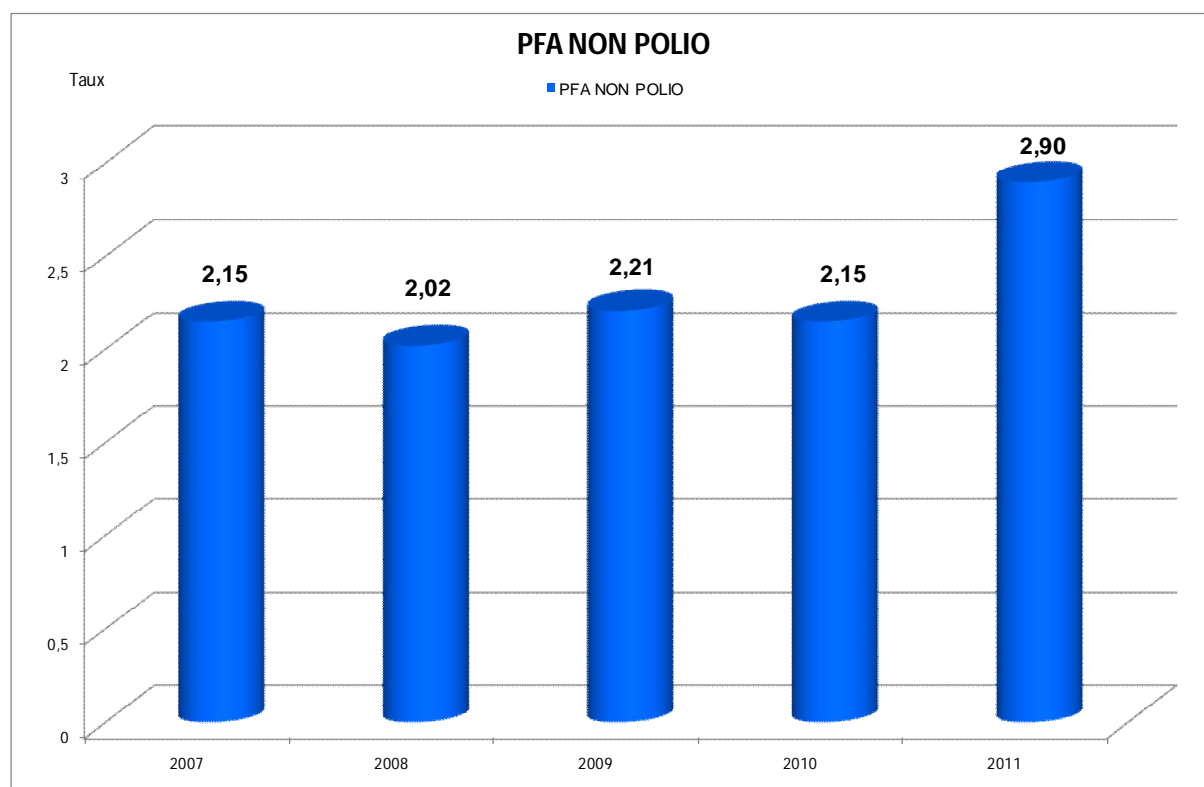


Source : SV

Surveillance PFA

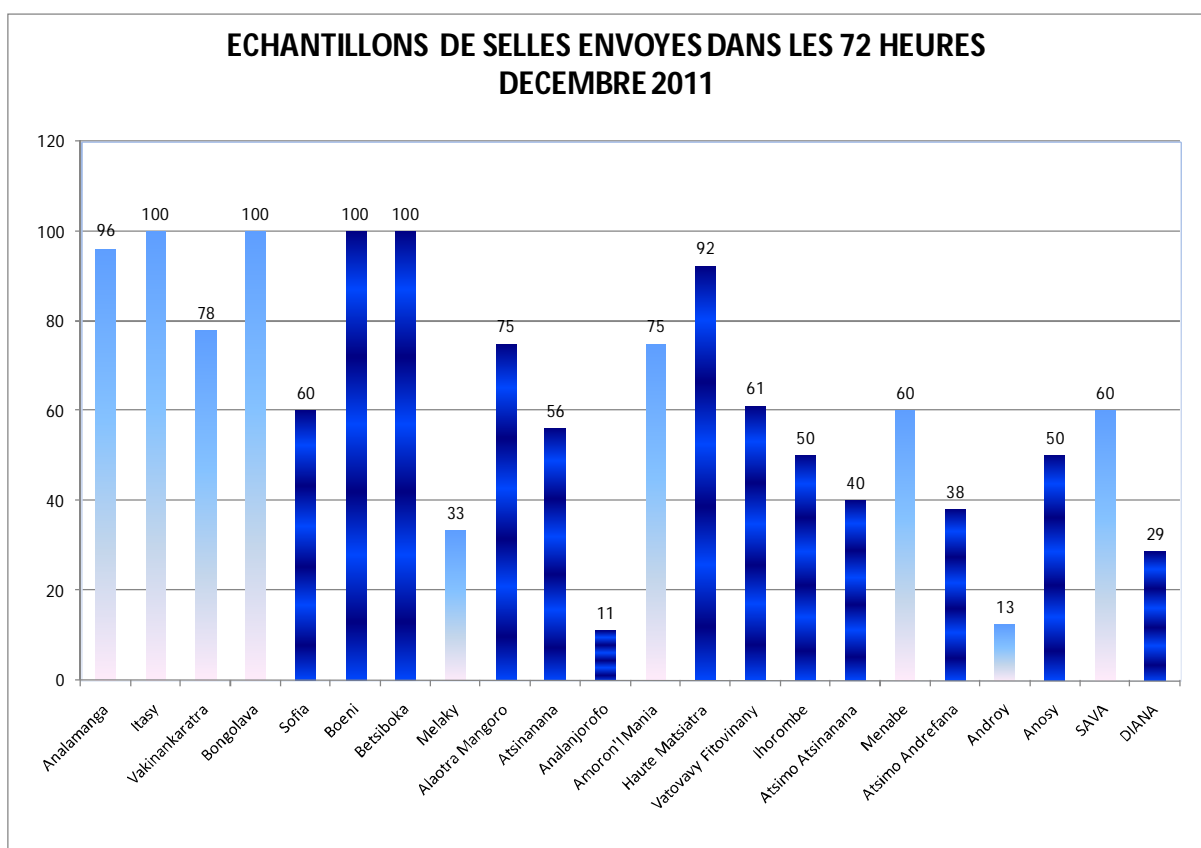
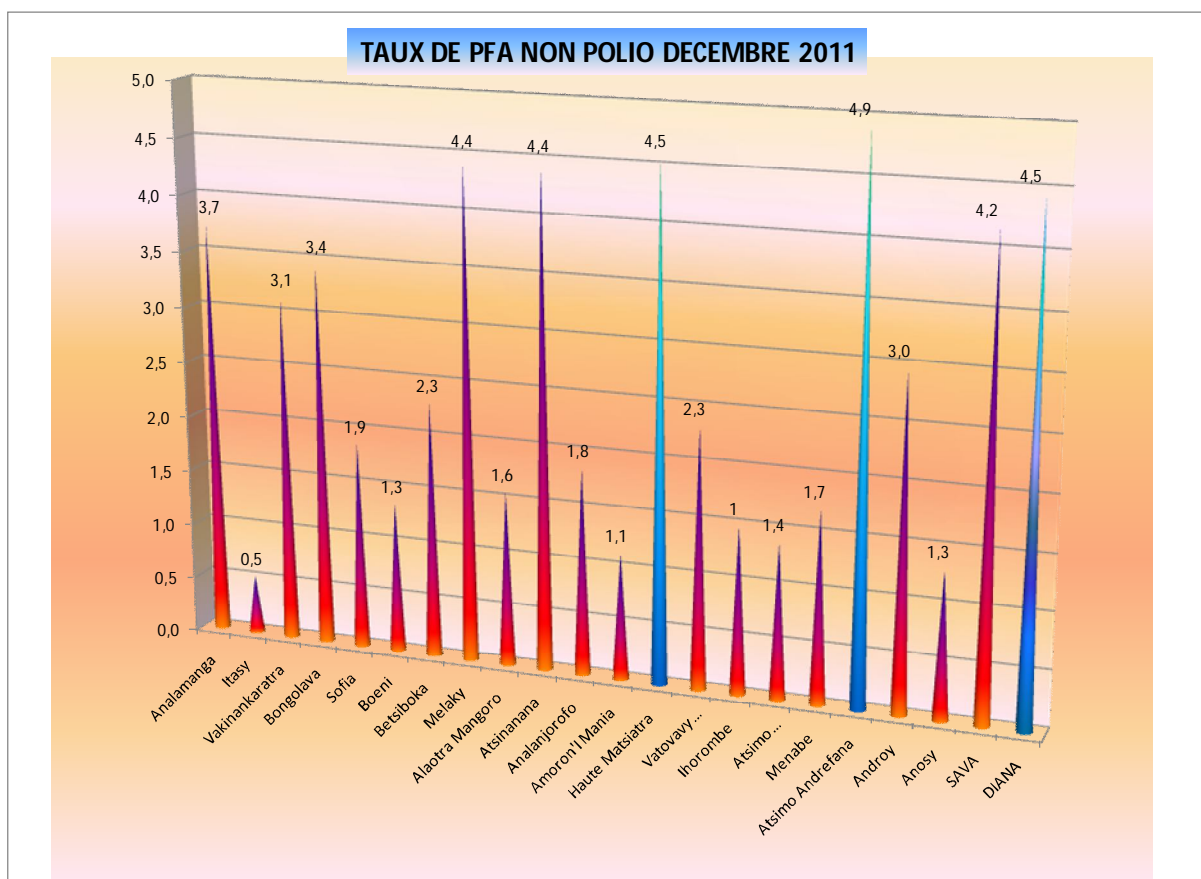


Source : SV


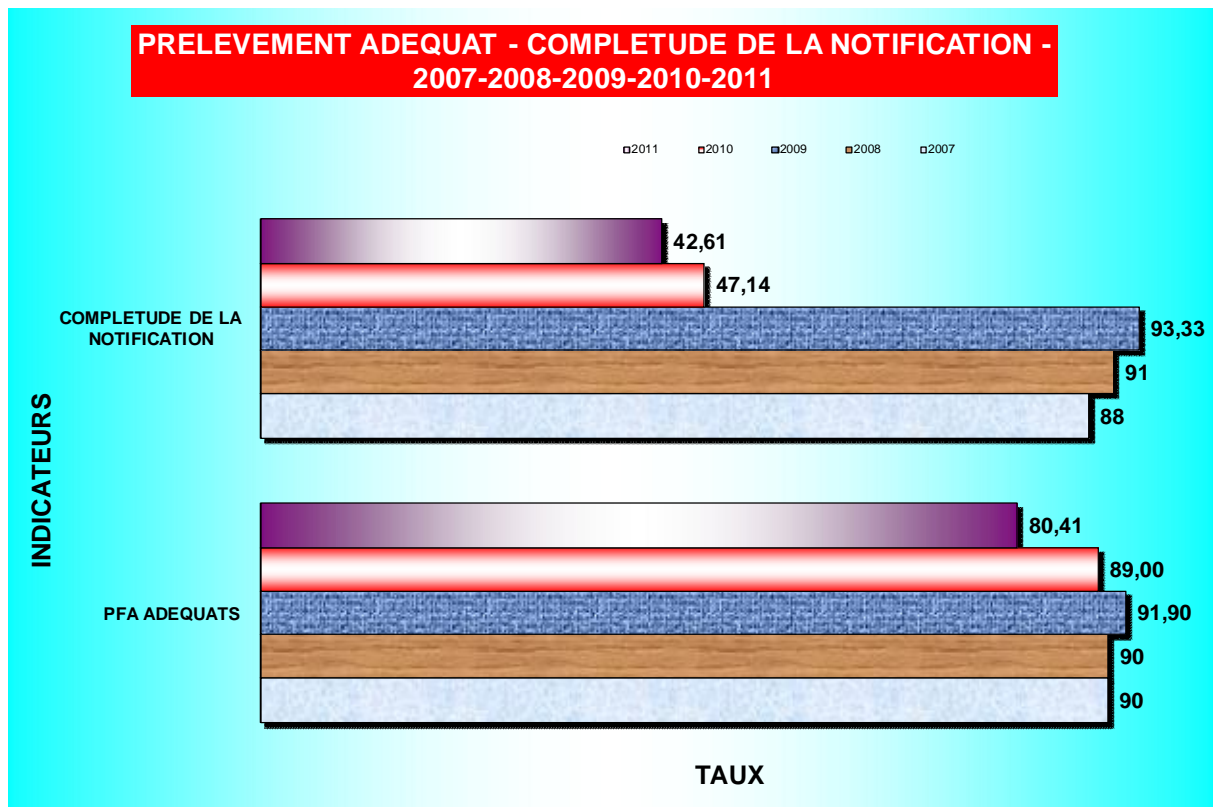


PERFORMANCE DE LA SURVEILLANCE PFA, 2011 MADAGASCAR							MOIS : 12			
Régions	Nb du districts	Population <15 ans	Nb PFA notifiées	Taux de PFA non polio	Taux d'adéquation des échantillons	Nb Polio confirmés	Nb cas non classés après 90 jrs	Districts ayant déclarés au moins un cas	Proportion du district silencieux	
ANALAMANGA	8	1 424 020	53	3,72	89	0	0	8	0	
VAKINANKARATRA	6	863 619	27	3,13	78	0	0	6	0	
ITASY	3	381 094	2	0,52	100	0	0	1	66,67	
BONGOLAVA	2	262 091	9	3,43	100	0	0	2	0	
SAVA	4	479 886	20	4,17	75	0	0	4	0	
DIANA	5	314 305	14	4,45	86	0	0	5	0	
AMORONIMANIA	4	353 497	4	1,13	100	0	0	4	0	
HAUTE MATSIATRA	5	571 730	26	4,55	96	0	0	5	0	
VATOVAVY FITOVINANY	6	774 889	18	2,32	67	0	0	6	0	
ATSIMO ATSINANANA	5	360 778	5	1,39	60	0	0	4	20	
IHOROMBE	3	133 831	2	1,49	100	0	0	2	33,33	
SOFIA	7	537 450	10	1,86	80	0	0	6	14,29	
BOENI	6	296 906	4	1,35	100	0	0	3	50	
BETSIBOKA	3	131 027	3	2,29	67	0	0	2	33,33	
MELAKY	5	134 936	6	4,45	50	0	0	4	20	
ALAO TRA MANGORO	5	509 755	8	1,57	100	0	0	5	0	
ATSINANANA	7	562 958	25	4,44	84	0	0	7	0	
ANALANJIROFO	6	486 782	9	1,85	44	0	0	4	33,33	
MENABE	5	292 418	5	1,71	80	0	0	4	20	
ATSIMO ANDREFANA	9	591 366	29	4,90	76	0	1	8	11,11	
ANDROY	4	269 245	8	2,97	38	0	0	3	25	
ANOSY	3	304 875	4	1,31	75	0	0	1	66,67	
<b>TOTAL Madagascar</b>	<b>111</b>	<b>10 037 457</b>	<b>291</b>	<b>2,90</b>	<b>80</b>	<b>0</b>	<b>1</b>	<b>94</b>	<b>15,32</b>	
							Beroroha			

Source : SV



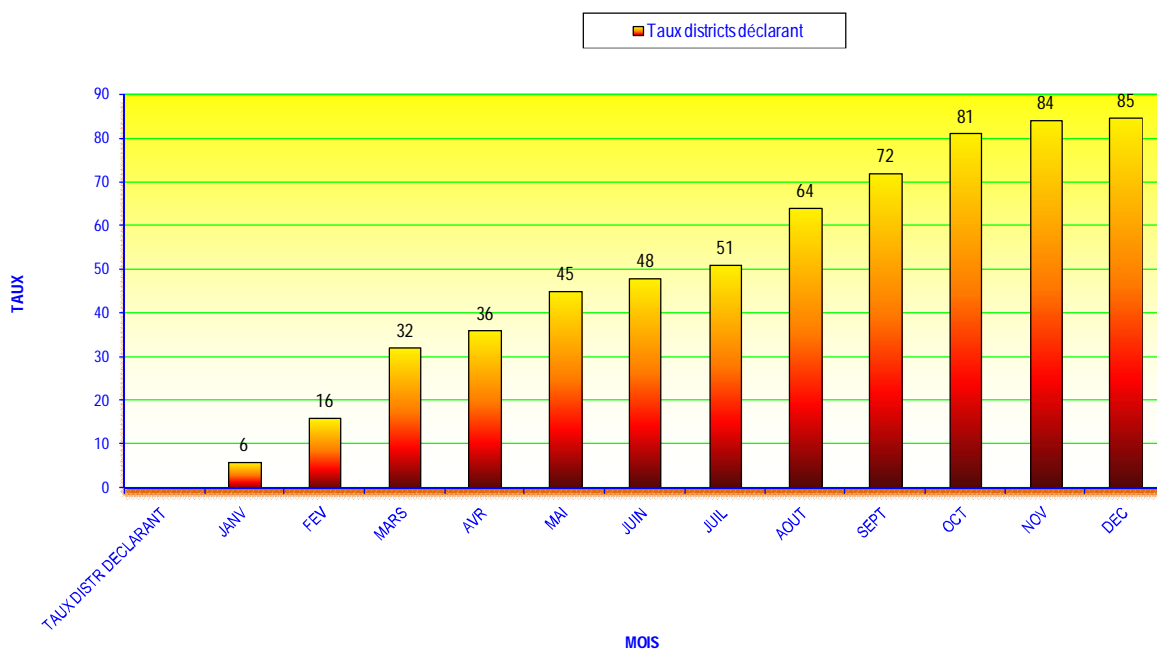
Source : SV



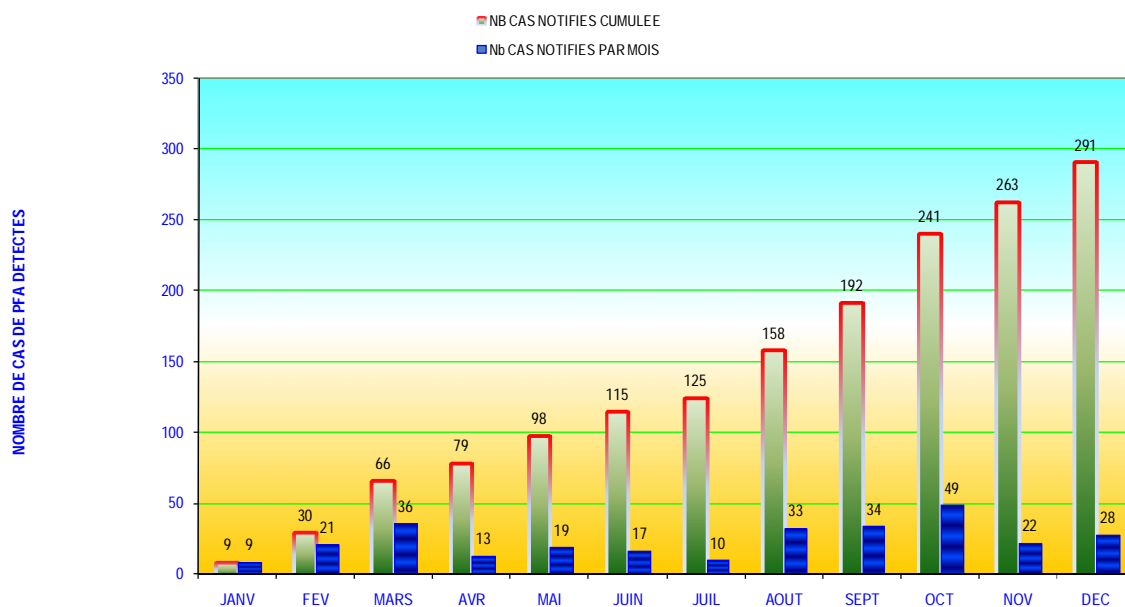
Source : SV



**TAUX MENSUEL DE DISTRICTS DECLARANT PFA DECEMBRE 2011**



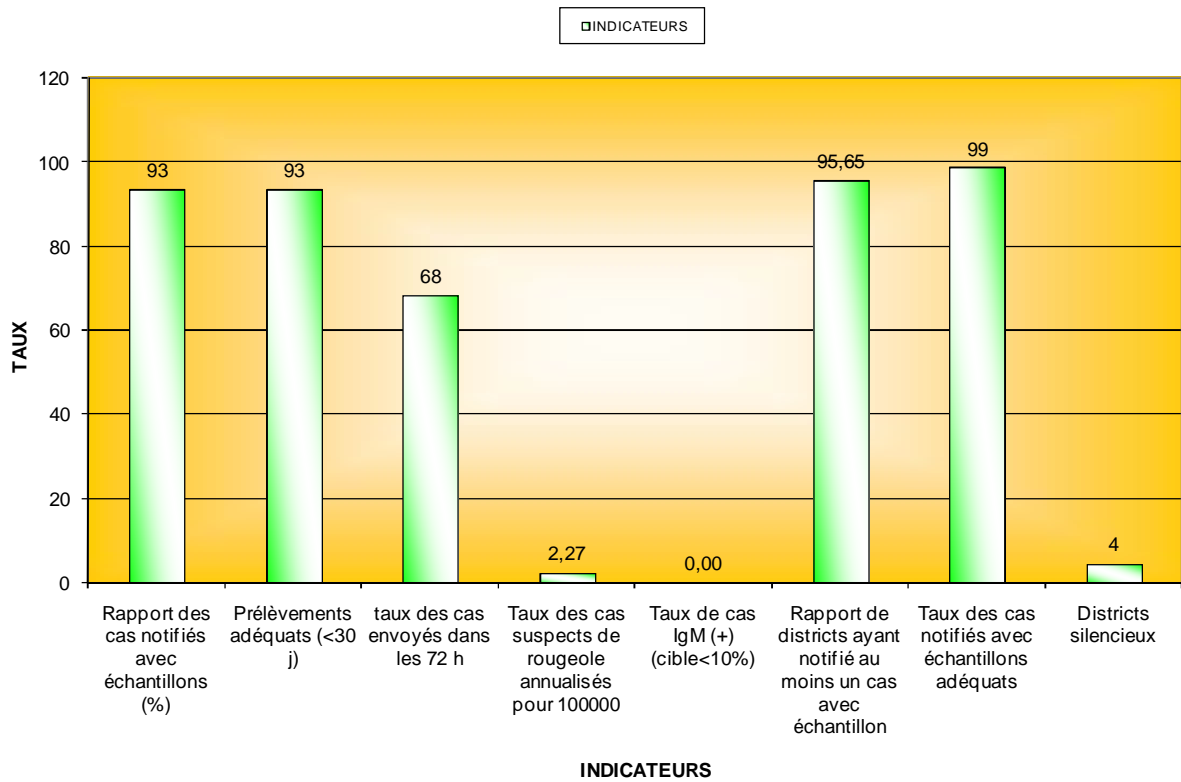
**GRAPHIQUE DE NOTIFICATION PFA DECEMBRE 2011.**



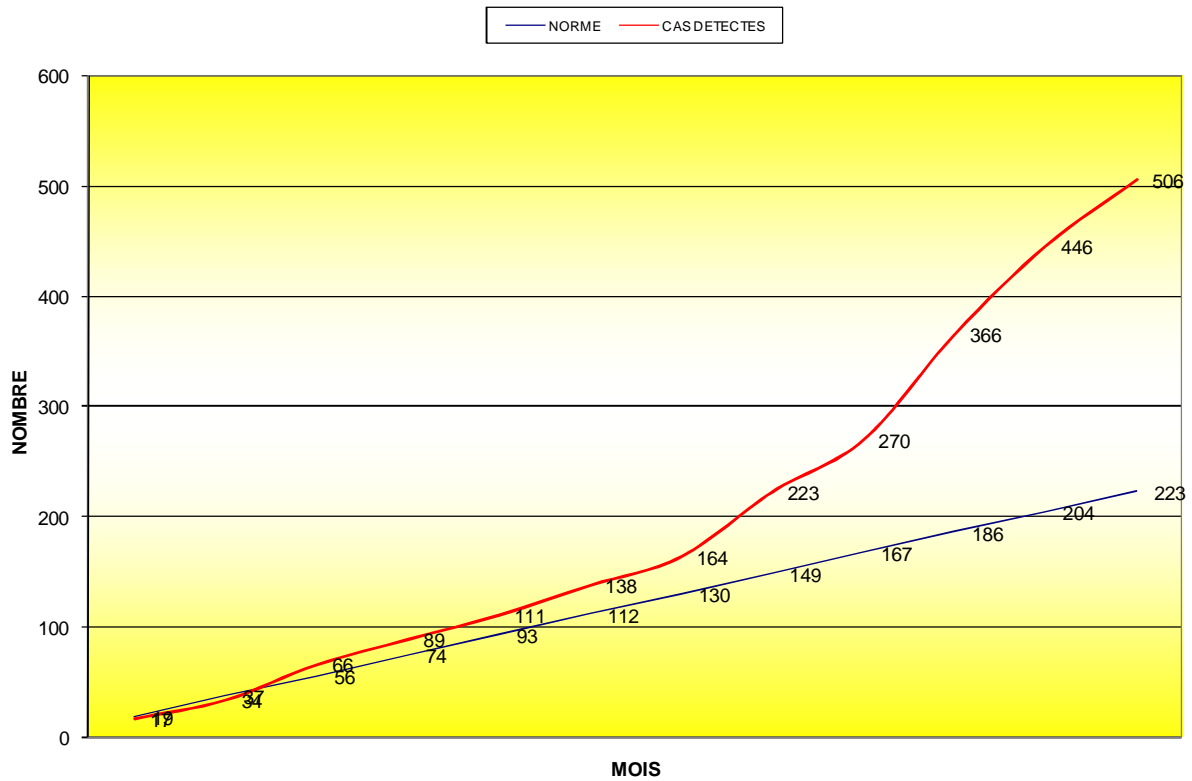
Source : SV

Surveillance Rougeole

INDICATEURS DE PERFORMANCE ROUGEOLE DEC 2011

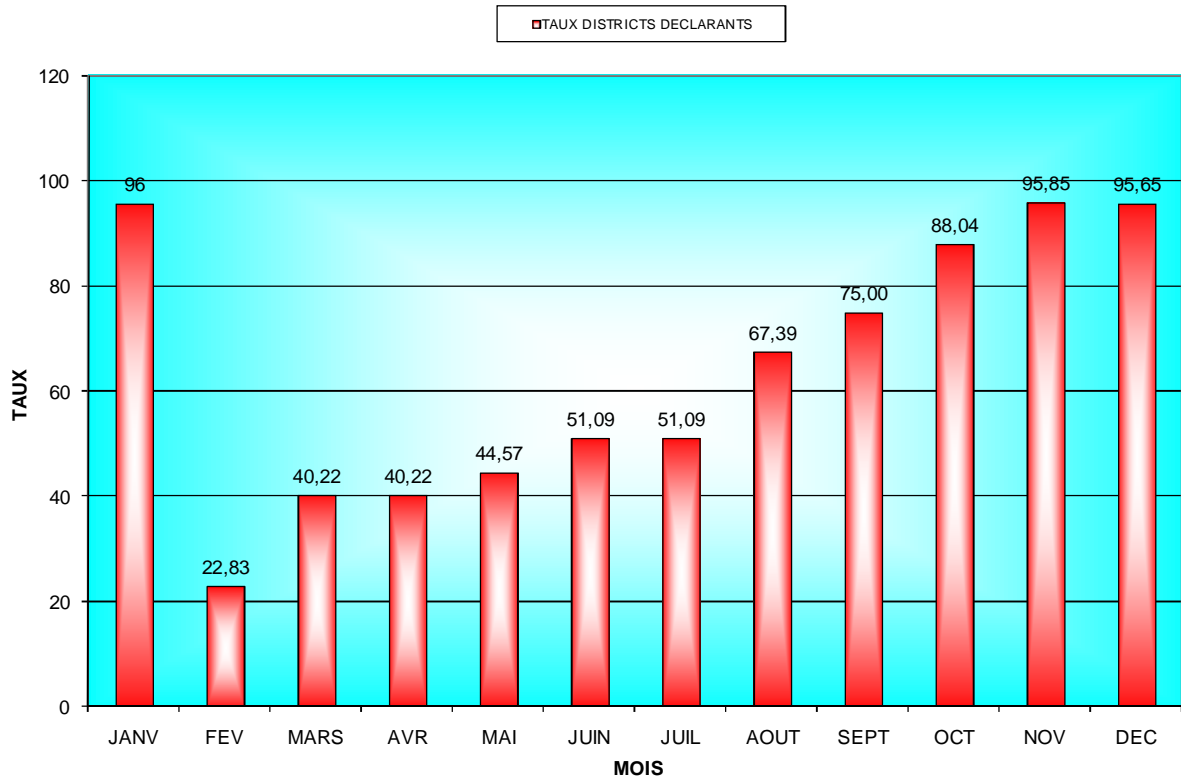


COURBE DE DETECTION CAS SUSPECTS DE ROUGEOLE DEC 2011

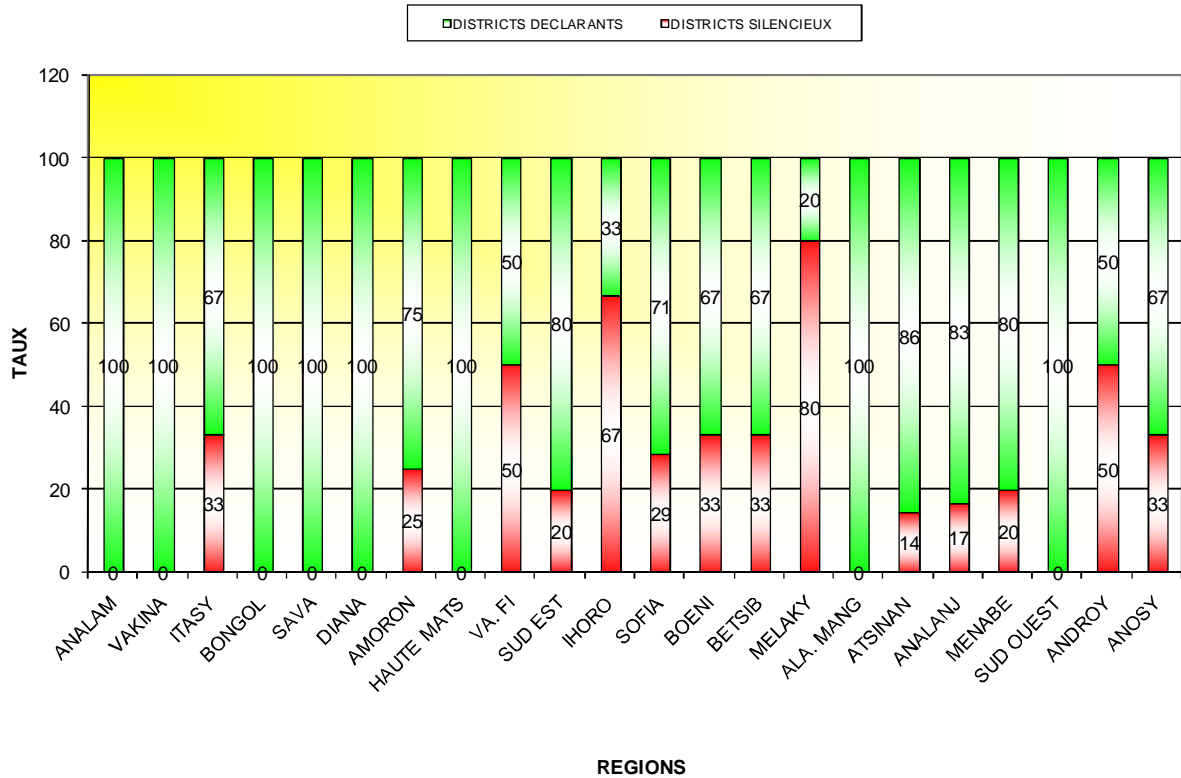


Source : SV

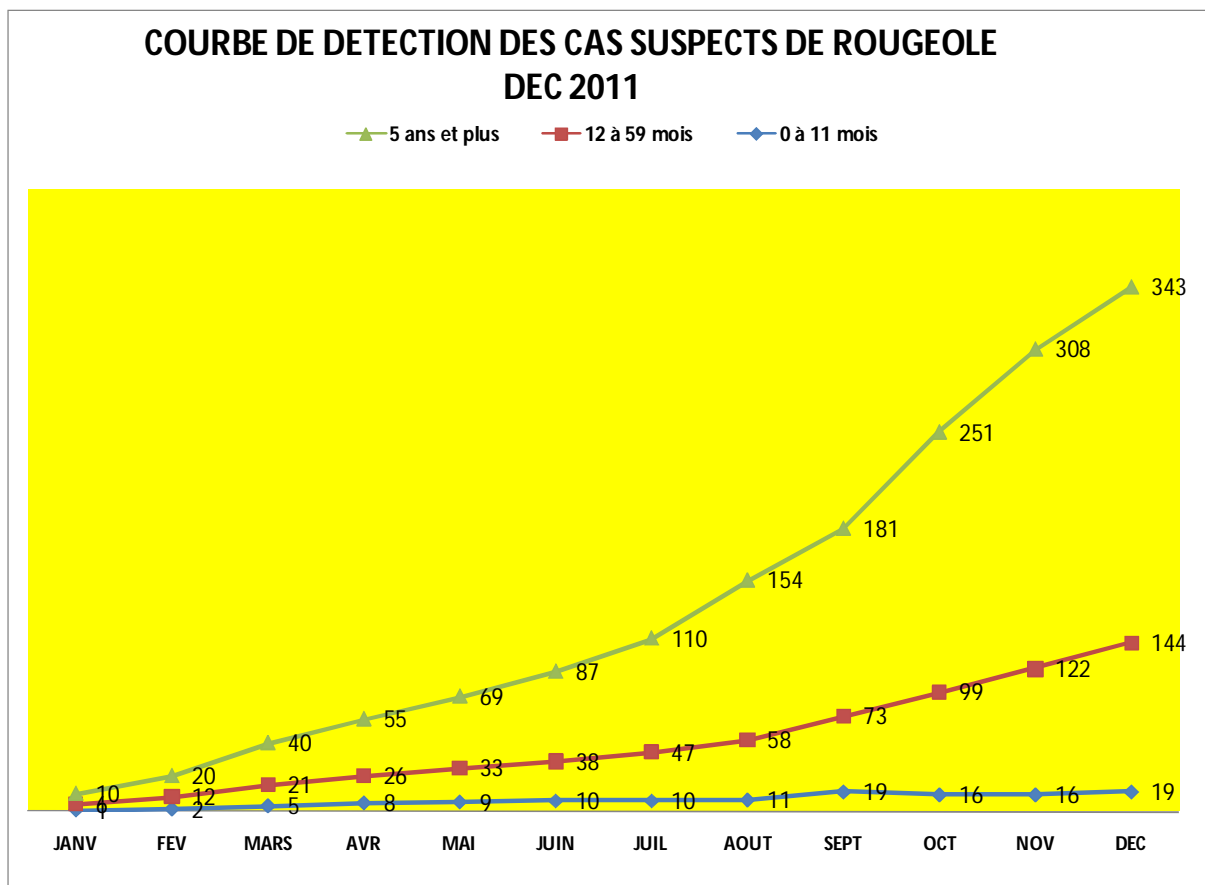
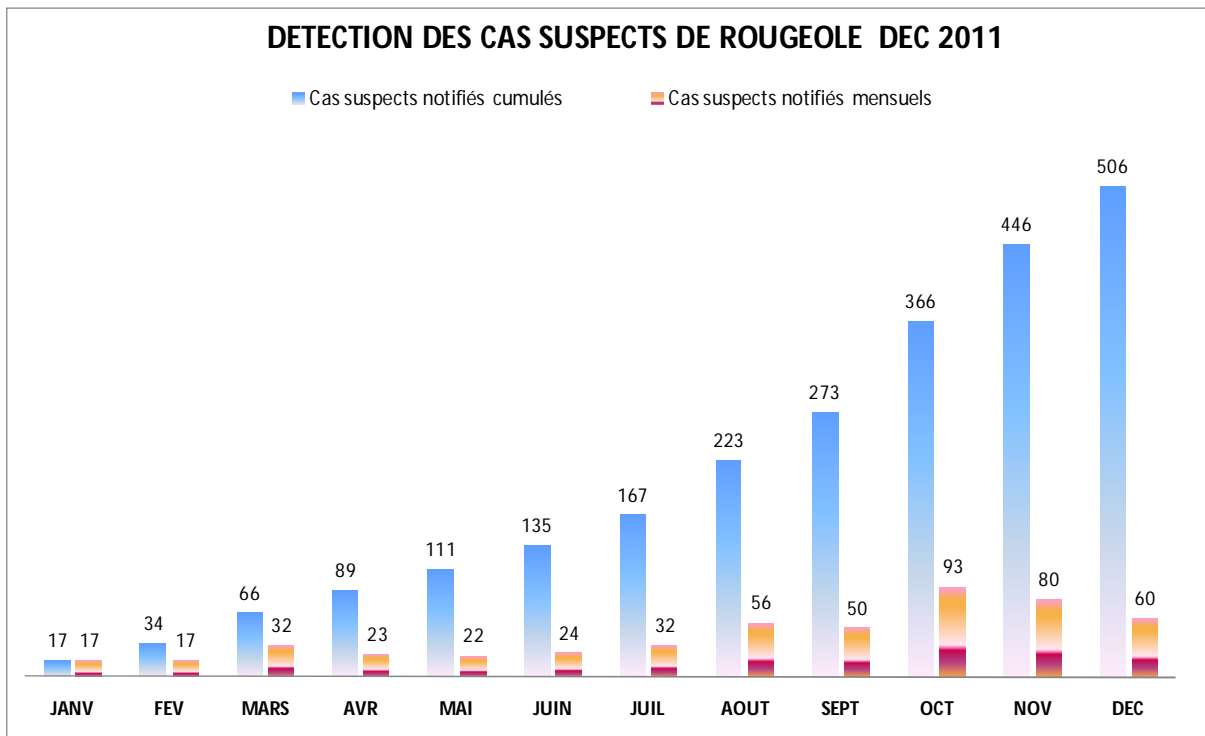
**TAUX DISTRICTS DECLARANTS DEC 2011**



**DISTRICTS SILENCIEUX DEC 2011**



Source : SV



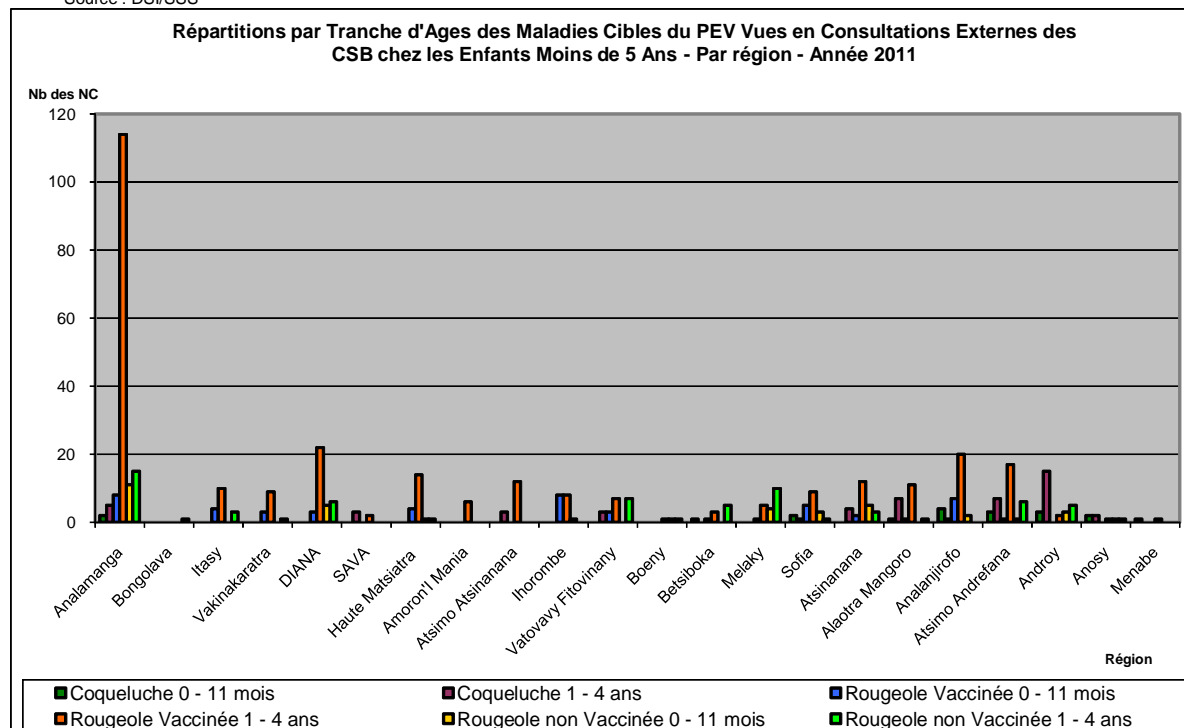
Source : SV

### 4.3.3.2. SELON LES DONNEES DES RAPPORTS MENSUELS D'ACTIVITES DES CSB ET CENTRES HOSPITALIERS

Tableau 404. Maladies Cibles du PEV Vues en Consultations Externes des CSB chez les Enfants Moins de 5 Ans - Par Région - Année 2011

Région	Coqueluche			Rougeole Vaccinée		Rougeole non Vaccinée		Total rougeole
	0 - 11 mois	1 - 4 ans	Total	0 - 11 mois	1 - 4 ans	0 - 11 mois	1 - 4 ans	
Analamanga	2	5	7	8	114	11	15	148
Bongolava			0				1	1
Itasy			0	4	10		3	17
Vakinankaratra			0	3	9		1	13
DIANA			0	3	22	5	6	36
SAVA		3	3		2			2
Haute Matsiatra			0	4	14	1	1	20
Amoron'I Mania			0		6			6
Atsimo Atsinanana		3	3		12			12
Ihorombe			0	8	8	1		17
Vatovavy Fitovinany		3	3	3	7		7	17
Boeny			0		1	1	1	3
Betsiboka	1		1	1	3		5	9
Melaky			0	1	5	4	10	20
Sofia	2	1	3	5	9	3	1	18
Atsinanana		4	4	2	12	5	3	22
Alaotra Mangoro	1	7	8	1	11		1	13
Analanjiroro	4	1	5	7	20	2		29
Atsimo Andrefana	3	7	10	1	17	1	6	25
Androy	3	15	18		2	3	5	10
Anosy	2	2	4		1	1	1	3
Menabe	1		1		1			1
<b>Total pays</b>	<b>19</b>	<b>51</b>	<b>70</b>	<b>51</b>	<b>286</b>	<b>38</b>	<b>67</b>	<b>442</b>

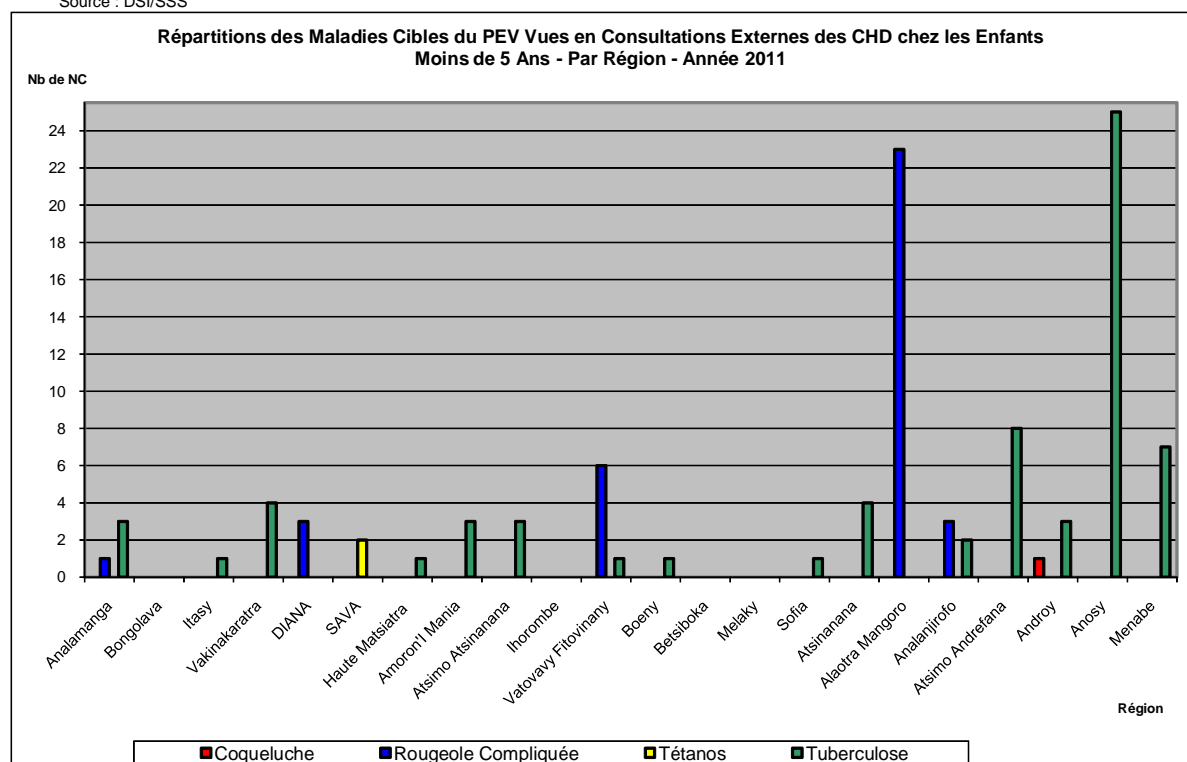
Source : DSI/SSS



**Tableau 405. Maladies Cibles du PEV Vues en Consultations Externes des CHD  
chez les Enfants Moins de 5 Ans - Par Région - Année 2011**

Région	Coqueluche			Rougeole Compiquée			Tétanos			Tuberculose			
	0 - 11 mois	1 - 4 ans	Total	0 - 11 mois	1 - 4 ans	Total	0 - 11 mois	1 - 4 ans	Total	0 - 11 mois	1 - 4 ans	Total	
Analamanga			0		1	1				0	1	2	3
Bongolava			0			0				0			0
Itasy			0			0				0	1	1	1
Vakinankaratra			0			0				0	4	4	4
DIANA			0	1	2	3			0				0
SAVA			0			0	2		2				0
Haute Matsiatra			0			0			0		1	1	1
Amoron'i Mania			0			0			0		3	3	3
Atsimo Atsinanana			0			0			0		3	3	3
Ihorombe			0			0			0				0
Vatovavy Fitovinany			0		6	6			0		1	1	1
Boeny			0			0			0		1	1	1
Betsiboka			0			0			0				0
Melaky			0			0			0				0
Sofia			0			0			0		1	1	1
Atsinanana			0			0			0		4	4	4
Alaotra Mangoro			0	2	21	23			0				0
Analanjiroro			0		3	3			0		2	2	2
Atsimo Andrefana			0			0			0	7	1	8	8
Androy	1		1			0			0	2	1	3	3
Anosy			0			0			0	2	23	25	25
Menabe			0			0			0	1	6	7	7
<b>Total pays</b>	<b>1</b>	<b>0</b>	<b>1</b>	<b>4</b>	<b>32</b>	<b>36</b>	<b>2</b>	<b>0</b>	<b>2</b>	<b>13</b>	<b>54</b>	<b>67</b>	<b>67</b>

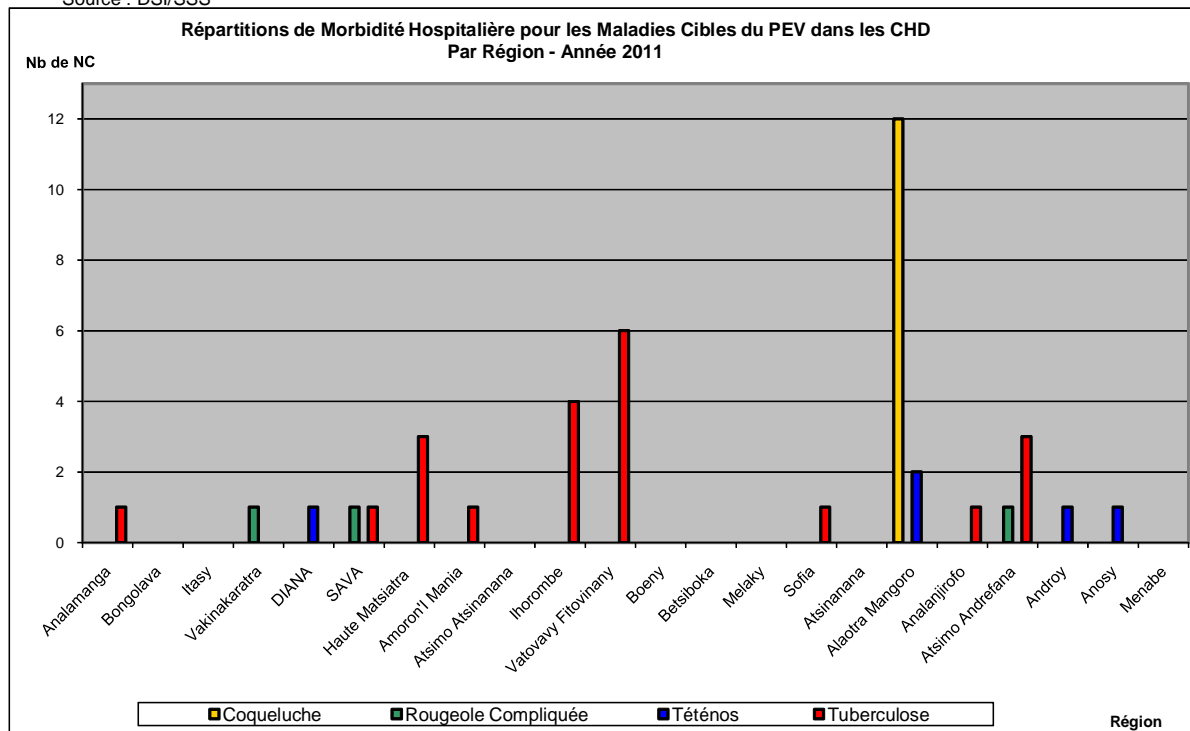
Source : DSI/SSS



**Tableau 406. Morbidité Hospitalière pour les Maladies Cibles du PEV dans les CHD**  
**Par région - Année 2011**

Région	Coqueluche			Rougeole Compliquée			Tétanos			Tuberculose		
	0 - 11 mois	1 - 4 ans	Total	0 - 11 mois	1 - 4 ans	Total	0 - 11 mois	1 - 4 ans	Total	0 - 11 mois	1 - 4 ans	Total
Analamanga			0			0			0		1	1
Bongolava			0			0			0			0
Itasy			0			0			0			0
Vakinankaratra			0	1		1			0			0
DIANA			0			0	1		1			0
SAVA			0		1	1			0		1	1
Haute Matsiatra			0			0			0	1	2	3
Amoron'I Mania			0			0			0		1	1
Atsimo Atsinanana			0			0			0			0
Ihorombe			0			0			0		4	4
Vatovavy Fitovinany			0			0			0	1	5	6
Boeny			0			0			0			0
Betsiboka			0			0			0			0
Melaky			0			0			0			0
Sofia			0			0			0		1	1
Atsinanana			0			0			0			0
Alaotra Mangoro	4	8	12			0	1	1	2			0
Analanjirifo			0			0			0		1	1
Atsimo Andrefana			0	1		1			0	1	2	3
Androy			0			0	1		1			0
Anosy			0			0		1	1			0
Menabe			0			0			0			0
<b>Total pays</b>	<b>4</b>	<b>8</b>	<b>12</b>	<b>2</b>	<b>1</b>	<b>3</b>	<b>3</b>	<b>2</b>	<b>5</b>	<b>3</b>	<b>18</b>	<b>21</b>

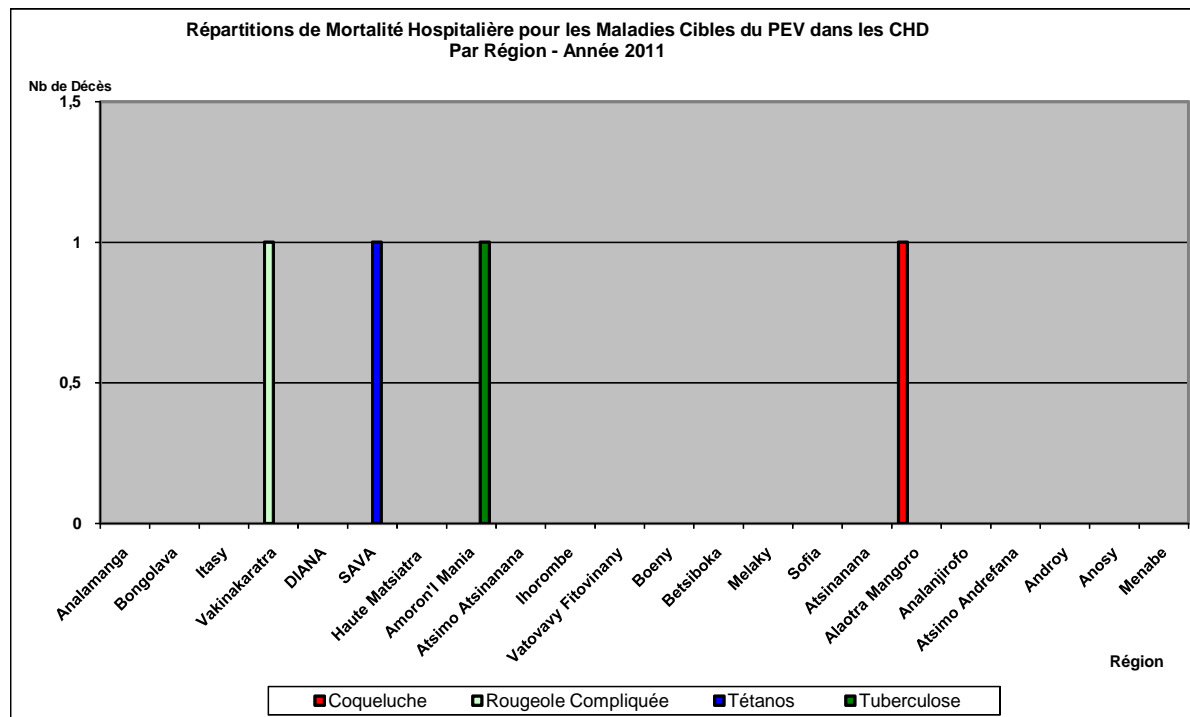
Source : DSI/SSS



**Tableau 407. Mortalité Hospitalière pour les Maladies Cibles du PEV dans les CHD  
Par Région - Année 2011**

Région	Coqueluche			Rougeole Complicquée			Tétanos			Tuberculose		
	0 - 11 mois	1 - 4 ans	Total	0 - 11 mois	1 - 4 ans	Total	0 - 11 mois	1 - 4 ans	Total	0 - 11 mois	1 - 4 ans	Total
Analamanga			0			0			0			0
Bongolava			0			0			0			0
Itasy			0			0			0			0
Vakinakaratra			0	1		1			0			0
DIANA			0			0			0			0
SAVA			0			0	1		1			0
Haute Matsiatra			0			0			0			0
Amoron'I Mania			0			0			0		1	1
Atsimo Atsinanana			0			0			0			0
Ihorombe			0			0			0			0
Vatovavy Fitovinany			0			0			0			0
Boeny			0			0			0			0
Betsiboka			0			0			0			0
Melaky			0			0			0			0
Sofia			0			0			0			0
Atsinanana			0			0			0			0
Alaotra Mangoro	1		1			0			0			0
Analanjirifo			0			0			0			0
Atsimo Andrefana			0			0			0			0
Androy			0			0			0			0
Anosy			0			0			0			0
Menabe			0			0			0			0
<b>Total pays</b>	<b>1</b>	<b>0</b>	<b>1</b>	<b>1</b>	<b>0</b>	<b>1</b>	<b>1</b>	<b>0</b>	<b>1</b>	<b>0</b>	<b>1</b>	<b>1</b>

Source : DSI/SSS

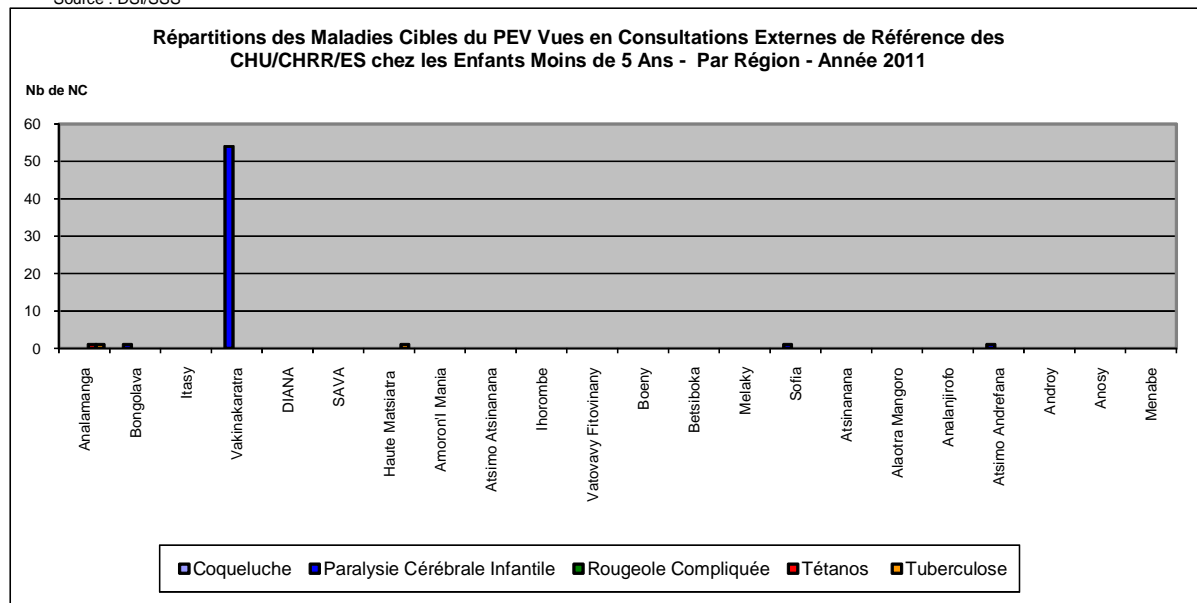




**Tableau 408. Maladies Cibles du PEV Vues en Consultations Externes des CHU/CHRR/ES  
chez les Enfants Moins de 5 Ans - Par Région - Année 2011**

Région	Coqueluche			Paralysie Cérébrale Infantile			Rougeole Complicquée			Tétanos			Tuberculose		
	0-11 m	1-4 ans	Total	0-11 m	1-4 ans	Total	0-11 m	1-4 ans	Total	0-11 m	1-4 ans	Total	0-11 m	1-4 ans	Total
Analamanga			0			0			0		1	1		1	1
Bongolava			0		1	1			0			0			0
Itasy			0			0			0			0			0
Vakinankaratra			0	5	49	54			0			0			0
DIANA			0			0			0			0			0
SAVA			0			0			0			0			0
Haute Matsiatra			0			0			0			0		1	1
Amoron'i Mania			0			0			0			0			0
Atsimo Atsinanana			0			0			0			0			0
Ihorombe			0			0			0			0			0
Vatovavy Fitovinany			0			0			0			0			0
Boeny			0			0			0			0			0
Betsiboka			0			0			0			0			0
Melaky			0			0			0			0			0
Sofia			0		1	1			0			0			0
Atsinanana			0			0			0			0			0
Alaotra Mangoro			0			0			0			0			0
Analanjiroro			0			0			0			0			0
Atsimo Andrefana			0		1	1			0			0			0
Androy			0			0			0			0			0
Anosy			0			0			0			0			0
Menabe			0			0			0			0			0
<b>Total</b>	<b>0</b>	<b>0</b>	<b>0</b>	<b>5</b>	<b>52</b>	<b>57</b>	<b>0</b>	<b>0</b>	<b>0</b>	<b>0</b>	<b>1</b>	<b>1</b>	<b>0</b>	<b>2</b>	<b>2</b>

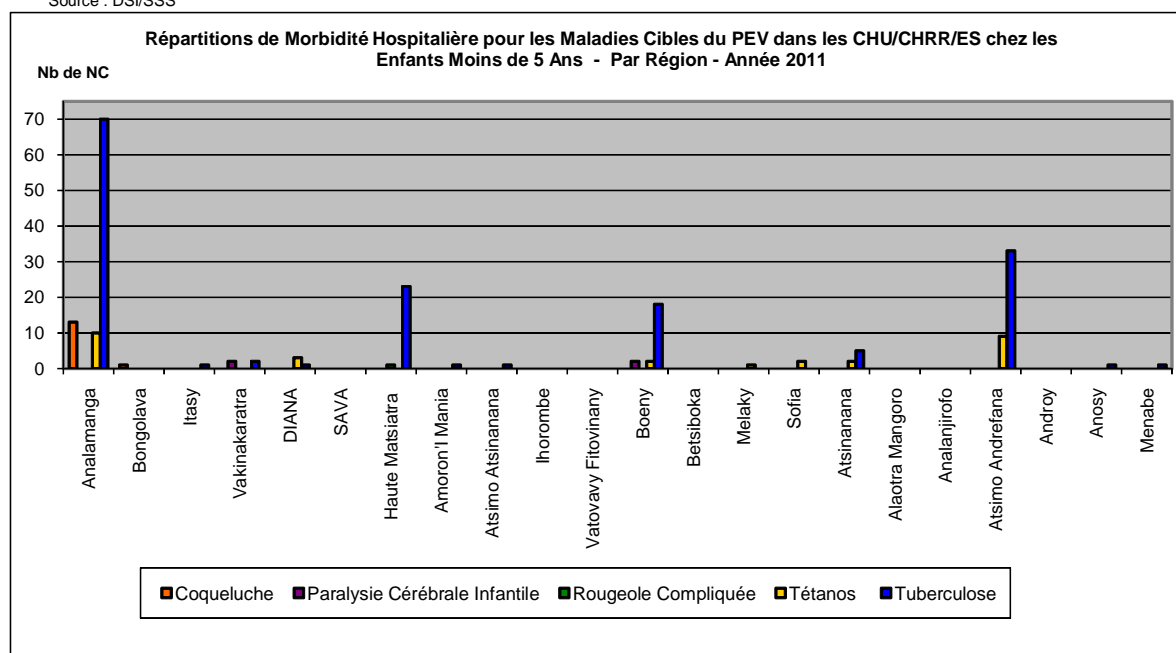
Source : DSI/SSS



**Tableau 409. Morbidité Hospitalière pour les Maladies Cibles du PEV dans les CHU/CHRR/ES  
chez les Enfants Moins de 5 Ans - Par Région - Année 2011**

Région	Coqueluche			Paralysie Cérébrale Infantile			Rougeole Complicquée			Tétanos			Tuberculose		
	0-11 m	1-4 ans	Total	0-11 m	1-4 ans	Total	0-11 m	1-4 ans	Total	0-11 m	1-4 ans	Total	0-11 m	1-4 ans	Total
Analamanga	11	2	13			0			0	4	6	10	29	41	70
Bongolava		1	1			0			0			0			0
Itasy			0			0			0			0		1	1
Vakinakaratra			0	2		2			0			0	1	1	2
DIANA			0			0			0	2	1	3		1	1
SAVA			0			0			0			0			0
Haute Matsiatra			0			0	1		1			0	3	20	23
Amoron'I Mania			0			0			0			0	1		1
Atsimo Atsinanana			0			0			0			0	1		1
Ihorombe			0			0			0			0			0
Vatovavy Fitovinany			0			0			0			0			0
Boeny			0	1	1	2			0	2		2	5	13	18
Betsiboka			0			0			0			0			0
Melaky			0			0			0	1		1			0
Sofia			0			0			0	2		2			0
Atsinanana			0			0			0	1	1	2	1	4	5
Alaotra Mangoro			0			0			0			0			0
Analanjiroro			0			0			0			0			0
Atsimo Andrefana			0			0			0	9		9	16	17	33
Androy			0			0			0			0			0
Anosy			0			0			0			0		1	1
Menabe			0			0			0			0	1		1
<b>Total</b>	<b>11</b>	<b>3</b>	<b>14</b>	<b>3</b>	<b>1</b>	<b>4</b>	<b>1</b>	<b>0</b>	<b>1</b>	<b>21</b>	<b>8</b>	<b>29</b>	<b>58</b>	<b>99</b>	<b>157</b>

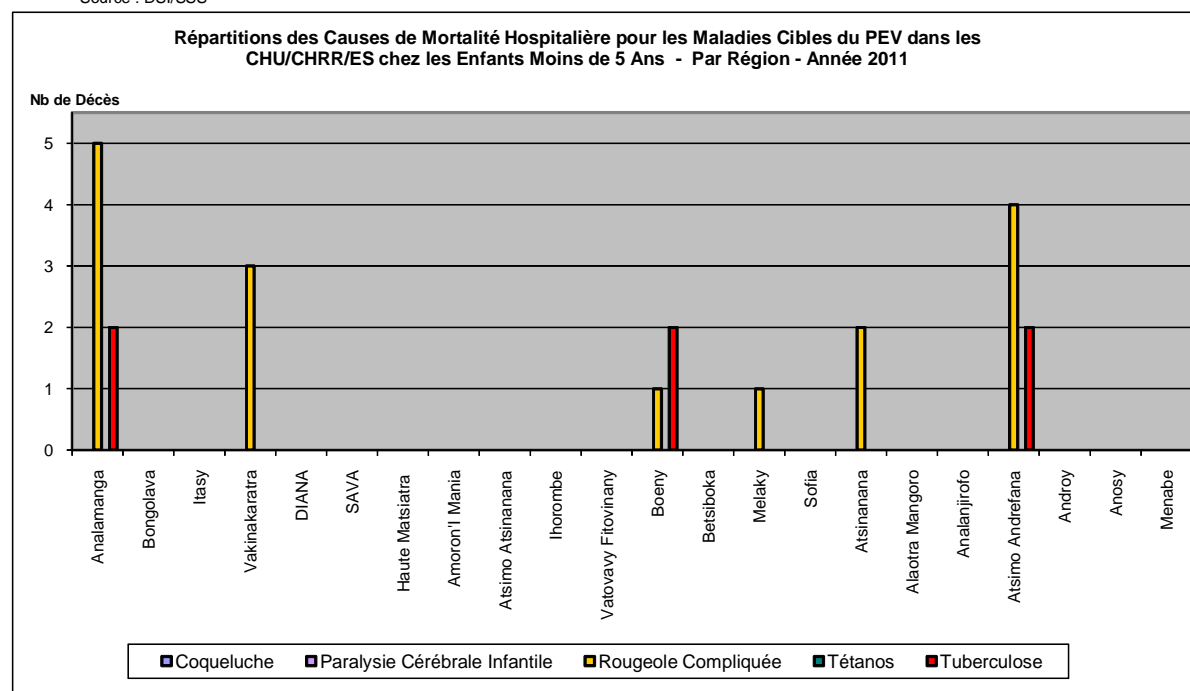
Source : DSI/SSS



**Tableau 410. Mortalité Hospitalière pour les Maladies Cibles du PEV dans les CHU/CHRR/ES  
chez les Enfants Moins de 5 Ans - Par Région - Année 2011**

Région	Coqueluche			Paralysie Cérébrale Infantile			Rougeole Compliquée			Tétanos			Tuberculose		
	0-11 m	1-4 ans	Total	0-11 m	1-4 ans	Total	0-11 m	1-4 ans	Total	0-11 m	1-4 ans	Total	0-11 m	1-4 ans	Total
Analamanga			0			0	2	3	5			0		2	2
Bongolava			0			0			0			0			0
Itasy			0			0			0			0			0
Vakinankaratra			0			0	2	1	3			0			0
DIANA			0			0			0			0			0
SAVA			0			0			0			0			0
Haute Matsiatra			0			0			0			0			0
Amoron'I Mania			0			0			0			0			0
Atsimo Atsinanana			0			0			0			0			0
Ihorombe			0			0			0			0			0
Vatovavy Fitovinany			0			0			0			0			0
Boeny			0			0	1		1			0	2		2
Betsiboka			0			0			0			0			0
Melaky			0			0	1		1			0			0
Sofia			0			0			0			0			0
Atsinanana			0			0	1	1	2			0			0
Alaotra Mangoro			0			0			0			0			0
Analanjiroro			0			0			0			0			0
Atsimo Andrefana			0			0	4		4			0	2		2
Androy			0			0			0			0			0
Anosy			0			0			0			0			0
Menabe			0			0			0			0			0
<b>Total</b>	<b>0</b>	<b>0</b>	<b>0</b>	<b>0</b>	<b>0</b>	<b>0</b>	<b>11</b>	<b>5</b>	<b>16</b>	<b>0</b>	<b>0</b>	<b>0</b>	<b>2</b>	<b>4</b>	<b>6</b>

Source : DSI/SSS





## **5. RESSOURCES**



## 5.1. INDICATEURS DE RESSOURCES

### Quelques Indicateurs de Ressources 2002 - 2011

Indicateurs	2002	2003	2004	2005	2006	2007	2008	2009	2010	2011
Ratio Population pour un CSB Public	1/5 700	1/6 100	1/5 625	1/5 787	1/5 971	1/5 825	1/5 748	1/7 812	1/8 416	1/8 545
Ratio Population pour un Médecin Public	1/6 900	1/6 400	1/5 952	1/5 288	1/5 598	1/5 281	1/4 981	1/5 249	1/5 188	1/6 925
Ratio Population pour un Dentiste Public	1/131 866	1/101 500	1/102 700	1/88 656	1/91 944	1/95 941	1/88 640	1/109 988	1/109 888	1/120 460
Ratio Population pour un Infirmier Public	1/5 948	1/6 120	1/6 400	1/5 086	1/6 370	1/6 407	1/6 450	1/6 468	1/6 853	1/6 595
Ratio Femme en Age de Reproduction pour une Sage Femme Publique	1 / 1 420	1 / 1 420	1 / 1 527	1 / 1 346	1 / 1 465	1 / 1 549	1 / 1 715	1 / 2 323	1 / 3 140	1 / 3 502

Source : DRH/SSS

## 5.2. RESSOURCES HUMAINES

### Evolution des Effectifs du Personnel de Santé du Secteur Public par Catégorie 2002 - 2011

Personnel de Santé	2002	2003	2004	2005	2006	2007	2008	2009	2010	2011
Professeurs Agrégés	19	19	17	17	17	45	45	45	44	Min Sup
Médecins Spécialistes	208	232	242	287	483	543	562	338	578	705
Médecins Généralistes	2 075	2 318	2 538	3 016	2 736	2 981	3 157	3 392	3 552	2 426
Chirurgiens dentistes	119	159	161	197	196	194	209	178	195	180
Pharmaciens	8	8	8	8	7	7	7	7	7	5
Infirmiers	2 638	2 638	2 584	3 434	2 829	2 905	2 872	3 027	3 127	3 288
Sages femmes	2 607	2 607	2 497	2 984	2 877	2 810	2 750	1 972	1 597	1 449
Aides Sanitaires	1 300	1 300	1 050	1 322	1 309	1 288	1 049	658	875	802
Administratifs	2 356	2 356	2 310	2 896	2 902	2 961	3 112	3 277	3 248	1 654
Personnel d'Appui	3 591	3 591	3 400	2 319	2 514	2 678	2 757	2 500	2 402	3 637
<b>Total</b>	<b>14 921</b>	<b>15 228</b>	<b>14 807</b>	<b>16 480</b>	<b>15 870</b>	<b>16 412</b>	<b>16 520</b>	<b>15 394</b>	<b>15 625</b>	<b>14 146</b>

Source : DRH/Service de l'Observatoire des Ressources Humaines

## 5.3. INFRASTRUCTURES SANITAIRES

## NOMBRE DE FORMATIONS SANITAIRES PAR REGION ANNEE 2011

N°	Région	Nombre de Communes	Nombre de Formations Sanitaires																	
			CSB1			CSB2			Total CSB	Total CSB	CHD1			CHD2			Total CHD	CHRR	CHU	Etablissement du CHU
			Public	Privé	Total	Public	Privé	Total	Public	CSB	Public	Privé	Total	Public	Privé	Total	Total CHD			
1	Analamanga	137	55	7	62	161	246	407	216	469	5		5	6	20	26	31		1	12
2	Bongolava	26	13	2	15	34	38	72	47	87				1		1	1	1		
3	Itasy	51	25	2	27	51	31	82	76	109	2		2				2	1		
4	Vakinankaratra	86	48	8	56	99	47	146	147	202	3		3	1	4	5	8	1		2
5	DIANA	58	40	8	48	56	22	78	96	126	2		2	1	3	4	6	1		
6	SAVA	79	46	3	49	79	10	89	125	138	1	1	2	1	2	3	5	1		
7	Haute Matsiatra	80	22	9	31	95	26	121	117	152	3		3		1	1	4		1	
8	Amoron'i Mania	55	56	3	59	59	11	70	115	129	2		2	1		1	3	1		
9	Atsimo Atsinanana	89	30	5	35	89	1	90	119	125	3		3	1	2	3	6	1		
10	Ihorombe	25	12	7	19	26	3	29	38	48	2		2		1	1	3	1		
11	Vatovavy Fitovinan	135	40	16	56	139	11	150	179	206	2		2	3	3	6	8	1		
12	Boeny	44	34	3	37	60	29	89	94	126	2	1	3	2	6	8	11		1	2
13	Betsiboka	35	20	1	21	38	2	40	58	61	1		1	1		1	2	1		
14	Melaky	37	22	3	25	36	3	39	58	64	3		3	1		1	4	1		
15	Sofia	107	95	11	106	96	12	108	191	214	6	1	7		2	2	9	1		
16	Atsinanana	84	83	6	89	93	22	115	176	204	4		4	1	3	4	8		1	
17	Alaotra Mangoro	78	71	13	84	79	15	94	150	178	1		1	3		3	4	1		
18	Analanjirifo	62	58	1	59	63	5	68	121	127	2		2	3		3	5	1		
19	Atsimo Andrefana	109	67	11	78	114	25	139	181	217	7		7	1	2	3	10	1		
20	Androy	53	25	3	28	47	2	49	72	77	3		3				3	1		
21	Anosy	64	14	6	20	65	18	83	79	103	2		2		2	2	4	1		
22	Menabe	51	34	2	36	56	6	62	90	98	4		4				4	1		
		<b>1 545</b>	<b>910</b>	<b>130</b>	<b>1 040</b>	<b>1 635</b>	<b>585</b>	<b>2 220</b>	<b>2 545</b>	<b>3 260</b>	<b>60</b>	<b>3</b>	<b>63</b>	<b>27</b>	<b>51</b>	<b>78</b>	<b>141</b>	<b>18</b>	<b>4</b>	<b>16</b>

Source : SSS (Gesis)



## 5.4. RESSOURCES FINANCIERES

## EVOLUTION BUDGET SANTE 2008 à 2011 (Selon Loi de Finances)

(en milliers d'ariary)

EXERCICE		2008	2009		2010		2011
		LFI	LFI 2009	Régulation 2009 (70%)	LFI	LFR 2010	LFI
<b>FONCTIONNEMENT (Cat.3)</b>							
	Indemnité	617 638	724 361	507 053	705 000	705 000	859 129
	Transferts	11 020 190	11 039 857	7 727 900	10 308 000	6 901 883	10 308 000
	Biens et Services	38 305 955	45 058 525	31 540 968	42 313 000	27 145 428	34 573 493
<b>Sous Total (1)</b>		<b>49 943 783</b>	<b>56 822 743</b>	<b>39 775 920</b>	<b>53 326 000</b>	<b>34 752 311</b>	<b>45 740 622</b>
<b>INVESTISSEMENT (Cat.5)</b>							
<b>Financement Externe</b>		<b>120 200 000</b>	<b>136 818 000</b>	<b>136 818 000</b>	<b>62 215 000</b>	<b>62 215 000</b>	<b>120 822 300</b>
	Emprunt	60 000 000	32 750 000	32 750 000	14 000 000	14 000 000	23 507 300
	Subvention	60 200 000	104 068 000	104 068 000	48 215 000	48 215 000	97 315 000
<b>Financement Interne</b>		<b>19 264 707</b>	<b>46 832 408</b>	<b>32 984 065</b>	<b>18 954 800</b>	<b>5 343 953</b>	<b>12 472 042</b>
	RPI	14 303 887	42 229 750	29 560 825	11 900 000	4 711 116	8 784 000
	DTI	779 840	671 263	671 263	389 000	389 000	231 042
	TVA	4 180 980	3 931 395	2 751 977	6 665 800	243 837	3 457 000
<b>Sous - Total (2)</b>		<b>139 464 707</b>	<b>183 650 408</b>	<b>169 802 065</b>	<b>81 169 800</b>	<b>67 558 953</b>	<b>133 294 342</b>
Opération structurelle : Cat 4		0	0	0	136 392	136 392	0
<b>TOTAL HORS SOLDE</b>		<b>189 408 490</b>	<b>240 473 151</b>	<b>209 577 985</b>	<b>134 632 192</b>	<b>102 447 656</b>	<b>179 034 964</b>
Cat 2 : SOLDE		65 801 940	76 596 861	76 596 861	82 950 607	82 950 607	103 935 967
Total budget Santé : <i>Solde + Hors solde</i>		<b>255 210 430</b>	<b>317 070 012</b>	<b>286 174 846</b>	<b>217 582 799</b>	<b>185 398 263</b>	<b>282 970 931</b>
Budget total ETAT		2 903 494 616	2 035 192 650	3 630 263 000	3 479 200 000	2 643 680 302	3 272 700 000
% Budget Santé /Budget Etat		8,79	15,58	7,88	6,25	7,01	8,65
			avec population				
			dont 6% population et 10% santé				

Source : DEP



## **6. ANNEXE**



## Glossaire des abréviations

AM	: Assistance Médicale
ARV	: Anti RétroViraux
ATR	: Anti-Rougeoleux
ATT	: Vaccin Antitétanique
BCG	: Bacille de Calmette et Guérin
BM	: Banque Mondiale
CAP	: Couple Année Protection
CDI	: Consommateur de Drogue Injectable
CDT	: Centre de Diagnostic et de Traitement
CEL	: Campagne d'Élimination Lèpre
CEREF	: Consultation Externe de Référence
CES	: Certificat d'Études Spécialisées
CHD	: Centres Hospitaliers de Districts
CHRR	: Centres Hospitaliers de Référence Régionale
CHU	: Centres Hospitaliers Universitaires
CNRS	: Centre National de Recherche Scientifique
CQ	: Chloroquine
CRESAN	: Crédit Santé
CSB	: Centre de Santé de Base
CTV	: Centre de Test Volontaire
CTX	: Cotrimoxazole
CUS	: Centres Urbains Secondaires
DHD	: Développement Humain Durable
Di	: Diarrhée
DIU	: Dispositif Intra-Utérin
DRSP	: Direction Régionale de la Santé Publique
DMS	: Durée Moyenne de Séjour
DSM	: Direction des Statistiques des Ménages
DSS	: Durée de Séjour des Sortants
DTI	: Droit et Taxe d'Importation
DTCHepB	: Vaccin Contre la Diphtérie, le Tétanos, Coqueluche et l'Hépatite B
Dy	: Dysenterie
Ec.Ci	: Échec Clinique
EDS	: Enquête Démographique et de Santé
EFA	: Emploi de Fonction Auxiliaire
EP	: Extra Pulmonaire
EPM	: Enquête Périodique auprès des Ménages
EPT	: Échec Précoce au Traitement
ES	: Établissements Spécialisés
ET	: Écart- Type
ETT	: Échec Tardif au Traitement
FCV	: Fonds de Contre Valeur
FE	: Femme Enceinte
GCU	: Grands Centres Urbains
Habt	: Habitant
HTA	: Hypertension Artérielle
ICAM	: Intoxications par Consommation d'Animaux Marins
INSTAT	: Institut National de la Statistique
IPM	: Institut Pasteur de Madagascar
IPPTE	: Initiative des Pays Pauvres Très Endettés
IRA	: Infections Respiratoires Aiguës
IST	: Infections Sexuellement Transmissibles
JEH	: Journées Effectives d'Hospitalisation
JPH	: Journées Potentielles d'Hospitalisation

LFI	: Loi de Finance Initiale
LNR	: Laboratoire National de Référence
LPF	: Loi Primitive des Finances
LRF	: Loi Rectificative des Finances
MB	: Multibacillaire
MSM	: Men who have Sex with Men
N	: Non classifiés
Nb	: Nombre
NC	: Nouveaux Cas
ND	: Non Disponible
NS	: Statistiquement Non Significatif
OMS	: Organisation Mondiale de la Santé
OPID	: Opération de Pulvérisation Intra-Domiciliaire de DDT
ORLO	: Oto- Rhino - Laryngo- Ophtalmo
PA	: Poids Age
PB	: Paucibacillaires
PEC	: Prise En Charge
PEV	: Programme Élargi de Vaccination
PIP	: Programme d'Investissement Public
PF	: Planification Familiale
PFA	: Paralysie Flasque Aigüe
PFU	: Participation Financière des Usagers
PNT	: Programme National de lutte Contre la Tuberculose
PNUD	: Programme des Nations Unies pour le Développement
PT	: Poids Taille
PTME	: Prévention de la Transmission Mère Enfant
PVVIH	: Personne Vivant avec le VIH
R	: Réussite
RCA	: Réponse Clinique Adéquate
RGPH	: Recensement Général de la Population et de l'Habitat
RMA	: Rapports Mensuels d'Activités
RMSD	: Rapports Mensuels de Synthèse des Districts
RPI	: Ressources Propres Internes
S	: Sensible
SIDA	: Syndrome ImmunoDéficientaire Acquis
SIG	: Système d'Information pour la Gestion
SSPFD	: Service de Santé et de Planning Familial de District
TDS	: Travailleur De Sexe
TIAC	: Toxi Infection Alimentaire Collective
TNN	: Tétanos Neo Natal
TOM	: Taux d'Occupation Moyenne des lits
TPM+	: Tuberculose Microscopie Positive
TTL	: Taxe de Transaction Locale
UC	: Unités Consommées
UNICEF	: United Nations Children's Fund
USA	: United States of America
US \$	: United States Dollars
VAT	: Vaccin Antitétanique
VIH	: Virus de l'Immunodéficience Humaine
VPO	: Vaccin Polio Oral