



REPOBLIKAN' I MADAGASIKARA  
Fitiavana - Tanindrazana - Fandrosoana

MINISTRE DE LA SANTE PUBLIQUE

SECRETARIAT GENERAL

DIRECTION DES ETUDES ET DE LA PLANIFICATION

SERVICE DES STATISTIQUES SANITAIRES



**ANNUAIRE DES STATISTIQUES  
DU SECTEUR SANTE  
de Madagascar  
2010**



**ANNUAIRE DES STATISTIQUES  
DU SECTEUR SANTE**

*de MADAGASCAR*

**2010**



## TABLE DES MATIERES

	Pages
1. PREFACE ET AVANT PROPOS	
Préface	5
Avant propos	7
2. INTRODUCTION ET GÉNÉRALITÉS	
2.1. Présentation du pays	11
2.2. Démographie et données socio-économiques	
Tendance démographique	14
Accès aux services	15
Etat nutritionnel	18
Santé	18
2.3. Présentation du secteur santé de Madagascar	26
3. ACTIVITÉS DES SERVICES DE SANTÉ	
3.1. Taux de couverture des rapports mensuels d'activités des formations sanitaires	33
a. Activités des Centres de Santé de Base	
3.2.1. Activités de Consultations Externes	37
3.2.2. Activités préventives	42
3.2.3. Activités de maternité et Consultations PostNatales	45
3.2.4. Activités de Planification Familiale	48
3.2.5. Surveillance Nutritionnelle de Enfants de 0 à 3 ans	51
3.2.6. Activités de Vaccination	54
3.2.7. Participation Financière des Usagers dans les CSB	57
b. Activités des Centres Hospitaliers	
3.3.1. Consultations Externes de Références des CHD et CHU/CHRR/ES	
3.3.1.1. Taux d'utilisation des CEREF au niveau des CHD, CHU/CHRR/ES	73
3.3.1.2. Répartition des consultations totales, des nouveaux cas et des soins	77
3.3.1.3. Evolutions mensuelles des nouveaux cas vus en CEREF	80
3.3.1.4. Proportion des autos référées et des référés aux niveaux supérieurs	84
3.3.2. Hospitalisation	
3.3.2.1. Utilisation du service des urgences	86
3.3.2.2. Activités d'hospitalisation	88
3.3.2.3. Activités des blocs opératoires	91
3.3.2.4. Activités de maternité	95
3.3.2.5. Activités de Planification Familiale	99
3.3.2.6. Activités de Stomatologie	101
3.3.2.7. Activités de Laboratoire	104
3.3.2.8. Activités de Radiologie	109
3.3.2.9. Activités de Vaccination	111
3.3.2.10. Participation Financière des Usagers	112

4. PROBLEMES DE SANTE	
4.1. Problèmes de santé vus au niveau des CSB	
4.1.1. Les principales causes de morbidités vues en Consultations Externes des CSB	119
4.1.2. Répartition des maladies vues en Consultations Externes des CSB	165
4.2. Problèmes de santé vus dans les Centres Hospitaliers	
4.2.1. Au niveau des CHD	
Les dix principales causes de morbidités vues en CEREF	188
Répartition des pathologies vues en CEREF	190
Les dix principales causes de morbidité et de mortalité hospitalière	236
Répartition des causes de morbidité et de mortalité hospitalière	278
4.2.2. Au niveau des CHU, CHRR/ES	
Les dix principales causes de morbidités vues en CEREF	322
Répartition des pathologies vues en CEREF	324
Les dix principales causes de morbidité et de mortalité hospitalière	461
Répartition des causes de morbidité et de mortalité hospitalière	509
4.3. Autres problèmes de santé	
4.3.1. Maladies transmissibles	
4.3.1.1. Surveillance épidémiologique	624
4.3.1.2. Paludisme	631
4.3.1.3. Tuberculose	637
4.3.1.4. Bilharziose Filariose	638
4.3.1.5. Peste	639
4.3.1.6. Lèpre	643
4.3.1.7. IST/SIDA	645
4.3.2. Maladies non transmissibles	
4.3.2.1. Intoxications par Consommation d' Animaux Marins	654
4.3.2.2. Malnutrition	654
4.3.3. Maladies cibles du PEV	
4.3.3.1. Selon le Service de Vaccination	661
4.3.3.2. Selon les données des Rapports Mensuels d' Activité des CSB et des Centres Hospitaliers	669
5. RESSOURCES	
5.1. Indicateurs de Ressources	679
5.2. Ressources humaines	679
5.3. Infrastructures Sanitaires	680
5.4. Ressources Financières	681
6. ANNEXE	685

## 1. PREFACE

« Santé pour tous et par tous », telle est la vision stratégique définie dans le cadre du développement sanitaire en vue de répondre aux aspirations profondes de la population Malagasy à jouir d'une bonne santé et de vivre en harmonie dans un environnement sain. A cette fin, le Département de la Santé Publique oriente particulièrement ses actions sur l'offre de soins humanisés ainsi que la gestion efficace du système de santé. Pour relever ce défi, il est nécessaire d'avoir une connaissance précise de la performance du secteur et des facteurs d'inefficacité afin de bien cibler les interventions visant à améliorer rapidement la situation surtout en cette période difficile que traverse le pays. En fait, l'Annuaire des Statistiques du Secteur Santé fournit des informations complètes pour une analyse exacte de la situation.

L'Annuaire des Statistiques du Secteur Santé est une publication annuelle synthétisant les données recueillies auprès de toutes les Formations Sanitaires de Madagascar. C'est un document de base utile dans le processus de planification. Il permet de définir les actions de développement sanitaire à partir des faits réels répondant aux besoins spécifiques de la population dans l'espace et dans le temps.

Ainsi, cet annuaire constitue un outil de travail pour les responsables de santé appelés à gérer des programmes nationaux ou régionaux et un ouvrage de référence pour les décideurs. Dans cet optique, il appartient aux utilisateurs d'exploiter les informations selon ses besoins et les circonstances.

Enfin, je tiens à remercier tous ceux qui ont contribué à la réalisation du présent document et je souhaite que son utilisation contribue pleinement à l'amélioration de la santé de la population ainsi qu'à l'atteinte des Objectifs du Millénaire pour le Développement.



Médecin Général de Brigade  
RAJAONARISON Pascal Jacques





## AVANT – PROPOS

L'Annuaire des Statistiques du Secteur Santé de Madagascar est une publication périodique réalisée par le Service des Statistiques Sanitaires du Ministère de la Santé Publique de Madagascar.

Le présent Annuaire des Statistiques du Secteur Santé de Madagascar couvre les données sanitaires de l'Année 2010. C'est la 13<sup>ème</sup> édition des documents du même genre depuis l'année 1998, date de mise en place du Système d'Information pour la Gestion (SIG).

### Les objectifs de cet annuaire sont :

- de mettre à la disposition des décideurs et utilisateurs de tous les niveaux les données annuelles concernant la situation sur l'état de santé de la population et les activités de santé à Madagascar ; et
- d'obtenir des tendances pour les problèmes de santé.

### Le contenu :

Les données qu'il contient proviennent principalement des Rapports Mensuels d'Activités (RMA) de toutes les formations sanitaires de Madagascar, tant publiques que privées et confessionnelles :

- ❖ Rapports Mensuels d'Activités venant des Centres de Santé de Base (RMA/CSB) ;
- ❖ Rapports Mensuels d'Activités des Centres Hospitaliers de District de niveau I et de niveau II (RMA/CHD1 et RMA/CHD2) ;
- ❖ Rapports Mensuels d'Activités des Centres Hospitaliers Universitaires, des Centres Hospitaliers de Références Régionales et des Etablissements Spécialisés (RMA/CHU/CHRR/ES) ;

Il comprend aussi :

- ❖ Des données provenant des programmes verticaux, des Directions et Services Centraux du Ministère de la Santé Publique,
- ❖ Ainsi que des données issues de différentes enquêtes dont l'Enquête Démographique et de Santé (EDS III 2003-2004, EDS IV 2008-2009 /INSTAT), l'Enquête Permanente auprès des Ménages (EPM 2005 /INSTAT), les enquêtes MICS.

Pour l'analyse et l'interprétation des données, nous invitons l'aimable lecteur à toujours prendre en considération les taux de couverture des Rapports Mensuels d'Activités des Formations Sanitaires. Il est à noter que les détails des données par Formation Sanitaire (CSB, CHD, CHU/CHRR/ES), par District Sanitaire ou par Région sont disponibles au niveau du Service des Statistiques Sanitaires (SSS), Direction des Etudes et de la Planification (DEP), Ministère de la Santé Publique, Antananarivo. Ils sont également disponibles au niveau des Directions Régionales de la Santé Publique (DRSP) pour les Formations Sanitaires qui leur sont respectivement rattachées.



## **2. INTRODUCTION ET GENERALITES**



## 2.1. PRESENTATION DU PAYS

Séparé du continent africain par le canal de Mozambique, Madagascar est la plus grande île de l'Océan Indien. D'une superficie de 587 041 km<sup>2</sup>, elle s'étend sur 1 500 km du Nord au Sud et atteint une largeur de 500 km d'Est en Ouest. « La Grande Ile » est bordée d'une côte de 5 000 km environ.

Madagascar comprend 22 Régions. Chaque région est divisée en District. Il y a au total 111 Districts. Chaque District est subdivisé en Communes.

Le pays est subdivisé en plusieurs régions climatiques :

- sur les hautes terres centrales, le climat est de type tropical d'altitude avec des variations de températures entre l'Est et l'Ouest de 16 à 23 degrés. Les précipitations annuelles dépassent partout 1 000 mm.
- le climat de la côte Est est dominé par une très forte humidité et une chaleur constante. Les cyclones fréquents constituent un frein au développement durable.
- la région Ouest jouit d'un climat tropical à saisons contrastées, où la chaleur est constante (température moyenne annuelle de 25 degrés). Les pluies déterminent une saison humide de décembre en avril, et une saison sèche pour le reste de l'année.
- le Nord appartient à la zone tropicale à saison sèche. Toutefois, on observe d'importantes variations climatiques qui portent essentiellement sur la pluviométrie et la température selon l'altitude comme dans le massif d'Ambre ou le Tsaratanàna.
- le Sud s'individualise par les aspects contraignants de son climat. Cette région est généralement aride et sujette à la sécheresse. Les pluies y sont rares et irrégulières. Les conditions du milieu naturel apparaissent comme des facteurs défavorables aux activités agropastorales.
- L'île est périodiquement ravagée par des cyclones, ruinée par les feux de brousse et atteinte par le phénomène de latérisation des sols.

En 2010, la population malgache compte 21 428 219 habitants (Estimation à partir de RGPH 93) Madagascar a été peuplée par des migrations successives provenant d'Indonésie et d'Afrique, mais les origines de l'homme malgache sont encore mystérieuses. Venues par vagues successives, marins indonésiens, malais, indiens, chinois, pêcheurs africains ou arabes, pirates européens se sont amalgamés pour constituer une entité particulière. La population malgache est composée de 18 tribus différentes mais unies par une même langue diversifiée par ses accents et ses dialectes. Diverses religions sont librement pratiquées dans le pays, dont la religion traditionnelle, chrétienne et musulmane. Tous les peuples ont en commun le culte des ancêtres.

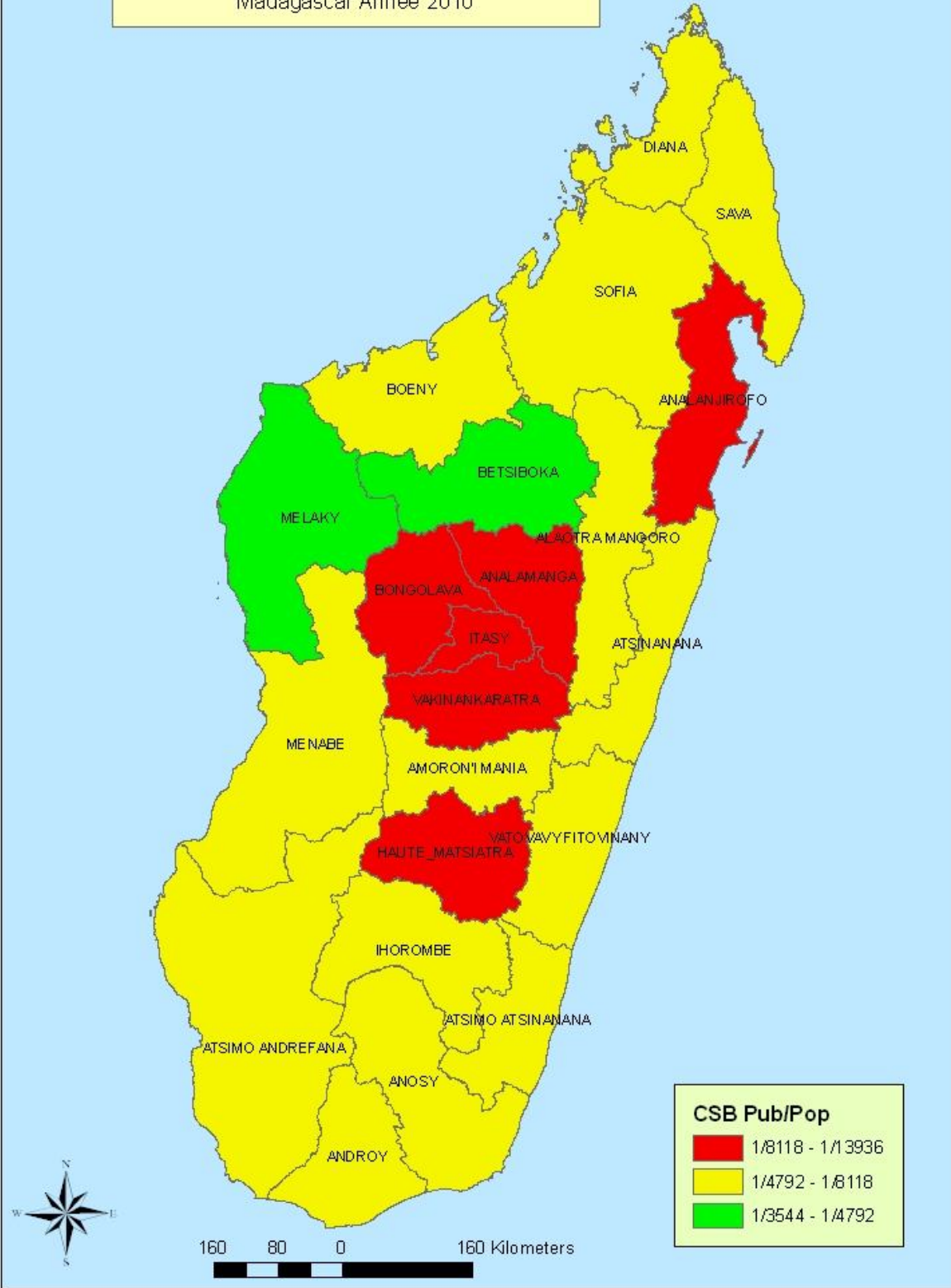
Ancienne colonie française, Madagascar a obtenu son indépendance en 1960. Jusqu'à présent, elle a connu trois Républiques.

Si Madagascar est connue comme étant un pays riche en faune et en flore rares, en pierres précieuses, en main d'œuvre abondante, en sols et climats variés, il figure cependant parmi les pays les plus pauvres du monde. En 2010, son PIB aux prix courant est de 18 225 Milliards d'Ariary, et son taux de croissance économique est de 0,6% (Source : Direction des Synthèses Economiques INSTAT 2010 : prévision de la Direction Générale de l'Economie).

## Madagascar et ses 22 régions



Ratio Population pour Un CSB Public par Région  
Madagascar Année 2010



## 2.2. DEMOGRAPHIE ET DONNEES SOCIO- ECONOMIQUES

### I. TENDANCES DEMOGRAPHIQUES:

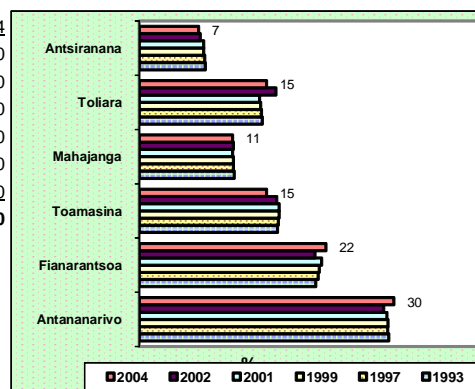
POPULATION :		
	13 500 000 habt	1997 EPM 97
	14 600 000 habt	1999 EPM 99
	15 660 000 habt	2001 EPM 01
	16 098 480 habt	2002 RGPH93/projection
	16 078 749 habt	2003 RGPH93/projection
	16 545 451 habt	2004 RGPH93/projection
	17 606 864 habt	2005 RGPH93/projection
	18 021 199 habt	2006 RGPH93/projection
	18 525 867 habt	2007 RGPH93/projection
	19 044 529 habt	2008 RGPH93/projection
	19 577 776 habt	2009 RGPH93/projection
	21 428 029 habt	2010 RGPH93/projection

**TAUX D'ACCROISSEMENT MOYEN : 2,8 %**

### REPARTITION DE LA POPULATION PAR FARITANY EN %

	1993	1997	1999	2001	2002	2004
Antananarivo	29,4	29,3	29,3	29,2	28,8	30,0
Fianarantsoa	20,8	21,1	21,2	21,5	20,7	22,0
Toamasina	16,3	16,4	16,5	16,5	16,2	15,0
Mahajanga	11,2	11,1	11,1	11,0	11,1	11,0
Toliara	14,5	14,4	14,3	14,2	16,1	15,0
<u>Antsiranana</u>	<u>7,8</u>	<u>7,7</u>	<u>7,6</u>	<u>7,6</u>	<u>7,2</u>	<u>7,0</u>
<b>Total</b>	<b>100</b>	<b>100</b>	<b>100</b>	<b>100</b>	<b>100</b>	<b>100</b>

Sources : INSTAT / RGPH93/Projection de population/EPM 2002/2004



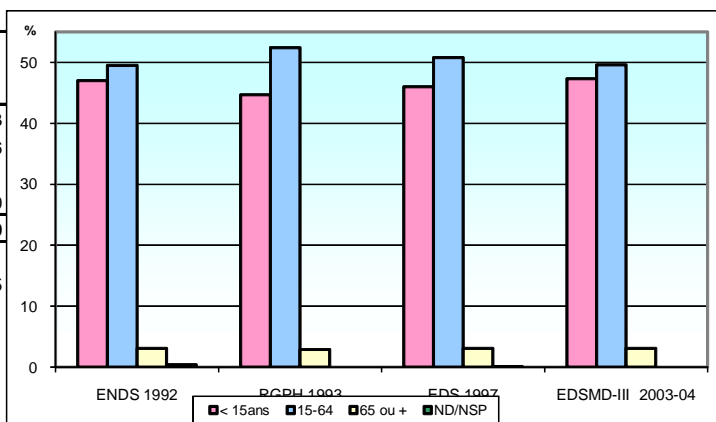
### REPARTITION DE LA POPULATION PAR AGE EN %

Groupes d'âges	ENDS 1992	RGPH 1993	EDS 1997	EDSMD-III 2003-04
< 15ans	47,0	44,7	46,0	47,3
15-64	49,5	52,4	50,8	49,6
65 ou +	3,1	2,9	3,1	3,1
ND/NSP	0,4	0,0	0,1	0
<b>Total</b>	<b>100</b>	<b>100</b>	<b>100</b>	<b>100</b>

Age médian

16,5

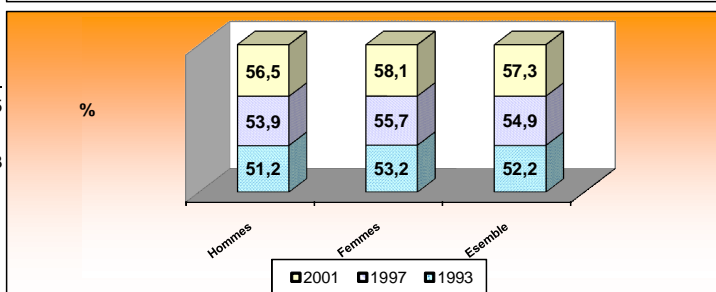
Sources : INSTAT EDSMD-III 2003-2004



### ESPERANCE DE VIE A LA NAISSANCE:

	1993	1997	2001
Hommes	51,2	53,9	56,5
Femmes	53,2	55,7	58,1
Esemble	52,2	54,9	57,3

Sources : INSTAT / RGPH93/Projection de population





## II. ACCES AU SERVICES

### Approvisionnement en eau

En %	1993	1996	1997	2000	2001	2002	2004	2005
1 Plomberie intérieure	1,01	1,1	1,1		0,5	0,9	0,8	1,0
2 Robinet intérieur	2,27	3,2	3	2,6	3,6	4,5	2,3	4,0
3 Robinet privé extérieur	1,85	1,2	1,2	1,7	1,6	2,0	1,5	1,4
4 Robinet public	12,5	14,3	13,9	14,3	15,4	19,4	17,3	18,6
5 Vendeur d'eau	0,34	0,7	0,7		1,3	0,7	1,7	1,5
6 Service de camion citerne	0,0	0,0	0,0	0,2	0,0		0,0	
7 Eau de pluie	0,1	0,2	0,2	0,3	5,2	0,8	0,4	0,1
8 Ménage voisin	0,27	0,1	0,1		5,6			
9 Puits avec pompe	1,57	1,6	1,5	5,8	3	3,9	2,1	3,7
10 Puits sans pompe	19,9	16,3	16,8	15,3	15,1	20,8	21,3	17,3
11 Rivière; lac; sources; mare	59,4	60,4	60,7	58,6	48,2	46,8	52,5	52,2
12 Autres	0,79	0,9	0,8	1,2	0,5	0,2	0,2	0,3
<b>Total</b>	<b>100</b>	<b>100</b>	<b>100</b>	<b>100</b>	<b>100</b>	<b>100</b>	<b>100</b>	<b>100</b>

Sources : EPM 93, EPM 97, MICS 2000, EPM 01/02/04/05

%	1997		2003 - 2004
Branchement particulier	6	Robinet dans le logement/la cour/concession	6,1
Borne fontaine	11,2	Fontaine publique	19,3
Puits privé	8,9	Puits protégé dans le logement/la cour/concession	4,4
Puits communal	14,8	Puits public protégé	4,9
Rivière lac source	58,4	Puits ouvert dans le logement/la cour/concession	3,0
Autres	0,5	Puits public ouvert	9,7
<b>Total</b>	<b>100</b>	Eau de pluie	0,1
		Source	18,9
		Fleuve/Rivière	31,3
		Mare/Lac	2,2
		Barrage	0,1
		Camion citerne	0
		<b>Total</b>	<b>100,0</b>

Source : EDS 97

Source : EDSMD-III 2003 - 2004

### Temps nécessaire pour s'approvisionner en eau

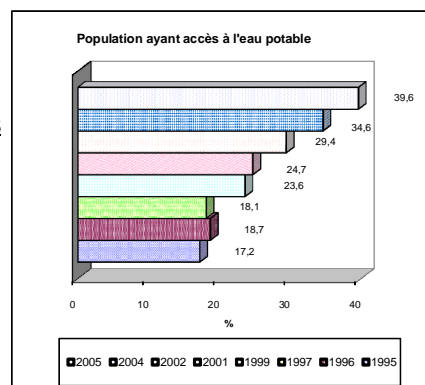
	Capital	Autres villes	Ensemble Urbain	Rural	Ensemble	
Moins de 15 minutes (en %)	70,1	73,3		72,5	65,0	66,7
Temps médian pour aller à la source et en revenir	9	4,9		5,0	9,3	9,2

Source : EDSMD-III 2003 - 2004

### Population ayant accès à l'eau potable

	1995	1996	1997	1999	2001	2002	2004	2005
%	17,2	18,7	18,1	23,6	24,7	29,4	34,6	39,6

Source : BCP 99 (1995), MICS 2000, INSTAT/DSM/EPM 1999, 2001, 2002, 2004 et 2005

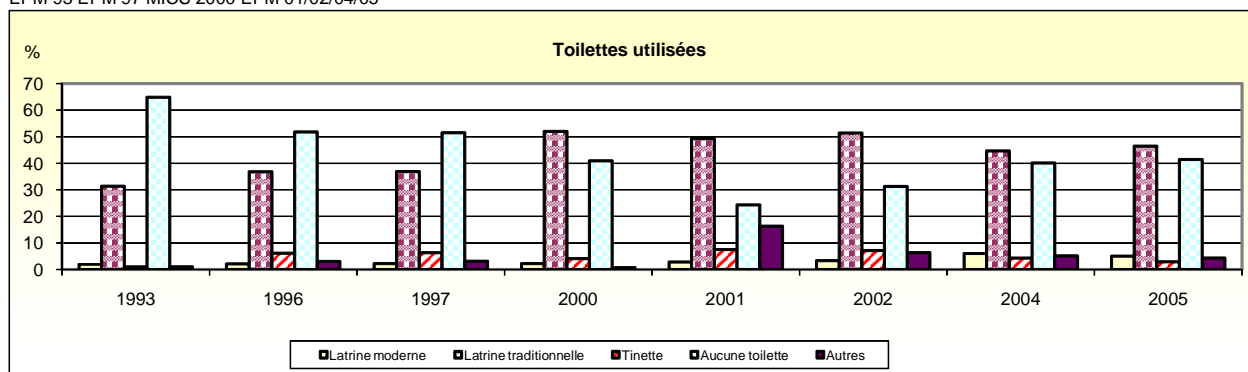


## Toilette utilisée:

%

	1993	1996	1997	2000	2001	2002	2004	2005
Latrine moderne	2,0	2,1	2,2	2,2	2,8	3,3	6,0	5,0
Latrine traditionnelle	31,4	36,8	36,9	52,0	49,3	51,4	44,7	46,5
Tinette	1,0	6,2	6,3	4,1	7,5	7,1	4,3	2,9
Aucune toilette	64,9	51,8	51,5	40,9	24,3	31,3	40,1	41,4
Autres	1,0	3,0	3,1	0,8	16,3	6,3	5,1	4,3

EPM 93 EPM 97 MICS 2000 EPM 01/02/04/05



## Type de toilettes :

2003 - 2004

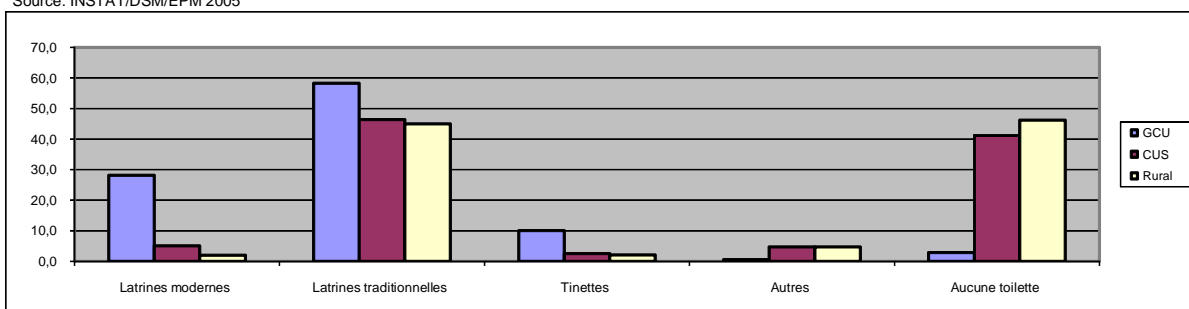
	Capital	Autres villes	Ensemble Urbain	Rural	Ensemble
Chasse d'eau avec évacuation/WC	16,1	4,9	7,4	0,7	2,2
Latrines améliorées	7,1	1,8	3	0,2	0,8
Fosse perdue	68,3	62,2	63,6	45,2	49,4
Fosse/Latrines en pleine air	7,9	6,5	6,9	1,5	2,7
Nature/Pas de toilette	0,5	24,6	19,1	52,5	44,9

Source : EDSMD-III 2003 - 2004

## Répartition de la population selon le type de toilette, par milieu

	Unité : %			
	GCU	CUS	Rural	Ensemble
Latrines modernes	28,2	5,1	2,0	5,0
Latrines traditionnelles	58,3	46,4	45,0	46,5
Tinettes	10,1	2,5	2,1	2,9
Autres	0,6	4,7	4,7	4,3
Aucune toilette	2,9	41,2	46,2	41,4
Total	100,0	100,0	100,0	100,0

Source: INSTAT/DSM/EPM 2005



## Utilisation de l'électricité comme source d'éclairage

2003 - 2004

	Capital	Autres villes	Ensemble Urbain	Rural	Ensemble
Oui	83,9	43,3	52,7	10,8	20,3
Non	16,1	56,6	47,3	89,1	79,6
ND	0	0,1	0,1	0,1	0,1

Source : EDSMD-III 2003 - 2004

## Répartition des ménages selon la source d'éclairage, par région

Unité : %

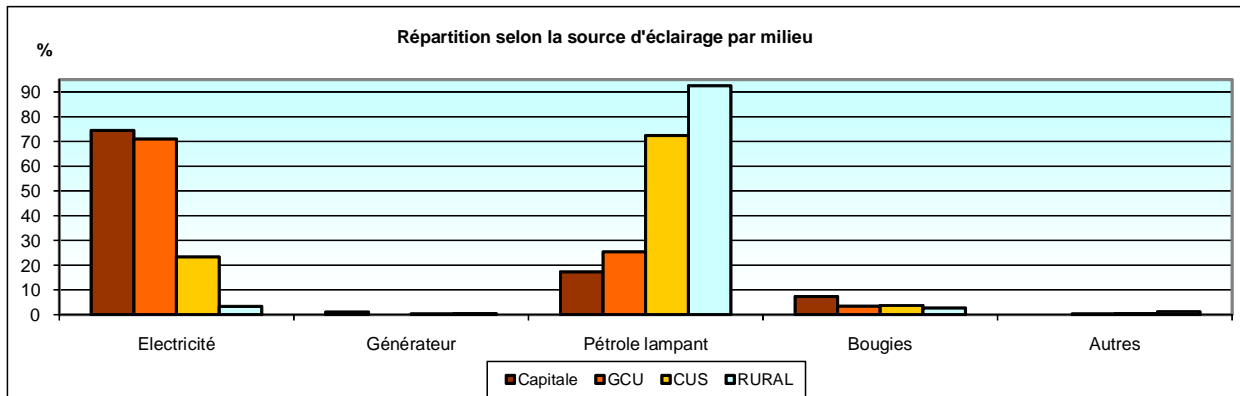
Région	Electricité	Générateur	Pétrole lampant	Bougies	Autres	Total
Analamanga	43,3	0,5	46,4	9,1	0,6	100
Vakinankaratra	11	0,3	82,8	5,3	0,6	100
Itasy	16	0,8	79,6	3,6	NS	100
Bongolava	5,6	0,9	81,9	10,3	1,3	100
Mahatsiatra Ambony	8,6	NS	89,2	1,9	0,3	100
Amoron'I Mania	3	0,1	94,9	1,4	0,7	100
Vatovavy Fitovinany	3,9	NS	94,1	NS	2	100
Ihorombe	5,7	1,1	91,4	1,7	0,2	100
Atsimo Atsinanana	2,5	NS	93,5	0,1	3,9	100
Atsinanana	13,9	NS	85	0,6	0,5	100
Analanjirifo	3	NS	95,6	0,8	0,5	100
Alaotra Mangoro	5,1	0,8	86,6	7,2	0,3	100
Boeny	22,6	0,6	73,3	2,7	0,8	100
Sofia	2,7	0,4	96,8	NS	NS	100
Betsiboka	11,1	0,1	87	1,2	0,5	100
Melaky	6,6	0,7	91,8	0,1	0,9	100
Atsimo Andrefana	6,4	0,7	91,9	0,6	0,4	100
Androy	1,2	0,8	96,2	0,7	1,1	100
Anosy	6,4	1,4	88,7	0,8	2,7	100
Menabe	8,7	1,2	88	1,7	0,3	100
Diana	18,7	0,6	74,6	0,7	5,4	100
Sava	10,1	0,5	88,4	0,5	0,5	100
Ensemble	13,3	0,4	82,2	3,1	0,9	100

Source : INSTAT/DSM/EPM2005

## Répartition de la population selon la source d'éclairage, par milieu, %

	Electricité	Générateur	Pétrole lampant	Bougies	Autres	Total
Capitale	74,5	1,0	17,2	7,3	NS	100,0
GCU	71,0	NS	25,4	3,4	0,3	100,0
CUS	23,3	0,3	72,4	3,7	0,4	100,0
RURAL	3,3	0,4	92,5	2,7	1,1	100,0
Total	13,3	0,4	82,2	3,1	0,9	100,0

Source : INSTAT/DSM/EPM2005



### III. ETAT NUTRITIONNEL

#### Taille pour age (0 à 5 ans)

	%	1993	1997	2000	2003-2004	
-2ET	Retard de croissance	48,6	49,3	48,6	47,7	(malnutrition chronique)
-3ET	Retard de croissance sévère	25,9	28,7	26	23,4	(malnutrition sévère)

#### Poids pour taille (Emaciation 0 à 5ans)

	%	1993	1997	2000	2003-2004	
-2ET	Souffrant d'emaciation	14,4	16,4	13,7	12,8	(malnutrition aiguë modérée)
-3ET	Emaciation sévère	2,9	5	4,6	2,8	(malnutrition aiguë grave)

#### Poids pour age (0 à 5ans)

	%	1993	1997	2000	03-04
-2ET	Insuffisance pondérale	45,2	45,5	33,1	41,9
-3ET	Insuffisance pondérale sévère	15,2	18,5	11,1	11,3

		(3 à 6 mois)				(12 à 23 mois)			
		1993	1997	2000	03-04	1993	1997	2000	03-04
-2ET	Insuffisance pondérale	14,5	12	10,9	7,2	55,2	52,3	33,7	50,3
-3ET	Insuffisance pondérale sévère	3,4	6	1,1	1,8	20,9	24	10,3	15,0

EPM 97/EPM 93/MICS 2000/EDS 2003-2004

#### Anémie en 1997 et en 2003-2004

	%	Chez les enfants -3ans			
Chez les mères					
Legère	29,9	34,6	17,5	35,3	
Moderé	10,9	8,5	42,1	31,8	
Sévère	0,9	2,9	17,5	3,4	EDS

	1990	1992	1995	1997	2000	2003
Pourcentage des naissances pesées		44		36		
Pourcentage de faible poids à la naissance (par rapport aux enfants pesés)	17	16		14,3		12
Pourcentage des enfants de moins 4 mois exclusivement allaités		47,7	52,9	61	51,5	67
1990:PNUD	1992,1997, 2003-2004:EDS		1995, 2000 : MICS			

### VI. SANTE

	1992	1993	1995	1997	1998	2000	2003
Espérance de vie (ans)		52,2		54,9		56,7	
Taux brut de mortalité (p. mille)				14,4			
Taux de Mortalité infantile (< 1an) p.mille			93,0	93,0	96,4	88,0	58,0
Taux de Mortalité Juvenile (1-4 ans) p. mille			76,7	76,0	69,1	59,0	38,0
Taux de Mortalité Infanto-Juvenile (0-4 ans) p. mille			162,6	162,0	158,9	142,0	94,0
Mortalité maternelles pour 100 000 naissances vivantes			596,0		488,0		469,0
INSTAT:							
EDS97-2003-2004 / RGP93/ MICS2000							

#### Maternité sans risque:

	1992	1997	2000
-% Naissance dont mère a bénéficié au moins une visite prénatale auprès du personnel médical	78,2	76,8	71,0
-% naissance dont mère assistée par du personnel médical au cours de l'accouchement	57,0	47,3	46,2
-% naissance ayant lieu en établissement sanitaire	45,0	34,2	
-% naissance sans aucune visite prénatale	13,0		9,0
-Taux de fréquentation des accoucheuses traditionnelles	9,0		27,0
- Nombre médian de visites prénatales	4,0	2,9	

EDS, MICS 2000

#### Planification familiale (PF) :

	1992	1997	1999	2000	2003	2004	2008
-Taux de prévalence contraceptive des femmes en union (toutes méthodes confondues),%	16,7	19,4	18,5	18,7	27,1		
-% besoins non satisfaits en PF des femmes en union	34,6	25,6					
-Taux de prévalence contraceptive (méthodes modernes), %	5,1	9,7	9,5	11,8	18,0	15,0	29,0

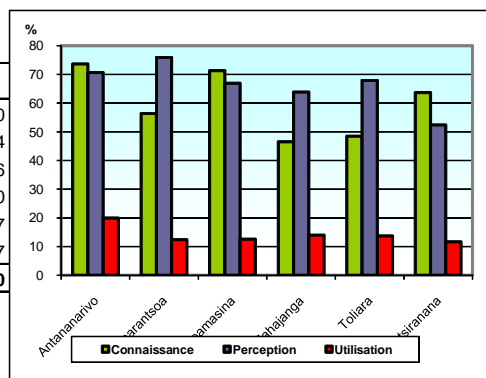
EDS 97/03-04/08-09, EPM 99/04

## Connaissance, perception et utilisation du Planning Familial

### Proportion par province, %

	Connaissance	Perception	Utilisation
Antananarivo	73,7	70,7	20,0
Fianarantsoa	56,4	76,0	12,4
Toamasina	71,3	66,9	12,6
Mahajanga	46,5	63,9	14,0
Toliara	48,5	68,0	13,7
Antsiranana	63,7	52,4	11,7
<b>Ensemble</b>	<b>62,0</b>	<b>68,7</b>	<b>15,0</b>

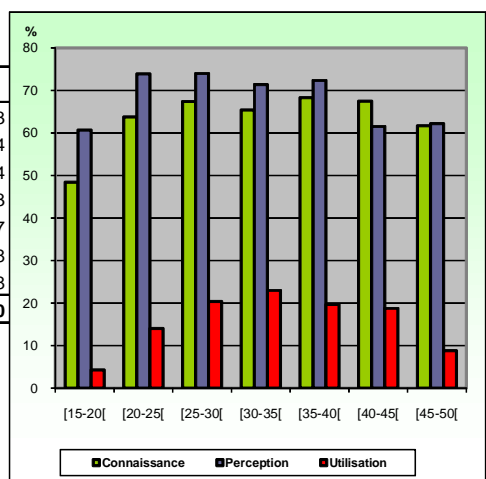
Source : INSTAT/DSM/EPM2004



### Proportion par tranche d'âge, %

	Connaissance	Perception	Utilisation
[15-20[	48,4	60,7	4,3
[20-25[	63,8	73,9	14
[25-30[	67,4	74	20,4
[30-35[	65,4	71,4	23
[35-40[	68,3	72,4	19,7
[40-45[	67,5	61,6	18,8
[45-50[	61,7	62,2	8,8
<b>Ensemble</b>	<b>62,0</b>	<b>68,7</b>	<b>15,0</b>

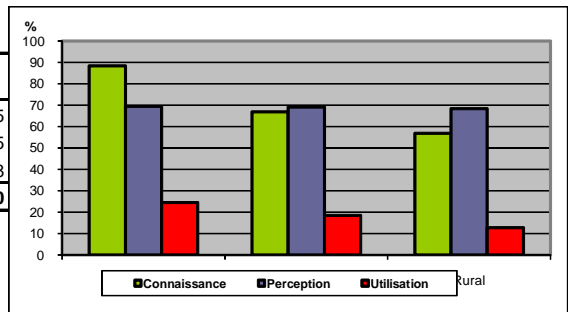
Source : INSTAT/DSM/EPM2004



### Proportion selon le milieu, %

	Connaissance	Perception	Utilisation
GCU	88,4	69,5	24,5
CUS	66,9	69,1	18,5
Rural	56,9	68,4	12,8
<b>Ensemble</b>	<b>62,0</b>	<b>68,7</b>	<b>15,0</b>

Source : INSTAT/DSM/EPM2004



### Proportion selon le groupe Socio-Economique, %

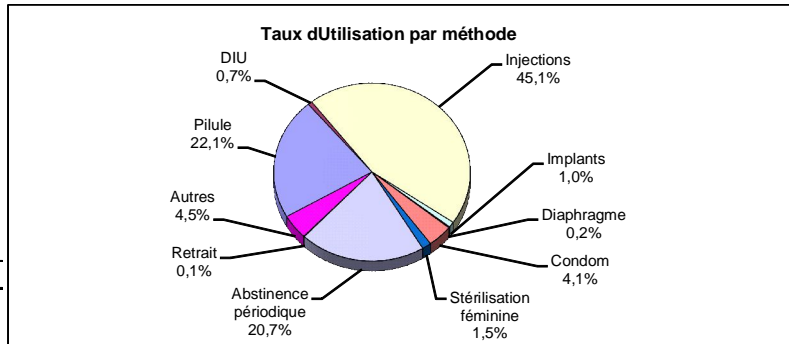
	Connaissance	Perception	Utilisation
Cadre supérieur	84,6	70,8	20,2
Cadre moyen	79,4	68,2	18,3
Ouvrier ou salarié	86,0	78,7	29,7
Ouvrier non qualifié	81,2	78,2	25,5
Manœuvre	63,6	75,3	16,5
Stagiaire rémunéré	100,0	91,6	19,5
Indépendant	76,9	69,5	22,0
Chômeur	88,4	73,3	18,0
Inactif	79,4	54,9	7,2
Petit exploitant	46,6	66,0	10,2
Moyen exploitant	61,4	65,3	11,3
Grand exploitant	59,1	65,2	12,8
Pêcheur	58,0	93,7	30,5
Autres	78,0	63,3	25,6
<b>Ensemble</b>	<b>62,0</b>	<b>68,7</b>	<b>15,0</b>

Source : INSTAT/DSM/EPM2004

### Taux d'Utilisation par méthode, %

Pilule	22,1
DIU	0,7
Injections	45,1
Implants	1
Diaphragme	0,2
Condom	4,1
Stérilisation féminine	1,5
Abstinence périodique	20,7
Retrait	0,1
Autres	4,5
<b>Ensemble</b>	<b>100</b>

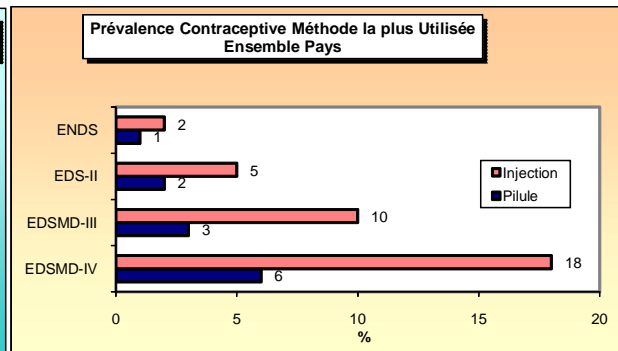
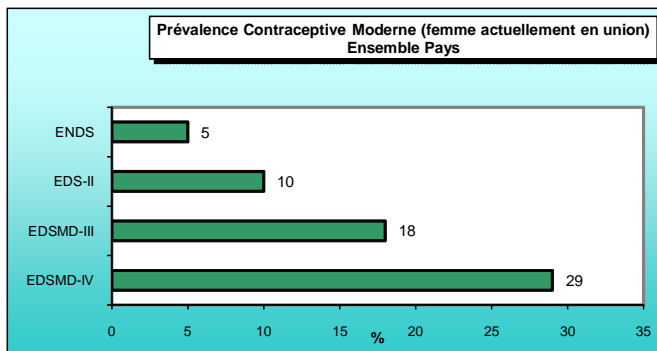
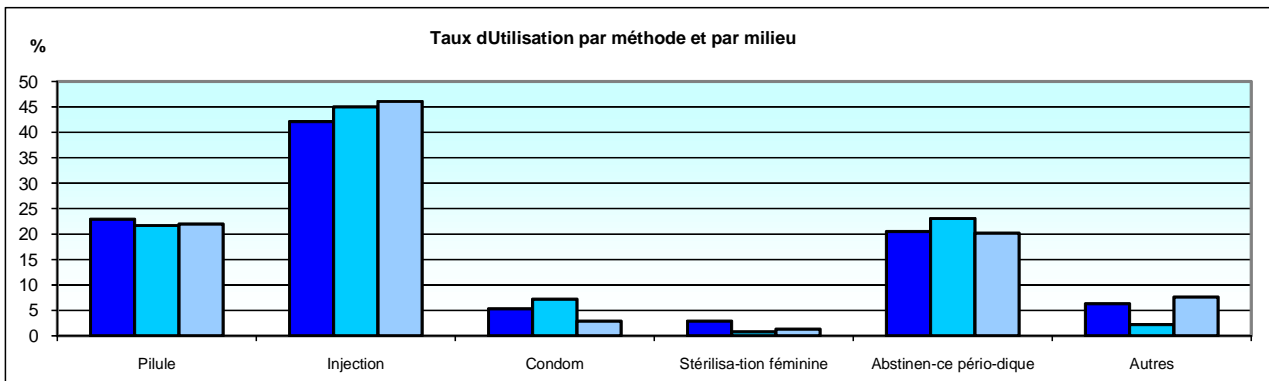
Source : INSTAT/DSM/EPM2004



### Taux d'Utilisation par méthode et par milieu, %

	Pilule	Injection	Condom	Stérilisation féminine	Abstinence périodique	Autres
GCU	22,9	42,1	5,3	2,9	20,5	6,3
CUS	21,7	45,0	7,2	0,8	23,1	2,2
RURAL	22,0	46,1	2,9	1,3	20,2	7,6
<b>Total</b>	<b>22,1</b>	<b>45,1</b>	<b>4,1</b>	<b>1,5</b>	<b>20,7</b>	<b>6,5</b>

Source : INSTAT/DSM/EPM2004

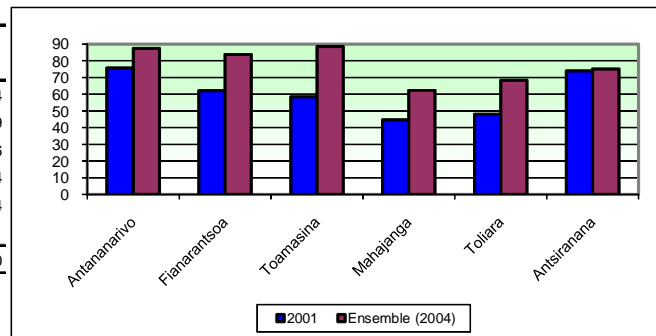


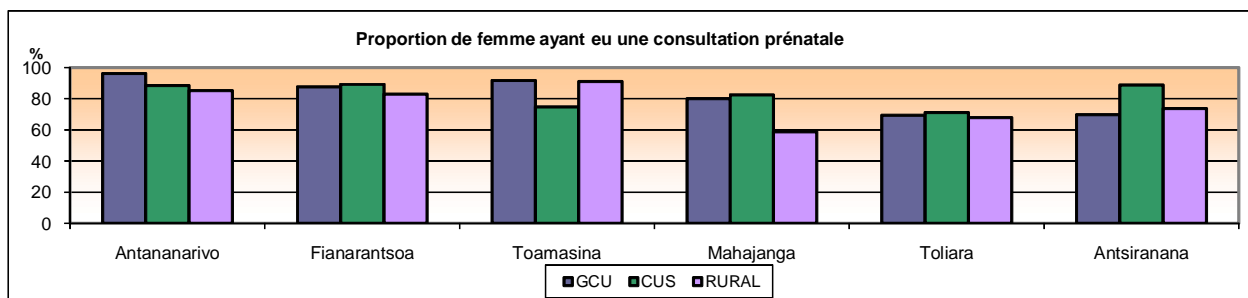
### Consultation Périnatales (CPN) :

#### Proportion de femme ayant eu une consultation prénatale, par province et par milieu, %

	2001	GCU	CUS	RURAL	Ensemble (2004)
Antananarivo	75,7	96,2	88,5	85,2	87,4
Fianarantsoa	62,1	87,6	89,3	83,0	83,9
Toamasina	58,4	91,7	74,8	91,1	88,6
Mahajanga	44,6	80,0	82,4	58,7	62,4
Toliara	48,1	69,4	71,2	67,8	68,4
Antsiranana	74,0	69,8	88,9	73,7	75,1
<b>Ensemble</b>	<b>62,8</b>	<b>91,1</b>	<b>82,4</b>	<b>78,6</b>	<b>80,0</b>

Source : INSTAT/DSM/EPM2004





**Taux d'achèvement de la grossesse avec ou sans consultation prénatale, %**

	Soin prénatal		
	Oui	Non	Ensemble
Accouchement naturel	96,2	91,9	95,5
Accouchement par césarienne	0,6	0,3	0,5
Mort-né	1,1	1,7	1,2
Fausse couche spontanée	1,5	3,8	1,9
Fausse couche provoquée	0,1	1,8	0,3
Avortement provoqué	0,6	0,5	0,6
<b>Ensemble</b>	<b>100</b>	<b>100</b>	<b>100</b>

Source : INSTAT/DSM/EPM2004

**Lieu de consultation choisis pour consultation prénatale, par province, %**

	Antananarivo	Fianarantsoa	Toamasina	Mahajanga	Toliara	Antsiranana	Ensemble
CHU	3,8	1,1	0,6	1,3	1,1	0,0	1,8
CHR	3,7	0,6	3,1	3,1	1,3	1,2	2,3
CHD1	4,3	2,7	3,0	4,3	9,9	2,2	4,2
CHD2	7,7	7,8	6,4	4,2	12,0	2,3	7,3
CSB1	9,0	10,3	3,6	21,5	12,7	24,0	11,3
CSB2	57,5	67,4	70,1	56,8	45,2	50,4	59,3
Clinique privé	6,4	0,0	0,0	0,4	0,2	0,3	2,1
Médecin privé	3,8	1,7	1,7	5,8	7,1	14,4	4,4
Organisation sanitaire	1,7	0,9	0,2	0,4	0,1	0,0	0,8
Pharmacie	1,4	1,0	10,5	2,3	7,3	4,6	3,7
Médecin privé informel	0,0	0,0	0,5	0,0	2,1	0,0	0,3
ONG	0,2	0,2	0,0	0,0	1,2	0,0	0,2
Autres	0,5	6,2	0,3	0,0	0,1	0,7	1,8
<b>Ensemble</b>	<b>100</b>	<b>100</b>	<b>100</b>	<b>100</b>	<b>100</b>	<b>100</b>	<b>100</b>

Source : INSTAT/DSM/EPM2004

**Lieu de consultation choisis pour consultation prénatale par quintile, %**

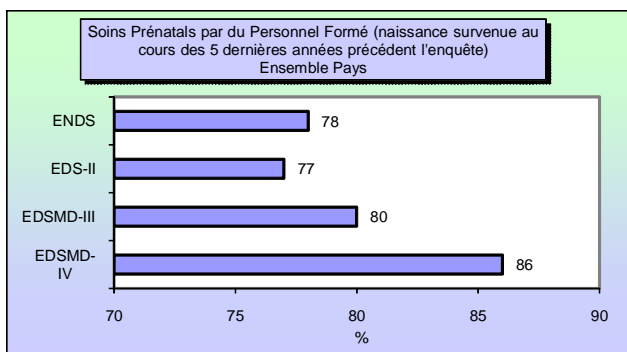
	Les plus pauvres	Les plus riches	Ensemble
CHU	0,2	3,9	1,8
CHR	2,4	2,8	2,3
CHD1	2,6	3,7	4,2
CHD2	5,0	4,6	7,3
CSB1	14,6	11,0	11,3
CSB2	63,4	53,8	59,6
Clinique privé	0,0	8,1	2,1
Médecin privé	1,6	6,9	4,4
Organisation sanitaire	0,7	2,5	0,8
Pharmacie	6,4	1,4	3,7
Médecin privé informel	1,3	0,2	0,3
ONG	0,1	0,3	0,2
Autres	1,9	1,0	1,8
<b>Ensemble</b>	<b>100</b>	<b>100</b>	<b>100</b>

Source : INSTAT/DSM/EPM2004

**Lieu de consultation choisis pour consultation prénatale par quintile, %**

	GCU	CUS	RURAL
CHU	10,1	2	0,8
CHR	10,4	2	1,4
CHD1	8,3	13	2,5
CHD2	1,1	13	7,1
CSB1	6,9	20	10,5
CSB2	36,6	39	65,3
Clinique privé	12,5	1	1
Médecin privé	9,5	3	4
Organisation sanitaire	2,1	2	0,6
Pharmacie	0,6	2	4,3
Médecin privé informel	0	1	0,3
ONG	1,1	1	0
Autres	0,8	1	2
<b>Ensemble</b>	<b>100</b>	<b>100</b>	<b>100</b>

Source : INSTAT/DSM/EPM2004



**Tétanos Néonatal (TN) :**

**Proportion des enfants protégés contre le tétanos néonatal par province et quintile, %**

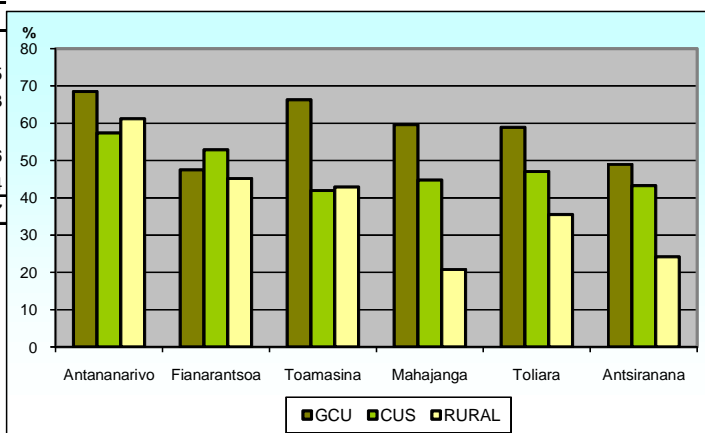
	Les plus pauvres	Les plus riches	Ensemble
Antananarivo	65,9	64,5	62
Fianarantsoa	37,3	52,1	46
Toamasina	36,5	76	44
Mahajanga	26,5	64,2	25
Toliara	24,6	50,2	38
Antsiranana	3,8	18,6	26
<b>Ensemble</b>	<b>37,4</b>	<b>55,5</b>	<b>45</b>

Source : INSTAT/DSM/EPM2004

**Proportion des enfants protégés contre le tétanos néonatal par province et milieu, %**

	GCU	CUS	RURAL
Antananarivo	68,5	57,4	61
Fianarantsoa	47,5	52,9	45
Toamasina	66,3	42	43
Mahajanga	59,6	44,8	21
Toliara	58,9	47,1	36
Antsiranana	49,0	43,3	24
<b>Ensemble</b>	<b>64,3</b>	<b>49,2</b>	<b>42,7</b>

Source : INSTAT/DSM/EPM2004



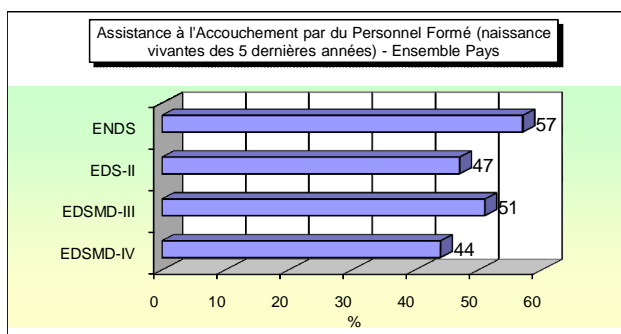
**Proportion des enfants protégés contre le tétanos néonatal selon le Groupe Socio-Economique du Chef de ménage, %**

Cadre supérieur	50,8
Cadre moyen ou agent de maîtrise	49,4
Ouvrier ou salarié qualifié	54,0
Ouvrier non qualifié	57,7
Manœuvre	66,4
Indépendant	58,2
Exploitant agricole/pêcheur	38,7
Chômeur/inactif/autre	80,0
<b>Ensemble</b>	<b>45,2</b>

Source : INSTAT/DSM/EPM2004



## Accouchements assistés



## Vaccination :

### Pourcentage des enfants moins de 1 an vaccinés complètement :

%	1992	1995	1997	2000	2001	2003	2004
BCG	68,9	75,0	66,0	42,5	67,1	72,0	80,4
DTC3	47,7	55,0	48,0	36,6	46,3	61,0	71,7
Polio3	47,4	55,0	48,0	36,6	49,5	63,0	71,7
Rougeole	39,1	53,0	46,0	29,0	71,4	59,0	75,2

EDS 1992/1997/2003, MICS 1995/2000, EPM 2001 / 2004

### Taux de vaccination par type de vaccin pour les enfants entre 12 et 23 mois, %

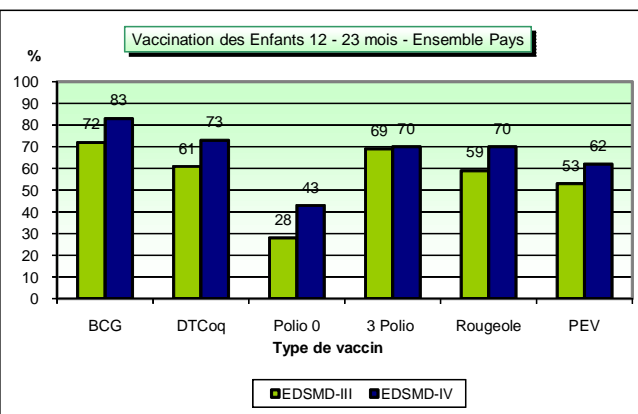
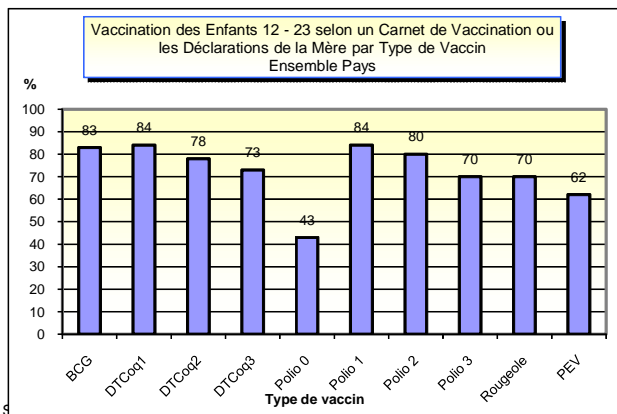
	BCG	DTC/Polio	Rougeole	Complet	Aucun
<b>Province</b>					
Antananarivo	88,7	82,7	81,0	73,5	9,5
Fianarantsoa	90,1	81,8	77,1	71,9	9,7
Toamasina	85,9	86,4	85,2	77,1	9,1
Mahajanga	58,3	58,8	73,9	47,0	15,7
Toliara	66,5	47,5	60,6	45,3	27,2
Antsiranana	68,6	38,7	58,9	31,2	20,5
<b>Milieu</b>					
AGCU	88,5	78,3	85,6	74,9	8,6
CUS	76,8	70,3	74,3	61,5	16,2
Rural	80,0	71,3	74,3	62,4	13,9
<b>Ensemble</b>	<b>80,4</b>	<b>71,7</b>	<b>75,2</b>	<b>63,4</b>	<b>13,7</b>

Source : INSTAT/DSM/EPM2004

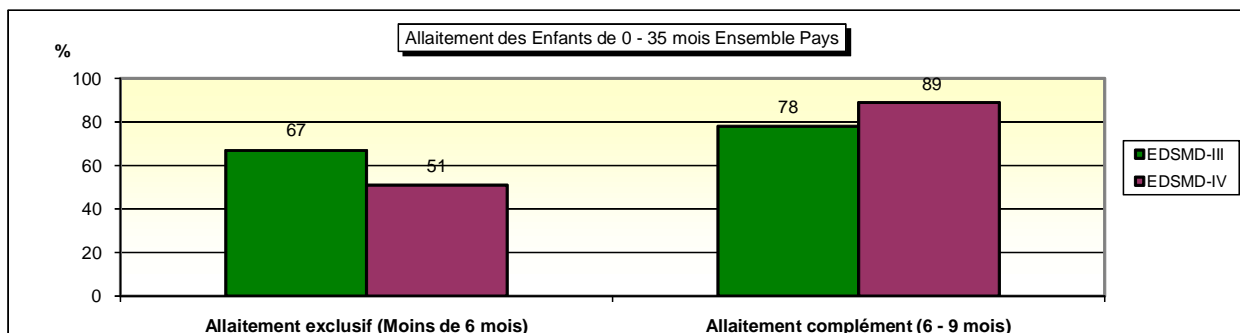
### Proportion d'enfant ayant pu présenter leur carnet et ceux l'ayant déjà eu, %

	Présentation	Possession
<b>Province</b>		
Antananarivo	63,8	73,0
Fianarantsoa	59,5	71,2
Toamasina	68,6	73,8
Mahajanga	50,2	66,7
Toliara	41,8	54,3
Antsiranana	23,9	54,9
<b>Milieu</b>		
AGCU	46,8	66,0
CUS	56,0	64,7
Rural	56,6	68,3
<b>Ensemble</b>	<b>57,7</b>	<b>67,7</b>

Source : INSTAT/DSM/EPM2004



## Allaitement



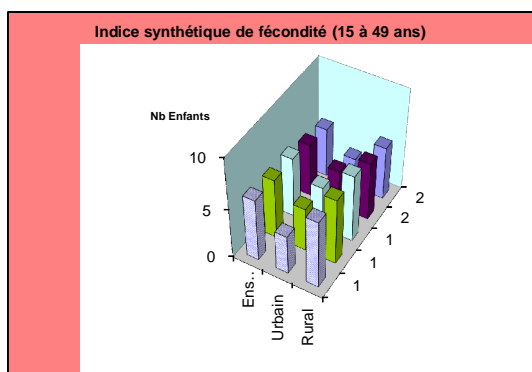
Sources : EDSMD-III et EDSMD-IV

## Fécondité :

### Indice synthétique de fécondité (15 à 49 ans)

	1992	1993	1997	2003	2008
Ensemble	6,1	5,9	5,9	5,2	4,8
Urbain	3,8	4,3	4,2	3,7	2,9
Rural	6,7	6,5	6,6	5,7	5,2

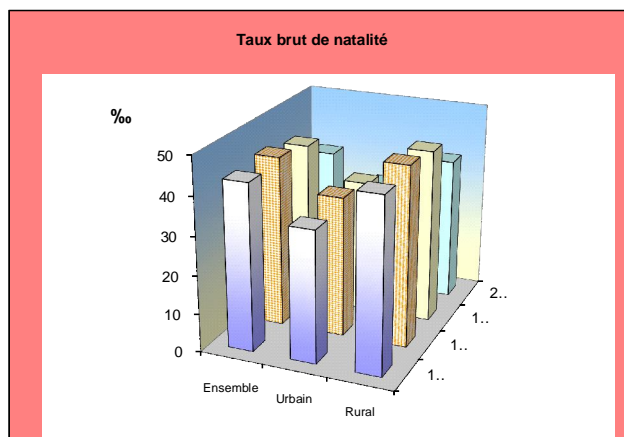
EDS 92/97/03-04/08-09 / RGPH93 / MICS 2000



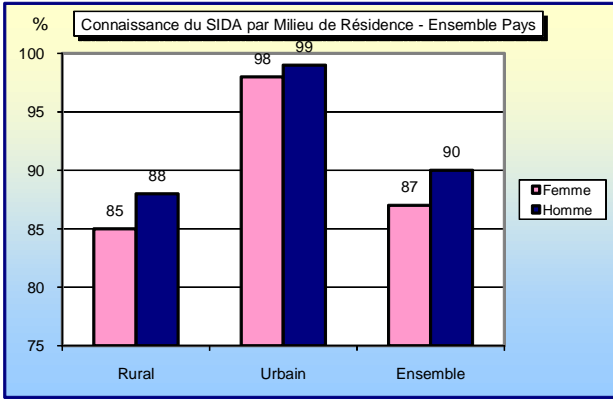
### Taux brut natalité en pour 1000

	1992	1993	1997	2003
Ensemble	43,3	44,3	42,3	35,3
Urbain	34,2	36,3	34,5	28,7
Rural	45,1	46,7	45,0	37,2

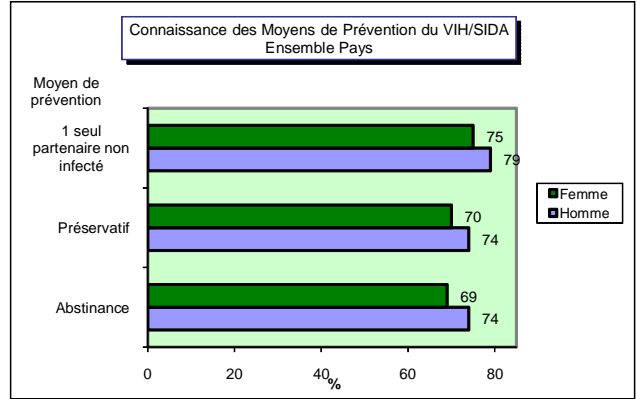
EDS97, 03-04 / RGPH93 / MICS 2000



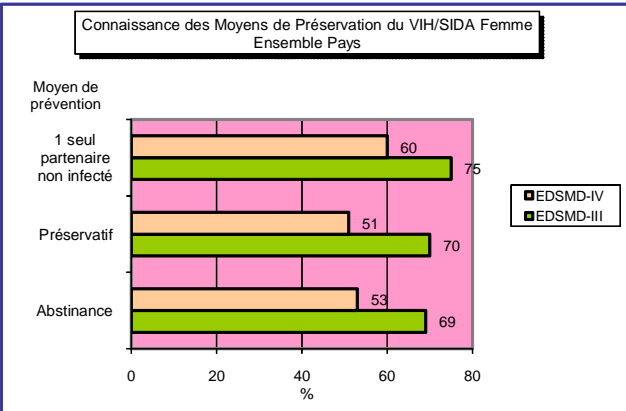
**VIH/SIDA**



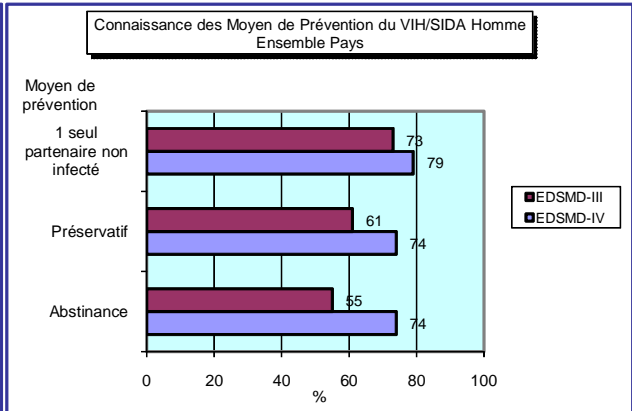
Source : EDSMD-IV



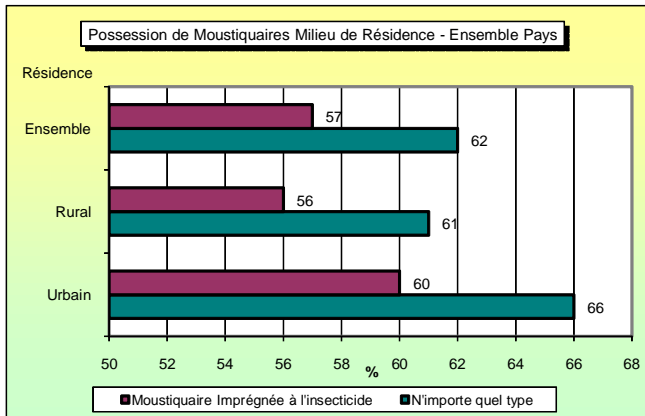
Source : EDSMD-IV



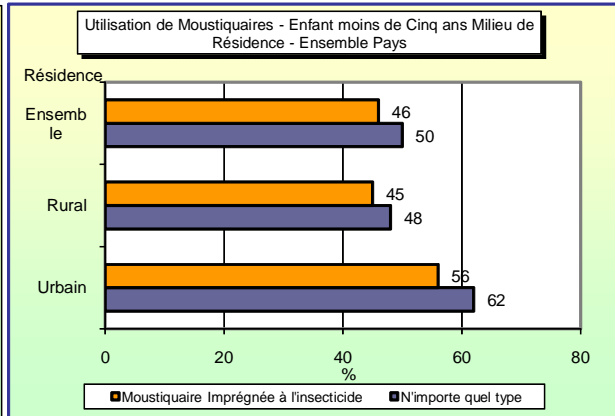
Sources : EDSMD-III et EDSMD-IV



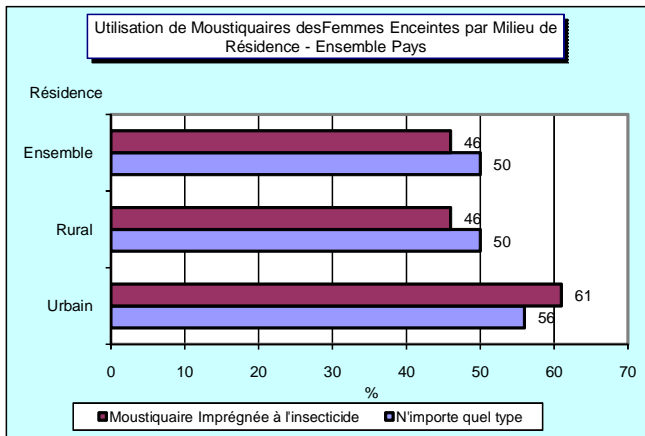
Sources : EDSMD-III et EDSMD-IV



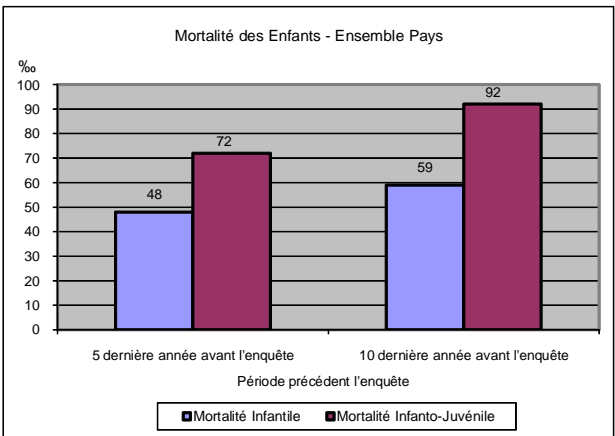
Source : EDSMD-IV



Source : EDSMD-IV



Source : EDSMD-IV



Source : EDSMD-IV

## 2.3. PRESENTATION DU SECTEUR SANTE DE MADAGASCAR

### 2. 3.1. Politique Nationale de Santé

Dans son Programme de Politique Générale, le Gouvernement de la République de Madagascar a pris comme objectif central “la Lutte contre la Pauvreté” avec le concept de “Développement Humain Durable” pour atteindre les objectifs du millénaire auxquels le pays a souscrit.

La Politique Nationale de Santé découle du diagnostic situationnel de l'état de santé de la population ; situation alarmante notamment concernant la santé de la mère et de l'enfant, les maladies transmissibles.

L'Objectif général de la politique nationale de Santé à Madagascar est de participer pleinement à la lutte contre la pauvreté et l'exclusion et de contribuer au développement socio économique global du pays par l'amélioration de l'état de santé de la population.

Objectifs spécifiques :

- améliorer l'accès des malgaches aux services de santé tout en les protégeant des maladies et en évoluant vers une éthique utilitariste (Ethique mettant en exergue l'utile, les résultats et le bénéfice.)
- contribuer à l'atteinte des objectifs de développement du millénaire.

Afin d'atteindre les objectifs mentionnés ci-dessus, l'accent sera mis principalement sur les axes stratégiques ci-après :

- Survie de la mère et de l'enfant ;
- Lutte contre les maladies ;
- Protection de la santé et promotion de comportements sains ;
- Renforcement du système de santé.

### 2.3. 2. Organisation et fonctionnement du système de santé

Les institutions et le mécanisme de gestion du système de santé et les établissements de soins sont organisés selon un système à trois niveaux, pouvant être sommairement décrits comme suit pour les institutions et les établissements de soins.

\* **Les Institutions :**

#### **Niveau central :**

Les services centraux du Ministère de la Santé Publique sont regroupés autour du Cabinet du Ministre, du Secrétariat Général, des Organismes sous tutelle et rattachés ; des Directions Générales ; de la Personne Responsable des Marchés Publics, du Bureau de l'Audit de la Direction du Partenariat ; et des Directions et Services Centraux.

#### **Niveau intermédiaire :**

Il est constitué par les 22 Directions Régionales de la Santé Publique (DRSP) et les 111 Services de District de la Santé Publique (SDSP). Le niveau régional a pour principale attribution d'apporter un appui technique aux districts sanitaires dans la réalisation de leurs activités, de coordonner et superviser la mise en œuvre des plans d'actions des districts sanitaires, ainsi que de planifier les besoins de la région. Une région comprend en moyenne 974 010 habitants.

\* **Les établissements de soins :** 

Les établissements de soins peuvent également être répartis en trois catégories essentielles : les Centres de Santé de Base (CSB) pour les premiers contacts, les centres de références de premier recours ou Centres Hospitaliers de District (CHD) et les centres de références de deuxième recours ou Centres Hospitaliers de Références Régionales et Centres Hospitaliers Universitaires (CHRR et CHU) pour les consultations externes de référence et les examens complémentaires en vue de confirmation de diagnostic et de conduite à tenir et pour les actes médicaux et chirurgicaux spécialisés des cas graves ou compliqués.

### *Les Centres de Santé de Base :*

Ces formations sanitaires sont tenues soit par des paramédicaux (CSB1) soit par des médecins (CSB2). Les CSB2 sont implantés en priorité au niveau des chefs lieux de commune. Ces CSB sont destinés pour les prises en charges des cas simples et les activités de prévention. En tout, en 2010 la Vice Primature Chargée de la Santé Publique a recensé 3 219 CSB dont 2 546 publiques.

### *Les Centres de références de premier recours :*

Ce sont des centres hospitaliers installés en général au niveau des chefs lieu de district. Il en existe 2 types:

- Les CHD1 ou Centres Hospitaliers de District de niveau I (il existe 63 CHD1 dont 60 publics) qui assurent les références médicales provenant des CSB
- Les CHD2 ou Centres Hospitaliers de District de niveau II (il existe 75 CHD2 dont 27 publics) qui prennent en charge en outre les références chirurgicales.

### *Les centres de référence de deuxième recours :*

Les centres de références de deuxième recours sont représentés par les 19 Centres Hospitaliers de Références Régionales (CHRR), les 18 Centres Hospitaliers Universitaires et Etablissements Spécialisés (ES). Ce sont des établissements réservés pour les consultations externes de référence et les examens complémentaires en vue de confirmation de diagnostic et de conduite à tenir et pour les actes médicaux et chirurgicaux spécialisés des cas graves ou compliqués.

L'organisation générale du Ministère de la Santé Publique est fixée comme suit :

## **A. AU NIVEAU CENTRAL**

### **1. CABINET DU MINISTRE**

#### **1.1 Membres De Cabinet**

- Un Directeur de Cabinet
- Deux Conseillers
- Deux Inspecteurs
- Trois Chargés de Mission
- Un Chef de Secrétariat Particulier
- Un Chef Protocole
- Un Attachés de Presse

#### **1.2 Structures Rattachées**

- Bureau de l' Audit (BA)
- Personne Responsable des Marchés Publics (PRMP)
- Direction du Partenariat (DP)
  - Service de Développement du Partenariat (SDP)
  - Service de la Contractualisation (SC)
- Direction de la Promotion de la Santé (DPS)
  - Service de la Communication et des Médias (SCM)
  - Service de la Mobilisation Sociale (SMS)
  - Service d'Appui et de Coordination de la Promotion de la Santé (SACPS)
- Cellule de Suivi Budgétaire (CeSBu)

### **2. SECRETARIAT GENERAL (SG)**

#### **2.1 Organismes, Instituts, Etablissements Publics Sous Tutelle Et Services Rattaches**

- Centre Hospitalier Universitaire (CHU)
- Centre National de Transfusion Sanguine (CNTS)
- Institut National de Santé Publique et Communautaire (INSPC)
- Institut de Formation des Paramédicaux (IFP)

- Agence du Médicament de Madagascar (AMM)
- Unité d'Approvisionnement en Solutés Massifs (UASM)
- Office National de Lutte Anti-Tabac (OFNALAT)
- Agence de Contrôle de la Sécurité Sanitaire et de Qualité des Denrées Alimentaires (ACSQDA)
- Unité de Gestion de Projet « Appui au Secteur Santé » (UGP)
- Coordination Nationale de Projet Santé BAD
- Service du Laboratoire National de Référence (SLNR)
- Service des Relations Publiques et Internationales (SRPI)
- Service de la Législation, de la Réglementation et du Contentieux (RLRC)

## **2.2 Direction Administratif et Financière (DAF)**

Service des Affaires Financières (SAF)  
 Service des Infrastructures, de la Logistique et du Patrimoine (SILOP)  
 Service des Equipements et de la Maintenance (SEM)  
 Service d'Appui Administratif aux Structures Décentralisées (SAASD)

## **2.3 Direction des Etudes et de la Planification (DEP)**

Service de la Programmation (SPro)  
 Service d'Appui à la Recherche et aux Etudes Socio-Sanitaires (SARESS)  
 Service des Statistiques Sanitaires (SSS)  
 Service du Suivi Evaluation (SSE)

## **2.4 Direction des Ressources Humaines (DRH)**

Service du Personnel Administratif (SPA)  
 Service du Personnel Paramédical (SPP)  
 Service du Personnel Médical (SPM)  
 Service de la Formation et du Perfectionnement du Personnel (SFPP)  
 Service de l'Observatoire des Ressources Humaines (SORH)

## **2.5 Direction du Système d'Information (DSI)**

Service de l'Exploitation et de la Maintenance Informatique (SEMI)  
 Service des Etudes du Système d'Information et des Développements Informatiques (SESIDI)  
 Service de l'Appui en Technologie de l'Information et de la Communication aux Usagers (STICU)

# **3. DIRECTION GENERALE DE LA SANTE (DGS)**

## **3.1 Direction de la Veille Sanitaire et de la Surveillance Epidémiologique (DVSSE)**

Service de la Veille Sanitaire (SVS)  
 Service de la Surveillance Epidémiologique (SSEpi)  
 Service de la Santé aux Frontières (SSF)

## **3.2 Direction de la Gestion des Intrants de santé, du Laboratoire et de la Médecine Traditionnelle (DGILMT)**

Service de la Pharmacopée et de la Médecine Traditionnelle (SPMT)  
 Service du Laboratoire (SLab)  
 Service de la Gestion des Intrants de Santé (SGIS)

## **3.3 Direction du Système Hospitalier (DSH)**

Service d'Appui aux Hôpitaux de Référence Nationale et Régionale (SAHNRNR)  
 Service d'Appui aux Hôpitaux de Référence de District (SAHRD)  
 Service des Hôpitaux Privés (SHP)

### **3.4 Direction des Districts Sanitaires (DDS)**

Service de Santé de Base (SSB)  
Service de la Médecine Libérale et des Dispensaires Privés (SMLDP)  
Service de la Santé Communautaire (SSC)

### **3.5 Programme National de Lutte contre la Tuberculose (PNLT)**

Cellule d'Appui et Coordination de Lutte contre la Tuberculose (CACT)  
Service du Laboratoire des Mycobactéries (SLM)  
Service de la Prise en Charge des Tuberculeux (SPCT)  
Service d'Approvisionnement (SAppro)

### **3.6 Programme National de Lutte contre le Paludisme (PNLP)**

Cellule d'Appui et Coordination de Lutte contre le Paludisme (CACP)  
Service de la Prise en Charge des Paludéens (SPCP)  
Service des Laboratoires (SLab)  
Service de la Lutte Antivectorielle (SLAV)  
Service de la Surveillance Epidémiologique (SSurEpi)

### **3.7 Programme National de Lutte contre les IST/SIDA (PNLS)**

Cellule d'Appui et Coordination de Lutte contre les IST/SIDA (CACIS)  
Service de la Prévention des IST/SIDA (SPIS)  
Service de la Surveillance Epidémiologique et Comportementale (SSEC)  
Service de la Prise en Charge des IST/SIDA (SPCIS)

### **3.8 Direction de la Santé de la Mère (DSM)**

Unité d'Appui et de Coordination de la Santé de la Mère (UACSM)  
Service de la Maternité Sans Risque (SMSR)  
Service de la Vulgarisation du Planning Familial (SVPF)  
Service de la Sécurisation des Produits de Santé de la Reproduction (SSPSR)  
Service de la Santé de la Reproduction des Adolescents (SSRA)

### **3.9 Direction de la Santé de l'Enfant (DSE)**

Unité d'Appui et de Coordination de la Santé de l'Enfant (UACSE)  
Service de la Vaccination (SV)  
Service de la Prise en Charge des Malnutris (SPCM)  
Service de la Prévention de la Malnutrition (SPM)  
Service du Laboratoire de Nutrition (SLN)

### **3.10 Direction des Urgence et de Lutte contre les Maladies Négligées (DULMN)**

Unité d'Appui et de Coordination de lutte contre les Maladies Négligées (UACMN)  
Service des Urgences et des Ripostes aux Epidémies et Catastrophes (SURECa)  
Service de la Lutte contre la Lèpre (SLL)  
Service de la Lutte contre les Maladies Emergentes et Re émergentes (SLMER)  
Service de Lutte contre les Maladies Epidémiques et Négligées (SLMEN)

### **3.11 Services Rattachés**

- Service de santé et Environnement (SSEnv)
- Service Médico-Social (SMS)
- Service de Lutte contre les Maladies liées aux modes Vie (SLMV)
- Service de la Médecine du Travail (SMT)
- Service de Santé Oculaire et de la Santé Bucco Dentaire (SSOSBD)

## **B. AU NIVEAU PERIPHERIQUE**

### **1. DIRECTION REGIONALE DE LA SANTE PUBLIQUE (DRSP)**

- 1.1 Service Administratif et Financier (SAF)
- 1.2 Service Médico-Sanitaire (SMS)
- 1.3 Service de la Maintenance du Génie Sanitaire et de Santé Environnement (SMGSSE)
- 1.4 Centre Hospitalier de référence Régionale (CHRR)
- 1.5 Institut de Formation Inter-Régional des Paramédicaux (IFIRP)
- 1.6 Service Mobile d'Intervention (SMI)

## **2. SERVICE DE DISTRICT DE LA SANTE PUBLIQUE (SDSP)**

- 1.2 Bureau de Santé de District (BSD)
- 1.3 Centre Hospitalier de District niveau 2 et 1 (CHD2 et CHD1)
- 1.4 Centre de Santé de Base niveau 2 et 1 (CSB2 et CSB1)

Le District Sanitaire est organisé en secteurs sanitaires.



### **3. ACTIVITES DES SERVICES DE SANTÉ**



### 3.1. COUVERTURE DES RAPPORTS MENSUELS D'ACTIVITES DES FORMATIONS SANITAIRES

Tableau 001. TAUX DE COUVERTURE DES RAPPORTS MENSUELS D'ACTIVITES DES FORMATIONS SANITAIRES DE MADAGASCAR - PAR REGION - Année 2010

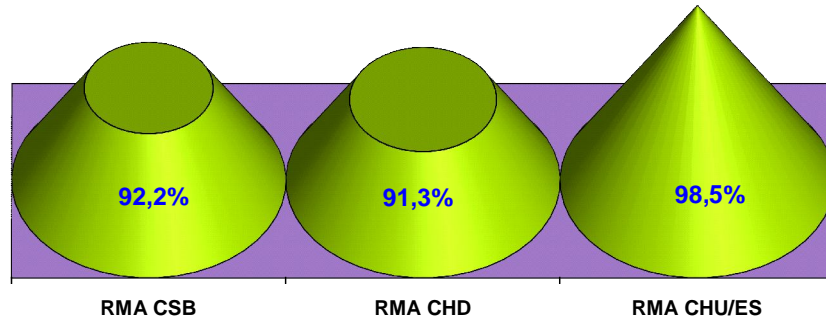
TYPES DE RMA	ANALAMANGA			BONGOLAVA			ITASY			VAKINANKARATRA			DIANA			SAVA		
	Nb de rapports attendus	Nb de rapports rendus	Taux de couverture	Nb de rapports attendus	Nb de rapports rendus	Taux de couverture	Nb de rapports attendus	Nb de rapports rendus	Taux de couverture	Nb de rapports attendus	Nb de rapports rendus	Taux de couverture	Nb de rapports attendus	Nb de rapports rendus	Taux de couverture	Nb de rapports attendus	Nb de rapports rendus	Taux de couverture
<b>CSB</b>																		
*publiques	2 362	2 347	99,4%	526	522	99,2%	894	795	88,9%	1 686	1 595	94,6%	1 051	1 038	98,8%	1 495	1 363	91,2%
*privés	2 753	2 621	95,2%	486	359	73,9%	344	290	84,3%	684	600	87,7%	278	273	98,2%	108	101	93,5%
<b>Total</b>	<b>5 115</b>	<b>4 968</b>	<b>97,1%</b>	<b>1 012</b>	<b>881</b>	<b>87,1%</b>	<b>1 238</b>	<b>1 085</b>	<b>87,6%</b>	<b>2 370</b>	<b>2 195</b>	<b>92,6%</b>	<b>1 329</b>	<b>1 311</b>	<b>98,6%</b>	<b>1 603</b>	<b>1 464</b>	<b>91,3%</b>
<b>CHD</b>																		
*publiques	132	130	98,5%	12	12	100,0%	24	24	100,0%	48	48	100,0%	36	35	97,2%	24	22	91,7%
*privés	204	176	86,3%							28	28	100,0%	36	36	100,0%	36	34	94,4%
<b>Total</b>	<b>336</b>	<b>306</b>	<b>91,1%</b>	<b>12</b>	<b>12</b>	<b>100,0%</b>	<b>24</b>	<b>24</b>	<b>100,0%</b>	<b>76</b>	<b>76</b>	<b>100,0%</b>	<b>72</b>	<b>71</b>	<b>98,6%</b>	<b>60</b>	<b>56</b>	<b>93,3%</b>
<b>CHRR/CHUES</b>	<b>130</b>	<b>130</b>	<b>100,0%</b>	<b>12</b>	<b>12</b>	<b>100,0%</b>	<b>12</b>	<b>12</b>	<b>100,0%</b>	<b>36</b>	<b>36</b>	<b>100,0%</b>	<b>12</b>	<b>12</b>	<b>100,0%</b>	<b>12</b>	<b>12</b>	<b>100,0%</b>

TYPES DE RMA	HAUTE MATSIATRA			AMORON' I MANIA			ATSIMO ATSIANANA			IHOROMBE			VATOVAVY FITOVINANY			BOENY		
	Nb de rapports attendus	Nb de rapports rendus	Taux de couverture	Nb de rapports attendus	Nb de rapports rendus	Taux de couverture	Nb de rapports attendus	Nb de rapports rendus	Taux de couverture	Nb de rapports attendus	Nb de rapports rendus	Taux de couverture	Nb de rapports attendus	Nb de rapports rendus	Taux de couverture	Nb de rapports attendus	Nb de rapports rendus	Taux de couverture
<b>CSB</b>																		
*publiques	1 383	1 292	93,4%	1 250	1 190	95,2%	1 192	1 143	95,9%	416	402	96,6%	1 738	1 641	94,4%	949	877	92,4%
*privés	385	349	90,6%	148	144	97,3%	84	72	85,7%	126	83	65,9%	278	261	93,9%	331	273	82,5%
<b>Total</b>	<b>1 768</b>	<b>1 641</b>	<b>92,8%</b>	<b>1 398</b>	<b>1 334</b>	<b>95,4%</b>	<b>1 276</b>	<b>1 215</b>	<b>95,2%</b>	<b>542</b>	<b>485</b>	<b>89,5%</b>	<b>2 016</b>	<b>1 902</b>	<b>94,3%</b>	<b>1 280</b>	<b>1 150</b>	<b>89,8%</b>
<b>CHD</b>																		
*publiques	36	32	88,9%	36	33	91,7%	48	34	70,8%				60	60	100,0%	47	40	85,1%
*privés	12	11	0,0%				24	11	0,0%	24	24	100,0%	36	36	0,0%	68	67	98,5%
<b>Total</b>	<b>48</b>	<b>43</b>	<b>89,6%</b>	<b>36</b>	<b>33</b>	<b>91,7%</b>	<b>72</b>	<b>45</b>	<b>62,5%</b>	<b>24</b>	<b>24</b>	<b>100,0%</b>	<b>96</b>	<b>96</b>	<b>100,0%</b>	<b>115</b>	<b>107</b>	<b>93,0%</b>
<b>CHU-ES</b>	<b>12</b>	<b>12</b>	<b>100,0%</b>	<b>12</b>	<b>11</b>	<b>91,7%</b>	<b>12</b>	<b>12</b>	<b>100,0%</b>	<b>12</b>	<b>12</b>	<b>100,0%</b>	<b>12</b>	<b>12</b>	<b>100,0%</b>	<b>12</b>	<b>12</b>	<b>100,0%</b>

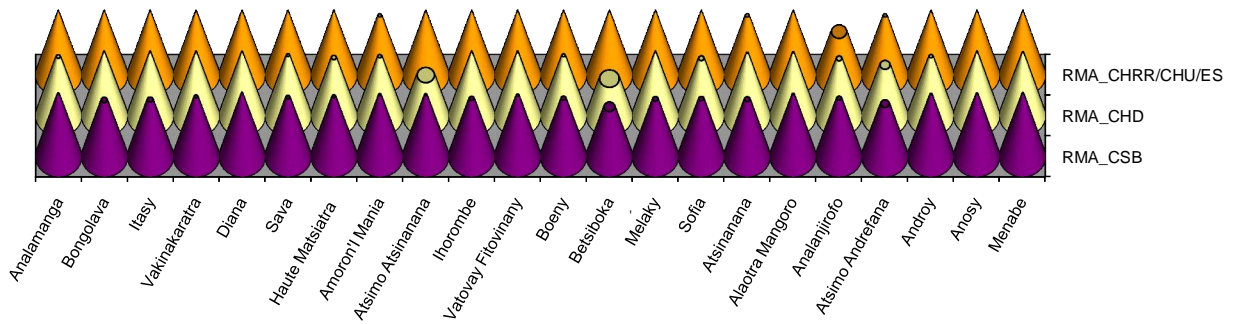
TYPES DE RMA	BETSIBOKA			MELAKY			SOFIA			ATSIANANA			ALAOIRA MANGORO			ANALANJIROFO		
	Nb de rapports attendus	Nb de rapports rendus	Taux de couverture	Nb de rapports attendus	Nb de rapports rendus	Taux de couverture	Nb de rapports attendus	Nb de rapports rendus	Taux de couverture	Nb de rapports attendus	Nb de rapports rendus	Taux de couverture	Nb de rapports attendus	Nb de rapports rendus	Taux de couverture	Nb de rapports attendus	Nb de rapports rendus	Taux de couverture
<b>CSB</b>																		
*publiques	588	449	76,4%	564	518	91,8%	2 031	1 821	89,7%	1 890	1 673	88,5%	1 694	1 637	96,6%	1 436	1 301	90,6%
*privés	12	10	83,3%	59	35	59,3%	118	94	79,7%	373	323	86,6%	312	299	95,8%	60	43	71,7%
<b>Total</b>	<b>600</b>	<b>459</b>	<b>76,5%</b>	<b>623</b>	<b>553</b>	<b>88,8%</b>	<b>2 149</b>	<b>1 915</b>	<b>89,1%</b>	<b>2 263</b>	<b>1 996</b>	<b>88,2%</b>	<b>2 006</b>	<b>1 936</b>	<b>96,5%</b>	<b>1 496</b>	<b>1 344</b>	<b>89,8%</b>
<b>CHD</b>																		
*publiques	21	12	57,1%	48	48	100,0%	72	67	93,1%	60	57	95,0%	36	36	100,0%	60	53	88,3%
*privés							24	18	75,0%	36	36	100,0%	12	11	91,7%			
<b>Total</b>	<b>21</b>	<b>12</b>	<b>57,1%</b>	<b>48</b>	<b>48</b>	<b>100,0%</b>	<b>96</b>	<b>85</b>	<b>88,5%</b>	<b>96</b>	<b>93</b>	<b>96,9%</b>	<b>48</b>	<b>47</b>	<b>97,9%</b>	<b>60</b>	<b>53</b>	<b>88,3%</b>
<b>CHU-ES</b>	<b>12</b>	<b>12</b>	<b>100,0%</b>	<b>12</b>	<b>12</b>	<b>100,0%</b>	<b>12</b>	<b>12</b>	<b>100,0%</b>	<b>12</b>	<b>11</b>	<b>91,7%</b>	<b>12</b>	<b>12</b>	<b>100,0%</b>	<b>12</b>	<b>8</b>	<b>66,7%</b>

TYPES DE RMA	ATSIMO ANDREFANA			ANDROY			ANOSY			MENABE			TOTAL PAYS		
	Nb de rapports attendus	Nb de rapports rendus	Taux de couverture	Nb de rapports attendus	Nb de rapports rendus	Taux de couverture	Nb de rapports attendus	Nb de rapports rendus	Taux de couverture	Nb de rapports attendus	Nb de rapports rendus	Taux de couverture	Nb de rapports attendus	Nb de rapports rendus	Taux de couverture
<b>CSB</b>															
*publiques	1 932	1 564	81,0%	768	741	96,5%	898	875	97,4%	841	836	99,4%	27 584	25 620	92,9%
*privés	394	329	83,5%	119	115	96,6%	160	151	94,4%	56	42	75,0%	7 668	6 867	89,6%
<b>Total</b>	<b>2 326</b>	<b>1 893</b>	<b>81,4%</b>	<b>887</b>	<b>856</b>	<b>96,5%</b>	<b>1 058</b>	<b>1 026</b>	<b>97,0%</b>	<b>897</b>	<b>878</b>	<b>97,9%</b>	<b>35 252</b>	<b>32 487</b>	<b>92,2%</b>
<b>CHD</b>															
*publiques	84	71	84,5%	36	33	91,7%	24	24	100,0%	48	47	97,9%	992	918	92,5%
*privés	36	23	63,9%				24	24	0,0%				600	535	89,2%
<b>Total</b>	<b>120</b>	<b>94</b>	<b>78,3%</b>	<b>36</b>	<b>33</b>	<b>91,7%</b>	<b>48</b>	<b>48</b>	<b>100,0%</b>	<b>48</b>	<b>47</b>	<b>97,9%</b>	<b>1 592</b>	<b>1 453</b>	<b>91,3%</b>
<b>CHU-ES</b>	<b>12</b>	<b>12</b>	<b>100,0%</b>	<b>12</b>	<b>12</b>	<b>100,0%</b>	<b>12</b>	<b>12</b>	<b>100,0%</b>	<b>12</b>	<b>12</b>	<b>100,0%</b>	<b>406</b>	<b>400</b>	<b>98,5%</b>

Taux de Couverture des Rapports Mensuels d'Activités des Formations Sanitaires de Madagascar - Niveau Pays - Année 2010



Taux de Couverture des Rapports Mensuels d'Activités des Formations Sanitaires de Madagascar Par Région - Année 2010



## **3.2. ACTIVITES DES CENTRES DE SANTE DE BASE**

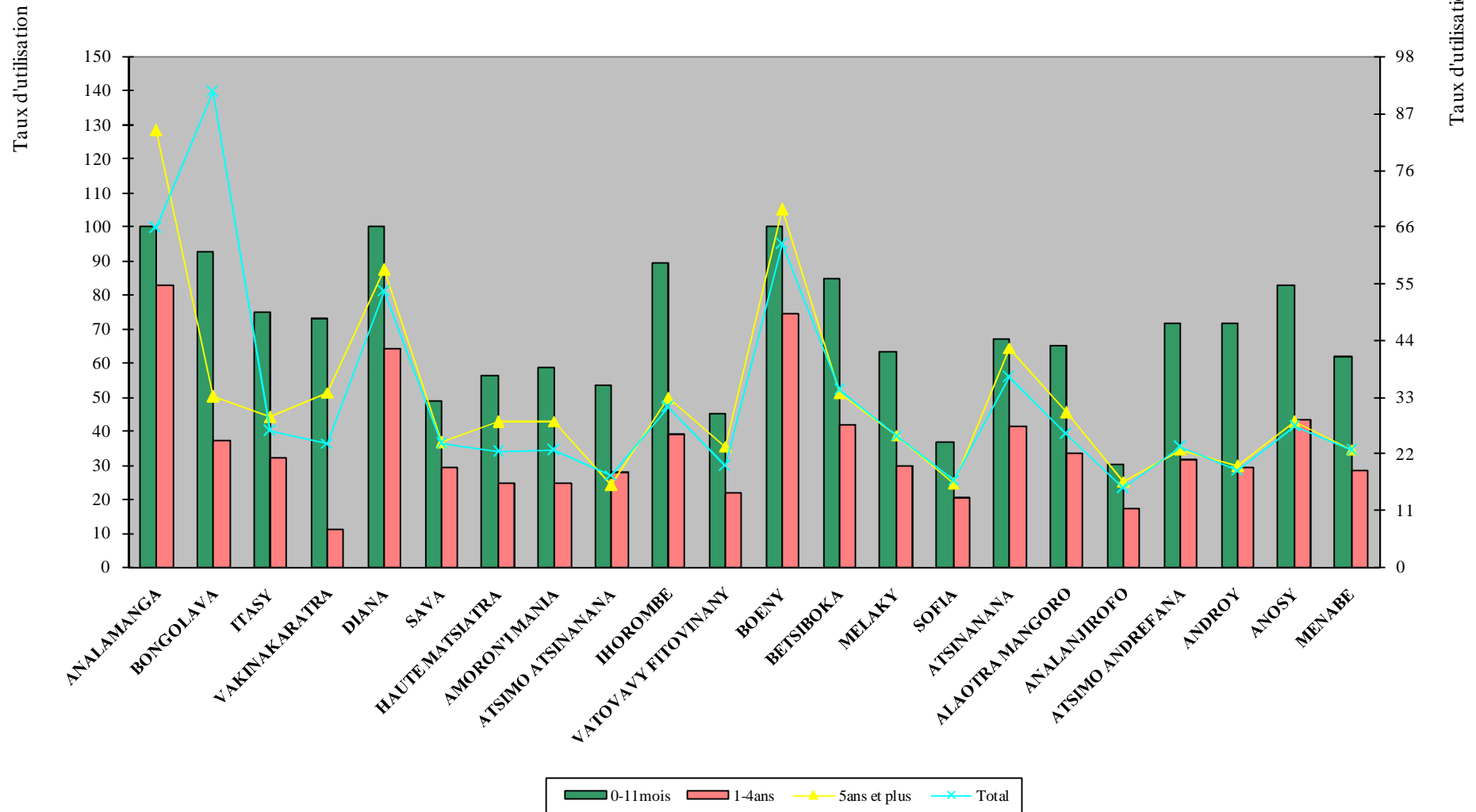


### 3.2.1. ACTIVITES DE CONSULTATIONS EXTERNES

Tableau 002. TAUX D'UTILISATION DES CONSULTATIONS EXTERNES DES CSB PAR TRANCHE D'AGE ET PAR REGION Année 2010

Région	Populations Cibles						Nombre de Nouveaux Cas						Tx d'Utilisation des CE (%)					
	0-11 mois	12 - 59 mois	5 - 14 ans	15- 24 ans	25 ans et plus	Total	0-11 mois	12 - 59 mois	5 - 14 ans	15- 24 ans	25 ans et plus	Total	0-11 mois	12 - 59 mois	5 - 14 ans	15- 24 ans	25 ans et plus	Total
ANALAMANGA	115 978	354 039	738 599	668 402	1 175 044	3 052 062	115 978	292 698	307 245	281 850	987 598	1 985 369	100,0	82,7	41,6	42,2	84,0	65,1
BONGOLAVA	25 644	77 456	137 641	108 856	173 752	173 752	23 771	28 799	23 667	25 644	56 957	158 838	92,7	37,2	17,2	23,6	32,8	91,4
ITASY	39 834	121 196	234 765	175 438	275 446	846 679	29 771	38 735	34 502	37 734	79 298	220 040	74,7	32,0	14,7	21,5	28,8	26,0
VAKINAKARATRA	85 833	268 694	528 058	382 515	600 829	1 865 929	62 622	29 900	68 920	80 223	201 708	443 373	73,0	11,1	13,1	21,0	33,6	23,8
DIANA	23 428	81 998	154 748	120 839	234 897	615 910	23 428	52 386	49 717	65 481	134 438	325 450	100,0	63,9	32,1	54,2	57,2	52,8
SAVA	41 949	149 966	281 056	211 840	363 904	1 048 715	20 509	43 886	44 577	50 632	87 251	246 855	48,9	29,3	15,9	23,9	24,0	23,5
HAUTE MATSIATRA	46 895	167 834	350 476	252 984	415 882	1 234 071	26 220	40 731	39 966	48 855	115 885	271 657	55,9	24,3	11,4	19,3	27,9	22,0
AMORON'I MANIA	35 039	110 568	217 243	152 615	263 183	778 648	20 449	26 824	23 689	29 118	73 851	173 931	58,4	24,3	10,9	19,1	28,1	22,3
ATSIMO ATSIANANA	47 116	132 458	216 912	186 686	306 699	889 871	25 064	36 450	21 360	25 799	48 365	157 038	53,2	27,5	9,8	13,8	15,8	17,6
IHOROMBE	9 481	32 732	59 368	44 921	79 233	225 735	8 461	12 674	9 910	12 643	25 642	69 330	89,2	38,7	16,7	28,1	32,4	30,7
VATOVAVY FITOVINANY	62 265	219 342	375 004	290 098	466 986	1 413 695	28 081	47 898	39 785	50 306	108 003	274 073	45,1	21,8	10,6	17,3	23,1	19,4
BOENY	24 984	87 125	158 235	125 563	244 720	640 627	24 984	64 559	64 366	75 737	168 150	397 796	100,0	74,1	40,7	60,3	68,7	62,1
BETSIBOKA	12 507	41 968	73 375	55 031	95 054	277 935	10 565	17 523	16 348	18 004	31 789	94 229	84,5	41,8	22,3	32,7	33,4	33,9
MELAKY	8 336	28 976	48 624	38 105	74 226	198 267	5 255	8 636	8 260	9 276	18 764	50 191	63,0	29,8	17,0	24,3	25,3	25,3
SOFIA	56 473	195 775	333 821	245 973	422 924	1 254 966	20 739	39 657	35 532	46 885	67 812	210 625	36,7	20,3	10,6	19,1	16,0	16,8
ATSINANANA	54 160	177 250	316 343	242 488	440 664	1 230 905	36 243	73 293	66 627	87 724	185 282	449 169	66,9	41,4	21,1	36,2	42,0	36,5
ALAOTRA MANGORO	46 239	146 073	280 586	223 838	354 148	1 050 884	30 077	48 917	39 253	43 613	105 356	267 216	65,0	33,5	14,0	19,5	29,7	25,4
ANALANJIROFO	53 426	183 348	327 841	233 132	417 694	1 215 441	15 948	30 951	32 360	36 099	68 504	183 862	29,9	16,9	9,9	15,5	16,4	15,1
ATSIMO ANDREFANA	48 303	170 269	317 594	237 894	434 730	1 208 790	34 536	53 571	40 031	51 281	97 804	277 223	71,5	31,5	12,6	21,6	22,5	22,9
ANDROY	21 955	79 733	157 154	112 666	206 842	578 350	15 745	23 256	11 903	16 598	40 054	107 556	71,7	29,2	7,6	14,7	19,4	18,6
ANOSY	26 293	91 064	169 943	130 183	223 812	641 295	21 782	39 416	23 634	25 791	62 302	172 925	82,8	43,3	13,9	19,8	27,8	27,0
MENABE	26 113	91 077	159 863	122 286	237 566	636 905	16 120	25 732	21 662	26 003	53 569	143 086	61,7	28,3	13,6	21,3	22,5	22,5
<b>Total pays</b>	912 251	3 008 941	5 637 249	4 362 353	7 508 235	21 429 029	616 348	1 076 492	1 023 314	1 145 296	2 818 382	6 679 832	67,6	35,8	18,2	26,3	37,5	31,2

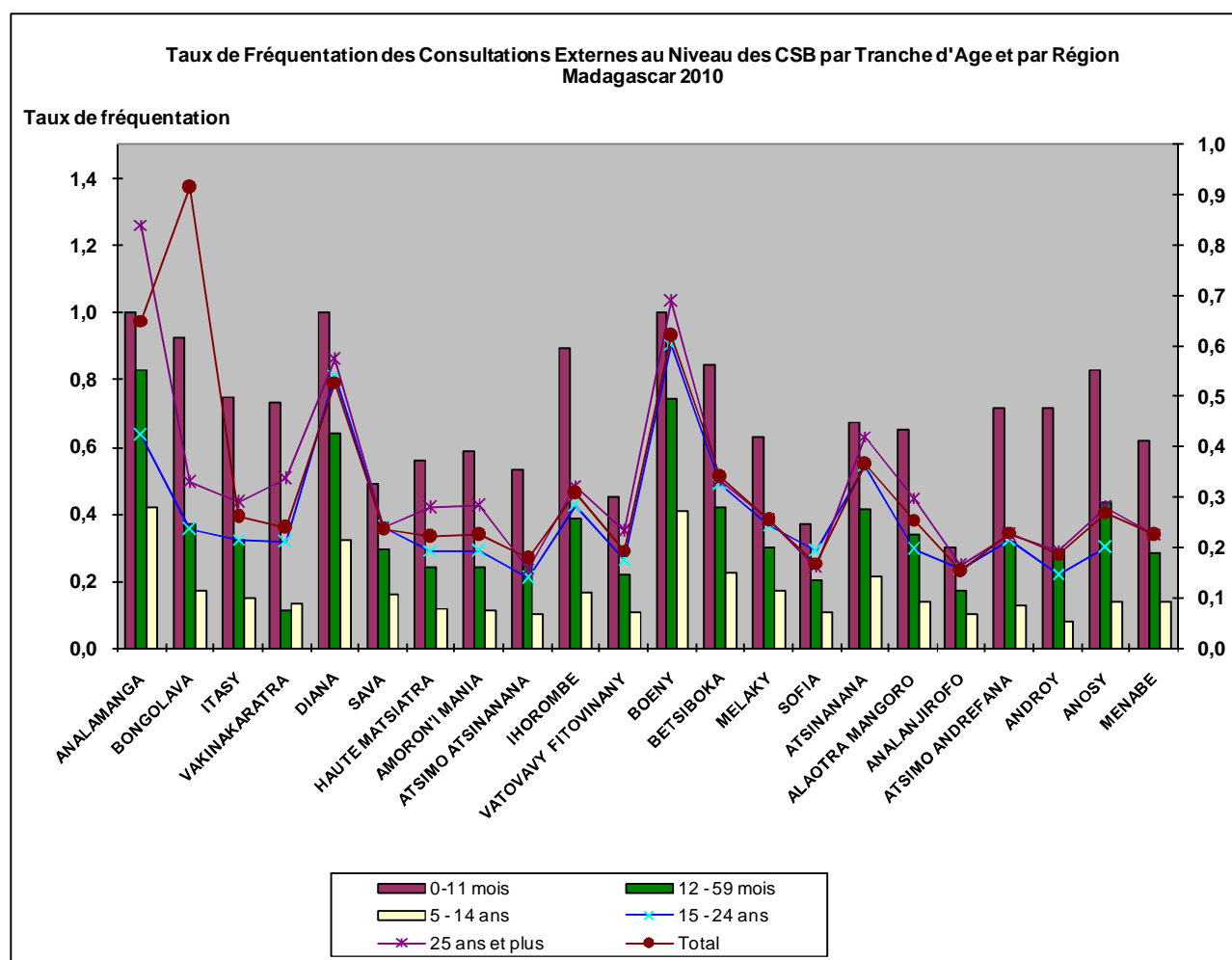
### Taux d'Utilisation des Consultations Externes par Tranche d'Age et par Région Madagascar 2010



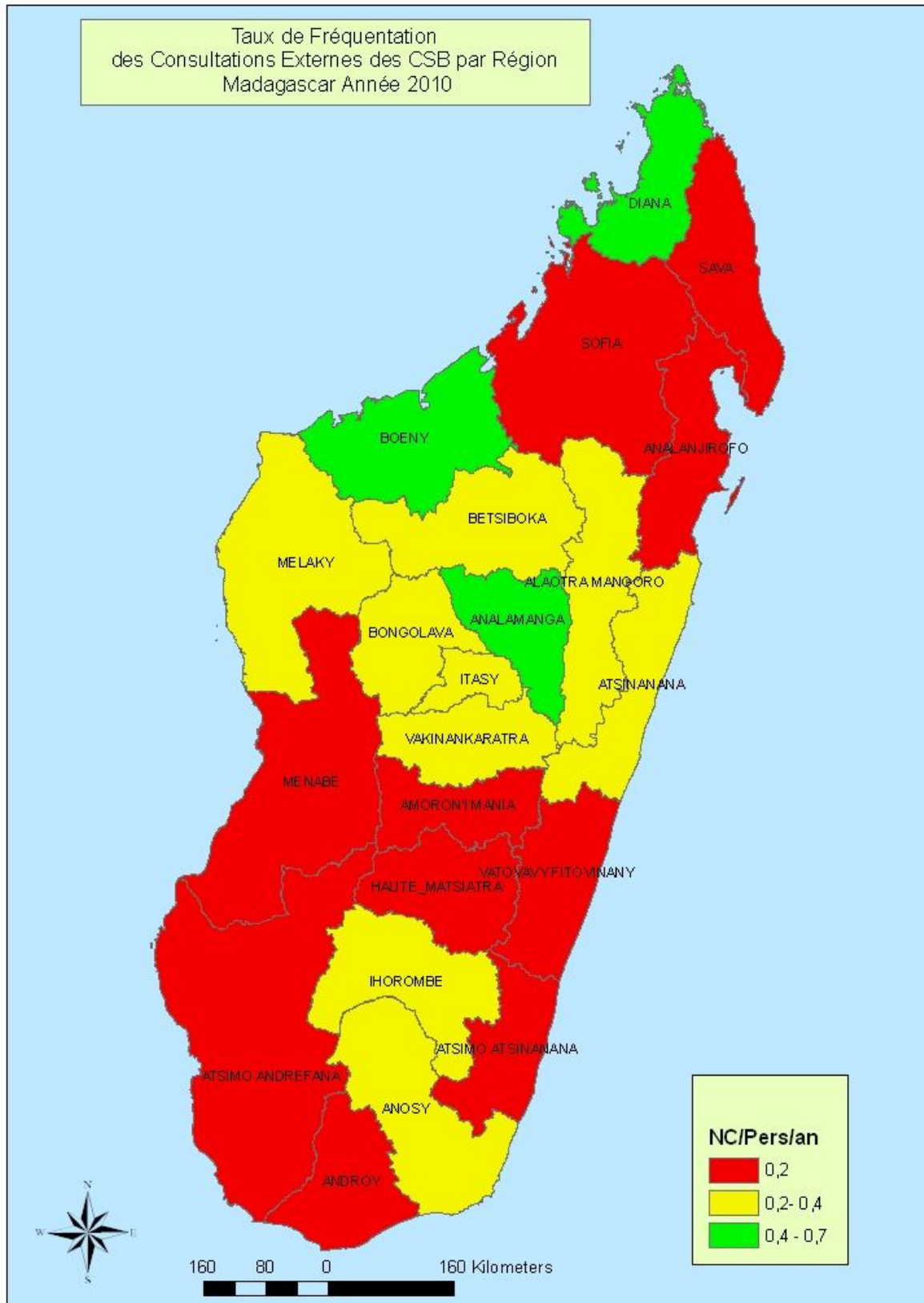


**Tableau 003. TAUX DE FREQUENTATION DES CONSULTATIONS EXTERNES DES CSB SELON LES TRANCHES D'AGE ET PAR REGION - Année 2010**

Région	0-11 mois	12 - 59 mois	5 - 14 ans	15 - 24 ans	25 ans et plus	Total
ANALAMANGA	1,0	0,8	0,4	0,4	0,8	0,7
BONGOLAVA	0,9	0,4	0,2	0,2	0,3	0,9
ITASY	0,7	0,3	0,1	0,2	0,3	0,3
VAKINAKARATRA	0,7	0,1	0,1	0,2	0,3	0,2
DIANA	1,0	0,6	0,3	0,5	0,6	0,5
SAVA	0,5	0,3	0,2	0,2	0,2	0,2
HAUTE MATSIATRA	0,6	0,2	0,1	0,2	0,3	0,2
AMORON'I MANIA	0,6	0,2	0,1	0,2	0,3	0,2
ATSIMO ATSIANANA	0,5	0,3	0,1	0,1	0,2	0,2
IHOROMBE	0,9	0,4	0,2	0,3	0,3	0,3
VATOVAVY FITOVINANY	0,5	0,2	0,1	0,2	0,2	0,2
BOENY	1,0	0,7	0,4	0,6	0,7	0,6
BETSIBOKA	0,8	0,4	0,2	0,3	0,3	0,3
MELAKY	0,6	0,3	0,2	0,2	0,3	0,3
SOFIA	0,4	0,2	0,1	0,2	0,2	0,2
ATSINANANA	0,7	0,4	0,2	0,4	0,4	0,4
ALAO TRA MANGORO	0,7	0,3	0,1	0,2	0,3	0,3
ANALANJIROFO	0,3	0,2	0,1	0,2	0,2	0,2
ATSIMO ANDREFANA	0,7	0,3	0,1	0,2	0,2	0,2
ANDROY	0,7	0,3	0,1	0,1	0,2	0,2
ANOSY	0,8	0,4	0,1	0,2	0,3	0,3
MENABE	0,6	0,3	0,1	0,2	0,2	0,2
<b>Total</b>	<b>0,7</b>	<b>0,4</b>	<b>0,2</b>	<b>0,3</b>	<b>0,4</b>	<b>0,3</b>

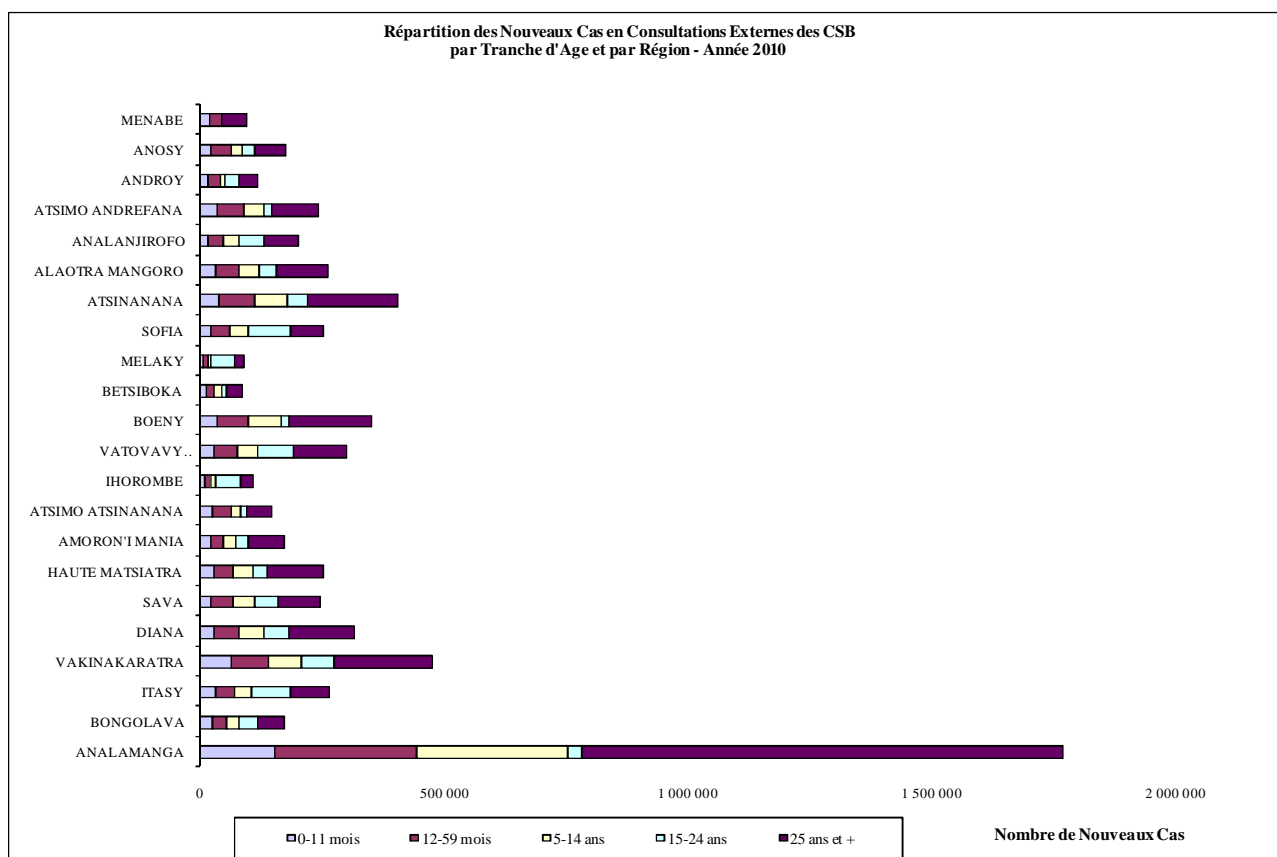


Taux de Fréquentation  
des Consultations Externes des CSB par Région  
Madagascar Année 2010



**Tableau 004. REPARTITIONS DES CONSULTATIONS TOTALES, DES NOUVEAUX CAS,  
ET DES SOINS AU NIVEAU DES CSB - PAR REGION - Année 2010**

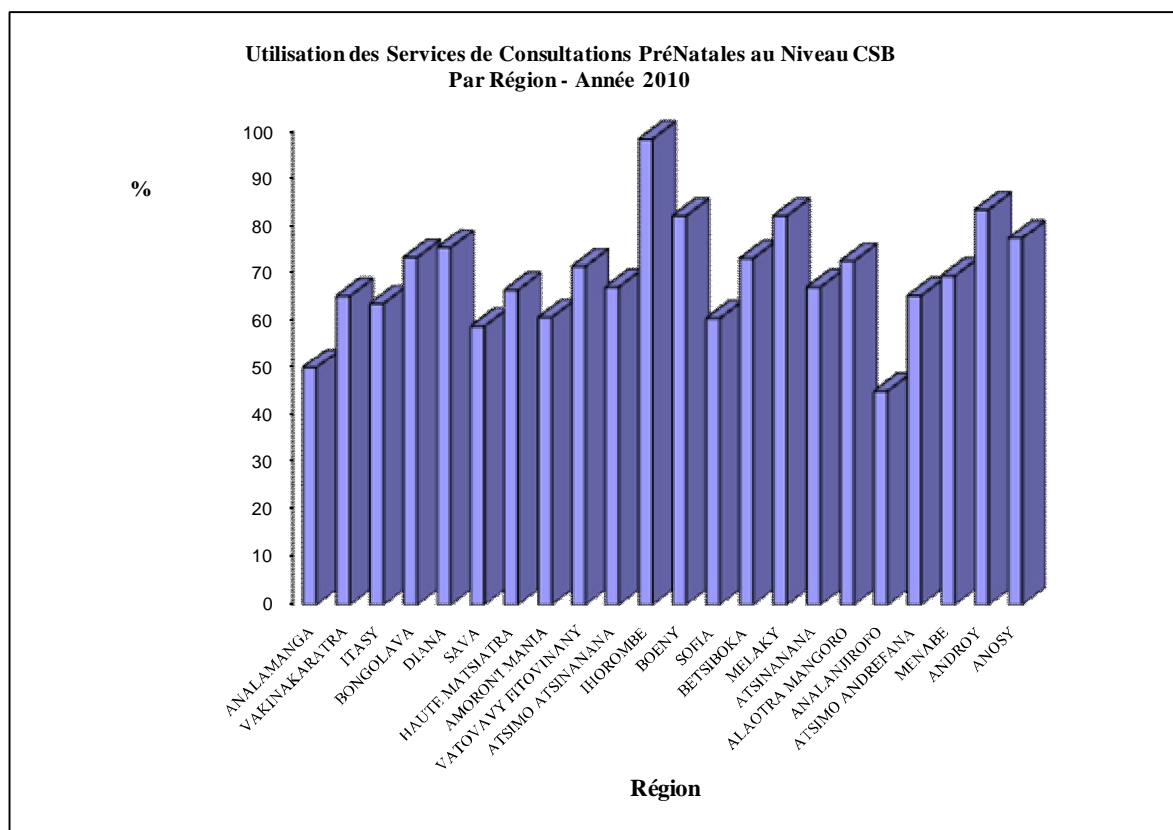
Région	Consultations Totales	Nouveaux Cas					Total	Soins
		0-11 mois	12-59 mois	5-14 ans	15-24 ans	25 ans et +		
ANALAMANGA	2 217 920	150 982	292 698	307 245	281 850	987 598	2 017 015	404 059
BONGOLAVA	176 831	23 771	29 900	23 667	28 799	56 957	163 094	70 850
ITASY	235 862	29 771	38 735	34 502	37 734	79 298	220 040	228 348
VAKINAKARATRA	536 469	62 622	75 132	68 920	80 223	201 708	488 605	140 806
DIANA	347 267	27 377	52 386	49 717	65 481	134 438	329 399	140 848
SAVA	264 225	20 509	43 886	44 577	50 632	87 251	246 855	125 347
HAUTE MATSIATRA	291 334	26 220	40 731	39 966	48 855	115 885	271 657	98 698
AMORON'I MANIA	178 034	20 449	26 824	23 689	29 118	73 851	172 035	47 734
ATSIMO ATSIANANA	177 534	25 064	36 450	21 360	25 799	48 365	157 038	57 834
IHOROMBE	72 384	8 461	12 674	9 910	12 643	25 642	69 330	25 986
VATOVAVY FITOVINANY	288 258	28 081	47 898	39 785	50 306	108 003	274 073	126 389
BOENY	427 524	34 290	64 559	64 366	75 737	168 150	407 102	183 276
BETSIBOKA	113 016	10 565	17 523	16 348	18 004	31 789	94 229	48 825
MELAKY	51 418	5 255	8 636	8 260	9 276	18 764	50 191	23 218
SOFIA	218 856	20 739	39 657	35 532	46 885	67 812	210 625	146 194
ATSINANANA	509 380	36 243	73 293	66 627	87 724	185 282	449 169	201 431
ALAOTRA MANGORO	287 669	30 077	48 917	39 253	43 613	105 356	266 996	116 810
ANALANJIROFO	188 793	15 948	30 951	32 360	36 099	68 504	181 040	108 677
ATSIMO ANDREFANA	296 484	34 536	53 571	40 031	51 281	97 804	277 223	92 228
ANDROY	110 776	15 745	23 256	11 903	16 598	40 054	107 556	28 806
ANOSY	179 859	21 782	39 416	23 634	25 791	62 302	172 925	43 148
MENABE	145 767	16 120	25 732	21 662	26 003	53 569	143 086	42 953
<b>Total</b>	<b>7 315 660</b>	<b>664 607</b>	<b>1 122 825</b>	<b>1 023 314</b>	<b>1 148 451</b>	<b>2 818 382</b>	<b>6 769 283</b>	<b>2 502 465</b>



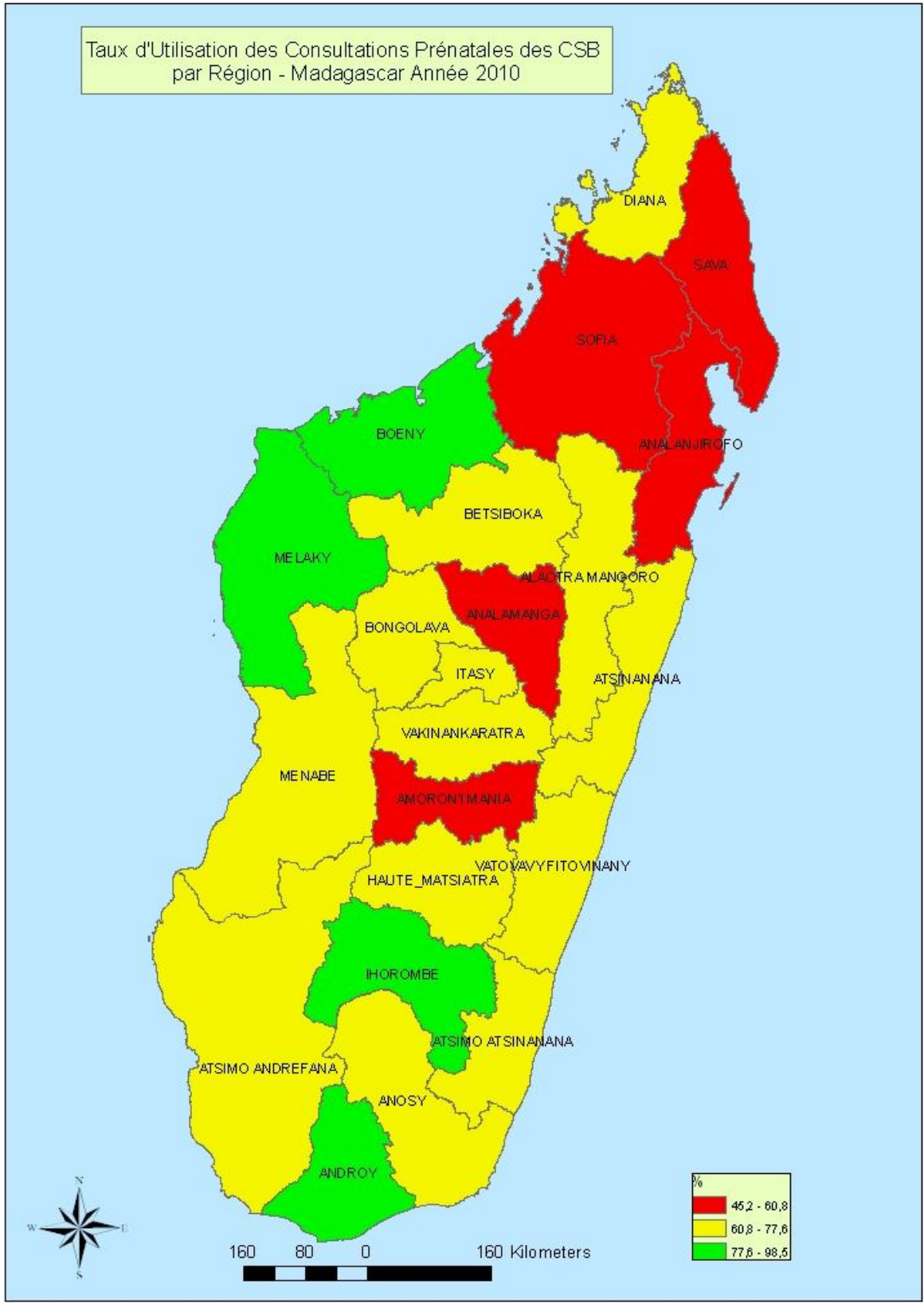
### 3.2.2. ACTIVITES PREVENTIVES

**Tableau 005. UTILISATION DES SERVICES DE CONSULTATIONS PRENATALES  
AU NIVEAU CSB - PAR REGION - Année 2010**

Région	Grossesses Attendues	Nouvelles Inscrites en CPN	
		Nombre	Taux d'Utilisation, %
ANALAMANGA	137 343	68 909	50,2
VAKINAKARATRA	83 967	54 878	65,4
ITASY	38 139	24 323	63,8
BONGOLAVA	23 551	17 301	73,5
DIANA	27 744	20 963	75,6
SAVA	47 192	27 846	59,0
HAUTE MATSIATRA	55 533	36 986	66,6
AMORONI MANIA	35 039	21 316	60,8
VATOVAVY FITOVINANY	63 680	45 556	71,5
ATSIMO ATSINANANA	40 004	26 898	67,2
IHOROMBE	10 158	10 007	98,5
BOENY	28 828	23 746	82,4
SOFIA	56 473	34 251	60,7
BETSIBOKA	12 507	9 162	73,3
MELAKY	8 931	7 357	82,4
ATSINANANA	55 391	37 235	67,2
ALAO TRA MANGORO	47 290	34 382	72,7
ANALANJIROFO	54 640	24 693	45,2
ATSIMO ANDREFANA	54 341	35 565	65,4
MENABE	28 661	19 939	69,6
ANDROY	26 000	21 758	83,7
ANOSY	28 858	22 392	77,6
<b>TOTAL PAYS</b>	<b>964 270</b>	<b>625 463</b>	<b>64,9</b>



Taux d'Utilisation des Consultations Prénatales des CSB  
par Région - Madagascar Année 2010



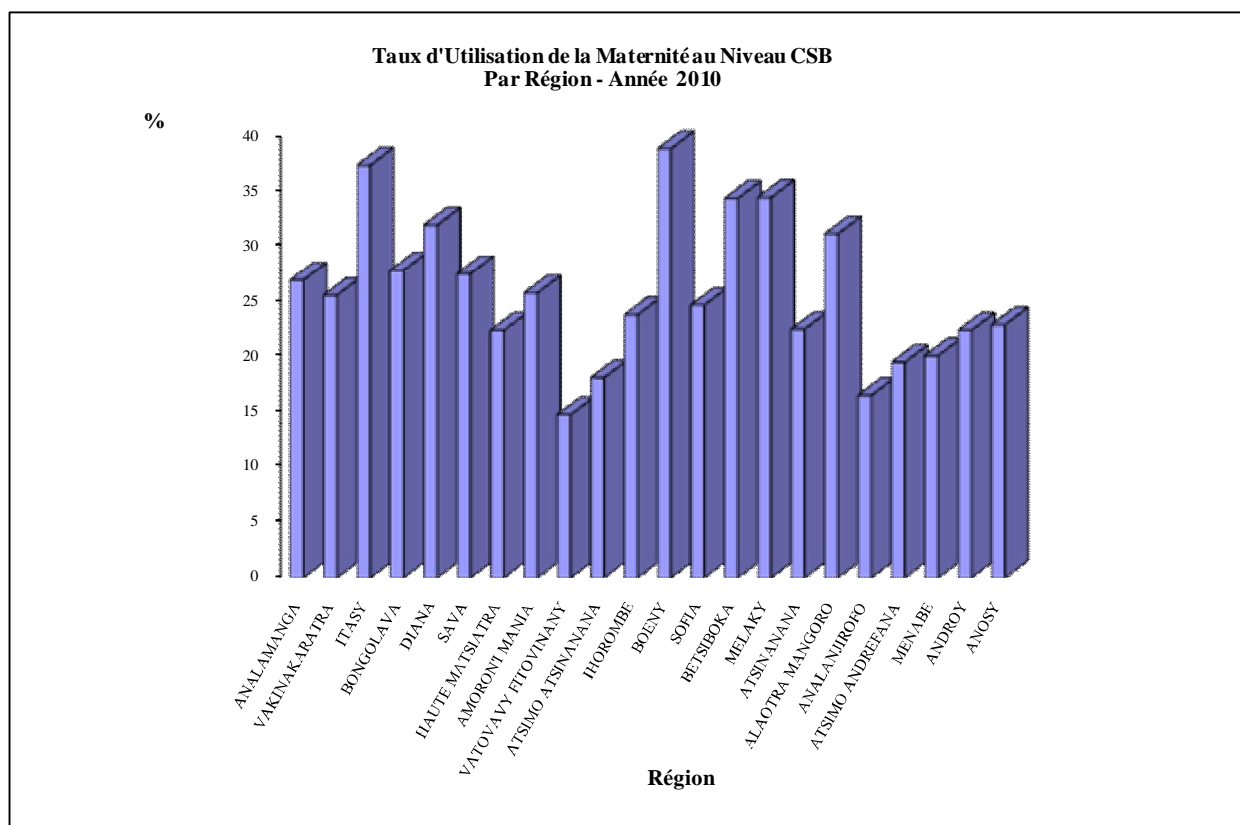
**Tableau 006. NAISSANCES PROTEGEES CONTRE LE TETANOS NEONATAL  
AU NIVEAU CSB - PAR REGION - Année 2010**

Région	Grossesses Attendues	Nombre de Femmes Enceintes ayant Reçu ATT2 et +	
		Nombre	% Naissances Protégées
ANALAMANGA	137 343	65 598	33,1
VAKINAKARATRA	83 967	59 720	44,5
ITASY	38 139	26 221	42,8
BONGOLAVA	23 551	11 722	28,8
DIANA	27 744	16 832	29,0
SAVA	47 192	28 123	36,6
HAUTE MATSIATRA	55 533	35 080	39,3
AMORON'I MANIA	35 039	21 338	39,8
VATOVAVY FITOVINANY	63 680	42 946	38,8
ATSIMO ATSINANANA	40 004	20 206	27,5
IHOROMBE	10 158	9 902	37,9
BOENY	28 828	20 291	31,1
SOFIA	56 473	27 600	32,2
BETSIBOKA	12 507	6 501	30,0
MELAKY	8 931	4 645	27,9
ATSINANANA	55 391	30 077	35,4
ALAO TRA MANGORO	47 290	27 958	32,1
ANALANJIROFO	54 640	25 724	42,2
ATSIMO ANDREFANA	54 341	30 464	33,6
MENABE	28 661	19 395	36,7
ANDROY	26 000	14 852	22,0
ANOSY	28 858	24 530	39,7
<b>TOTAL PAYS</b>	<b>964 270</b>	<b>569 725</b>	<b>35,3</b>

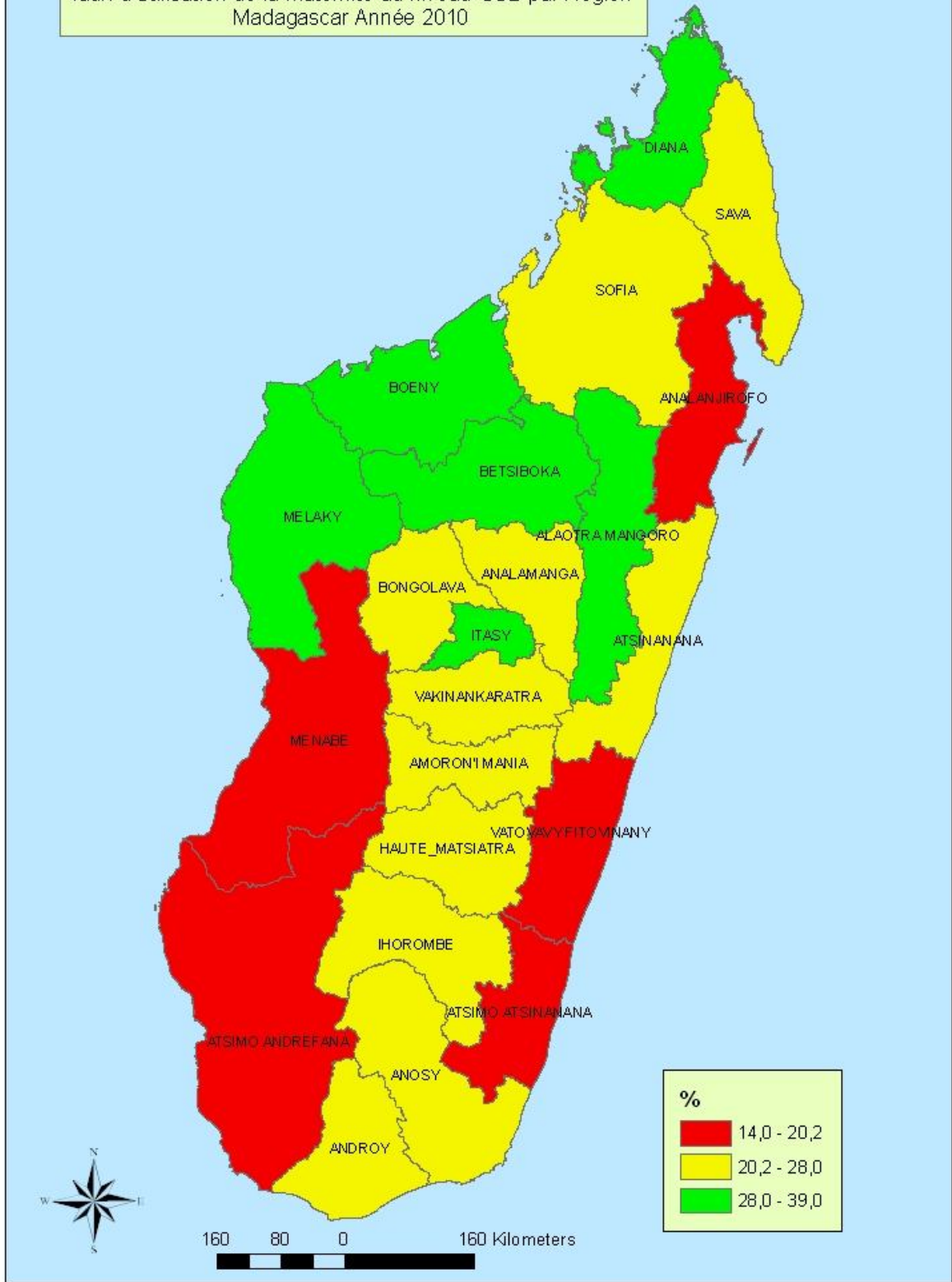
### 3.2.3. ACTIVITES DE MATERNITE ET CONSULTATIONS POSTNATALES

Tableau 007. UTILISATION DE LA MATERNITE AU NIVEAU CSB PAR REGION  
Année 2010

Région	Nombre Naissances Attendues	Nombre d'Accouchements	Nombre d'Avortements	Taux d'Utilisation de la Maternité
ANALAMANGA	122 083	33 052	1 053	27,1
VAKINAKARATRA	74 637	19 152	968	25,7
ITASY	33 901	12 702	586	37,5
BONGOLAVA	20 934	5 870	411	28,0
DIANA	24 661	7 906	142	32,1
SAVA	41 949	11 605	380	27,7
HAUTE MATSIATRA	49 363	11 088	359	22,5
AMORON'I MANIA	31 146	8 072	304	25,9
VATOVAVY FITOVINANY	56 604	7 920	481	14,8
ATSIMO ATSINANANA	35 559	6 467	468	18,2
IHOROMBE	9 029	2 156	119	23,9
BOENY	25 625	9 994	337	39,0
SOFIA	50 199	12 427	553	24,8
BETSIBOKA	11 117	3 832	170	34,5
MELAKY	7 939	2 745	96	34,6
ATSINANANA	49 236	11 144	355	22,6
ALAO TRA MANGORO	42 035	13 139	392	31,3
ANALANJIROFO	48 569	8 049	182	16,6
ATSIMO ANDREFANA	48 303	9 470	277	19,6
MENABE	25 476	5 158	168	20,2
ANDROY	23 111	5 195	184	22,5
ANOSY	25 652	5 890	202	23,0
<b>TOTAL PAYS</b>	<b>857 128</b>	<b>213 033</b>	<b>8 187</b>	<b>24,9</b>



Taux d'Utilisation de la Maternité au niveau CSB par Région  
Madagascar Année 2010





**Tableau 008. ISSUES DES NAISSANCES AU NIVEAU CSB PAR REGION Année 2010**

Région	Accouchements	Nouveaux-nés Vivants			Morts-nés		Décès Maternels	
		Nombre	Enfants à poids < 2 500g		Nombre	%	Nombre	%
			Nombre	%				
ANALAMANGA	33 052	32 874	2 629	8,0	325	1,0	27	0,1
VAKINAKARATRA	19 152	18 889	1 065	5,6	352	1,8	21	0,1
ITASY	12 702	12 640	818	6,5	183	1,4	1	0,0
BONGOLAVA	5 870	5 762	218	3,8	165	2,8	3	0,0
DIANA	7 906	7 892	360	4,6	50	0,6	3	0,0
SAVA	11 605	11 362	546	4,8	226	2,0	19	0,2
HAUTE MATSIATRA	11 086	11 000	666	6,1	220	2,0	50	0,4
AMORON'I MANIA	8 072	7 971	588	7,4	191	2,3	1	0,0
VATOVAVY FITOVINANY	7 920	7 566	644	8,5	483	6,4	32	0,4
ATSIMO ATSINANANA	6 467	6 253	355	5,7	258	4,1	20	0,3
IHOROMBE	2 156	2 101	88	4,2	78	3,7	2	0,1
BOENY	9 994	10 008	540	5,4	160	1,6	8	0,1
SOFIA	12 427	12 204	350	2,9	325	2,7	22	0,2
BETSIBOKA	3 832	3 763	170	4,5	78	2,1	75	1,9
MELAKY	2 745	2 949	84	2,8	61	2,1	11	0,4
ATSINANANA	11 144	11 116	965	8,7	301	2,7	35	0,3
ALAOTRA MANGORO	13 139	13 026	626	4,8	242	1,9	15	0,1
ANALANJIROFO	8 049	7 908	390	4,9	166	2,1	56	0,7
ATSIMO ANDREFANA	9 472	9 280	339	3,7	271	2,9	147	1,5
MENABE	5 158	5 069	167	3,3	129	2,5	6	0,1
ANDROY	5 195	5 095	106	2,1	134	2,6	31	0,6
ANOSY	5 890	5 749	222	3,9	176	3,1	15	0,2
<b>TOTAL PAYS</b>	<b>213 033</b>	<b>210 477</b>	<b>11 936</b>	<b>5,7</b>	<b>4 574</b>	<b>2,2</b>	<b>600</b>	<b>0,3</b>

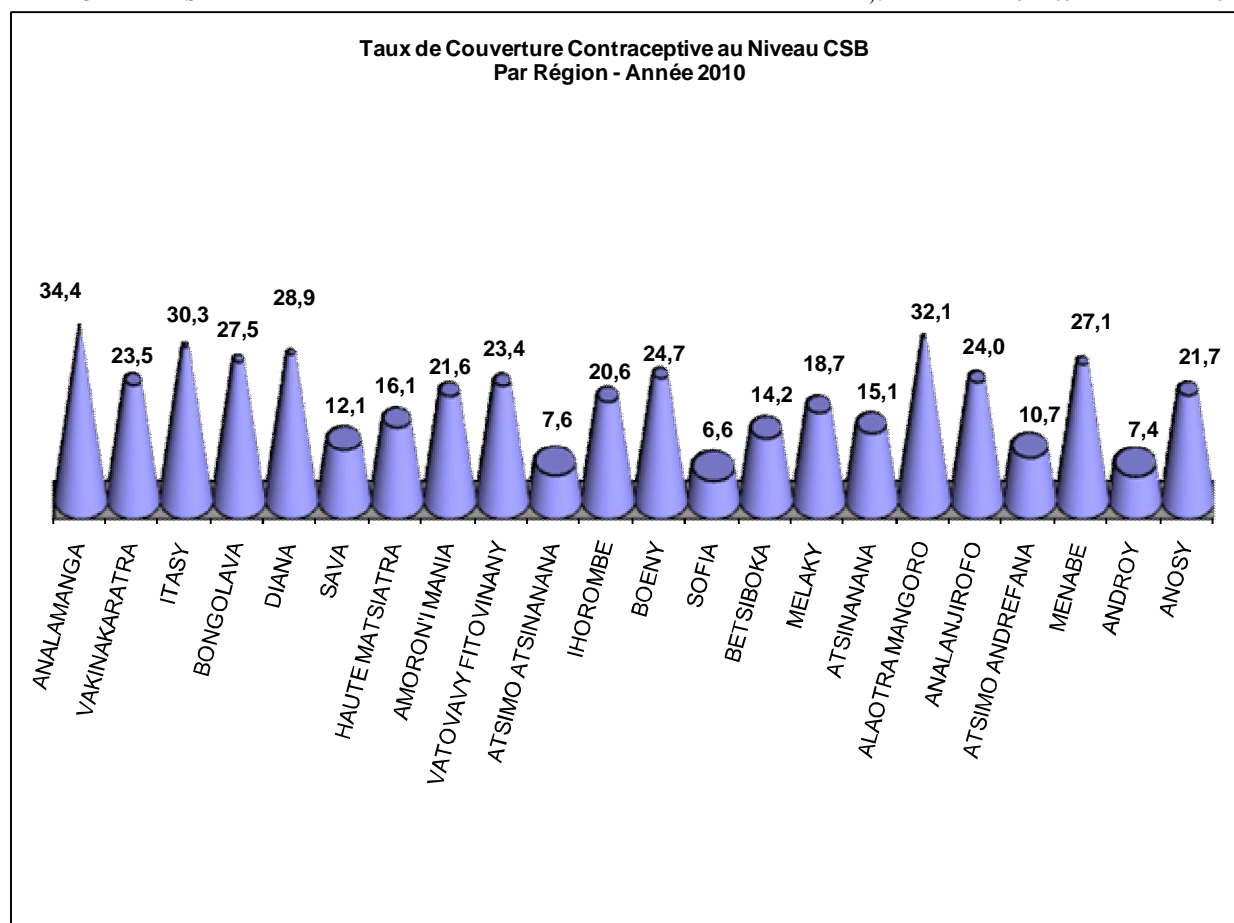
**Tableau 009. PROPORTION DES REFEREES ET DES CONSULTATIONS POSTNATALES PAR RAPPORT AUX ACCOUCHEMENTS AU NIVEAU CSB - Année 2010**

Région	Nombre d'Accouchements	Référés		Consultations Postnatales	
		Nombre	%	Nombre	%
ANALAMANGA	33 052	949	2,8	862	3,0
VAKINAKARATRA	19 152	250	1,3	399	3,0
ITASY	12 702	84	0,7	827	6,5
BONGOLAVA	5 870	76	1,3	454	13,0
DIANA	7 906	400	5,0	194	6,0
SAVA	11 605	215	1,8	362	6,0
HAUTE MATSIATRA	11 088	184	1,6	823	4,0
AMORON'I MANIA	8 072	82	1,0	200	5,0
VATOVAVY FITOVINANY	7 920	190	2,3	388	5,0
ATSIMO ATSINANANA	6 467	74	1,1	175	6,0
IHOROMBE	2 156	73	3,2	55	2,0
BOENY	9 994	486	4,9	263	4,0
SOFIA	12 427	100	0,8	612	12,0
BETSIBOKA	3 832	54	1,4	163	17,0
MELAKY	2 745	46	1,7	60	6,0
ATSINANANA	11 144	271	2,4	327	8,0
ALAOTRA MANGORO	13 139	240	1,8	398	3,0
ANALANJIROFO	8 049	119	1,4	466	10,0
ATSIMO ANDREFANA	9 472	104	1,1	306	10,0
MENABE	5 158	55	1,1	272	6,0
ANDROY	5 195	68	1,3	120	6,0
ANOSY	5 890	85	1,4	124	9,0
<b>TOTAL PAYS</b>	<b>213 033</b>	<b>4 205</b>	<b>2,0</b>	<b>7 850</b>	<b>5,0</b>

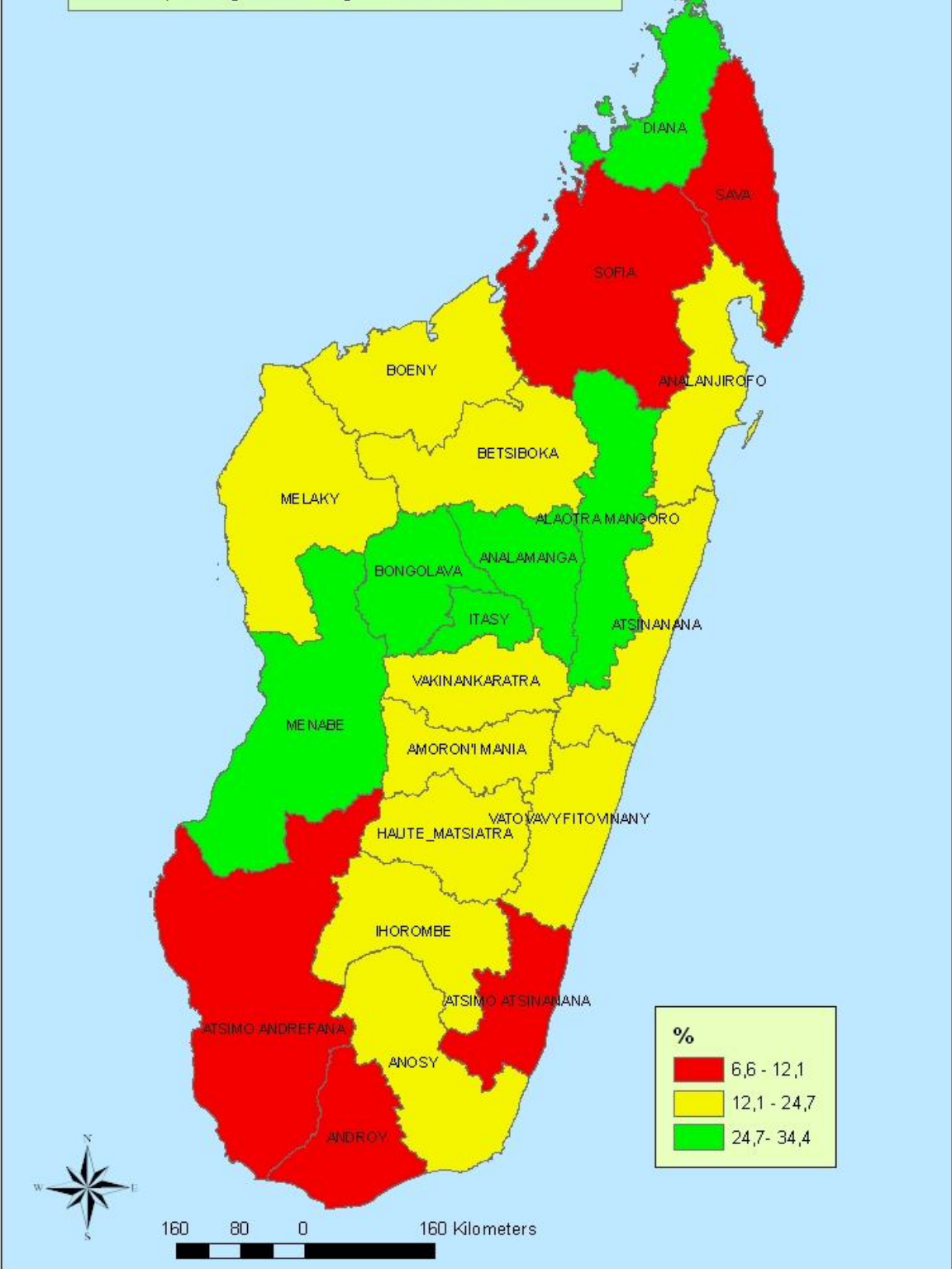
### 3.2.4. ACTIVITE DE PLANIFICATION FAMILIALE

Tableau 010. COUVERTURE CONTRACEPTIVE AU NIVEAU CSB PAR REGION  
Année 2010

Région	Femme en Age de Reproduction (15-49 ans)	Nombre d'Utilisateurs Réguliers	Taux de Couverture Contraceptive (%)	Nombre de Nouveaux Utilisateurs	Nombre de Perdus de Vue
ANALAMANGA	714 183	245 549	34,4	5 738	3 827
VAKINAKARATRA	436 627	102 652	23,5	3 208	1 504
ITASY	198 321	60 011	30,3	1 245	546
BONGOLAVA	122 463	33 657	27,5	521	423
DIANA	144 267	41 661	28,9	1 322	1 160
SAVA	245 399	29 645	12,1	1 715	999
HAUTE MATSIATRA	288 772	46 600	16,1	857	594
AMORON'I MANIA	182 204	39 424	21,6	969	935
VATOVAVY FITOVINANY	331 136	77 388	23,4	2 896	2 206
ATSIMO ATSIANANA	208 022	15 754	7,6	1 176	1 158
IHOROMBE	52 822	10 884	20,6	415	436
BOENY	149 907	37 015	24,7	1 242	1 162
SOFIA	293 662	19 406	6,6	1 165	683
BETSIBOKA	65 037	9 248	14,2	326	342
MELAKY	46 441	8 675	18,7	340	143
ATSIANANA	288 032	43 699	15,1	920	1 441
ALAO TRA MANGORO	245 907	78 975	32,1	2 430	1 317
ANALANJIROFO	284 129	68 270	24,0	1 614	1 665
ATSIMO ANDREFANA	282 574	30 370	10,7	1 512	1 033
MENABE	149 036	40 334	27,1	1 146	1 437
ANDROY	135 199	9 956	7,4	425	183
ANOSY	150 063	32 579	21,7	1 101	689
<b>TOTAL PAYS</b>	<b>5 014 203</b>	<b>1 081 752</b>	<b>21,6</b>	<b>32 283</b>	<b>23 883</b>



Taux d'Utilisation du Planning Familial au niveau CSB  
par Région - Madagascar Année 2010



**Tableau 011. NOMBRE DE COUPLES ANNEE PROTECTION PAR METHODE AU NIVEAU CSB PAR REGION  
Madagascar - Année 2010**

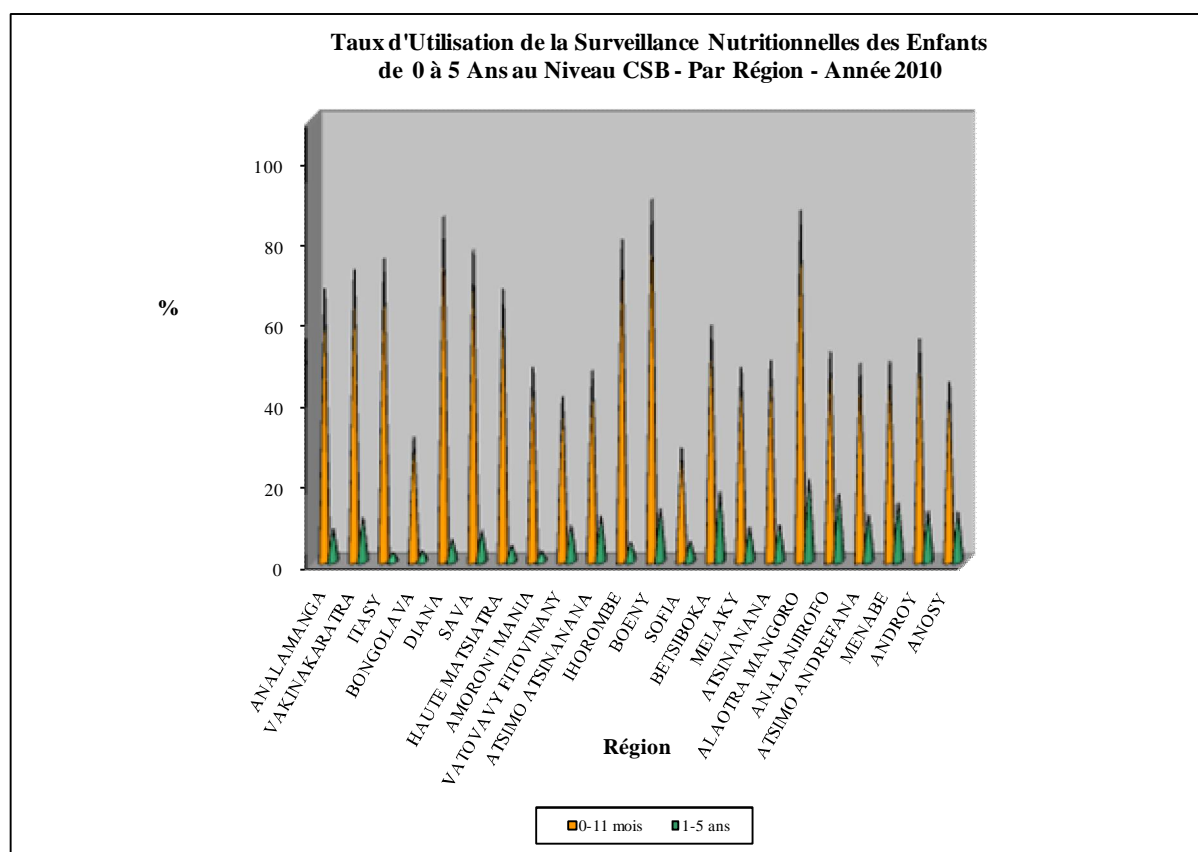
Région	Contraceptifs Oraux		Contraceptifs Injectables		Spermicides		Préservatifs		DIU	
	Nb U.C	Nb CAP	Nb U.C	Nb CAP	Nb U.C	Nb CAP	Nb U.C	Nb CAP	Nb U.C	Nb CAP
ANALAMANGA	283 008	18 867	5 782 730	1 445 683	3 001	20	211 670	1 411	2 627	9 983
VAKINAKARATRA	156 804	10 454	194 763	48 691	410	3	95 023	633	588	2 234
ITASY	55 048	3 670	97 336	24 334	145	1	49 904	333	20	76
BONGOLAVA	16 904	1 127	52 488	13 122	3	0	19 036	127	53	201
DIANA	99 790	6 653	85 049	21 262	95	1	8 587	57	458	1 740
SAVA	75 316	5 021	84 730	21 183	95	1	8 587	57	458	1 740
HAUTE MATSIATRA	122 771	8 185	151 390	37 848	1 014	7	20 427	136	502	1 908
AMORONI MANIA	54 562	3 637	81 530	20 383	889	6	60 349	402	414	1 573
VATOVAVY FITOVINANY	110 498	7 367	133 419	33 355	180	1	19 693	131	272	1 034
ATSIMO ATSINANANA	34 697	2 313	47 137	11 784	183	1	632	4	12	46
IHOROMBE	14 699	980	28 675	7 169	20	0	5 301	35	2	8
BOENY	46 028	3 069	77 712	19 428	1 770	12	41 943	280	36	137
SOFIA	50 920	3 395	89 065	22 266	67	0	16 194	108	190	722
BETSIBOKA	19 582	1 305	65 793	16 448	81	1	1 820	12	792	3 010
MELAKY	8 302	553	35 805	8 951	5	0	30	0	170	646
ATSINANANA	176 197	11 746	135 408	33 852	322	2	32 182	215	356	1 353
ALAOTRA MANGORO	319 764	21 318	169 395	42 349	398	3	73 863	492	313	1 189
ANALANJIROFO	220 431	14 695	138 296	34 574	223	1	33 047	220	175	665
ATSIMO ANDREFANA	88 357	5 890	92 408	23 102	636	4	23 587	157	507	1 927
MENABE	85 428	5 695	89 374	22 344	27	0	25 827	172	7	27
ANDROY	13 162	877	11 266	2 817	500	3	4 100	27	61	232
ANOSY	41 249	2 750	59 996	14 999	220	1	12 574	84	77	293
<b>TOTAL PAYS</b>	<b>2 093 517</b>	<b>139 568</b>	<b>7 703 765</b>	<b>1 925 941</b>	<b>10 284</b>	<b>69</b>	<b>764 376</b>	<b>5 096</b>	<b>8 090</b>	<b>30 742</b>

\*Nb U.C = Nombre d'Unités Consommées ; Nb CAP = Nombre de Couples-Année-Protection

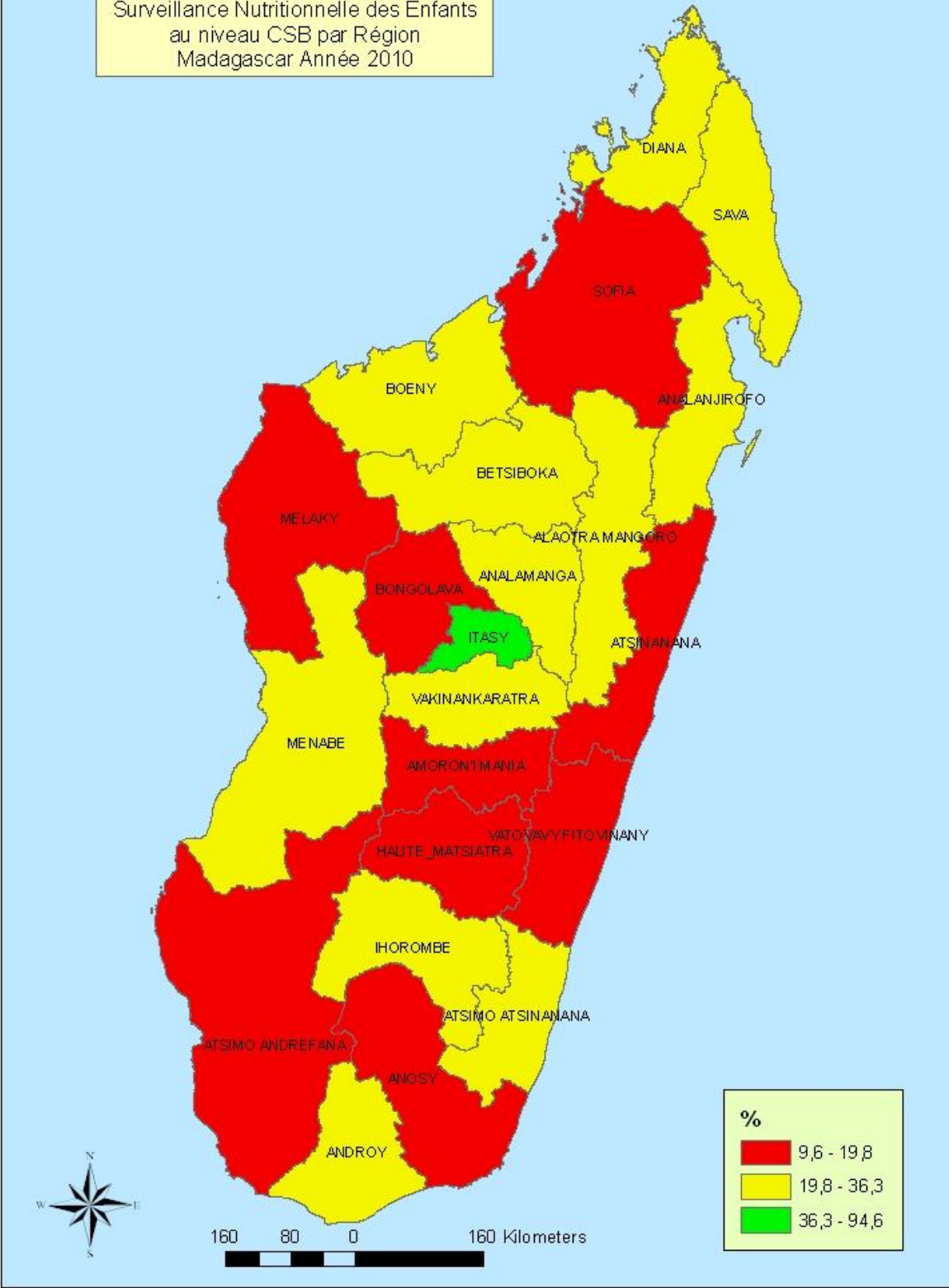
### 3.2.5. SURVEILLANCE NUTRITIONNELLE DES ENFANTS 0-5 ANS

Tableau 012. UTILISATION DE LA SURVEILLANCE NUTRITIONNELLE DES ENFANTS DE 0 à 5 ANS  
AU NIVEAU CSB PAR REGION - Année 2010

Région	Populations Cibles		Nouveaux Inscrits				Enfants ayant Reçu Vit A
	0-11 mois	1-5 ans	0 - 11 mois		1 - 5 ans		
			Nombre	%	Nombre	%	
ANALAMANGA	115 978	354 039	78 497	67,7	28 578	8,1	295 269
VAKINAKARATRA	85 833	268694	62 130	72,4	29 007	10,8	253 417
ITASY	39 834	121 196	30 000	75,3	2 578	2,1	96 215
BONGOLAVA	25 644	77 456	7 924	30,9	1 991	2,6	49 501
DIANA	23 428	81 998	20 085	85,7	4 462	5,4	50 208
SAVA	41 949	149 966	32 519	77,5	11 348	7,6	77 167
HAUTE MATSIATRA	46 895	167 834	31 673	67,5	6 662	4,0	152 960
AMORONI MANIA	35 039	110 568	16 927	48,3	2 682	2,4	109 076
VATOVAVY FITOVINANY	62 265	219 342	25 529	41,0	19 477	8,9	126 093
ATSIMO ATSIANANA	47 116	132 458	22 368	47,5	14 766	11,1	73 846
IHOROMBE	9 481	32 732	7 596	80,1	1 550	4,7	31 030
BOENY	24 984	87 125	22 459	89,9	11 290	13,0	81 479
SOFIA	56 473	195 775	15 883	28,1	9 589	4,9	76 003
BETSIBOKA	12 507	41 968	7 329	58,6	7 229	17,2	36 681
MELAKY	8 336	28 976	4 027	48,3	2 433	8,4	19 148
ATSIANANA	54 160	177 250	27 015	49,9	16 068	9,1	147 224
ALAO TRA MANGORO	46 239	146 073	40 317	87,2	29 441	20,2	187 897
ANALANJIROFO	53 426	183 348	27 809	52,1	30 688	16,7	151 732
ATSIMO ANDREFANA	48 303	170 269	23 795	49,3	19 448	11,4	96 833
MENABE	26 113	91 077	13 007	49,8	13 083	14,4	75 408
ANDROY	21 955	79 733	12 159	55,4	9 879	12,4	32 276
ANOSY	26 293	91 064	11 741	44,7	11 073	12,2	45 516
<b>TOTAL PAYS</b>	<b>912 251</b>	<b>3 008 941</b>	<b>540 789</b>	<b>59,3</b>	<b>283 322</b>	<b>9,4</b>	<b>2 264 979</b>

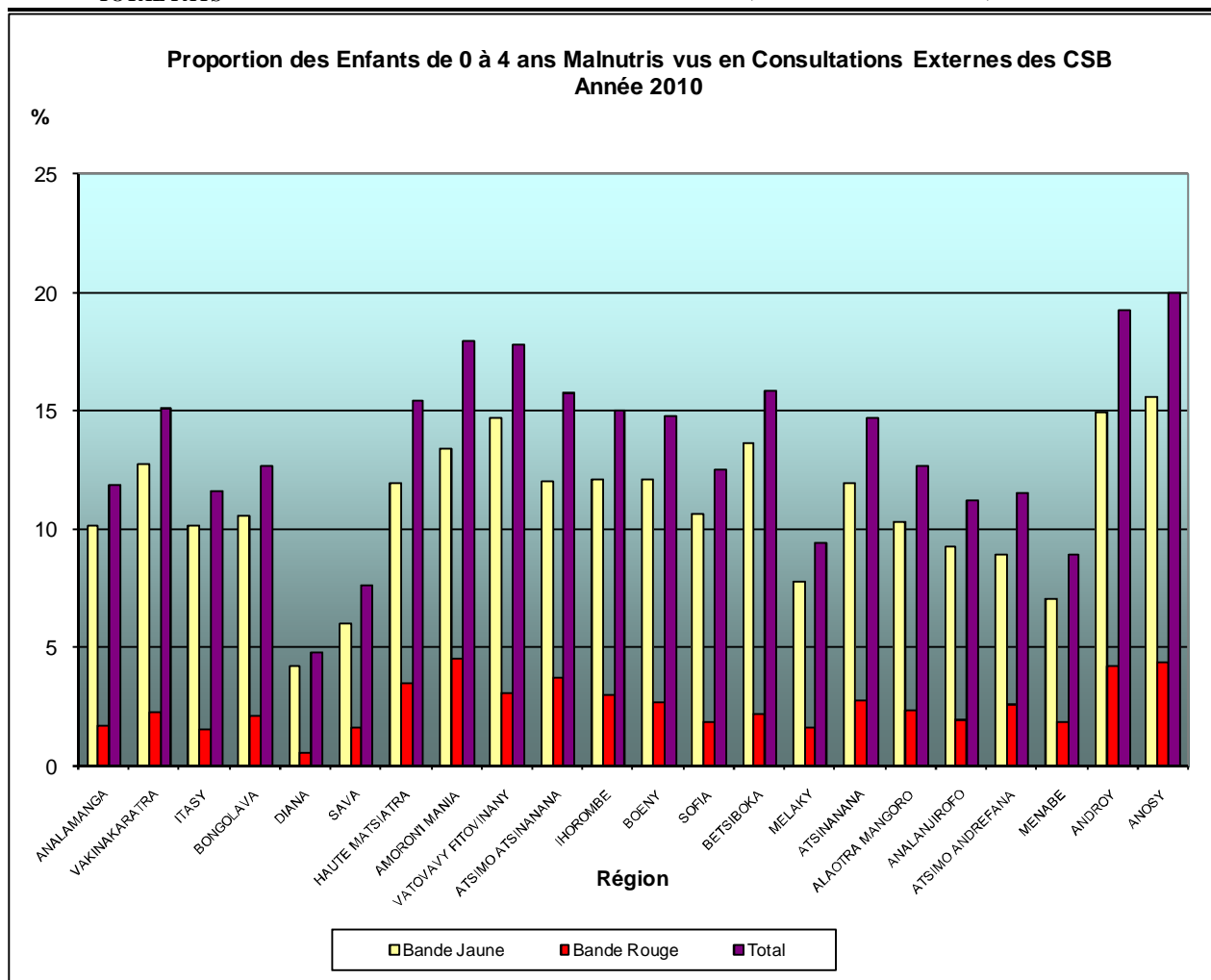


Taux d'Utilisation de la Surveillance Nutritionnelle des Enfants au niveau CSB par Région Madagascar Année 2010



**Tableau 013. PROPORTION DES ENFANTS 0 - 4 ANS MALNUTRIS VUS EN CONSULTATIONS EXTERNES DES CSB - PAR REGION - Année 2010**

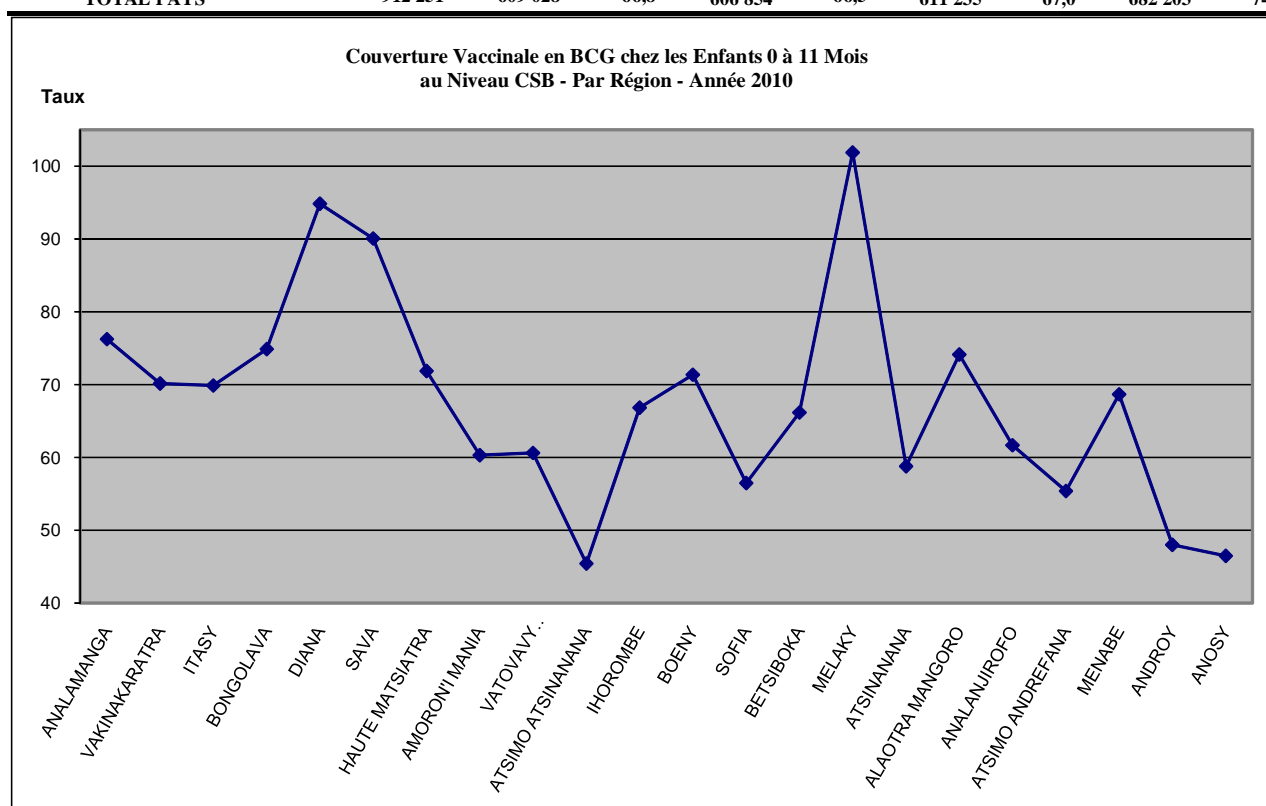
Région	Nombre des Enfants 0-4 ans Pesés en CE	Bande Jaune		Bande Rouge		Total	
		Nombre	%	Nombre	%	Nombre	%
ANALAMANGA	375 765	38 185	10,2	6 487	1,7	44 672	11,9
VAKINAKARATRA	120 945	15 454	12,8	2 798	2,3	18 252	15,1
ITASY	67 707	6 867	10,1	1 031	1,5	7 898	11,7
BONGOLAVA	46 374	4 915	10,6	984	2,1	5 899	12,7
DIANA	71 981	3 029	4,2	405	0,6	3 434	4,8
SAVA	57 631	3 451	6,0	950	1,6	4 401	7,6
HAUTE MATSIATRA	59 659	7 134	12,0	2 100	3,5	9 234	15,5
AMORON' I MANIA	41 985	5 645	13,4	1 902	4,5	7 547	18,0
VATOVAVY FITOVINANY	67 156	9 903	14,7	2 052	3,1	11 955	17,8
ATSIMO ATSIANANA	42 071	5 062	12,0	1 582	3,8	6 644	15,8
IHOROMBE	19 912	2 405	12,1	593	3,0	2 998	15,1
BOENY	85 306	10 340	12,1	2 312	2,7	12 652	14,8
SOFIA	49 144	5 220	10,6	921	1,9	6 141	12,5
BETSIBOKA	28 000	3 824	13,7	619	2,2	4 443	15,9
MELAKY	9 492	741	7,8	155	1,6	896	9,4
ATSINANANA	95 379	11 385	11,9	2 644	2,8	14 029	14,7
ALAO TRA MANGORO	68 749	7 082	10,3	1 615	2,3	8 697	12,7
ANALANJIROFO	43 810	4 061	9,3	862	2,0	4 923	11,2
ATSIMO ANDREFANA	77 521	6 942	9,0	2 003	2,6	8 945	11,5
MENABE	40 932	2 910	7,1	752	1,8	3 662	8,9
ANDROY	32 742	4 908	15,0	1 391	4,2	6 299	19,2
ANOSY	44 558	6 951	15,6	1 951	4,4	8 902	20,0
<b>TOTAL PAYS</b>	<b>1 546 819</b>	<b>166 414</b>	<b>10,8</b>	<b>36 109</b>	<b>2,3</b>	<b>202 523</b>	<b>13,1</b>



### 3.2.6. ACTIVITES DE VACCINATION

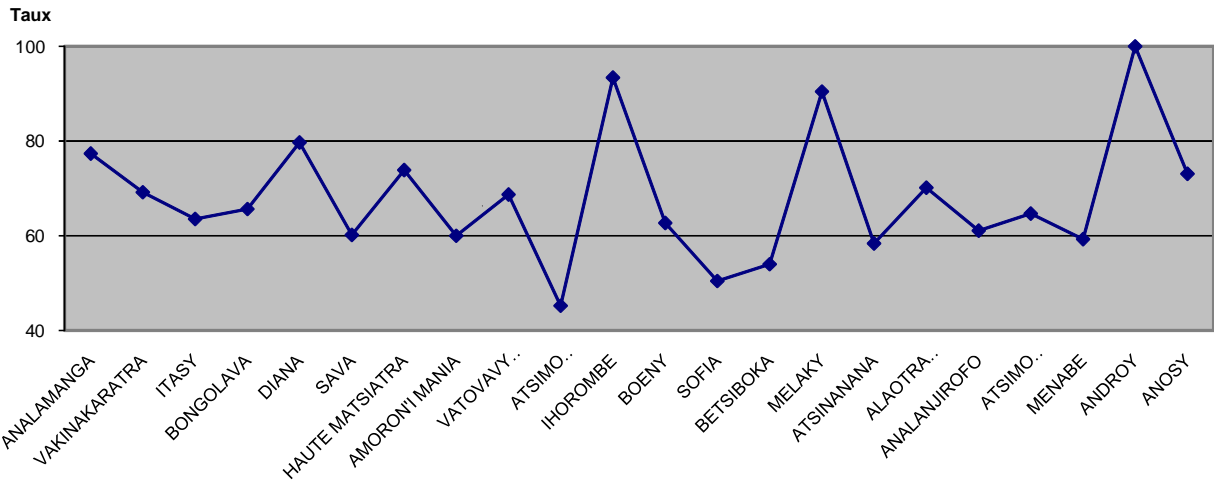
**Tableau 014. COUVERTURE VACCINALE CHEZ LES ENFANTS 0 A 11 MOIS  
AU NIVEAU CSB - PAR REGION - Année 2010**

Région	Population 0-11 m	BCG		POLIO 3		DTC3		Rougeole	
		Nb	%	Nb	%	Nb	%	Nb	%
ANALAMANGA	115 978	88 437	76,3	89 710	77,4	89 640	77,3	87 243	75,2
VAKINAKARATRA	85 833	60 214	70,2	59 412	69,2	59 669	69,5	70 334	81,9
ITASY	39 834	27 839	69,9	25 315	63,6	25 361	63,7	26 293	66,0
BONGOLAVA	25 644	19 201	74,9	16 838	65,7	17 055	66,5	20 030	78,1
DIANA	23 428	22 216	94,8	18 664	79,7	18 942	80,9	19 157	81,8
SAVA	41 949	37 788	90,1	25 239	60,2	25 567	60,9	34 469	82,2
HAUTE MATSIATRA	46 895	33 695	71,9	34 630	73,8	35 997	76,8	34 267	73,1
AMORONI MANIA	35 039	21 131	60,3	21 036	60,0	21 060	60,1	24 802	70,8
VATOVAVY FITOVINANY	62 265	37 756	60,6	42 788	68,7	43 904	70,5	44 252	71,1
ATSIMO ATSIANANA	47 116	21 399	45,4	21 331	45,3	21 664	46,0	27 568	58,5
IHOROMBE	9 481	6 336	66,8	8 854	93,4	8 866	93,5	8 568	90,4
BOENY	24 984	17 831	71,4	15 665	62,7	16 478	66,0	21 901	87,7
SOFIA	56 473	31 888	56,5	28 508	50,5	28 959	51,3	39 961	70,8
BETSIBOKA	12 507	8 278	66,2	6 758	54,0	6 906	55,2	8 256	66,0
MELAKY	8 336	8 491	101,9	7 541	90,5	7 691	92,3	8 336	100,0
ATSIANANA	54 160	31 840	58,8	31 612	58,4	31 743	58,6	34 883	64,4
ALAO TRA MANGORO	46 239	34 280	74,1	32 430	70,1	32 569	70,4	34 037	73,6
ANALANJIROFO	53 426	32 959	61,7	32 632	61,1	32 989	61,7	36 654	68,6
ATSIMO ANDREFANA	48 303	26 750	55,4	31 237	64,7	30 962	64,1	34 035	70,5
MENABE	26 113	17 935	68,7	15 482	59,3	15 483	59,3	21 211	81,2
ANDROY	21 955	10 540	48,0	21 955	100,0	20 403	92,9	21 955	100,0
ANOSY	26 293	12 224	46,5	19 217	73,1	19 327	73,5	23 991	91,2
<b>TOTAL PAYS</b>	<b>912 251</b>	<b>609 028</b>	<b>66,8</b>	<b>606 854</b>	<b>66,5</b>	<b>611 235</b>	<b>67,0</b>	<b>682 203</b>	<b>74,8</b>

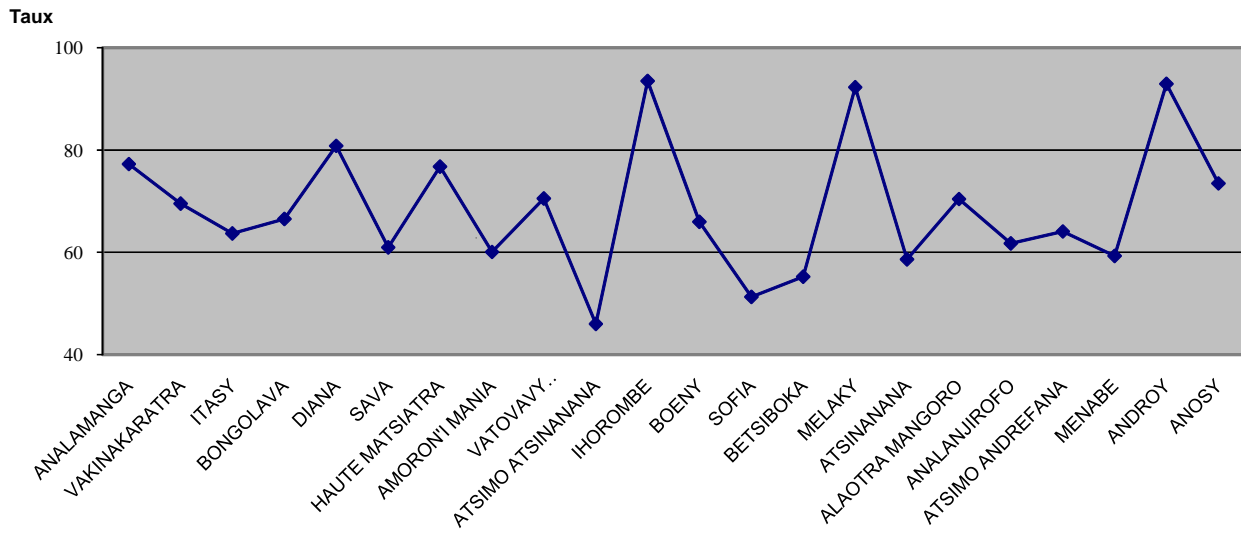




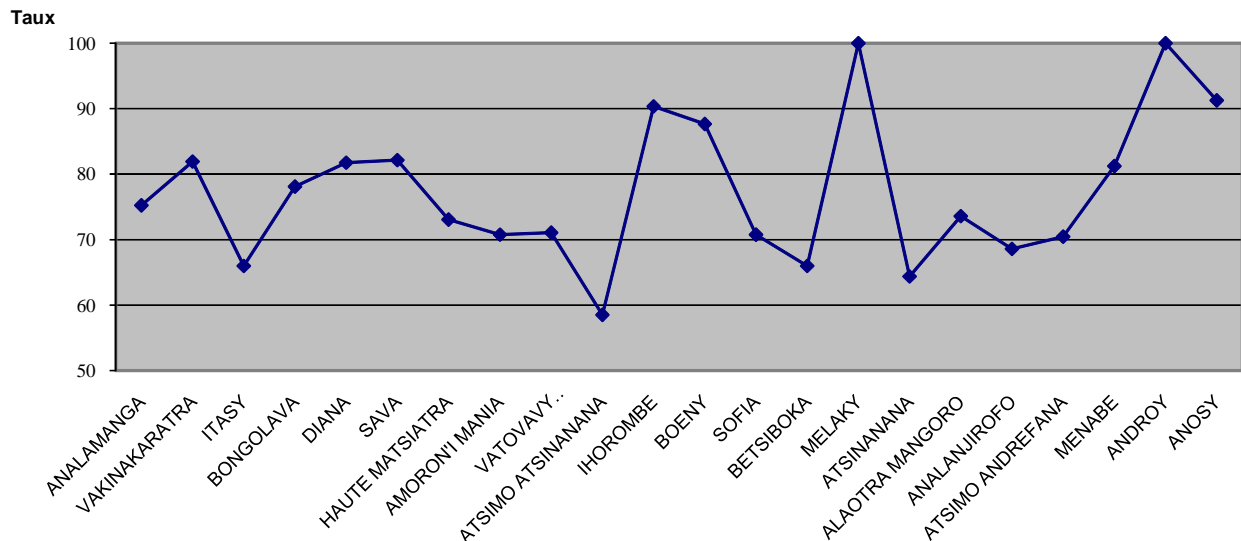
Couverture Vaccinale en Polio3 chez les Enfants 0 à 11 Mois au Niveau CSB - Par Région - Année 2010



Couverture Vaccinale en DTC3 chez les Enfants 0 à 11 Mois au Niveau CSB - Par Région - Année 2010

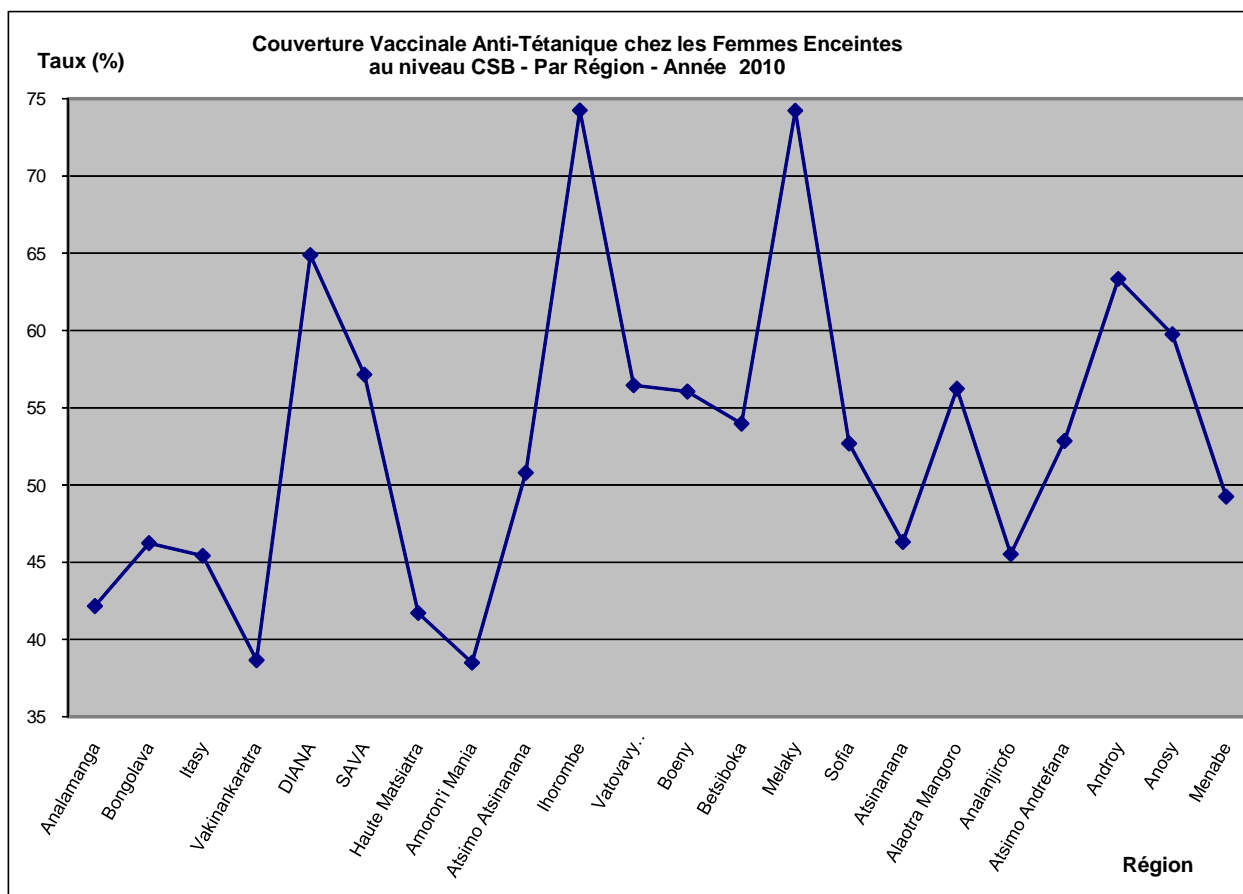


Couverture Vaccinale en Rougeole chez les Enfants 0 à 11 Mois au Niveau CSB - Par Région - Année 2010



**Tableau 015. COUVERTURE VACCINALE ANTI-TÉTANIQUE CHEZ LES FEMMES ENCEINTES AU NIVEAU CSB PAR RÉGION - Année 2010**

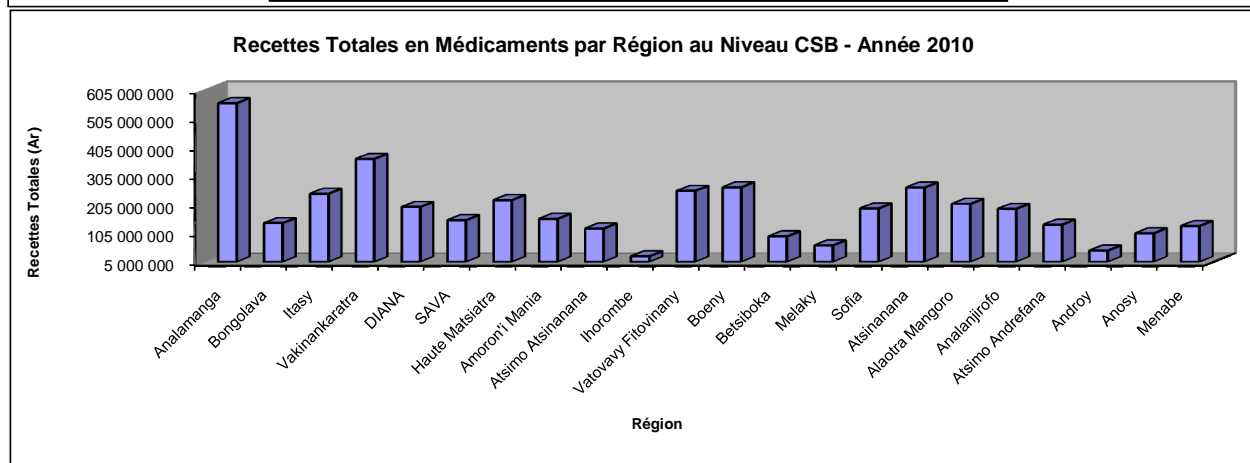
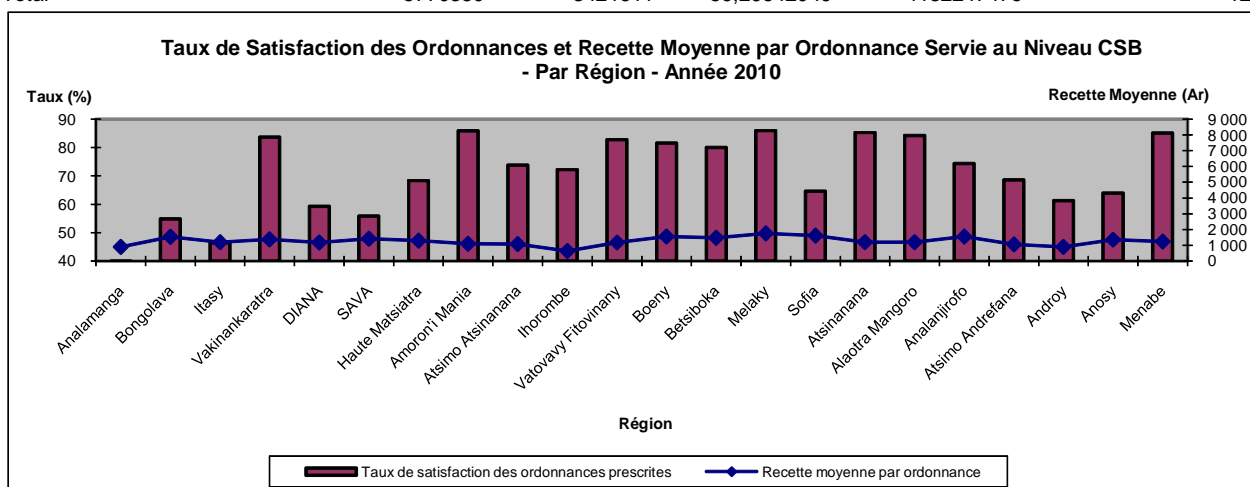
Région	Nombre de Grossesses Attendues	Nombre de Femmes Enceintes Vaccinées ATT2 et +	Taux de Couverture en ATT2 et + (%)
Analamanga	137 343	57 894	42,2
Bongolava	23 551	10 887	46,2
Itasy	38 139	17 324	45,4
Vakinankaratra	83 967	32 453	38,6
DIANA	27 744	18 003	64,9
SAVA	47 192	26 973	57,2
Haute Matsiatra	55 533	23 167	41,7
Amoron'i Mania	35 039	13 491	38,5
Atsimo Atsinanana	40 004	20 316	50,8
Ihorombe	10 158	7 543	74,3
Vatovavy Fitovinany	63 680	35 955	56,5
Boeny	28 828	16 156	56,0
Betsiboka	12 507	6 749	54,0
Melaky	8 931	6 630	74,2
Sofia	56 473	29 754	52,7
Atsinanana	55 391	25 654	46,3
Alaotra Mangoro	47 290	26 591	56,2
Analanjiroro	54 640	24 876	45,5
Atsimo Andrefana	54 341	28 719	52,8
Androy	26 000	16 469	63,3
Anosy	28 858	17 243	59,8
Menabe	28 661	14 115	49,2
<b>Total</b>	<b>964 270</b>	<b>476 962</b>	<b>49,5</b>



### 3.2.7. GESTION FINANCIERE

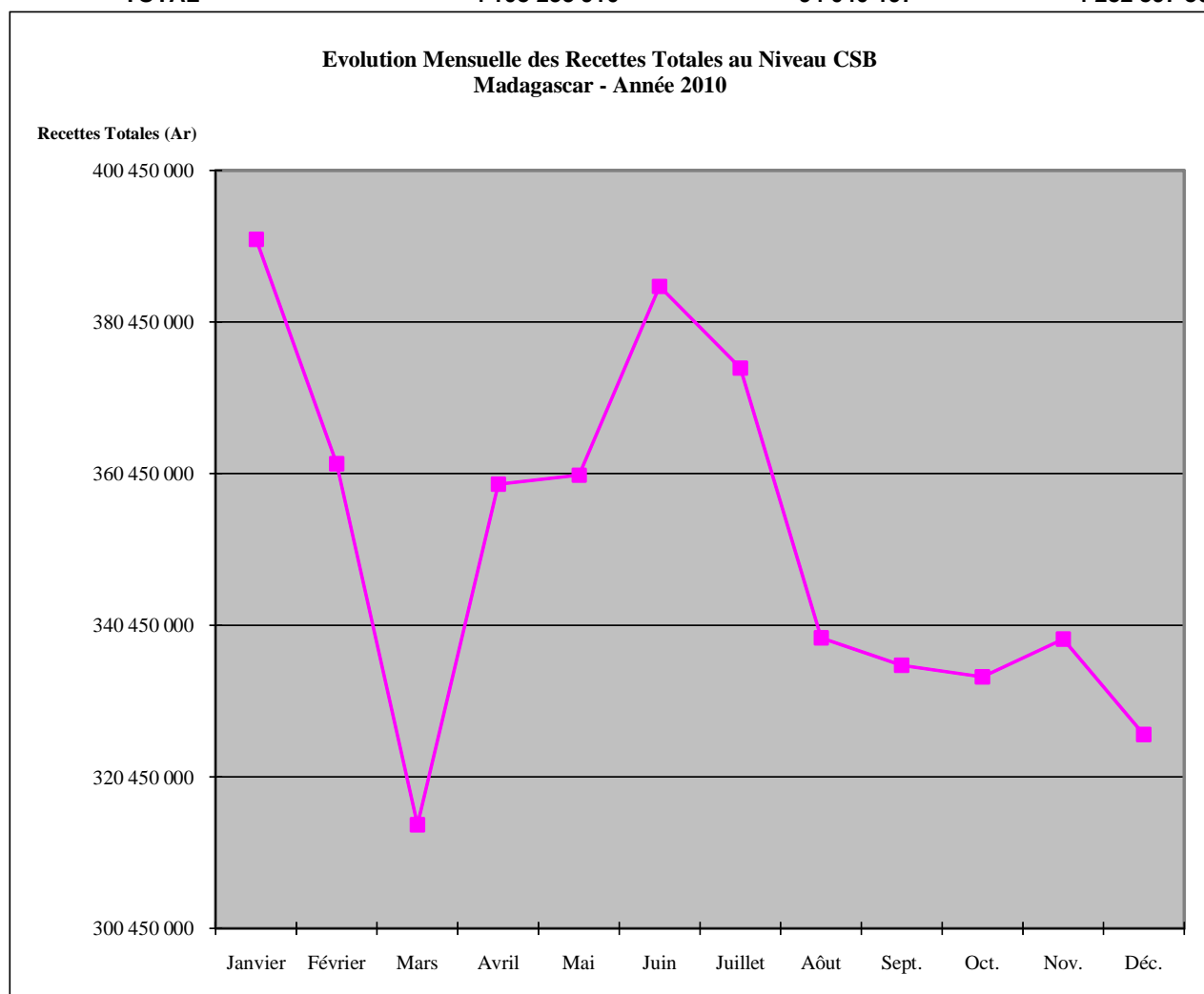
**Tableau 016. TAUX DE SATISFACTION DES ORDONNANCES PRESCRITES ET RECETTE MOYENNE PAR ORDONNANCE SERVIE AU NIVEAU DES CSB - PAR REGION - Année 2010**

Région	Ordonnances Prescrites	Ordonnances Servies	Taux de Satisfaction	Recettes Médicaments	Recette Moyenne par Ordonnance Servies
Analamanga	1 816 418	626 307	34,5	559 964 668	894
Bongolava	168 041	92 110	54,8	141 016 307	1 531
Itasy	439 103	203 799	46,4	243 120 980	1 193
Vakinankaratra	318 194	266 552	83,8	364 900 918	1 369
DIANA	285 502	169 232	59,3	197 223 384	1 165
SAVA	193 104	107 897	55,9	151 631 770	1 405
Haute Matsiatra	249 989	170 918	68,4	221 113 886	1 294
Amoron'i Mania	167 715	144 056	85,9	156 418 824	1 086
Atsimo Atsinanana	153 440	113 288	73,8	121 810 217	1 075
Ihorombe	54 867	39 640	72,2	25 223 121	636
Vatovavy Fitovinany	258 651	214 303	82,9	253 381 917	1 182
Boeny	210 878	172 096	81,6	266 202 093	1 547
Betsiboka	80 521	64 469	80,1	94 833 137	1 471
Melaky	41 553	35 757	86,1	62 783 133	1 756
Sofia	184 641	119 236	64,6	191 995 553	1 610
Atsinanana	259 372	221 507	85,4	265 149 119	1 197
Alaotra Mangoro	206 328	173 946	84,3	208 179 149	1 197
Analanjirifo	164 822	122 535	74,3	190 400 966	1 554
Atsimo Andrefana	188 675	129 449	68,6	135 521 942	1 047
Androy	82 467	50 587	61,3	45 178 830	893
Anosy	120 961	77 392	64,0	105 452 322	1 363
Menabe	125 108	106 535	85,2	130 745 240	1 227
<b>Total</b>	<b>5770350</b>	<b>3421611</b>	<b>59,29642049</b>	<b>4132247476</b>	<b>1208</b>



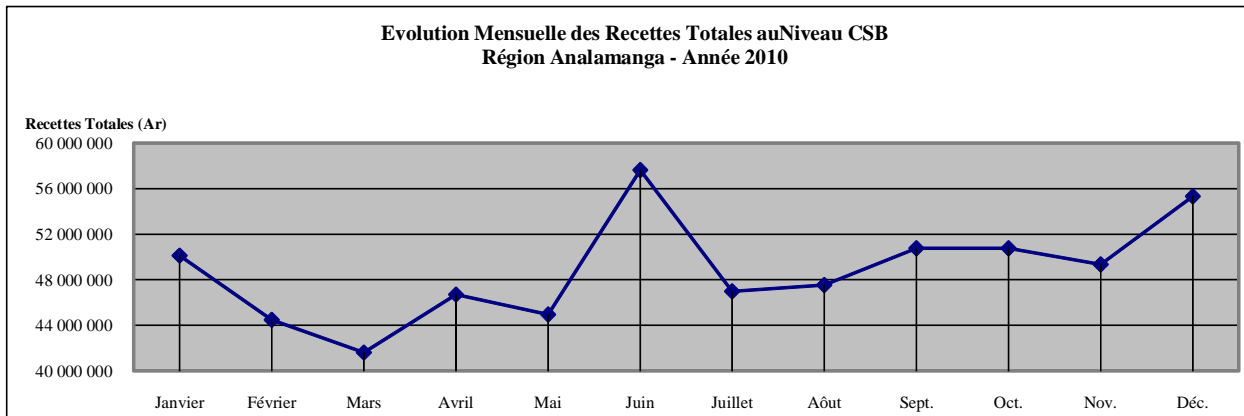
**Tableau 017. EVOLUTION MENSUELLE DES RECETTES TOTALES AU NIVEAU CSB  
MADAGASCAR - Année 2010**

Mois	Recettes Médicaments	Autres Recettes	Recettes Totales
Janvier	380 576 929	8 768 330	391 336 683
Février	349 988 795	8 821 931	361 748 366
Mars	305 964 812	6 378 910	314 117 853
Avril	349 645 860	7 215 869	359 033 116
Mai	350 772 208	7 717 857	360 277 696
Juin	375 634 122	7 719 245	385 167 080
Juillet	364 863 288	7 488 165	374 388 374
Aôut	330 340 765	6 928 563	338 777 098
Sept.	325 139 854	7 809 911	335 161 792
Oct.	328 414 009	6 007 165	333 614 691
Nov.	330 096 246	6 228 482	338 609 925
Déc.	316 797 022	7 853 113	326 026 053
<b>TOTAL</b>	<b>4 108 233 910</b>	<b>94 040 197</b>	<b>4 282 897 861</b>



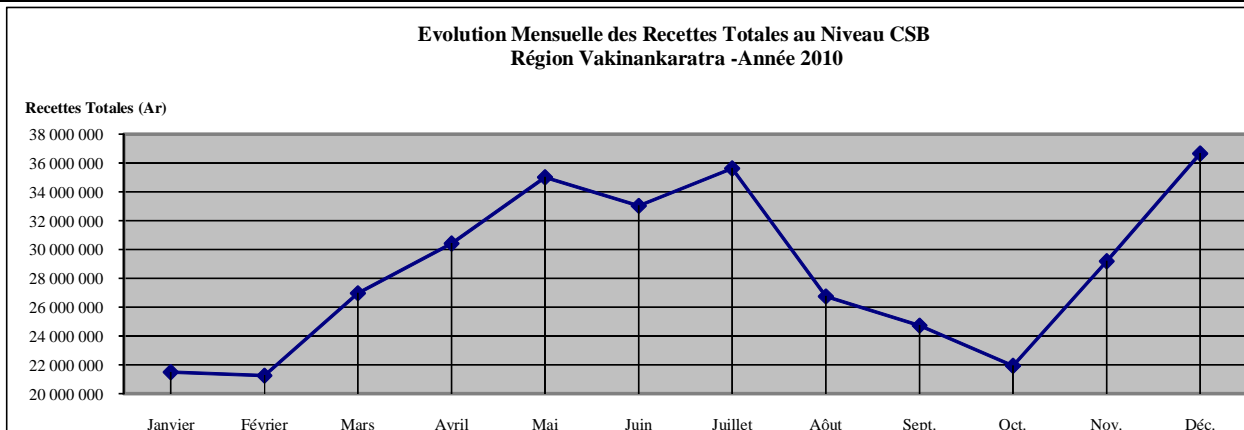
**Tableau 018. EVOLUTION MENSUELLE DES RECETTES TOTALES  
AU NIVEAU CSB - REGION ANALAMANGA - Année 2010**

Mois	Recettes Médicaments	Autres Recettes	Recettes Totales
Janvier	47 801 787	1 043 250	50 134 961
Février	41 427 242	827 017	44 478 899
Mars	39 460 876	887 608	41 629 615
Avril	44 377 080	847 161	46 713 628
Mai	42 670 557	1 116 617	44 958 805
Juin	55 155 919	1 035 233	57 629 041
Juillet	44 612 596	906 416	46 974 887
Aôut	44 885 228	1 386 080	47 531 557
Sept.	48 145 778	906 196	50 756 370
Oct.	51 169 328	1 025 200	50 756 370
Nov.	46 844 909	929 310	49 340 416
Déc.	53 413 368	1 089 214	55 308 992
<b>TOTAL</b>	<b>559 964 668</b>	<b>11 999 302</b>	<b>588 814 400</b>



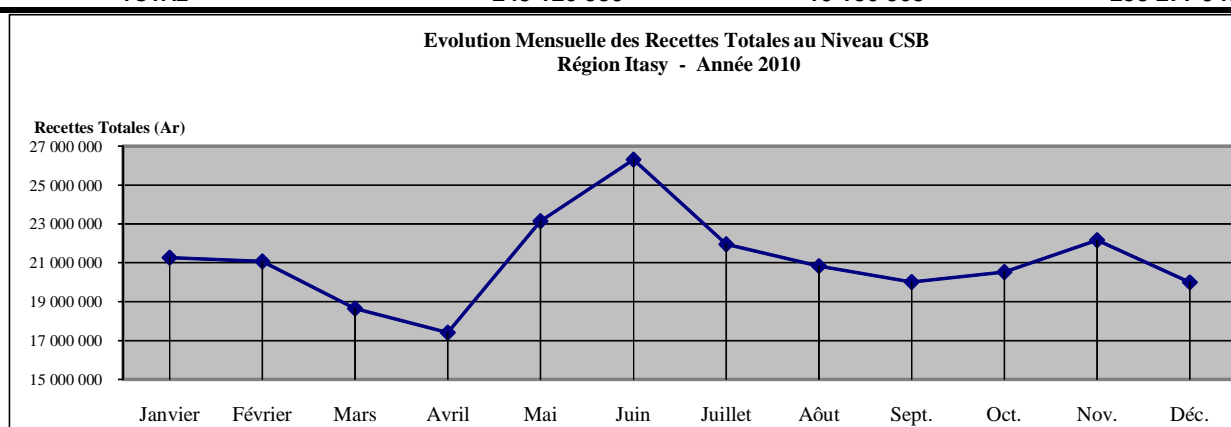
**Tableau 019. EVOLUTION MENSUELLE DES RECETTES TOTALES AU NIVEAU CSB  
REGION VAKINANKARATRA - 2010**

Mois	Recettes Médicaments	Autres Recettes	Recettes Totales
Janvier	21 322 851	161 329	21 484 180
Février	20 855 983	400 427	21 256 410
Mars	26 914 115	62 677	26 976 792
Avril	30 262 182	158 394	30 420 576
Mai	34 966 740	47 607	35 014 347
Juin	32 865 906	176 734	33 042 640
Juillet	35 566 896	69 659	35 636 555
Aôut	26 733 652	21 140	26 754 792
Sept.	23 855 142	877 824	24 732 966
Oct.	21 910 764	18 160	21 928 924
Nov.	29 124 614	55 073	29 179 687
Déc.	36 199 859	466 024	36 665 883
<b>TOTAL</b>	<b>340 578 704</b>	<b>2 515 048</b>	<b>343 093 752</b>



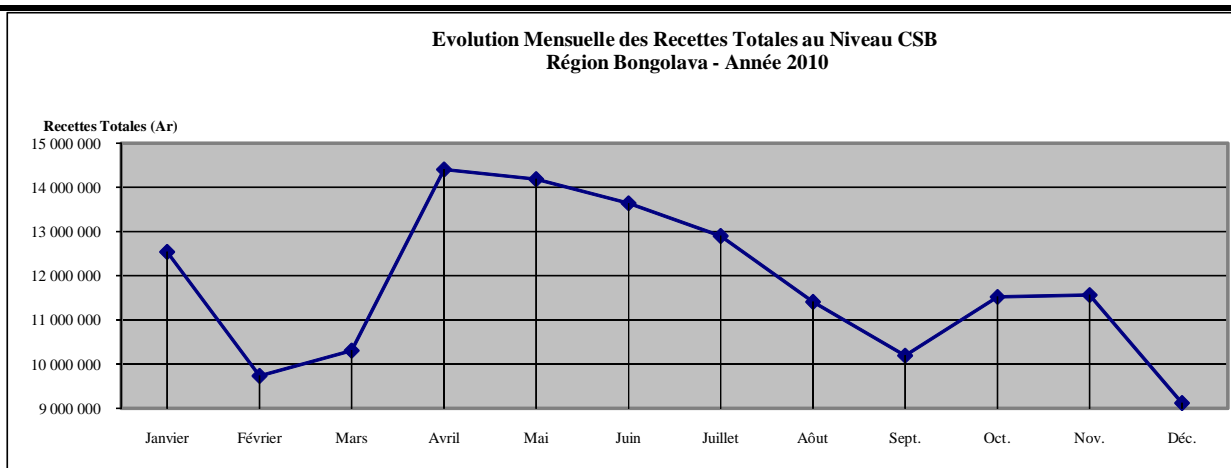
**Tableau 020. EVOLUTION MENSUELLE DES RECETTES TOTALES AU NIVEAU CSB  
REGION ITASY - Année 2010**

Mois	Recettes Médicaments	Autres Recettes	Recettes Totales
Janvier	20 768 325	493 922	21 262 247
Février	19 937 144	1 132 071	21 069 215
Mars	17 774 206	868 338	18 642 544
Avril	16 447 042	957 326	17 404 368
Mai	21 842 590	1 293 271	23 135 861
Juin	25 095 442	1 200 932	26 296 374
Juillet	21 017 618	931 410	21 949 028
Aôut	20 166 402	666 594	20 832 996
Sept.	19 380 004	624 139	20 004 143
Oct.	19 898 811	623 918	20 522 729
Nov.	21 454 512	705 729	22 160 241
Déc.	19 338 884	659 313	19 998 197
<b>TOTAL</b>	<b>243 120 980</b>	<b>10 156 963</b>	<b>253 277 943</b>



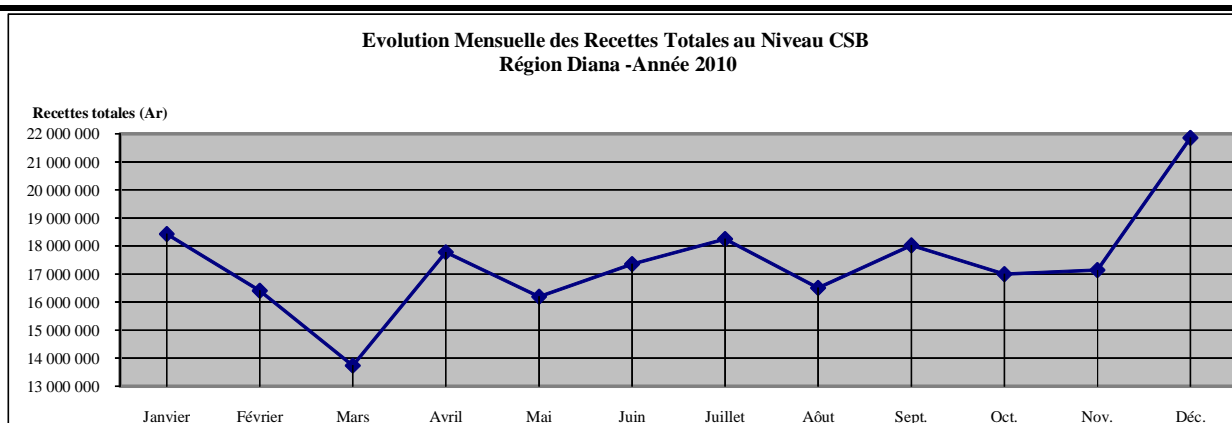
**Tableau 021. EVOLUTION MENSUELLE DES RECETTES TOTALES AU NIVEAU CSB  
REGION BONGOLAVA - Année 2010**

Mois	Recettes Médicaments	Autres Recettes	Recettes Totales
Janvier	12 483 058	54 019	12 537 077
Février	9 686 348	45 968	9 732 316
Mars	10 265 740	37 417	10 303 157
Avril	14 356 514	50 511	14 407 025
Mai	14 161 623	26 858	14 188 481
Juin	13 617 847	28 469	13 646 316
Juillet	12 853 350	47 186	12 900 536
Aôut	11 364 517	41 969	11 406 486
Sept.	10 151 551	43 093	10 194 644
Oct.	11 489 828	34 003	11 523 831
Nov.	11 505 305	61 425	11 566 730
Déc.	9 080 626	34 945	9 115 571
<b>TOTAL</b>	<b>141 016 307</b>	<b>505 863</b>	<b>141 522 170</b>



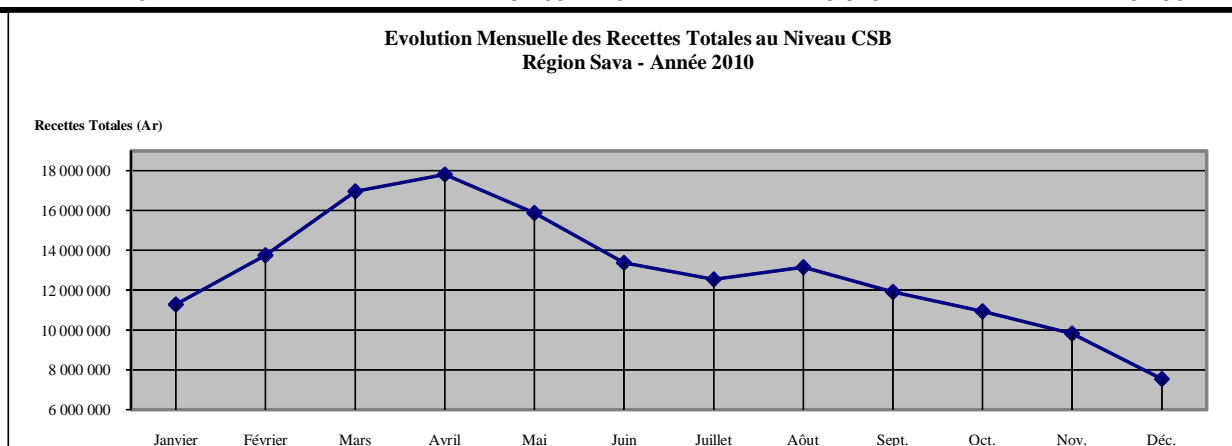
**Tableau 022. EVOLUTION MENSUELLE DES RECETTES TOTALES AU NIVEAU CSB  
REGION DIANA - Année 2010**

Mois	Recettes Médicaments	Autres Recettes	Recettes Totales
Janvier	17 337 247	386 627	18 425 374
Février	15 335 573	358 488	16 407 061
Mars	12 948 795	300 220	13 742 015
Avril	16 725 555	375 361	17 782 916
Mai	15 224 051	352 900	16 192 951
Juin	16 575 533	401 426	17 352 783
Juillet	17 201 925	464 711	18 247 682
Aôut	15 879 120	379 575	16 506 216
Sept.	17 111 699	407 524	18 026 854
Oct.	15 993 603	368 979	16 994 257
Nov.	16 053 732	369 043	17 141 775
Déc.	20 836 551	445 890	21 851 949
<b>TOTAL</b>	<b>197 223 384</b>	<b>4 610 744</b>	<b>201 834 128</b>



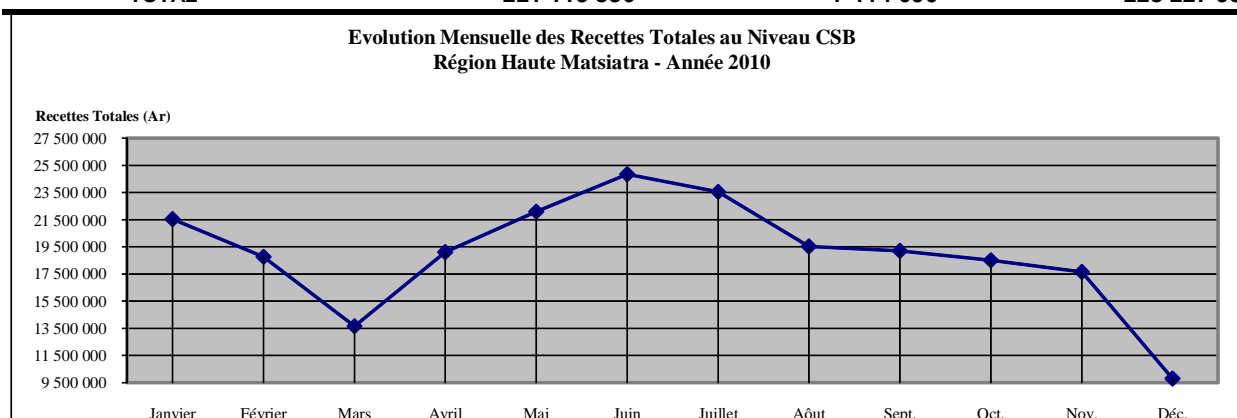
**Tableau 023. EVOLUTION MENSUELLE DES RECETTES TOTALES AU NIVEAU CSB  
REGION SAVA - Année 2010**

Mois	Recettes Médicaments	Autres Recettes	Recettes Totales
Janvier	11 084 903	196 949	11 281 852
Février	13 360 139	388 916	13 749 055
Mars	16 673 383	286 609	16 959 992
Avril	17 412 752	409 032	17 821 784
Mai	15 397 676	476 519	15 874 195
Juin	13 161 571	223 846	13 385 417
Juillet	12 267 768	270 539	12 538 307
Aôut	12 859 679	291 991	13 151 670
Sept.	11 655 093	256 265	11 911 358
Oct.	10 708 729	229 208	10 937 937
Nov.	9 646 607	178 662	9 825 269
Déc.	7 403 470	140 905	7 544 375
<b>TOTAL</b>	<b>151 631 770</b>	<b>3 349 441</b>	<b>154 981 211</b>



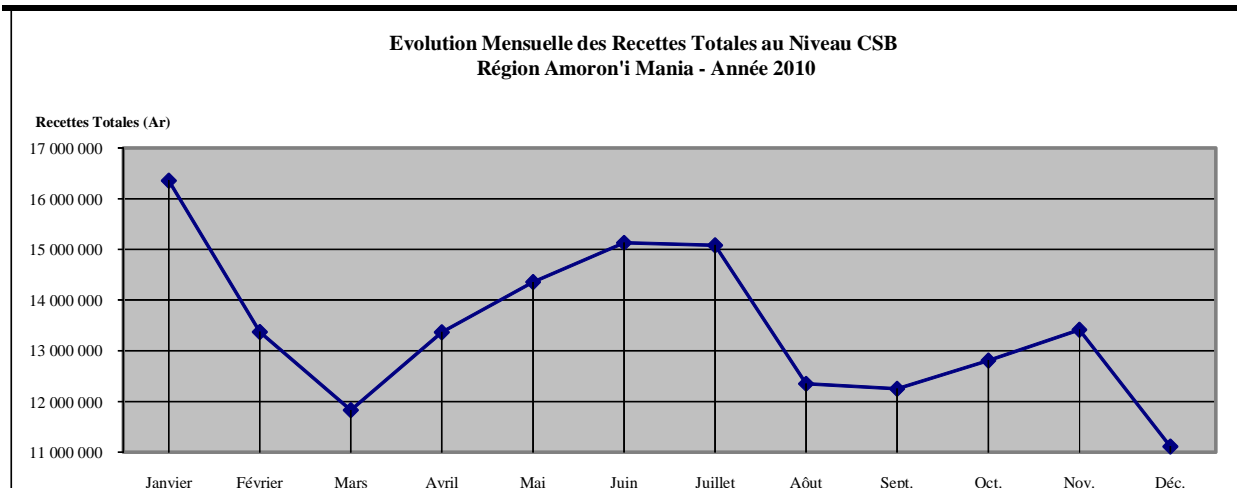
**Tableau 024. EVOLUTION MENSUELLE DES RECETTES TOTALES AU NIVEAU CSB  
REGION HAUTE MATSIATRA - Année 2010**

Mois	Recettes Médicaments	Autres Recettes	Recettes Totales
Janvier	20 573 608	962 042	21 535 650
Février	18 332 596	435 853	18 768 449
Mars	13 356 291	305 700	13 661 991
Avril	18 508 496	594 304	19 102 800
Mai	21 569 724	525 938	22 095 662
Juin	24 206 944	630 563	24 837 507
Juillet	22 355 326	1 198 353	23 553 679
Aôut	18 987 283	535 039	19 522 322
Sept.	18 652 554	540 976	19 193 530
Oct.	17 905 538	609 772	18 515 310
Nov.	17 198 959	451 552	17 650 511
Déc.	9 466 567	324 004	9 790 571
<b>TOTAL</b>	<b>221 113 886</b>	<b>7 114 096</b>	<b>228 227 982</b>



**Tableau 025. EVOLUTION MENSUELLE DES RECETTES TOTALES AU NIVEAU CSB  
REGION AMORON'I MANIA - Année 2010**

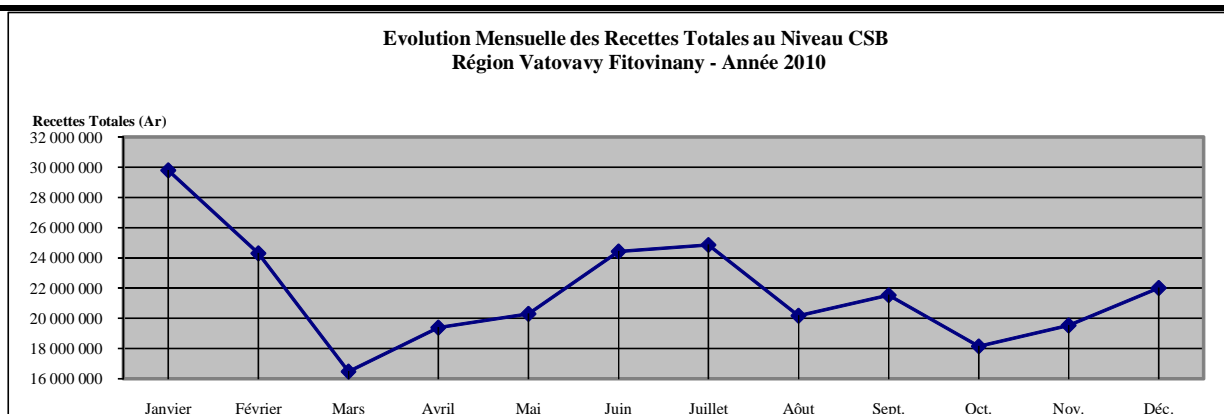
Mois	Recettes Médicaments	Autres Recettes	Recettes Totales
Janvier	15 838 129	517 099	16 355 228
Février	13 048 092	325 323	13 373 415
Mars	11 330 580	499 446	11 830 026
Avril	12 954 434	410 071	13 364 505
Mai	13 848 570	506 608	14 355 178
Juin	14 717 131	415 472	15 132 603
Juillet	14 709 640	372 152	15 081 792
Aôut	12 077 797	275 749	12 353 546
Sept.	11 843 707	408 098	12 251 805
Oct.	12 483 822	325 521	12 809 343
Nov.	12 796 023	620 256	13 416 279
Déc.	10 770 899	341 263	11 112 162
<b>TOTAL</b>	<b>156 418 824</b>	<b>5 017 058</b>	<b>161 435 882</b>





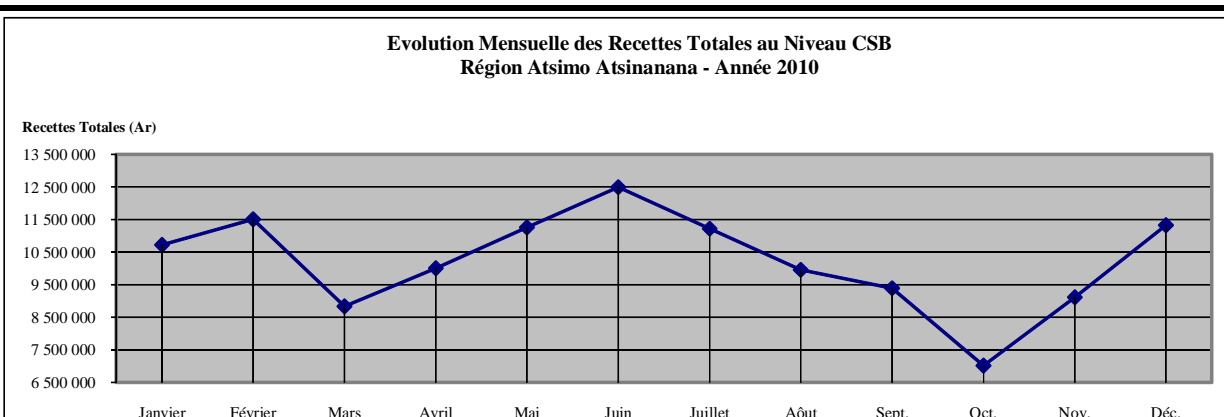
**Tableau 026. EVOLUTION MENSUELLE DES RECETTES TOTALES AU NIVEAU CSB  
REGION VATOVAVY FITOVINANY - Année 2010**

Mois	Recettes Médicaments	Autres Recettes	Recettes Totales
Janvier	29 118 573	671 837	29 790 410
Février	23 356 703	933 637	24 290 340
Mars	15 957 035	505 447	16 462 482
Avril	19 004 413	374 661	19 379 074
Mai	19 603 157	678 183	20 281 340
Juin	23 702 643	713 228	24 415 871
Juillet	24 296 222	566 889	24 863 111
Aôut	19 499 698	661 469	20 161 167
Sept.	20 732 300	802 578	21 534 878
Oct.	17 743 970	403 944	18 147 914
Nov.	18 908 679	614 127	19 522 806
Déc.	21 458 524	542 814	22 001 338
<b>TOTAL</b>	<b>253 381 917</b>	<b>7 468 814</b>	<b>260 850 731</b>



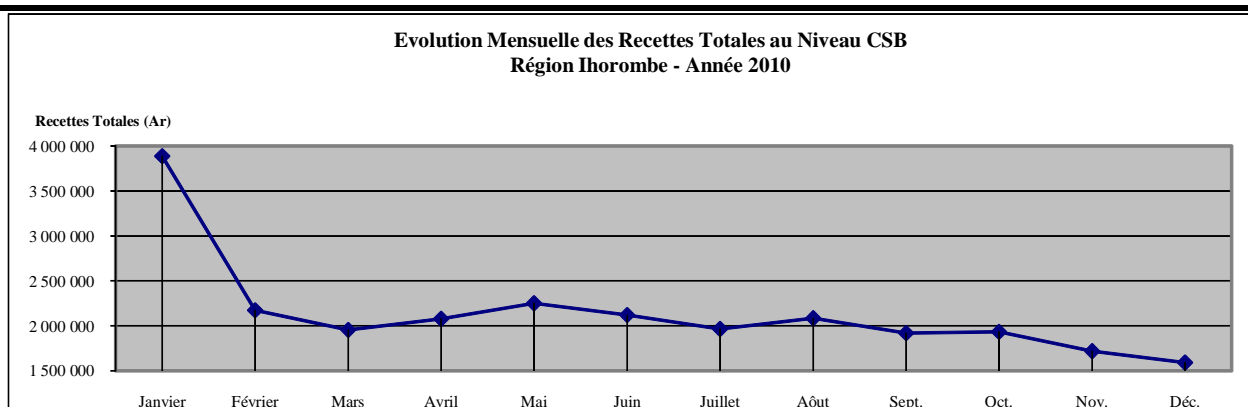
**Tableau 027. EVOLUTION MENSUELLE DES RECETTES TOTALES AU NIVEAU CSB  
REGION ATSIMO ATSIANANA - Année 2010**

Mois	Recettes Médicaments	Autres Recettes	Recettes Totales
Janvier	10 577 560	141 852	10 719 412
Février	11 410 079	96 841	11 506 920
Mars	8 741 367	87 837	8 829 204
Avril	9 907 741	95 179	10 002 920
Mai	11 154 164	99 067	11 253 231
Juin	12 393 017	103 034	12 496 051
Juillet	11 141 890	80 247	11 222 137
Aôut	9 891 824	66 502	9 958 326
Sept.	9 327 797	65 638	9 393 435
Oct.	6 960 220	53 646	7 013 866
Nov.	9 043 575	66 168	9 109 743
Déc.	11 260 983	59 929	11 320 912
<b>TOTAL</b>	<b>121 810 217</b>	<b>1 015 940</b>	<b>122 826 157</b>



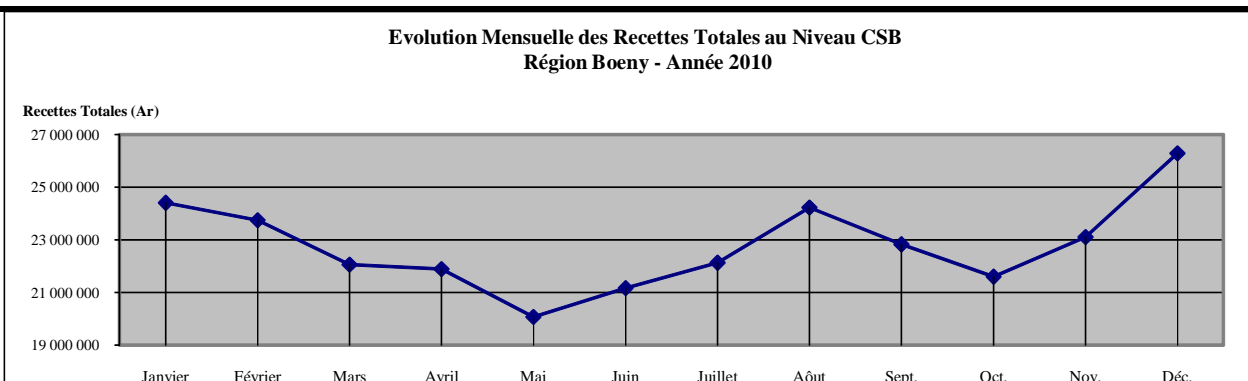
**Tableau 028. EVOLUTION MENSUELLE DES RECETTES TOTALES AU NIVEAU CSB  
REGION IHOROMBE - Année 2010**

Mois	Recettes Médicaments	Autres Recettes	Recettes Totales
Janvier	3 829 270	59 327	3 888 597
Février	2 134 916	39 849	2 174 765
Mars	1 929 201	27 401	1 956 602
Avril	2 037 717	39 872	2 077 589
Mai	2 207 596	44 268	2 251 864
Juin	2 091 044	31 908	2 122 952
Juillet	1 934 439	29 995	1 964 434
Aôut	2 031 531	53 470	2 085 001
Sept.	1 886 249	34 715	1 920 964
Oct.	1 893 059	42 776	1 935 835
Nov.	1 685 155	33 030	1 718 185
Déc.	1 562 944	27 828	1 590 772
<b>TOTAL</b>	<b>25 223 121</b>	<b>464 439</b>	<b>25 687 560</b>



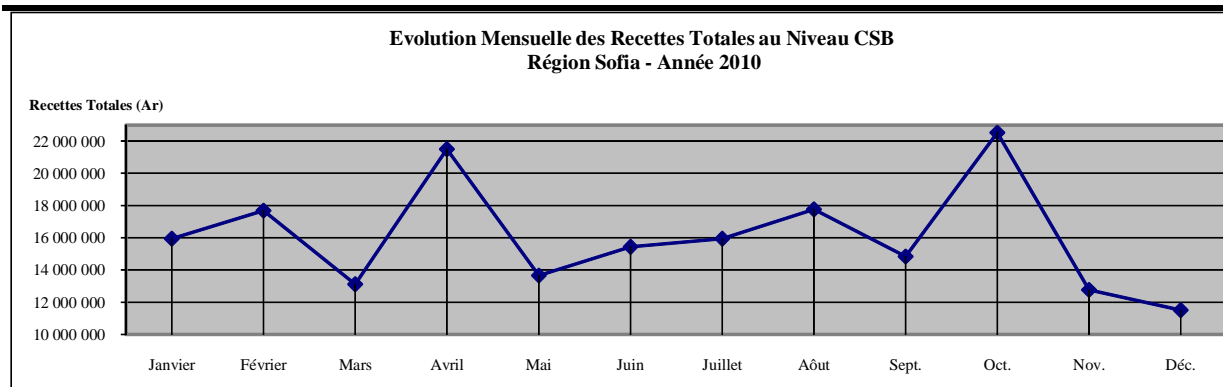
**Tableau 029. EVOLUTION MENSUELLE DES RECETTES TOTALES AU NIVEAU CSB  
REGION BOENY - Année 2010**

Mois	Recettes Médicaments	Autres Recettes	Recettes Totales
Janvier	23 815 521	594 986	24 410 507
Février	22 292 397	1 459 215	23 751 612
Mars	21 528 024	537 492	22 065 516
Avril	21 290 102	604 451	21 894 553
Mai	19 572 092	504 523	20 076 615
Juin	20 516 213	655 730	21 171 943
Juillet	21 502 616	627 815	22 130 431
Aôut	23 662 640	570 068	24 232 708
Sept.	22 368 246	463 528	22 831 774
Oct.	21 096 301	502 896	21 599 197
Nov.	22 701 476	411 784	23 113 260
Déc.	25 856 465	436 269	26 292 734
<b>TOTAL</b>	<b>266 202 093</b>	<b>7 368 757</b>	<b>273 570 850</b>



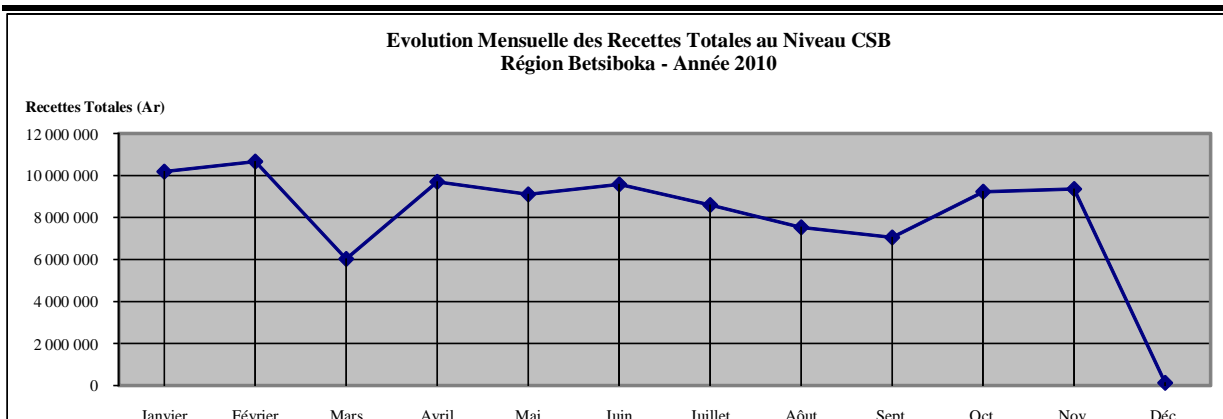
**Tableau 030. EVOLUTION MENSUELLE DES RECETTES TOTALES AU NIVEAU CSB  
REGION SOFIA - Année 2010**

Mois	Recettes Médicaments	Autres Recettes	Recettes Totales
Janvier	15 890 224	51 882	15 942 106
Février	17 604 988	88 851	17 693 839
Mars	13 040 124	76 585	13 116 709
Avril	21 429 423	70 319	21 499 742
Mai	13 615 947	50 284	13 666 231
Juin	15 373 303	58 269	15 431 572
Juillet	15 872 892	74 182	15 947 074
Aôut	17 694 439	67 179	17 761 618
Sept.	14 804 475	44 076	14 848 551
Oct.	22 472 595	64 345	22 536 940
Nov.	12 750 345	25 876	12 776 221
Déc.	11 446 799	55 069	11 501 868
<b>TOTAL</b>	<b>191 995 554</b>	<b>726 917</b>	<b>192 722 471</b>



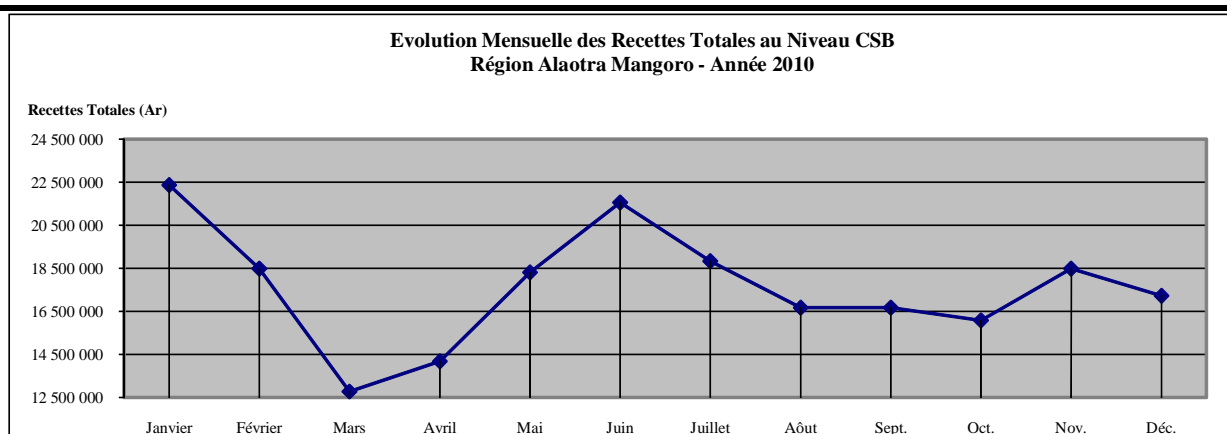
**Tableau 031. EVOLUTION MENSUELLE DES RECETTES TOTALES AU NIVEAU CSB  
REGION BETSIBOKA - Année 2010**

Mois	Recettes Médicaments	Autres Recettes	Recettes Totales
Janvier	10 023 158	168 420	10 191 578
Février	10 495 326	175 987	10 671 313
Mars	5 912 241	122 085	6 034 326
Avril	9 263 846	442 301	9 706 147
Mai	8 745 685	362 326	9 108 011
Juin	9 359 150	225 930	9 585 080
Juillet	8 392 225	208 248	8 600 473
Aôut	7 356 328	183 871	7 540 199
Sept.	6 950 194	106 759	7 056 953
Oct.	9 108 838	127 503	9 236 341
Nov.	9 226 146	136 917	9 363 063
Déc.		136 917	136 917
<b>TOTAL</b>	<b>94 833 137</b>	<b>2 397 264</b>	<b>97 230 401</b>



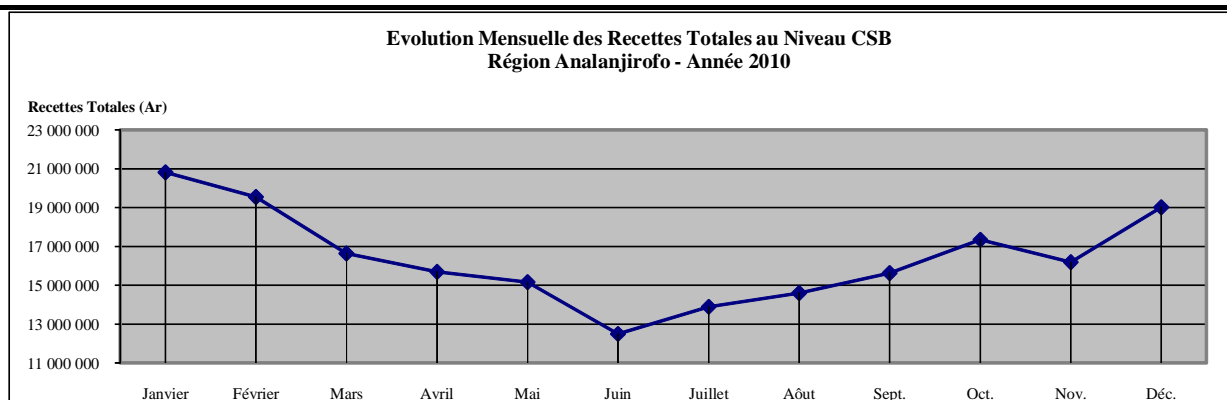
**Tableau 034. EVOLUTION MENSUELLE DES RECETTES TOTALES AU NIVEAU CSB  
REGION ALAOTRA MANGORO - Année 2010**

Mois	Recettes Médicaments	Autres Recettes	Recettes Totales
Janvier	22 101 873	260 981	22 362 854
Février	18 145 458	333 628	18 479 086
Mars	12 436 034	342 368	12 778 402
Avril	13 947 977	224 460	14 172 437
Mai	18 042 666	265 200	18 307 866
Juin	21 208 326	336 980	21 545 306
Juillet	18 535 852	291 175	18 827 027
Aôut	16 452 544	213 952	16 666 496
Sept.	16 452 544	213 952	16 666 496
Oct.	15 869 408	201 601	16 071 009
Nov.	18 270 961	207 296	18 478 257
Déc.	17 024 063	194 003	17 218 066
<b>TOTAL</b>	<b>208 487 706</b>	<b>3 085 596</b>	<b>211 573 302</b>



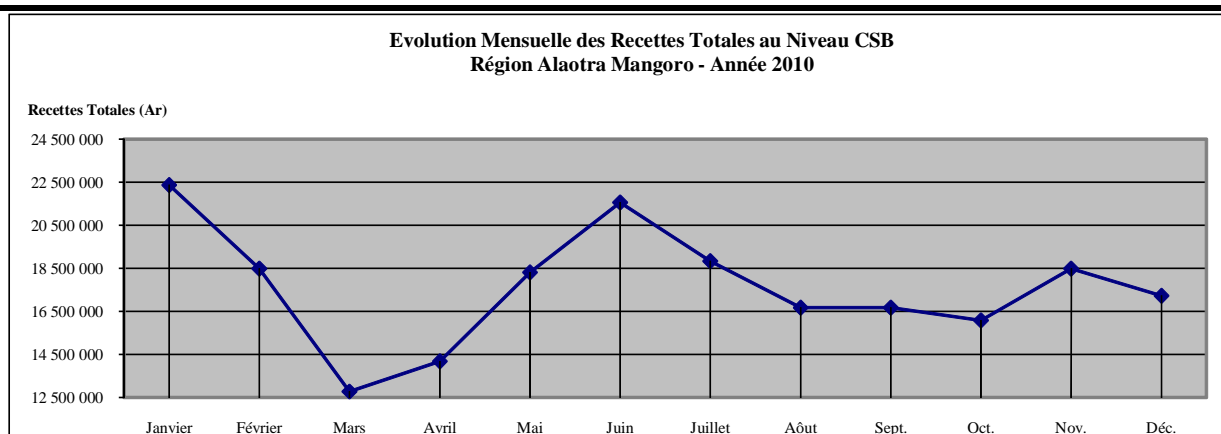
**Tableau 035. EVOLUTION MENSUELLE DES RECETTES TOTALES AU NIVEAU CSB  
REGION ANALANJIROFO - Année 2010**

Mois	Recettes Médicaments	Autres Recettes	Recettes Totales
Janvier	19 554 582	1 248 964	20 803 546
Février	19 176 709	364 651	19 541 360
Mars	16 323 836	309 257	16 633 093
Avril	15 361 471	323 279	15 684 750
Mai	14 867 841	293 227	15 161 068
Juin	12 249 980	250 721	12 500 701
Juillet	13 631 614	265 456	13 897 070
Aôut	14 223 690	376 582	14 600 272
Sept.	15 308 083	312 752	15 620 835
Oct.	16 999 155	348 034	17 347 189
Nov.	15 848 493	341 914	16 190 407
Déc.	16 855 602	2 154 919	19 010 521
<b>TOTAL</b>	<b>190 401 056</b>	<b>6 589 756</b>	<b>196 990 812</b>



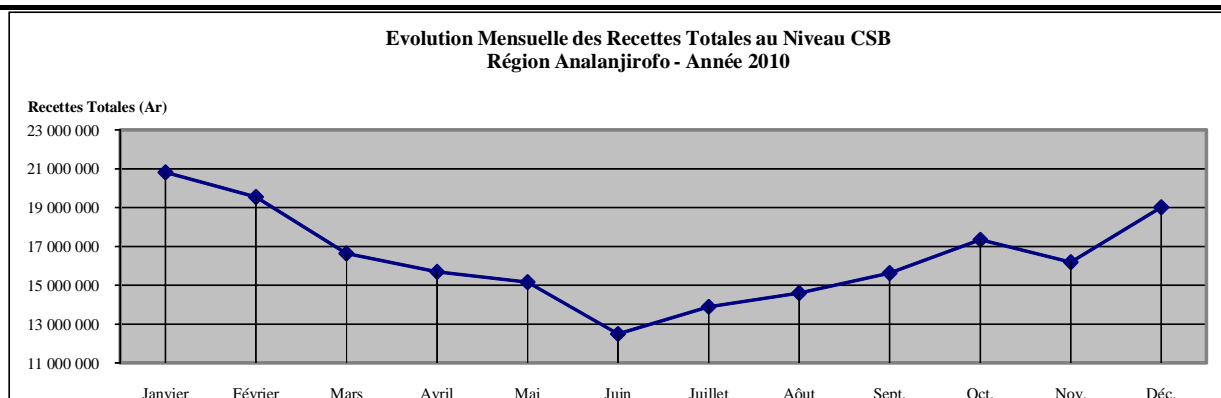
**Tableau 034. EVOLUTION MENSUELLE DES RECETTES TOTALES AU NIVEAU CSB  
REGION ALAOTRA MANGORO - Année 2010**

Mois	Recettes Médicaments	Autres Recettes	Recettes Totales
Janvier	22 101 873	260 981	22 362 854
Février	18 145 458	333 628	18 479 086
Mars	12 436 034	342 368	12 778 402
Avril	13 947 977	224 460	14 172 437
Mai	18 042 666	265 200	18 307 866
Juin	21 208 326	336 980	21 545 306
Juillet	18 535 852	291 175	18 827 027
Aôut	16 452 544	213 952	16 666 496
Sept.	16 452 544	213 952	16 666 496
Oct.	15 869 408	201 601	16 071 009
Nov.	18 270 961	207 296	18 478 257
Déc.	17 024 063	194 003	17 218 066
<b>TOTAL</b>	<b>208 487 706</b>	<b>3 085 596</b>	<b>211 573 302</b>



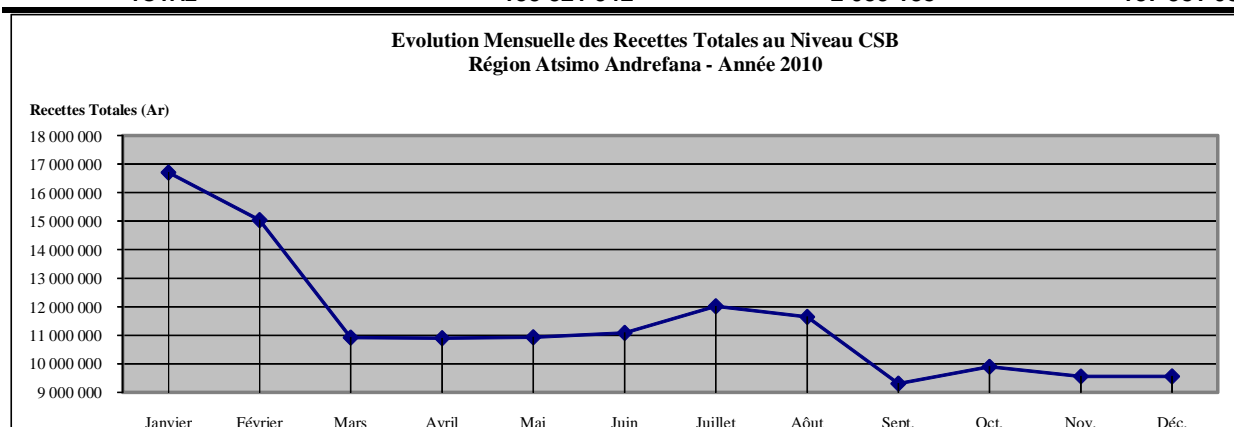
**Tableau 035. EVOLUTION MENSUELLE DES RECETTES TOTALES AU NIVEAU CSB  
REGION ANALANJIROFO - Année 2010**

Mois	Recettes Médicaments	Autres Recettes	Recettes Totales
Janvier	19 554 582	1 248 964	20 803 546
Février	19 176 709	364 651	19 541 360
Mars	16 323 836	309 257	16 633 093
Avril	15 361 471	323 279	15 684 750
Mai	14 867 841	293 227	15 161 068
Juin	12 249 980	250 721	12 500 701
Juillet	13 631 614	265 456	13 897 070
Aôut	14 223 690	376 582	14 600 272
Sept.	15 308 083	312 752	15 620 835
Oct.	16 999 155	348 034	17 347 189
Nov.	15 848 493	341 914	16 190 407
Déc.	16 855 602	2 154 919	19 010 521
<b>TOTAL</b>	<b>190 401 056</b>	<b>6 589 756</b>	<b>196 990 812</b>



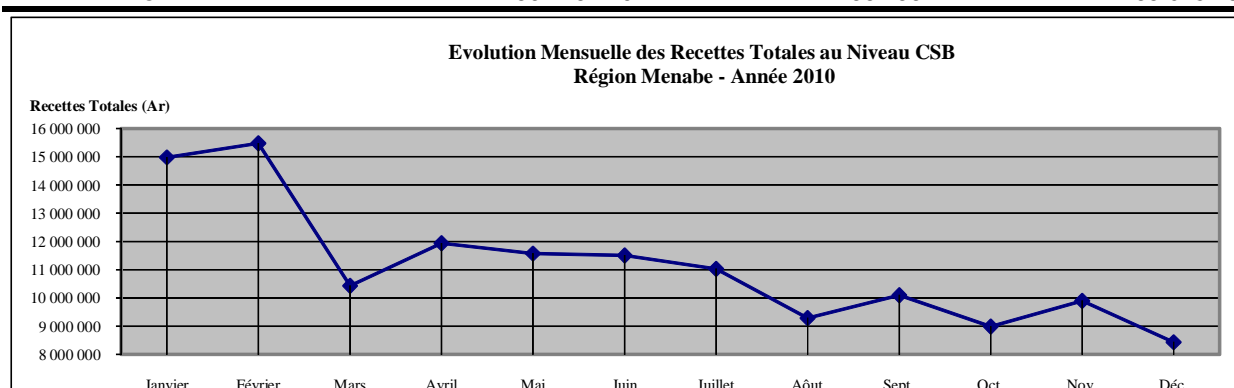
**Tableau 036. EVOLUTION MENSUELLE DES RECETTES TOTALES AU NIVEAU CSB  
REGION ATSIMO ANDREFANA - Année 2010**

Mois	Recettes Médicaments	Autres Recettes	Recettes Totales
Janvier	16 456 289	248 515	16 704 804
Février	14 808 865	230 593	15 039 458
Mars	10 769 281	148 023	10 917 304
Avril	10 746 126	152 102	10 898 228
Mai	10 747 479	181 488	10 928 967
Juin	10 914 768	170 597	11 085 365
Juillet	11 848 912	172 137	12 021 049
Aôut	11 440 897	205 915	11 646 812
Sept.	9 179 704	128 637	9 308 341
Oct.	9 764 176	140 227	9 904 403
Nov.	9 422 259	142 635	9 564 894
Déc.	9 423 186	138 269	9 561 455
<b>TOTAL</b>	<b>135 521 942</b>	<b>2 059 138</b>	<b>137 581 080</b>



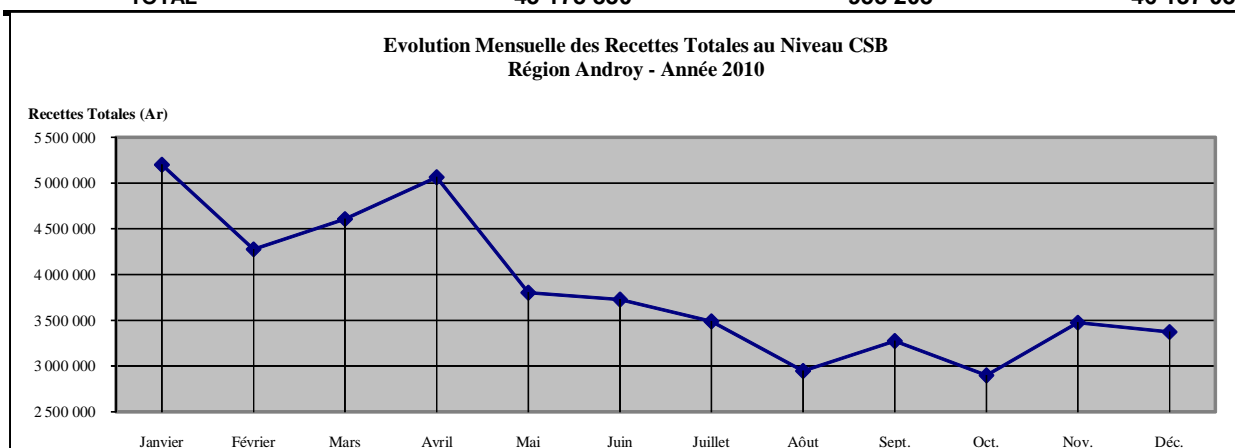
**Tableau 037. EVOLUTION MENSUELLE DES RECETTES TOTALES AU NIVEAU CSB  
REGION MENABE - Année 2010**

Mois	Recettes Médicaments	Autres Recettes	Recettes Totales
Janvier	14 657 715	328 117	14 985 832
Février	15 170 460	308 248	15 478 708
Mars	10 207 791	225 553	10 433 344
Avril	11 684 975	257 751	11 942 726
Mai	11 369 961	211 663	11 581 624
Juin	11 139 978	368 735	11 508 713
Juillet	10 790 480	239 335	11 029 815
Aôut	9 089 907	200 791	9 290 698
Sept.	9 877 135	219 832	10 096 967
Oct.	8 809 619	180 970	8 990 589
Nov.	9 698 286	200 604	9 898 890
Déc.	8 248 933	191 393	8 440 326
<b>TOTAL</b>	<b>130 745 240</b>	<b>2 932 992</b>	<b>133 678 232</b>



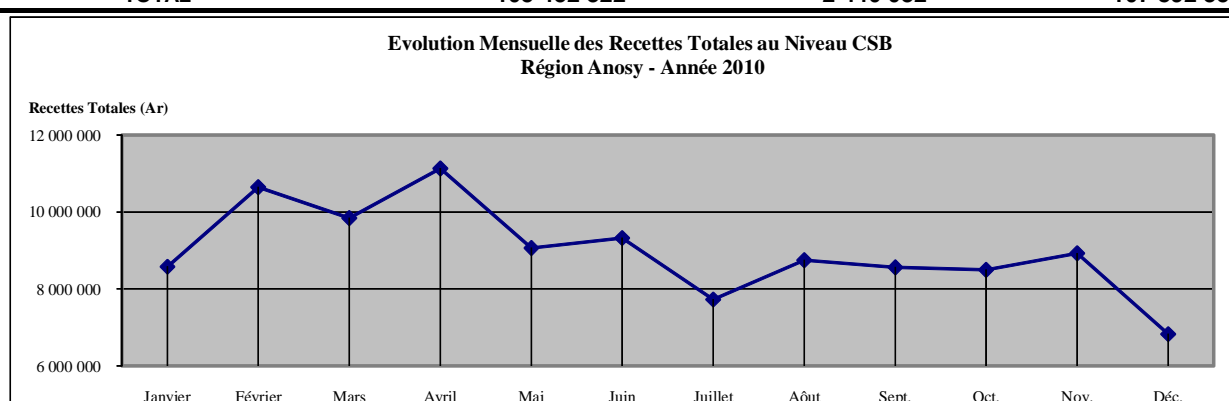
**Tableau 038. EVOLUTION MENSUELLE DES RECETTES TOTALES AU NIVEAU CSB  
REGION ANDROY - Année 2010**

Mois	Recettes Médicaments	Autres Recettes	Recettes Totales
Janvier	5 071 057	128 859	5 199 916
Février	4 146 172	130 895	4 277 067
Mars	4 540 089	68 295	4 608 384
Avril	4 985 663	77 754	5 063 417
Mai	3 741 253	60 002	3 801 255
Juin	3 649 650	77 701	3 727 351
Juillet	3 420 022	69 027	3 489 049
Aôut	2 870 722	75 888	2 946 610
Sept.	3 232 544	41 357	3 273 901
Oct.	2 817 348	81 205	2 898 553
Nov.	3 395 192	81 420	3 476 612
Déc.	3 309 118	65 800	3 374 918
<b>TOTAL</b>	<b>45 178 830</b>	<b>958 203</b>	<b>46 137 033</b>



**Tableau 039. EVOLUTION MENSUELLE DES RECETTES TOTALES AU NIVEAU CSB  
REGION ANOSY - Année 2010**

Mois	Recettes Médicaments	Autres Recettes	Recettes Totales
Janvier	8 359 245	222 399	8 581 644
Février	10 450 527	195 806	10 646 333
Mars	9 735 607	110 588	9 846 195
Avril	10 971 580	164 420	11 136 000
Mai	9 019 774	47 294	9 067 068
Juin	9 207 751	119 249	9 327 000
Juillet	7 621 475	108 455	7 729 930
Aôut	8 552 733	194 157	8 746 890
Sept.	7 810 678	749 972	8 560 650
Oct.	8 319 324	175 710	8 495 034
Nov.	8 731 292	196 375	8 927 667
Déc.	6 672 336	155 607	6 827 943
<b>TOTAL</b>	<b>105 452 322</b>	<b>2 440 032</b>	<b>107 892 354</b>







### **3.3. ACTIVITES DES CENTRES HOSPITALIERS (CHD, CHRR/CHU/ES)**



### 3.3.1. CONSULTATIONS EXTERNES DE REFERENCE DES CHD ET CHU / CHRR / ES

#### 3.3.1.1. TAUX D'UTILISATION DES CONSULTATIONS EXTERNES DE REFERENCE AU NIVEAU DES CHD ET CHU / CHRR / ES

Tableau 040. TAUX D'UTILISATION DES CONSULTATIONS EXTERNES DE REFERENCE AU NIVEAU DES CHD - PAR TRANCHE D'AGE ET PAR REGION  
Madagascar - Année 2010

Région	Population Cible						Nombre de Nouveaux Cas						Taux d'Utilisation (%)					
	0 - 11 mois	1 - 4ans	5 - 14 ans	15 - 24 ans	25 ans et +	Total	0 - 11 mois	1 - 4ans	5 - 14 ans	15 - 24 ans	25 ans et +	Total	0 - 11 mois	1 - 4 ans	5 - 14 ans	15 - 24 ans	25 ans et +	Total
ANALAMANGA	115 978	354 039	738 599	668 402	1 175 044	3 052 062	2 445	4 059	6 132	12 131	37 226	61 993	2,1	1,1	0,8	1,8	3,2	2,0
BONGOLAVA	25 644	77 456	137 641	108 856	173 752	523 349	34	74	70	101	302	581	0,1	0,1	0,1	0,1	0,2	0,1
ITASY	39 834	121 196	234 765	175 438	275 446	846 679	202	339	453	813	2 125	3 932	0,5	0,3	0,2	0,5	0,8	0,5
VAKINAKARATRA	85 833	268 694	528 058	382 515	600 829	1 865 929	1 029	1 500	1 755	2 553	5 598	12 435	1,2	0,6	0,3	0,7	0,9	0,7
DIANA	23 428	81 998	154 748	120 839	234 897	615 910	1 026	1 645	1 372	3 132	7 356	14 531	4,4	2,0	0,9	2,6	3,1	2,4
SAVA	41 949	149 966	281 056	211 840	363 904	1 048 715	332	917	1 012	1 758	6 744	10 763	0,8	0,6	0,4	0,8	1,9	1,0
HAUTE MATSIATRA	46 895	167 834	350 476	252 984	415 882	1 234 071	103	251	460	803	2 201	3 818	0,2	0,1	0,1	0,3	0,5	0,3
AMORON'I MANIA	35 039	110 568	217 243	152 615	263 183	778 648	130	282	335	533	1 389	2 669	0,4	0,3	0,2	0,3	0,5	0,3
ATSIMO ATSINANANA	47 116	132 458	216 912	186 686	306 699	889 871	724	1 366	1 191	1 762	6 933	11 976	1,5	1,0	0,5	0,9	2,3	1,3
IHOROMBE	9 481	32 732	59 368	44 921	79 233	225 735	335	492	551	1 203	3 054	5 635	3,5	1,5	0,9	2,7	3,9	2,5
VATOVAVY FITOVINANY	62 265	219 342	375 004	290 098	466 986	1 413 695	1 693	3 796	2 695	3 110	8 872	20 166	2,7	1,7	0,7	1,1	1,9	1,4
BOENY	24 984	87 125	158 235	125 563	244 720	640 627	864	1 912	2 729	3 724	15 517	24 746	3,5	2,2	1,7	3,0	6,3	3,9
BETSIBOKA	12 507	41 968	73 375	55 031	95 054	277 935	89	149	197	303	665	1 403	0,7	0,4	0,3	0,6	0,7	0,5
MELAKY	8 336	28 976	48 624	38 105	74 226	198 267	186	318	387	520	1 612	3 023	2,2	1,1	0,8	1,4	2,2	1,5
SOFIA	56 473	195 775	333 821	245 973	422 924	1 254 966	589	1 216	1 762	3 623	5 781	12 971	1,0	0,6	0,5	1,5	1,4	1,0
ATSINANANA	54 160	177 250	316 343	242 488	440 664	1 230 905	578	807	986	2 165	5 387	9 923	1,1	0,5	0,3	0,9	1,2	0,8
ALAOTRA MANGORO	46 239	146 073	280 586	223 838	354 148	1 050 884	518	979	1 119	1 950	4 482	9 048	1,1	0,7	0,4	0,9	1,3	0,9
ANALANJIROFO	53 426	183 348	327 841	233 132	417 694	1 215 441	167	393	603	944	2 857	4 964	0,3	0,2	0,2	0,4	0,7	0,4
ATSIMO ANDREFANA	48 303	170 269	317 594	237 894	434 730	1 208 790	565	1 059	1 495	1 601	3 921	8 641	1,2	0,6	0,5	0,7	0,9	0,7
ANDROY	21 955	79 733	157 154	112 666	206 842	578 350	326	450	384	609	1 374	3 143	1,5	0,6	0,2	0,5	0,7	0,5
ANOSY	26 293	91 064	169 943	130 183	223 812	641 295	362	739	679	959	3 986	6 725	1,4	0,8	0,4	0,7	1,8	1,0
MENABE	26 113	91 077	159 863	122 286	237 566	636 905	195	422	714	1 080	2 639	5 050	0,7	0,5	0,4	0,9	1,1	0,8
Total pays	912 251	3 008 941	5 637 249	4 362 353	7 508 235	21 429 029	12 492	23 165	27 081	45 377	130 021	238 136	1,4	0,8	0,5	1,0	1,7	1,1

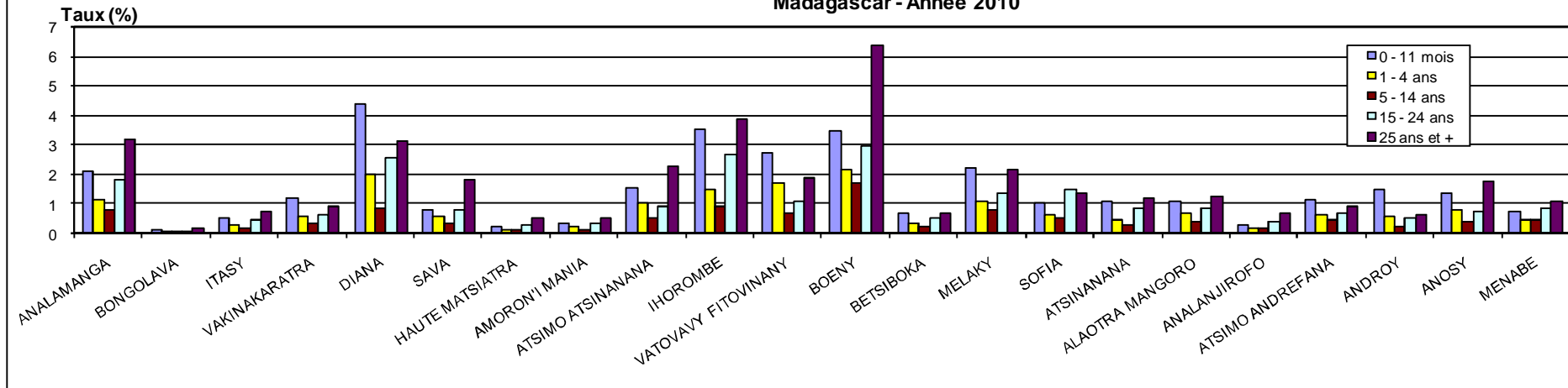
**Tableau 041. TAUX D'UTILISATION DES CONSULTATIONS EXTERNES DE REFERENCE AU NIVEAU DES CHU/CHRR/ES - PAR TRANCHE D'AGE ET PAR REGION**  
**Madagascar - Année 2010**

Région	Population Cible						Nombre de Nouveaux Cas						Taux d'Utilisation (%)					
	0 - 11 mois	1 - 4ans	5 - 14 ans	15 - 24 ans	25 ans et +	Total	0 - 11 mois	1 - 4ans	5 - 14 ans	15 - 24 ans	25 ans et +	Total	0 - 11 mois	1 - 4 ans	5 - 14 ans	15 - 24 ans	25 ans et +	Total
ANALAMANGA	115 978	354 039	738 599	668 402	1 175 044	3 052 062	7 829	6 369	15 007	23 034	35 524	87 763	6,8	1,8	2,0	3,4	3,0	2,9
BONGOLAVA	25 644	77 456	137 641	108 856	173 752	523 349	199	411	654	1 339	2 618	5 221	0,8	0,5	0,5	1,2	1,5	1,0
ITASY	39 834	121 196	234 765	175 438	275 446	846 679	112	131	206	445	1 283	2 177	0,3	0,1	0,1	0,3	0,5	0,3
VAKINAKARATRA	85 833	268 694	528 058	382 515	600 829	1 865 929	260	545	758	870	4 408	6 841	0,3	0,2	0,1	0,2	0,7	0,4
DIANA	23 428	81 998	154 748	120 839	234 897	615 910	109	210	394	1 297	3 801	5 811	0,5	0,3	0,3	1,1	1,6	0,9
SAVA	41 949	149 966	281 056	211 840	363 904	1 048 715	932	204	489	1 023	3 597	6 245	2,2	0,1	0,2	0,5	1,0	0,6
HAUTE MATSIATRA	46 895	167 834	350 476	252 984	415 882	1 234 071	13	91	141	301	767	1 313	0,0	0,1	0,0	0,1	0,2	0,1
AMORONI MANIA	35 039	110 568	217 243	152 615	263 183	778 648	55	71	131	290	729	1 276	0,2	0,1	0,1	0,2	0,3	0,2
ATSIMO ATSIANANA	47 116	132 458	216 912	186 686	306 699	889 871	89	149	173	278	724	1 413	0,2	0,1	0,1	0,1	0,2	0,2
IHOROMBE	9 481	32 732	59 368	44 921	79 233	225 735	20	54	144	223	708	1 149	0,2	0,2	0,2	0,5	0,9	0,5
VATOVAVY FITOVINANY	62 265	219 342	375 004	290 098	466 986	1 413 695	49	121	152	299	726	1 347	0,1	0,1	0,0	0,1	0,2	0,1
BOENY	24 984	87 125	158 235	125 563	244 720	640 627	227	283	558	1 165	4 454	6 687	0,9	0,3	0,4	0,9	1,8	1,0
BETSIBOKA	12 507	41 968	73 375	55 031	95 054	277 935	205	385	320	712	1 293	2 915	1,6	0,9	0,4	1,3	1,4	1,0
MELAKY	8 336	28 976	48 624	38 105	74 226	198 267	57	72	108	214	436	887	0,7	0,2	0,2	0,6	0,6	0,4
SOFIA	56 473	195 775	333 821	245 973	422 924	1 254 966	201	385	477	874	2 632	4 569	0,4	0,2	0,1	0,4	0,6	0,4
ATSINANANA	54 160	177 250	316 343	242 488	440 664	1 230 905	24	69	177	501	1 771	2 542	0,0	0,0	0,1	0,2	0,4	0,2
ALAO TRA MANGORO	46 239	146 073	280 586	223 838	354 148	1 050 884	245	568	1 246	2 013	4 545	8 617	0,5	0,4	0,4	0,9	1,3	0,8
ANALANJIROFO	53 426	183 348	327 841	233 132	417 694	1 215 441	1	1	2	9	7	20	0,0	0,0	0,0	0,0	0,0	0,0
ATSIMO ANDREFANA	48 303	170 269	317 594	237 894	434 730	1 208 790	151	225	495	910	2 331	4 112	0,3	0,1	0,2	0,4	0,5	0,3
ANDROY	21 955	79 733	157 154	112 666	206 842	578 350	337	180	475	1 619	3 339	5 950	1,5	0,2	0,3	1,4	1,6	1,0
ANOSY	26 293	91 064	169 943	130 183	223 812	641 295	147	209	221	319	859	1 755	0,6	0,2	0,1	0,2	0,4	0,3
MENABE	26 113	91 077	159 863	122 286	237 566	636 905	254	468	845	1 619	3 585	6 771	1,0	0,5	0,5	1,3	1,5	1,1
<b>Total pays</b>	<b>912 251</b>	<b>3 008 941</b>	<b>5 637 249</b>	<b>4 362 353</b>	<b>7 508 235</b>	<b>21 429 029</b>	<b>11 516</b>	<b>11 201</b>	<b>23 173</b>	<b>39 354</b>	<b>80 137</b>	<b>165 381</b>	<b>1,3</b>	<b>0,4</b>	<b>0,4</b>	<b>0,9</b>	<b>1,1</b>	<b>0,8</b>

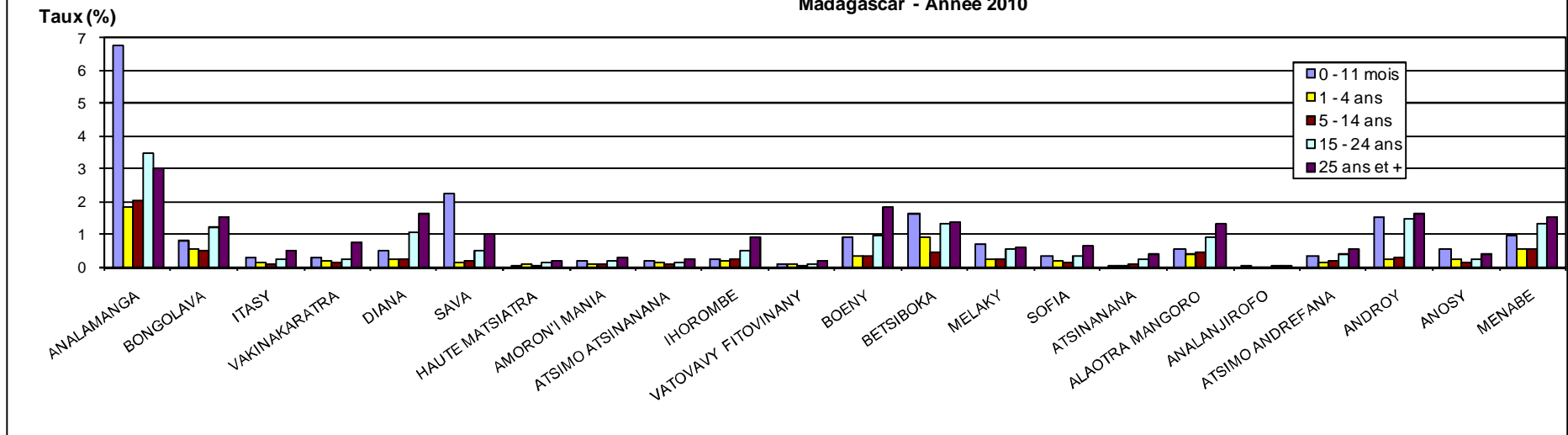
**Tableau 042. TAUX D'UTILISATION DES CONSULTATIONS EXTERNES DE REFERENCE AU NIVEAU DES CHD ET CHU/CHRR/ES ( Ensemble )  
PAR TRANCHE D'AGE ET PAR REGION - Madagascar - Année 2010**

Région	Population Cible						Nombre de Nouveaux Cas						Taux d'Utilisation (%)					
	0 - 11 mois	1 - 4ans	5 - 14 ans	15 - 24 ans	25 ans et +	Total	0 - 11 mois	1 - 4ans	5 - 14 ans	15 - 24 ans	25 ans et +	Total	0 - 11 mois	1 - 4 ans	5 - 14 ans	15 - 24 ans	25 ans et +	Total
ANALAMANGA	115 978	354 039	738 599	668 402	1 175 044	3 052 062	10 274	10 428	21 139	35 165	72 750	149 756	8,9	2,9	2,9	5,3	6,2	4,9
BONGOLAVA	25 644	77 456	137 641	108 856	173 752	523 349	233	485	724	1 440	2 920	5 802	0,9	0,6	0,5	1,3	1,7	1,1
ITASY	39 834	121 196	234 765	175 438	275 446	846 679	314	470	659	1 258	3 408	6 109	0,8	0,4	0,3	0,7	1,2	0,7
VAKINAKARATRA	85 833	268 694	528 058	382 515	600 829	1 865 929	1 289	2 045	2 513	3 423	10 006	19 276	1,5	0,8	0,5	0,9	1,7	1,0
DIANA	23 428	81 998	154 748	120 839	234 897	615 910	1 135	1 855	1 766	4 429	11 157	20 342	4,8	2,3	1,1	3,7	4,7	3,3
SAVA	41 949	149 966	281 056	211 840	363 904	1 048 715	1 264	1 121	1 501	2 781	10 341	17 008	3,0	0,7	0,5	1,3	2,8	1,6
HAUTE MATSIATRA	46 895	167 834	350 476	252 984	415 882	1 234 071	116	342	601	1 104	2 968	5 131	0,2	0,2	0,2	0,4	0,7	0,4
AMORON'I MANIA	35 039	110 568	217 243	152 615	263 183	778 648	185	353	466	823	2 118	3 945	0,5	0,3	0,2	0,5	0,8	0,5
ATSIMO ATSIANANA	47 116	132 458	216 912	186 686	306 699	889 871	813	1 515	1 364	2 040	7 657	13 389	1,7	1,1	0,6	1,1	2,5	1,5
IHOROMBE	9 481	32 732	59 368	44 921	79 233	225 735	355	546	695	1 426	3 762	6 784	3,7	1,7	1,2	3,2	4,7	3,0
VATOVAVY FITOVINANY	62 265	219 342	375 004	290 098	466 986	1 413 695	1 742	3 917	2 847	3 409	9 598	21 513	2,8	1,8	0,8	1,2	2,1	1,5
BOENY	24 984	87 125	158 235	125 563	244 720	640 627	1 091	2 195	3 287	4 889	19 971	31 433	4,4	2,5	2,1	3,9	8,2	4,9
BETSIBOKA	12 507	41 968	73 375	55 031	95 054	277 935	294	534	517	1 015	1 958	4 318	2,4	1,3	0,7	1,8	2,1	1,6
MELAKY	8 336	28 976	48 624	38 105	74 226	198 267	243	390	495	734	2 048	3 910	2,9	1,3	1,0	1,9	2,8	2,0
SOFIA	56 473	195 775	333 821	245 973	422 924	1 254 966	790	1 601	2 239	4 497	8 413	17 540	1,4	0,8	0,7	1,8	2,0	1,4
ATSINANANA	54 160	177 250	316 343	242 488	440 664	1 230 905	602	876	1 163	2 666	7 158	12 465	1,1	0,5	0,4	1,1	1,6	1,0
ALAO TRA MANGORO	46 239	146 073	280 586	223 838	354 148	1 050 884	763	1 547	2 365	3 963	9 027	17 665	1,7	1,1	0,8	1,8	2,5	1,7
ANALANJIROFO	53 426	183 348	327 841	233 132	417 694	1 215 441	168	394	605	953	2 864	4 984	0,3	0,2	0,2	0,4	0,7	0,4
ATSIMO ANDREFANA	48 303	170 269	317 594	237 894	434 730	1 208 790	716	1 284	1 990	2 511	6 252	12 753	1,5	0,8	0,6	1,1	1,4	1,1
ANDROY	21 955	79 733	157 154	112 666	206 842	578 350	663	630	859	2 228	4 713	9 093	3,0	0,8	0,5	2,0	2,3	1,6
ANOSY	26 293	91 064	169 943	130 183	223 812	641 295	509	948	900	1 278	4 845	8 480	1,9	1,0	0,5	1,0	2,2	1,3
MENABE	26 113	91 077	159 863	122 286	237 566	636 905	449	890	1 559	2 699	6 224	11 821	1,7	1,0	1,0	2,2	2,6	1,9
<b>Total pays</b>	<b>912 251</b>	<b>3 008 941</b>	<b>5 637 249</b>	<b>4 362 353</b>	<b>7 508 235</b>	<b>21 429 029</b>	<b>24 008</b>	<b>34 366</b>	<b>50 254</b>	<b>84 731</b>	<b>210 158</b>	<b>403 517</b>	<b>2,6</b>	<b>1,1</b>	<b>0,9</b>	<b>1,9</b>	<b>2,8</b>	<b>1,9</b>

Taux d'Utilisation des Consultations Externes de Référence des CHD par Région  
Madagascar - Année 2010



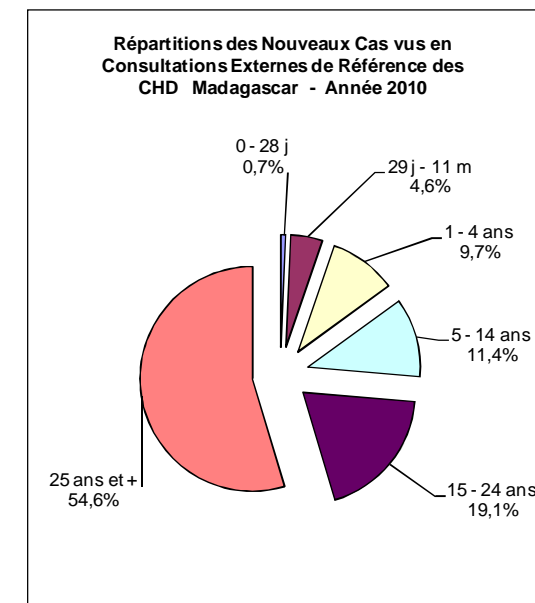
Taux d'Utilisation des Consultations Externes de Référence des CHU/CHRR/ES par Région  
Madagascar - Année 2010



**3.3.1.2. REPARTITION DES CONSULTATIONS TOTALES, DES NOUVEAUX CAS ET DES SOINS EN CONSULTATIONS EXTERNES DE REFERENCE DES CHD ET CHU/CHRR/ES - PAR REGION Madagascar - Année 2010**

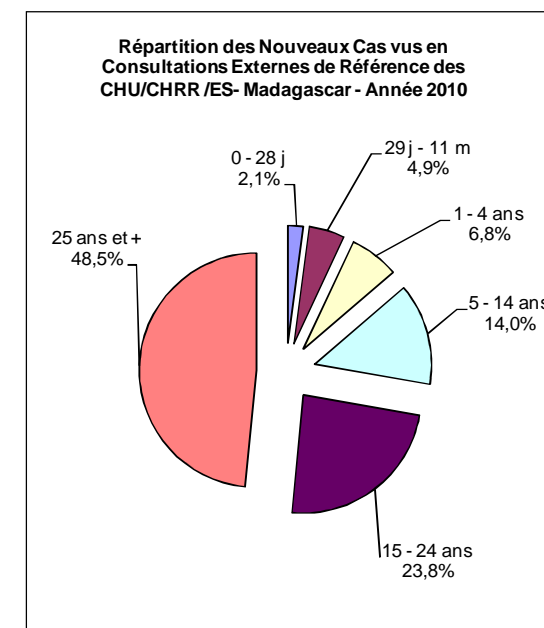
Tableau 043. Au niveau CHD

Région	Total Consultations	Nouveaux Cas						Total	Total Soins
		0 - 28 j	29 j - 11 m	1 - 4 ans	5 - 14 ans	15 - 24 ans	25 ans et +		
ANALAMANGA	69 560	508	1 937	4 059	6 132	12 131	37 226	61 993	31 363
BONGOLAVA	617	2	32	74	70	101	302	581	51
ITASY	4 484	63	139	339	453	813	2 125	3 932	16 878
VAKINAKARATRA	13 494	130	899	1 500	1 755	2 553	5 598	12 435	11 711
DIANA	14 812	121	905	1 645	1 372	3 132	7 356	14 531	51 426
SAVA	14 017	46	286	917	1 012	1 758	6 744	10 763	15 090
HAUTE MATSIATRA	4 042	9	94	251	460	803	2 201	3 818	3 796
AMORON'I MANIA	2 751	7	123	282	335	533	1 389	2 669	7 601
ATSIMO ATSIANANA	13 276	70	654	1 366	1 191	1 762	6 933	11 976	8 988
IHOROMBE	8 135	82	253	492	551	1 203	3 054	5 635	10 653
VATOVAVY FITOVINANY	23 689	34	1 659	3 796	2 695	3 110	8 872	20 166	46 554
BOENY	29 287	89	775	1 912	2 729	3 724	15 517	24 746	45 903
BETSIBOKA	1 436	4	85	149	197	303	665	1 403	46
MELAKY	2 878	12	174	318	387	520	1 612	3 023	3 999
SOFIA	13047	80	509	1216	1 762	3623	5781	12971	6400
ATSINANANA	11 369	77	501	807	986	2 165	5 387	9 923	14 207
ALAOIRA MANGORO	9 504	60	458	979	1 119	1 950	4 482	9 048	20 203
ANALANJIROFO	5 666	13	154	393	603	944	2 857	4 964	14 483
ATSIMO ANDREFANA	14 328	85	480	1 059	1 495	1 601	3 921	8 641	11 111
ANDROY	3 483	27	299	450	384	609	1 374	3 143	2 577
ANOSY	7 561	25	337	739	679	959	3 986	6 725	4 428
MENABE	5 145	25	170	422	714	1 080	2 639	5 050	6 440
<b>Total pays</b>	<b>272 581</b>	<b>1 569</b>	<b>10 923</b>	<b>23 165</b>	<b>27 081</b>	<b>45 377</b>	<b>130 021</b>	<b>238 136</b>	<b>333 908</b>



**Tableau 044. Au niveau CHU/CHRR/ES**

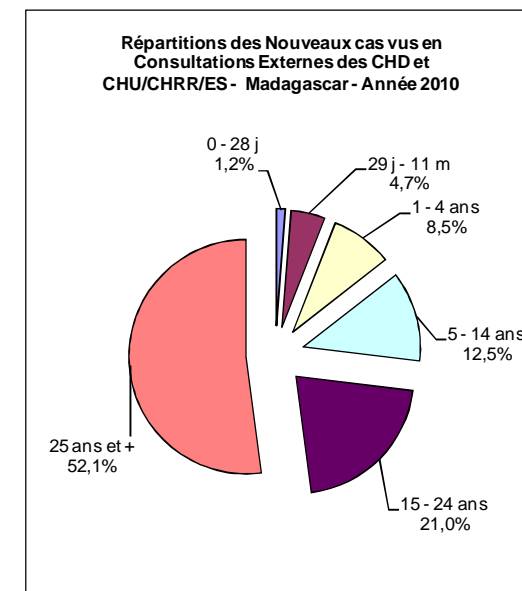
Région	Total Consultations	Nouveaux Cas						Total	Total Soins
		0 - 28 j	29 j - 11 m	1 - 4 ans	5 - 14 ans	15 - 24 ans	25 ans et +		
ANALAMANGA	139 150	1 823	6 006	6 369	15 007	23 034	35 524	87 763	86 613
BONGOLAVA	5 221	84	115	411	654	1 339	2 618	5 221	4 598
ITASY	2 274	48	64	131	206	445	1 283	2 177	2 413
VAKINAKARATRA	11 224	57	203	545	758	870	4 408	6 841	4 410
DIANA	6 415	45	64	210	394	1 297	3 801	5 811	55 047
SAVA	6 245	883	49	204	489	1 023	3 597	6 245	4 860
HAUTE MATSIATRA	12 943	4	9	91	141	301	767	1 313	11 324
AMORON'I MANIA	3 596	31	24	71	131	290	729	1 276	5 288
ATSIMO ATSIANANA	1 487	4	85	149	173	278	724	1 413	765
IHOROMBE	1 162	3	17	54	144	223	708	1 149	
VATOVAVY FITOVINANY	1 502	5	44	121	152	299	726	1 347	138
BOENY	10 841	71	156	283	558	1 165	4 454	6 687	5 170
BETSIBOKA	2 994	27	178	385	320	712	1 293	2 915	3 116
MELAKY	1 083	8	49	72	108	214	436	887	1 496
SOFIA	5062	20	181	385	477	874	2632	4569	1596
ATSINANANA	2 321	2	22	69	177	501	1 771	2 542	
ALAOTRA MANGORO	10 009	35	210	568	1 246	2 013	4 545	8 617	32 387
ANALANJIROFO		1	0	1	2	9	7	20	5 264
ATSIMO ANDREFANA	4 362	43	108	225	495	910	2 331	4 112	563
ANDROY	8 604	126	211	180	475	1 619	3 339	5 950	26 821
ANOSY	2 921	32	115	209	221	319	859	1 755	55 413
MENABE	6 802	89	165	468	845	1 619	3 585	6 771	2 588
<b>Total pays</b>	<b>246 218</b>	<b>3 441</b>	<b>8 075</b>	<b>11 201</b>	<b>23 173</b>	<b>39 354</b>	<b>80 137</b>	<b>165 381</b>	<b>309 870</b>





**Tableau 045. Ensemble CHD et CHU/CHRR/ES**

Région	Total Consultations	Nouveaux Cas						Total Soins	
		0 - 28 j	29 j - 11 m	1 - 4 ans	5 - 14 ans	15 - 24 ans	25 ans et +		
ANALAMANGA	208 710	2 331	7 943	10 428	21 139	35 165	72 750	149 756	117 976
BONGOLAVA	5 838	86	147	485	724	1 440	2 920	5 802	4 649
ITASY	6 758	111	203	470	659	1 258	3 408	6 109	19 291
VAKINAKARATRA	24 718	187	1 102	2 045	2 513	3 423	10 006	19 276	16 121
DIANA	21 227	166	969	1 855	1 766	4 429	11 157	20 342	106 473
SAVA	20 262	929	335	1 121	1 501	2 781	10 341	17 008	19 950
HAUTE MATSIATRA	16 985	13	103	342	601	1 104	2 968	5 131	15 120
AMORON'I MANIA	6 347	38	147	353	466	823	2 118	3 945	12 889
ATSIMO ATSINANANA	14 763	74	739	1 515	1 364	2 040	7 657	13 389	9 753
IHOROMBE	9 297	85	270	546	695	1 426	3 762	6 784	10 653
VATOVAVY FITOVINANY	25 191	39	1 703	3 917	2 847	3 409	9 598	21 513	46 692
BOENY	40 128	160	931	2 195	3 287	4 889	19 971	31 433	51 073
BETSIBOKA	4 430	31	263	534	517	1 015	1 958	4 318	3 162
MELAKY	3 961	20	223	390	495	734	2 048	3 910	5 495
SOFIA	18109	100	690	1601	2 239	4497	8413	17540	7996
ATSINANANA	13 690	79	523	876	1 163	2 666	7 158	12 465	14 207
ALAOTRA MANGORO	19 513	95	668	1 547	2 365	3 963	9 027	17 665	52 590
ANALANJIROFO	5 666	14	154	394	605	953	2 864	4 984	19 747
ATSIMO ANDREFANA	18 690	128	588	1 284	1 990	2 511	6 252	12 753	11 674
ANDROY	12 087	153	510	630	859	2 228	4 713	9 093	29 398
ANOSY	10 482	57	452	948	900	1 278	4 845	8 480	59 841
MENABE	11 947	114	335	890	1 559	2 699	6 224	11 821	9 028
<b>Total pays</b>	<b>518 799</b>	<b>5 010</b>	<b>18 998</b>	<b>34 366</b>	<b>50 254</b>	<b>84 731</b>	<b>210 158</b>	<b>403 517</b>	<b>643 778</b>



### 3.3.1.3. EVOLUTION MENSUELLE DES NOUVEAUX CAS VUS EN CONSULTATIONS EXTERNES DE REFERENCE DES CHD ET CHU/CHRR/ES

Madagascar - Année 2010

Tableau 046. Au niveau CHD

Région	Janvier	Février	Mars	Avril	Mai	Juin	Juillet	Août	Septembre	Octobre	Novembre	Décembre	Total
ANALAMANGA	5 509	5 079	5 380	5 317	4 599	5 389	4 949	4 826	5 576	5 481	4 928	4 960	61 993
BONGOLAVA	54	62	67	40	54	51	73	33	9	47	43	48	581
ITASY	439	471	344	296	351	295	330	310	276	256	279	285	3 932
VAKINAKARATRA	988	708	701	798	827	932	851	1 515	1 427	1 320	1 077	1 291	12 435
DIANA	1 305	1 074	1 054	1 144	962	993	1 403	1 137	1 233	971	1 580	1 675	14 531
SAVA	809	1 243	1 046	1 155	888	689	1 052	956	1 019	982	453	471	10 763
HAUTE MATSIATRA	196	112	386	259	419	365	391	272	331	311	570	206	3 818
AMORON'I MANIA	157	200	173	208	168	245	331	291	319	250	137	190	2 669
ATSINANANA	1 588	1 147	1 047	1 151	1 127	1 058	1 057	874	957	874	921	175	11 976
IHOROMBE	625	368	772	378	456	505	404	548	488	385	296	410	5 635
FITOVINANY	2 146	1 631	1 107	1 902	1 543	1 847	1 888	1 464	1 373	1 714	1 373	2 178	20 166
BOENY	1 569	1 604	1 612	1 914	2 028	2 259	2 474	2 553	2 754	2 548	2 178	1 253	24 746
BETSIBOKA	69	142	81	180	190	156	94	162	128	201			1 403
MELAKY	288	274	262	275	206	285	294	257	263	198	194	227	3 023
SOFIA	673	801	889	763	1 275	1 583	1 603	1 702	806	667	661	1 548	12 971
ATSINANANA	1 100	899	996	842	895	824	685	734	767	680	700	801	9 923
MANGORO	935	580	568	581	744	867	718	789	787	758	945	776	9 048
ANALANJIROFO	698	434	524	468	525	406	455	363	386	283	384	38	4 964
ANDREFANA	1 004	830	934	833	810	728	648	860	537	586	482	389	8 641
ANDROY	256	269	394	366	308	297	259	387	253	109	155	90	3 143
ANOSY	446	662	385	659	516	465	640	684	605	604	608	451	6 725
MENABE	389	285	387	453	509	508	456	396	436	456	473	302	5 050
<b>TOTAL</b>	<b>21 243</b>	<b>18 875</b>	<b>19 109</b>	<b>19 982</b>	<b>19 400</b>	<b>20 747</b>	<b>21 055</b>	<b>21 113</b>	<b>20 730</b>	<b>19 681</b>	<b>18 437</b>	<b>17 764</b>	<b>238 136</b>

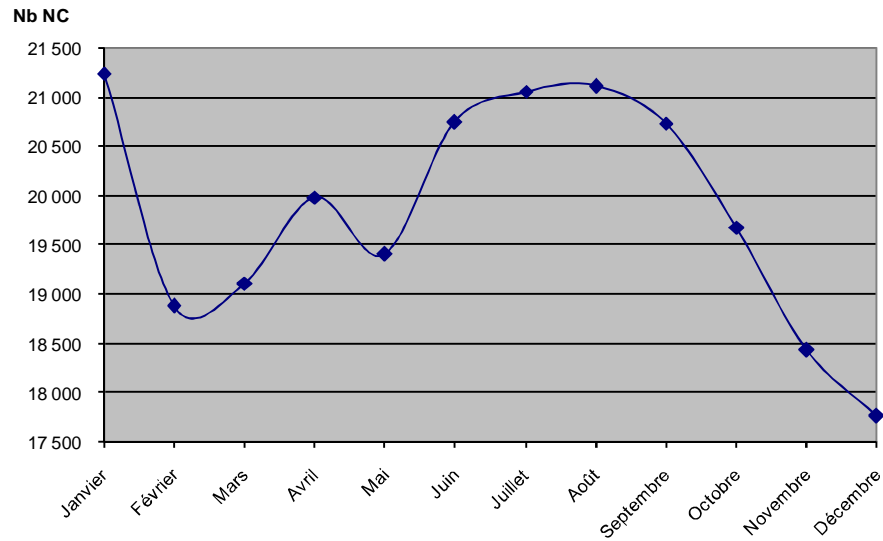
**Tableau 047. Au niveau CHU/CHRR/ES**

Région	Janvier	Février	Mars	Avril	Mai	Juin	Juillet	Août	Septembre	Octobre	Novembre	Décembre	Total
ANALAMANGA	7 735	6 128	7 794	7 464	6 194	7 881	7 167	10 047	10 663	2 818	7 496	6 376	87 763
BONGOLAVA	384	329	332	420	508	509	489	501	531	469	448	301	5 221
ITASY	158	171	152	168	232	216	268	143	179	153	168	169	2 177
VAKINAKARATRA	482	397	502	564	669	685	637	636	584	589	645	451	6 841
DIANA	544	517	250	440	455	632	493	719	525	351	360	525	5 811
SAVA	380	380	641	673	500	493	605	528	525	545	417	558	6 245
HAUTE MATSIATRA	138	49	21	68	206	46	149	79	55	344	28	130	1 313
AMORON'I MANIA	177	125	111	83	84	76	97	105	93	96	95	134	1 276
ATSINANANA	26	34	29		17	92	190	258	144	264	211	148	1 413
IHOROMBE			25	72	47	65	173	177	187	148	104	151	1 149
FITOVINANY	142	117	132	105	122	24	82	103	101	131	138	150	1 347
BOENY	388	336	253	369	348	544	621	606	714	832	850	826	6 687
BETSIBOKA	288	244	214	228	231	86	265	366	258	284	231	220	2 915
MELAKY	71	62	68	66	77	47	66	83	66	95	83	103	887
SOFIA	238	313	342	312	413	420	471	341	271	338	499	611	4 569
ATSINANANA	327	114	221	80	326	252	335	205	252	234	196		2 542
MANGORO	396	353	195	405	661	734	1 022	1 079	762	842	1 123	1 045	8 617
ANALANJIROFO							11	9					20
ANDREFANA	117	23	32	274	321	402	651	587	553	556	254	342	4 112
ANDROY	91	301	567	707	679	591	717	366	667		631	633	5 950
ANOSY	77	201	165	200	154	144	151	95	86	118	200	164	1 755
MENABE	649	565	767	501	518	711	652	329	148	662	559	710	6 771
<b>TOTAL</b>	<b>12 808</b>	<b>10 759</b>	<b>12 813</b>	<b>13 199</b>	<b>12 762</b>	<b>14 650</b>	<b>15 312</b>	<b>17 362</b>	<b>17 364</b>	<b>9 869</b>	<b>14 736</b>	<b>13 747</b>	<b>165 381</b>

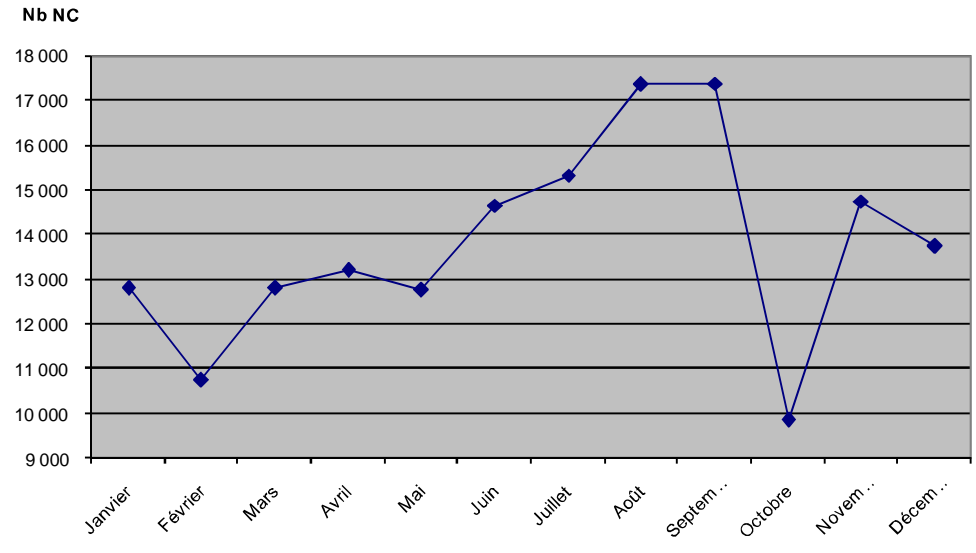
**Tableau 048. Ensemble CHD et CHU/CHRR**

Région	Janvier	Février	Mars	Avril	Mai	Juin	Juillet	Août	Septembre	Octobre	Novembre	Décembre	Total
ANALAMANGA	13 244	11 207	13 174	12 781	10 793	13 270	12 116	14 873	16 239	8 299	12 424	11 336	149 756
BONGOLAVA	438	391	399	460	562	560	562	534	540	516	491	349	5 802
ITASY	597	642	496	464	583	511	598	453	455	409	447	454	6 109
VAKINAKARATRA	1 470	1 105	1 203	1 362	1 496	1 617	1 488	2 151	2 011	1 909	1 722	1 742	19 276
DIANA	1 849	1 591	1 304	1 584	1 417	1 625	1 896	1 856	1 758	1 322	1 940	2 200	20 342
SAVA	1 189	1 623	1 687	1 828	1 388	1 182	1 657	1 484	1 544	1 527	870	1 029	17 008
HAUTE MATSIATRA	334	161	407	327	625	411	540	351	386	655	598	336	5 131
AMORON'I MANIA	334	325	284	291	252	321	428	396	412	346	232	324	3 945
ATSINANANA	1 614	1 181	1 076	1 151	1 144	1 150	1 247	1 132	1 101	1 138	1 132	323	13 389
IHOROMBE	625	368	797	450	503	570	577	725	675	533	400	561	6 784
FITOVINANY	2 288	1 748	1 239	2 007	1 665	1 871	1 970	1 567	1 474	1 845	1 511	2 328	21 513
BOENY	1 957	1 940	1 865	2 283	2 376	2 803	3 095	3 159	3 468	3 380	3 028	2 079	31 433
BETSIBOKA	357	386	295	408	421	242	359	528	386	485	231	220	4 318
MELAKY	359	336	330	341	283	332	360	340	329	293	277	330	3 910
SOFIA	911	1 114	1 231	1 075	1 688	2 003	2 074	2 043	1 077	1 005	1 160	2 159	17 540
ATSINANANA	1 427	1 013	1 217	922	1 221	1 076	1 020	939	1 019	914	896	801	12 465
MANGORO	1 331	933	763	986	1 405	1 601	1 740	1 868	1 549	1 600	2 068	1 821	17 665
ANALANJIROFO	698	434	524	468	525	406	466	372	386	283	384	38	4 984
ANDREFANA	1 121	853	966	1 107	1 131	1 130	1 299	1 447	1 090	1 142	736	731	12 753
ANDROY	347	570	961	1 073	987	888	976	753	920	109	786	723	9 093
ANOSY	523	863	550	859	670	609	791	779	691	722	808	615	8 480
MENABE	1 038	850	1 154	954	1 027	1 219	1 108	725	584	1 118	1 032	1 012	11 821
<b>TOTAL</b>	<b>34 051</b>	<b>29 634</b>	<b>31 922</b>	<b>33 181</b>	<b>32 162</b>	<b>35 397</b>	<b>36 367</b>	<b>38 475</b>	<b>38 094</b>	<b>29 550</b>	<b>33 173</b>	<b>31 511</b>	<b>403 517</b>

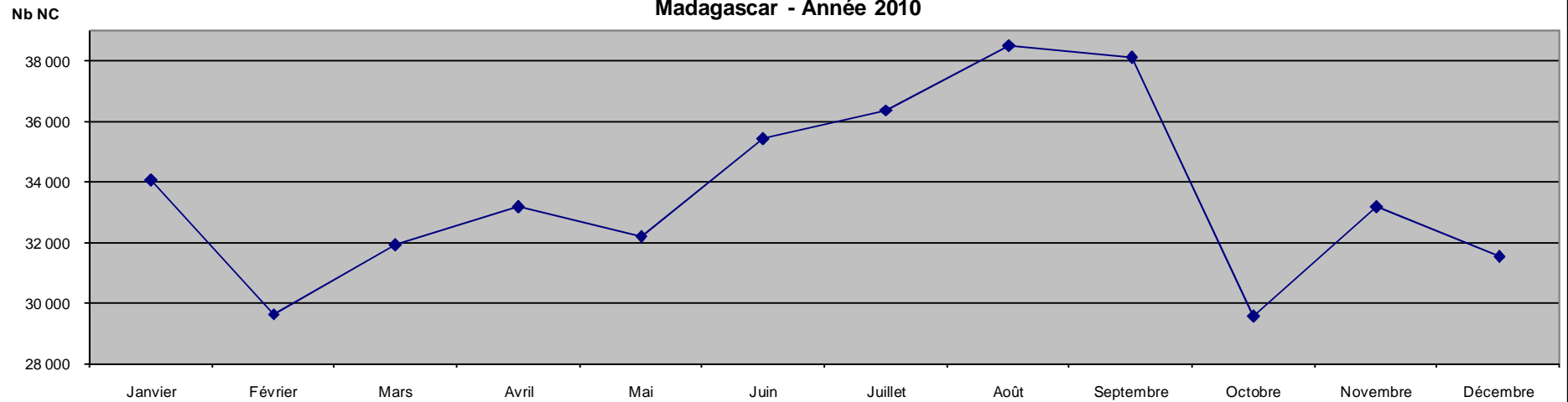
**Evolutions Mensuelles des Nouveaux Cas vus en Consultations Externes de Référence des CHD - Madagascar - Année 2010**



**Evolutions Mensuelles des Nouveaux Cas en Consultations Externes de Référence des CHU/CHRR/ES Madagascar - Année 2010**



**Evolutions Mensuelles des Nouveaux Cas en Consultations Externes de Référence des CHD et CHU/CHRR/ES - Madagascar - Année 2010**



### 3.3.1.4. PROPORTION DES AUTO-REFERES AU NIVEAU SUPERIEUR

**Tableau 049. PROPORTION DES AUTO-REFERES ET DES REFERES AU NIVEAU SUPERIEUR EN CONSULTATIONS EXTERNES DE REFERENCE DES CHD - PAR REGION - ANNEE 2010**

Région	Nombre de Nouveaux Cas	Référés par le Niveau Inférieur		Référés au Niveau Supérieur	
		Nombre	%	Nombre	%
ANALAMANGA	61 993	3 166	5,1	2 109	3,4
BONGOLAVA	581	23	4,0	3	0,5
ITASY	3 932	605	15,4	248	6,3
VAKINAKARATRA	12 435	2 298	18,5	659	5,3
DIANA	14 531	11 248	77,4	121	0,8
SAVA	10 633	1 073	10,1	100	0,9
HAUTE MATSIATRA	3 818	137	3,6	311	8,1
AMORON'I MANIA	2 669	608	22,8	880	33,0
ATSIMO ATSINANANA	11 976	229	1,9	82	0,7
IHOROMBE	5 635	957	17,0	16	0,3
VATOVAVY FITOVINANY	20 166	1 642	8,1	281	1,4
BOENY	24 746	1 075	4,3	499	2,0
BETSIBOKA	1 403	225	16,0	6	0,4
MELAKY	3 023	167	5,5	415	13,7
SOFIA	12 971	249	1,9	474	3,7
ATSINANANA	9 923	2 141	21,6	574	5,8
ALAOTRA MANGORO	9 048	306	3,4	93	1,0
ANALANJIROFO	4 964	575	11,6	1 398	28,2
ATSIMO ANDREFANA	8 641	879	10,2	1 422	16,5
ANDROY	3 143	33	1,0	157	5,0
ANOSY	6 725	296	4,4	227	3,4
MENABE	5 050	817	16,2	194	3,8
<b>TOTAL</b>	<b>238 006</b>	<b>28 749</b>	<b>12,1</b>	<b>10 269</b>	<b>4,3</b>

**Tableau 050. PROPORTION DES AUTO-REFERES ET DES REFERES AU NIVEAU SUPERIEUR EN CONSULTATIONS EXTERNES DE REFERENCE DES CHU/CHRR/ES - PAR REGION - ANNEE 2010**

Région	Nombre de Nouveaux Cas	Référés par le Niveau Inférieur		Référés au Niveau Supérieur	
		Nombre	%	Nombre	%
ANALAMANGA	87 763	8 831	10,1	1 017	1,2
BONGOLAVA	5 221	2 431	46,6	17	0,3
ITASY	2 177	1 044	48,0	90	4,1
VAKINAKARATRA	6 841	786	11,5	78	1,1
DIANA	5 811	2 376	40,9	48	0,8
SAVA	6 245	452	7,2	15	0,2
HAUTE MATSIATRA	1 313	1 542	117,4	4	0,3
AMORON'I MANIA	1 276	252	19,7	37	2,9
ATSIMO ATSINANANA	1 413	11	0,8	2	0,1
IHOROMBE	1 149	128	11,1	4	0,3
VATOVAVY FITOVINANY	1 347	234	17,4	1 143	84,9
BOENY	6 687	4 823	72,1	2	0,0
BETSIBOKA	2 915	845	29,0	12	0,4
MELAKY	887	15	1,7	4	0,5
SOFIA	4 569	139	3,0	34	0,7
ATSINANANA	2 542	2 144	84,3	347	13,7
ALAOTRA MANGORO	8 617	3 178	36,9	58	0,7
ANALANJIROFO	20	15	75,0	10	50,0
ATSIMO ANDREFANA	4 112	252	6,1	7	0,2
ANDROY	5 950		0,0		0,0
ANOSY	1 755	208	11,9	23	1,3
MENABE	6 771	822	12,1	120	1,8
<b>TOTAL</b>	<b>165 381</b>	<b>30 528</b>	<b>18,5</b>	<b>3 072</b>	<b>1,9</b>

**Tableau 051. PROPORTION DES AUTO-REFERES ET DES REFERES AU NIVEAU SUPERIEUR  
EN CONSULTATIONS EXTERNES DE REFERENCE DES CHD ET CHU/CHRR/ES - PAR REGION - ANNEE 2010**

Région	Nombre de Nouveaux Cas	Référés par le Niveau Inférieur		Référés au Niveau Supérieur	
		Nombre	%	Nombre	%
ANALAMANGA	149 756	11 997	8,0	3 126	2,1
BONGOLAVA	5 802	2 454	42,3	20	0,3
ITASY	6 109	1 649	27,0	338	5,5
VAKINAKARATRA	19 276	3 084	16,0	737	3,8
DIANA	20 342	13 624	67,0	169	0,8
SAVA	16 878	1 525	9,0	115	0,7
HAUTE MATSIATRA	5 131	1 679	32,7	315	6,1
AMORON'I MANIA	3 945	860	21,8	917	23,2
ATSIMO ATSIANANA	13 389	240	1,8	84	0,6
IHOROMBE	6 784	1 085	16,0	20	0,3
VATOVAVY FITOVINANY	21 513	1 876	8,7	1 424	6,6
BOENY	31 433	5 898	18,8	501	1,6
BETSIBOKA	4 318	1 070	24,8	18	0,4
MELAKY	3 910	182	4,7	419	10,7
SOFIA	17 540	388	2,2	508	2,9
ATSIANANA	12 465	4 285	34,4	921	7,4
ALAOTRA MANGORO	17 665	3 484	19,7	151	0,9
ANALANJIROFO	4 984	590	11,8	1 408	28,3
ATSIMO ANDREFANA	12 753	1 131	8,9	1 429	11,2
ANDROY	9 093	33	0,4	157	1,7
ANOSY	8 480	504	5,9	250	2,9
MENABE	11 821	1 639	13,9	314	2,7
<b>TOTAL</b>	<b>403 387</b>	<b>59 277</b>	<b>14,7</b>	<b>13 341</b>	<b>3,3</b>

### 3.3.2. HOSPITALISATION

#### 3.3.2.1. UTILISATION DU SERVICE DES URGENCES

Tableau 052. UTILISATION DU SERVICE DES URGENCES DES CHD - PAR REGION - ANNEE 2010

Région	Total des Cas	Auto - Référés		Hospitalisations	
		Nombre	%	Nombre	%
ANALAMANGA	19 232	8 255	42,9	4 480	23,3
BONGOLAVA	68	61	89,7	54	79,4
ITASY	5 603	3 844	68,6	1 796	32,1
VAKINAKARATRA	1 309	843	64,4	401	30,6
DIANA	2 064	2 010	97,4	1 368	66,3
SAVA	3 863	3 341	86,5	1 957	50,7
HAUTE MATSIATRA	271	226	83,4	74	27,3
AMORON'I MANIA	2 262	1 764	78,0	816	36,1
ATSIMO ATSINANANA	2 437	2 289	93,9	550	22,6
IHOROMBE	890	791	88,9	315	35,4
VATOVAVY FITOVINANY	1 126	922	81,9	641	56,9
BOENY	1 638	710	43,3	1 011	61,7
BETSIBOKA	60	57	95,0	14	23,3
MELAKY	309	240	77,7	49	15,9
SOFIA	106	84	79,2	94	88,7
ATSINANANA	772	419	54,3	313	40,5
ALAO TRA MANGORO	3 813	3 379	88,6	1 337	35,1
ANALANJIROFO	1 745	1 637	93,8	414	23,7
ATSIMO ANDREFANA	682	575	84,3	272	39,9
ANDROY	338	171	50,6	222	65,7
ANOSY	238	1 561	655,9	1 719	722,3
MENABE	308	223	72,4	56	18,2
<b>TOTAL</b>	<b>49 134</b>	<b>33 402</b>	<b>68,0</b>	<b>17 953</b>	<b>36,5</b>

Tableau 053. UTILISATION DU SERVICE DES URGENCES DES CHU/CHRR/ES PAR REGION - ANNEE 2010

Région	Total des Cas	Auto - Référés		Hospitalisations	
		Nombre	%	Nombre	%
ANALAMANGA	51 176	45 984	89,9	41 440	81,0
BONGOLAVA	5 221	2 546	48,8	2 568	49,2
ITASY	2 177	679	31,2	823	37,8
VAKINAKARATRA	5 299	3 328	62,8	2 226	42,0
DIANA	5 811	5 150	88,6	5 545	95,4
SAVA	6 245	2 247	36,0	1 115	17,9
HAUTE MATSIATRA	1 313	7 066	538,2	7 285	554,8
AMORON'I MANIA	1 276	1 521	119,2	1 469	115,1
ATSIMO ATSINANANA	1 413	447	31,6	128	9,1
IHOROMBE	1 149	119	10,4	99	8,6
VATOVAVY FITOVINANY	1 347	754	56,0	1 034	76,8
BOENY	6 687	1 830	27,4	1 878	28,1
BETSIBOKA	2 915	992	34,0	601	20,6
MELAKY	887	224	25,3	107	12,1
SOFIA	4 569	662	14,5	659	14,4
ATSINANANA	2 542	13 151	517,3	11 495	452,2
ALAO TRA MANGORO	8 617	2 964	34,4	2 068	24,0
ANALANJIROFO	20	95	475,0	22	110,0
ATSIMO ANDREFANA	4 112	10 098	245,6	2 845	69,2
ANDROY	5 950		0,0		0,0
ANOSY	1 755	1 989	113,3	1 671	95,2
MENABE	6 771	1 056	15,6	1 657	24,5
<b>TOTAL</b>	<b>127 252</b>	<b>102 902</b>	<b>80,9</b>	<b>86 735</b>	<b>68,2</b>



**Tableau 054. UTILISATION DU SERVICE DES URGENCES DES CHD ET CHU/CHRR/ES  
PAR REGION - ANNEE 2010**

Région	Total des Cas	Auto - Référés		Hospitalisations	
		Nombre	%	Nombre	%
ANALAMANGA	70 408	54 239	77,0	45 920	65,2
BONGOLAVA	5 289	2 607	49,3	2 622	49,6
ITASY	7 780	4 523	58,1	2 619	33,7
VAKINAKARATRA	6 608	4 171	63,1	2 627	39,8
DIANA	7 875	7 160	90,9	6 913	87,8
SAVA	10 108	5 588	55,3	3 072	30,4
HAUTE MATSIATRA	1 584	7 292	460,4	7 359	464,6
AMORON'I MANIA	3 538	3 285	92,8	2 285	64,6
ATSIMO ATSIANANA	3 850	2 736	71,1	678	17,6
IHOROMBE	2 039	910	44,6	414	20,3
VATOVAVY FITOVINANY	2 473	1 676	67,8	1 675	67,7
BOENY	8 325	2 540	30,5	2 889	34,7
BETSIBOKA	2 975	1 049	35,3	615	20,7
MELAKY	1 196	464	38,8	156	13,0
SOFIA	4 675	746	16,0	753	16,1
ATSIANANA	3 314	13 570	409,5	11 808	356,3
ALAOTRA MANGORO	12 430	6 343	51,0	3 405	27,4
ANALANJIROFO	1 765	1 732	98,1	436	24,7
ATSIMO ANDREFANA	4 794	10 673	222,6	3 117	65,0
ANDROY	6 288	171	2,7	222	3,5
ANOSY	1 993	3 550	178,1	3 390	170,1
MENABE	7 079	1 279	18,1	1 713	24,2
<b>TOTAL</b>	<b>176 386</b>	<b>136 304</b>	<b>77,3</b>	<b>104 688</b>	<b>59,4</b>

### 3.3.2.2. ACTIVITES D' HOSPITALISATION

**Tableau 055. ACTIVITES D'HOSPITALISATION DANS LES CHD PAR REGION  
MADAGASCAR - ANNEE 2010**

Région	Nombre de Lits	Nombre d'Admission	Nombre de Sortants	Total *DSS	Nombre de *JEH	Taux de Fréquentation (%)	*DMS	*TOM (%)	Taux de Léthalité (‰)
ANALAMANGA	608	20 590	19 563	74 764	68 281	0,6	4	30,8	21,9
BONGOLAVA	29	524	569	1 967	2 009	0,1	3	19,0	28,1
ITASY	77	2 247	2 248	7 038	7 489	0,3	3	26,6	20,9
VAKINAKARATRA	254	12 103	11 351	52 701	51 230	0,6	5	55,3	24,2
DIANA	253	11 298	10 930	36 277	39 947	1,7	3	43,3	24,1
SAVA	173	8 120	7 802	30 352	30 131	0,7	4	47,7	50,4
HAUTE MATSIATRA	117	1 971	1 944	6 382	6 270	0,2	3	14,7	31,4
AMORON'I MANIA	107	2 320	2 205	8 010	6 186	0,3	4	15,8	15,9
ATSIMO ATSIANANA	115	1 815	1 795	7 030	4 430	0,2	4	10,6	40,1
IHOROMBE	123	1 506	1 487	8 865	10 972	0,7	6	24,4	24,2
FITOVINANY	254	5 523	5 135	36 909	35 049	0,4	7	37,8	48,3
BOENY	122	4 685	4 186	19 025	11 624	0,7	5	26,1	33,0
BETSIBOKA	42	1 680	1 672	5 043	5 573	0,6	3	36,4	34,7
MELAKY	45	317	302	1 629	1 812	0,2	5	11,0	99,3
SOFIA	157	5 601	4 597	17 652	21 515	0,4	4	37,5	58,7
ATSIANANA	178	4 650	4 521	17 358	17 980	0,4	4	27,7	31,0
ALAO TRA MANGORO	119	3 946	4 010	16 476	16 646	0,4	4	38,3	47,9
ANALANJIROFO	199	5 223	4 945	28 786	30 680	0,4	6	42,2	46,9
ATSIMO ANDREFANA	158	3 362	3 514	10 409	8 962	0,3	3	15,5	21,9
ANDROY	55	983	941	3 496	2 851	0,0	4	14,2	17,0
ANOSY	69	2 818	2 823	3 231	3 781	0,4	1	15,0	26,6
MENABE	54	2 405	2 375	6 693	5 789	0,4	3	29,4	25,7
<b>TOTAL PAYS</b>	<b>3 308</b>	<b>103 687</b>	<b>98 915</b>	<b>400 093</b>	<b>389 207</b>	<b>0,4</b>	<b>4</b>	<b>32,2</b>	<b>32,0</b>

**Tableau 056. ACTIVITES D'HOSPITALISATION DANS LES CHU/CHRR/ES - PAR REGION  
MADAGASCAR - ANNEE 2010**

Région	Nombre de Lits	Nombre d'Admission	Nombre de Sortants	Total *DSS	Nombre de *JEH	Taux de Fréquentation (%)	*DMS	*TOM (%)	Taux de Léthalité (‰)
ANALAMANGA	1 060	45 674	37 127	239 208	270 287	1,2	6	69,9	72,6
BONGOLAVA	74	3 890	3 202	11 864	14 425	0,6	4	53,4	51,2
ITASY	29	1 653	1 586	5 748	3 422	0,2	4	32,3	42,2
VAKINAKARATRA	246	10 051	8 641	37 112	41 988	0,5	4	46,8	34,1
DIANA	184	8 269	6 171	28 156	25 502	1,0	5	38,0	46,3
SAVA	88	5 817	5 860	23 250	24 509	0,6	4	76,3	34,6
HAUTE MATSIATRA	459	8 520	7 065	57 070	60 916	0,6	8	36,4	29,0
AMORON'I MANIA	67	3 261	3 317	13 224	11 836	0,4	4	48,4	23,8
ATSIMO ATSIANANA	45	1 816	1 718	7 692	7 606	0,2	4	46,3	63,4
IHOROMBE	70	990	953	3 933	3 896	0,4	4	15,2	78,7
FITOVINANY	42	1 561	1 503	6 022	6 988	0,1	4	45,6	69,9
BOENY	392	7 575	7 520	46 543	47 058	1,2	6	32,9	45,9
BETSIBOKA	63	2 749	2 644	10 154	9 324	1,0	4	40,5	38,2
MELAKY	58	1 040	1 095	5 790	2 188	0,6	5	10,3	28,3
SOFIA	91	997	918	2 783	2 688	0,1	3	8,1	31,6
ATSIANANA	417	11 074	11 118	51 605	51 291	0,9	5	33,7	67,4
ALAO TRA MANGORO	97	3 278	3 243	12 091	12 101	0,3	4	34,2	48,7
ANALANJIROFO	46	1 433	1 425	4 354	3 622	0,1	3	21,6	24,6
ATSIMO ANDREFANA	215	5 842	4 616	27 428	27 978	0,4	6	35,7	40,5
ANDROY	57	2 152	2 148	8 872	8 288	0,4	4	39,8	25,6
ANOSY	101	2 556	2 285	10 578	9 408	0,4	5	25,5	20,6
MENABE	93	4 650	4 082	16 747	15 482	0,6	4	45,6	21,6
<b>TOTAL PAYS</b>	<b>3 994</b>	<b>134 848</b>	<b>118 237</b>	<b>630 224</b>	<b>660 803</b>	<b>0,6</b>	<b>5</b>	<b>45,3</b>	<b>51,7</b>

**Tableau 057. ACTIVITES D'HOSPITALISATION DANS LES CHD ET CHU/CHRR/ES PAR REGION  
MADAGASCAR - ANNEE 2010**

Région	Nombre de Lits	Nombre d'Admission	Nombre de Sortants	Total *DSS	Nombre de *JEH	Taux de Fréquentation (‰)	*DMS	*TOM (%)	Taux de Léthalité (‰)
ANALAMANGA	1 668	66 264	56 690	313 972	338 568	1,9	5,5	55,6	55,1
BONGOLAVA	103	4 414	3 771	13 831	16 434	0,7	3,7	43,7	47,7
ITASY	106	3 900	3 834	12 786	10 911	0,5	3,3	28,2	29,7
VAKINAKARATRA	500	22 154	19 992	89 813	93 218	1,1	4,5	51,1	28,5
DIANA	437	19 567	17 101	64 433	65 449	2,8	3,8	41,0	32,1
SAVA	261	13 937	13 662	53 602	54 640	1,3	3,9	57,4	43,6
HAUTE MATSIATRA	576	10 491	9 009	63 452	67 186	0,7	7,0	32,0	29,5
AMORON'I MANIA	174	5 581	5 522	21 234	18 022	0,7	3,8	28,4	20,6
ATSIMO ATSIANANA	160	3 631	3 513	14 722	12 036	0,4	4,2	20,6	51,5
IHOROMBE	193	2 496	2 440	12 798	14 868	1,1	5,2	21,1	45,5
FITOVINANY	296	7 084	6 638	42 931	42 037	0,5	6,5	38,9	53,2
BOENY	514	12 260	11 706	65 568	58 682	1,8	5,6	31,3	41,3
BETSIBOKA	105	4 429	4 316	15 197	14 897	1,6	3,5	38,9	36,8
MELAKY	103	1 357	1 397	7 419	4 000	0,7	5,3	10,6	43,7
SOFIA	248	6 598	5 515	20 435	24 203	0,4	3,7	26,7	54,2
ATSIANANA	595	15 724	15 639	68 963	69 271	1,3	4,4	31,9	56,8
ALAO TRA MANGORO	216	7 224	7 253	28 567	28 747	0,7	3,9	36,5	48,3
ANALANJIROFO	245	6 656	6 370	33 140	34 302	0,5	5,2	38,4	41,9
ATSIMO ANDREFANA	373	9 204	8 130	37 837	36 940	0,7	4,7	27,1	32,5
ANDROY	112	3 135	3 089	12 368	11 139	0,5	4,0	27,2	23,0
ANOSY	170	5 374	5 108	13 809	13 189	0,8	2,7	21,3	23,9
MENABE	147	7 055	6 457	23 440	21 271	1,0	3,6	39,6	23,1
<b>TOTAL PAYS</b>	<b>7 302</b>	<b>238 535</b>	<b>217 152</b>	<b>1 030 317</b>	<b>1 050 010</b>	<b>1,0</b>	<b>4,7</b>	<b>39,4</b>	<b>42,7</b>

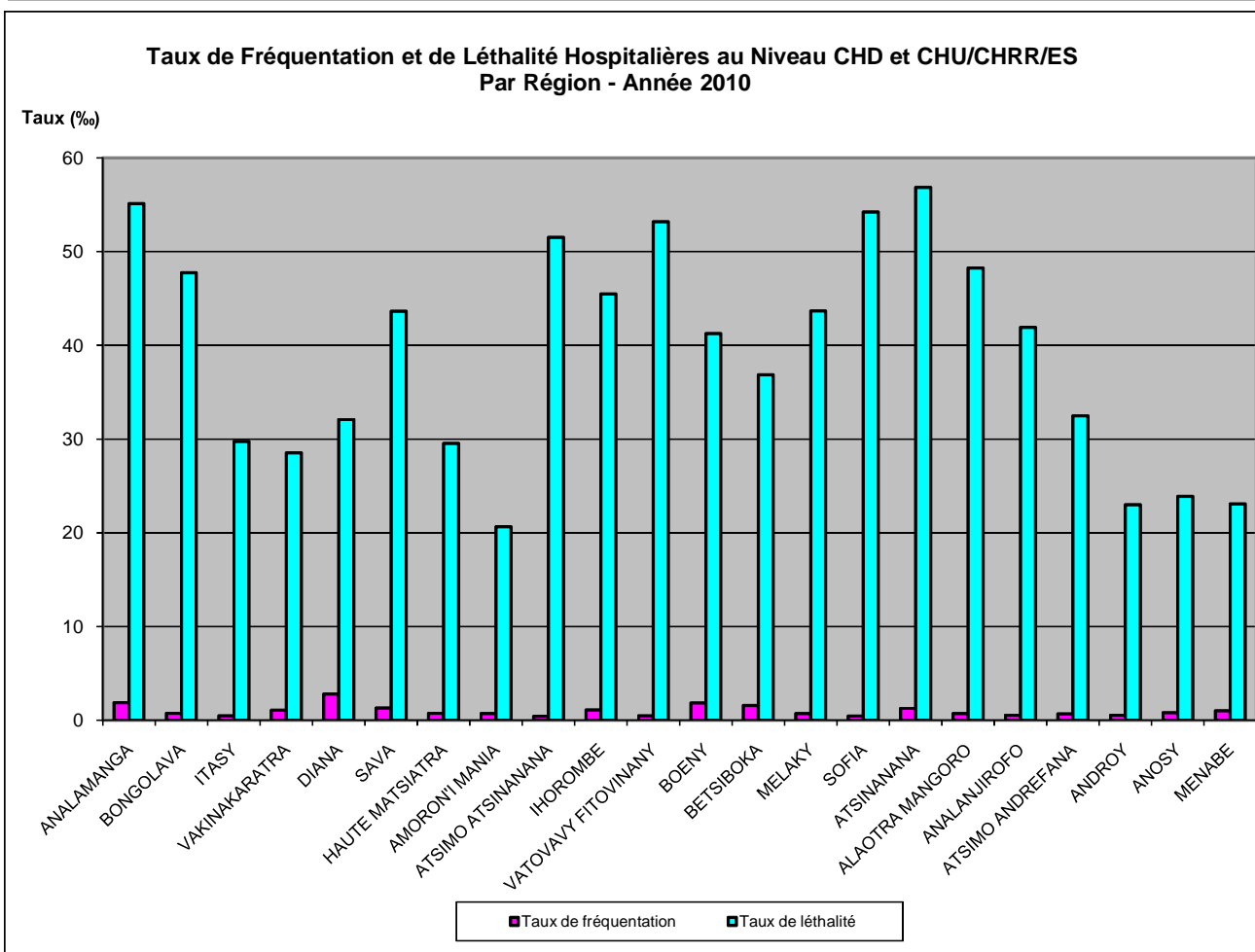
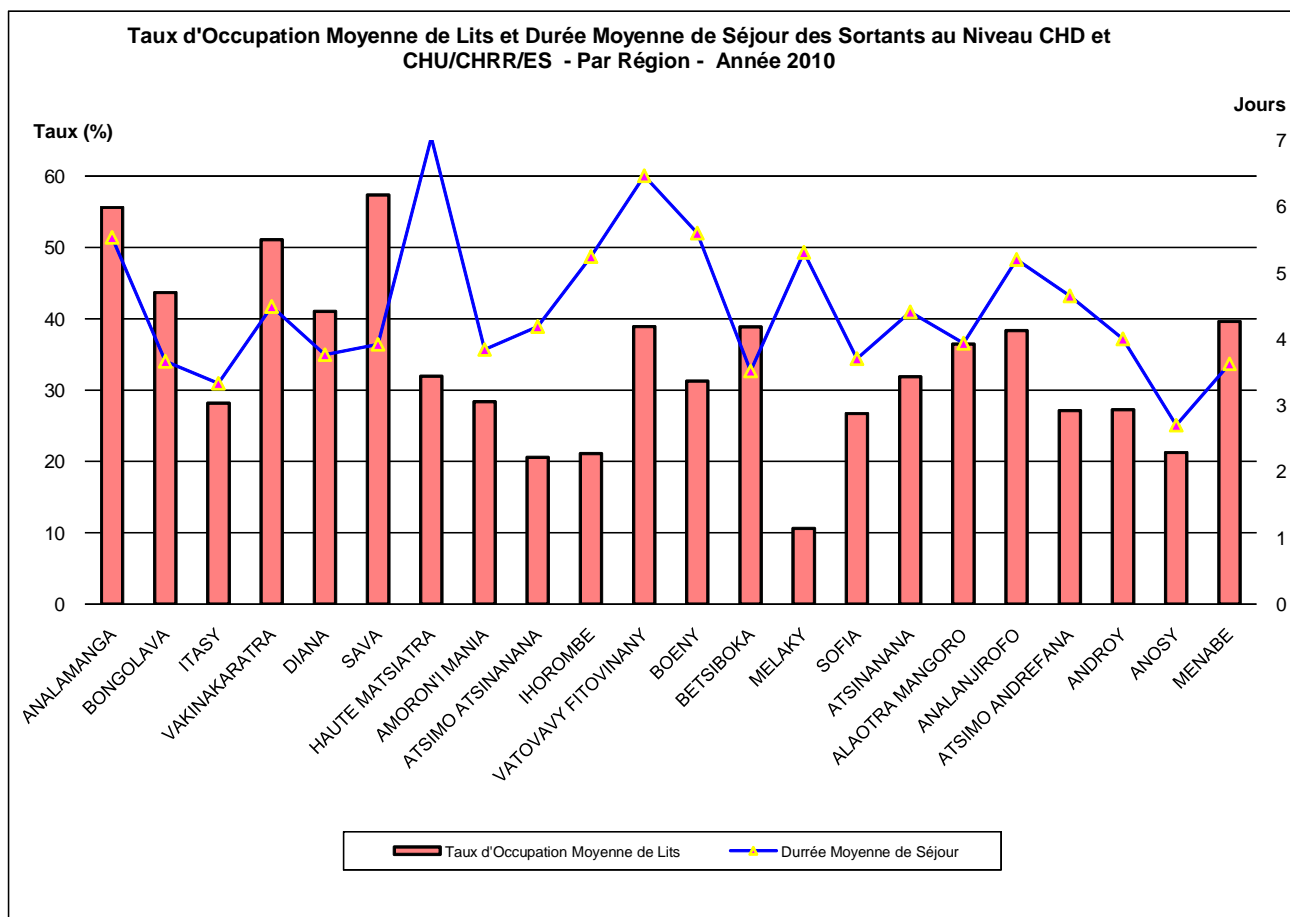
\*DSS = Durées de Séjour des Sortants

\*JEH = Journées Effectives d'Hospitalisation

\*DMS = Durée Moyenne de Séjour

\*TOM = Taux d'Occupation Moyenne de Lits

\*Taux de léthalité = Taux de Léthalité Hospitalière



### 3.3.2.3. ACTIVITES DES BLOCS OPERATOIRES

Tableau 058. ACTIVITES DU BLOC OPERATOIRE DES CHD2 PAR REGION - ANNEE 2010

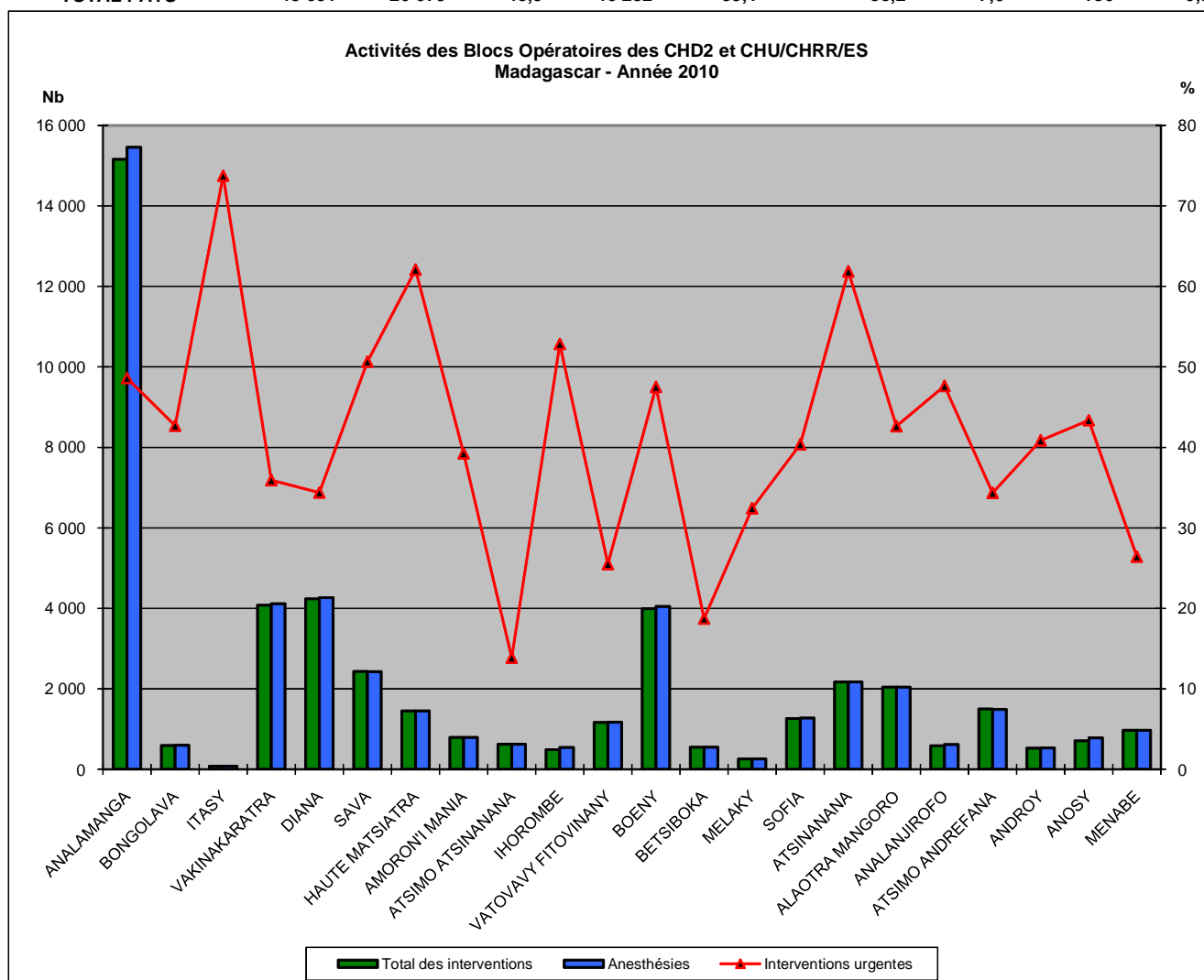
Région	Interventions			Anesthésies				Décès	
	Total	Urgentes		Total	% Anest Générales	% Anest Locorégionales	% Anest Locales	Nombre	%
		Nombre	%						
ANALAMANGA	6 451	1 733	26,9	6 694	33,6	59,9	6,5	25	0,4
BONGOLAVA	59	14	23,7	60	46,7	51,7	1,7		0,0
ITASY									
VAKINAKARATRA	2 599	609	23,4	2 637	86,4	8,0	5,6	1	0,0
DIANA	3 059	741	24,2	3 088	88,5	10,5	1,0	13	0,4
SAVA	1 338	634	47,4	1 349	68,5	27,5	4,0		0,0
HAUTE MATSIATRA	83	2	2,4	83	36,1	1,2	62,7		0,0
AMORON'I MANIA	152	58	38,2	157	46,5	38,9	14,6	1	0,6
ATSIMO ATSINANANA	134	4	3,0	134	23,9	22,4	53,7	1	0,7
IHOROMBE	317	94	29,7	317	58,4	23,7	18,0		0,0
VATOVAVY FITOVINANY	1 023	234	22,9	1 026	31,2	56,3	12,5	1	0,1
BOENY	1 310	419	32,0	1 415	37,7	59,5	2,8		0,0
BETSIBOKA	136	32	23,5	140	70,0	25,7	4,3		0,0
MELAKY									
SOFIA	632	310	49,1	619	65,6	22,6	11,8		0,0
ATSINANANA	609	341	56,0	607	18,3	60,3	21,4	6	1,0
ALAO TRA MANGORO	899	440	48,9	903	71,0	15,2	13,8		0,0
ANALANJIROFO	453	204	45,0	483	46,6	38,1	15,3	5	1,0
ATSIMO ANDREFANA	404	134	33,2	406	57,6	38,7	3,7		0,0
ANDROY									
ANOSY	584	239	40,9	592	70,8	24,8	4,4	2	0,3
MENABE									
<b>Total pays</b>	<b>20 242</b>	<b>6 242</b>	<b>30,8</b>	<b>20 710</b>	<b>55,6</b>	<b>37,2</b>	<b>7,2</b>	<b>55</b>	<b>0,3</b>

Tableau 059. ACTIVITES DU BLOC OPERATOIRE DES CHU/CHRR/ES PAR REGION - ANNEE 2010

Région	Interventions			Anesthésies				Décès	
	Total	Urgentes		Total	% Anest Générales	% Anest Locorégionales	% Anest Locales	Nombre	%
		Nombre	%						
ANALAMANGA	8 707	5 636	64,7	8 764	56,4	41,3	2,0	47	0,5
BONGOLAVA	536	240	44,8	537	60,0	21,2	19,0	1	0,2
ITASY	80	59	73,8	79	16,5	64,6	19,0		0,0
VAKINAKARATRA	1 479	856	57,9	1 478	65,6	33,9	0,0	2	0,1
DIANA	1 178	716	60,8	1 178	78,4	12,6	9,0	1	0,1
SAVA	1 098	600	54,6	1 076	6,7	84,2	9,0	1	0,1
HAUTE MATSIATRA	1 370	900	65,7	1 370	90,4	6,3	3,0	5	0,4
AMORON'I MANIA	640	253	39,5	640	64,4	33,1	2,0	2	0,3
ATSIMO ATSINANANA	493	83	16,8	493	34,7	0,2	65,0		0,0
IHOROMBE	173	165	95,4	227	14,5	84,1	1,0	1	0,4
VATOVAVY FITOVINANY	145	64	44,1	144	59,7	36,8	3,0	2	1,4
BOENY	2 684	1 478	55,1	2 636	49,2	19,0	32,0		0,0
BETSIBOKA	414	71	17,1	414	89,6	8,5	2,0		0,0
MELAKY	259	84	32,4	261	47,5	44,8	8,0	4	1,5
SOFIA	631	200	31,7	656	86,0	13,9	0,0	1	0,2
ATSINANANA	1 564	1 003	64,1	1 564	90,2	4,8	5,0	10	0,6
ALAO TRA MANGORO	1 144	431	37,7	1 144	90,4	1,4	8,0		0,0
ANALANJIROFO	135	76	56,3	134	79,1	19,4	1,0	3	2,2
ATSIMO ANDREFANA	1 098	382	34,8	1 086	64,7	35,3	0,0		0,0
ANDROY	526	215	40,9	532	4,3	88,5	7,0	1	0,2
ANOSY	126	69	54,8	190	94,2	0,5	5,0		0,0
MENABE	969	256	26,4	969	85,6	8,7	6,0	1	0,1
<b>Total pays</b>	<b>25 449</b>	<b>13 837</b>	<b>54,4</b>	<b>25 572</b>	<b>61,9</b>	<b>30,0</b>	<b>8,0</b>	<b>82</b>	<b>0,3</b>

Tableau 060. ACTIVITES DU BLOC OPERATOIRE DES CHD2 ET CHU/CHRR/ES PAR REGION - ANNEE 2010

Région	Interventions			Anesthésies				Décès	
	Total	Urgentes		Total	% Anest Générales	% Anest Locorégionales	% Anest Locales	Nombre	%
		Nombre	%						
ANALAMANGA	15 158	7 369	48,6	15 458	46,5	49,4	3,9	72	0,5
BONGOLAVA	595	254	42,7	597	58,7	24,3	17,3	1	0,2
ITASY	80	59	73,8	79	16,5	64,6	19,0		0,0
VAKINAKARATRA	4 078	1 465	35,9	4 115	78,9	17,3	3,6	3	0,1
DIANA	4 237	1 457	34,4	4 266	85,7	11,1	3,2	14	0,3
SAVA	2 436	1 234	50,7	2 425	41,1	52,7	6,2	1	0,0
HAUTE MATSIATRA	1 453	902	62,1	1 453	87,3	6,0	6,4	5	0,3
AMORON'I MANIA	792	311	39,3	797	60,9	34,2	4,5	3	0,4
ATSIMO ATSIANANA	627	87	13,9	627	32,4	4,9	62,6	1	0,2
IHOROMBE	490	259	52,9	544	40,1	48,9	10,9	1	0,2
VATOVAVY FITOVINANY	1 168	298	25,5	1 170	34,7	53,9	11,3	3	0,3
BOENY	3 994	1 897	47,5	4 051	45,2	33,1	21,8		0,0
BETSIBOKA	550	103	18,7	554	84,6	12,8	2,6		0,0
MELAKY	259	84	32,4	261	47,5	44,8	8,0	4	1,5
SOFIA	1 263	510	40,4	1 275	76,1	18,1	5,7		0,0
ATSIANANA	2 173	1 344	61,8	2 171	70,1	20,3	9,6	16	0,7
ALAO TRA MANGORO	2 043	871	42,6	2 047	81,8	7,5	10,6		0,0
ANALANJIROFO	588	280	47,6	617	53,7	34,0	12,2	8	1,3
ATSIMO ANDREFANA	1 502	516	34,4	1 492	62,8	36,2	1,0		0,0
ANDROY	526	215	40,9	532	4,3	88,5	7,0	1	0,2
ANOSY	710	308	43,4	782	76,5	18,9	4,5	2	0,3
MENABE	969	256	26,4	969	85,6	8,7	6,0	1	0,1
<b>TOTAL PAYS</b>	<b>45 691</b>	<b>20 079</b>	<b>43,9</b>	<b>46 282</b>	<b>59,1</b>	<b>33,2</b>	<b>7,6</b>	<b>136</b>	<b>0,3</b>



**Tableau 061. REPARTITION DES INTERVENTIONS DANS LES BLOCS OPERATOIRES DES CHD2  
PAR REGION - ANNEE 2010**

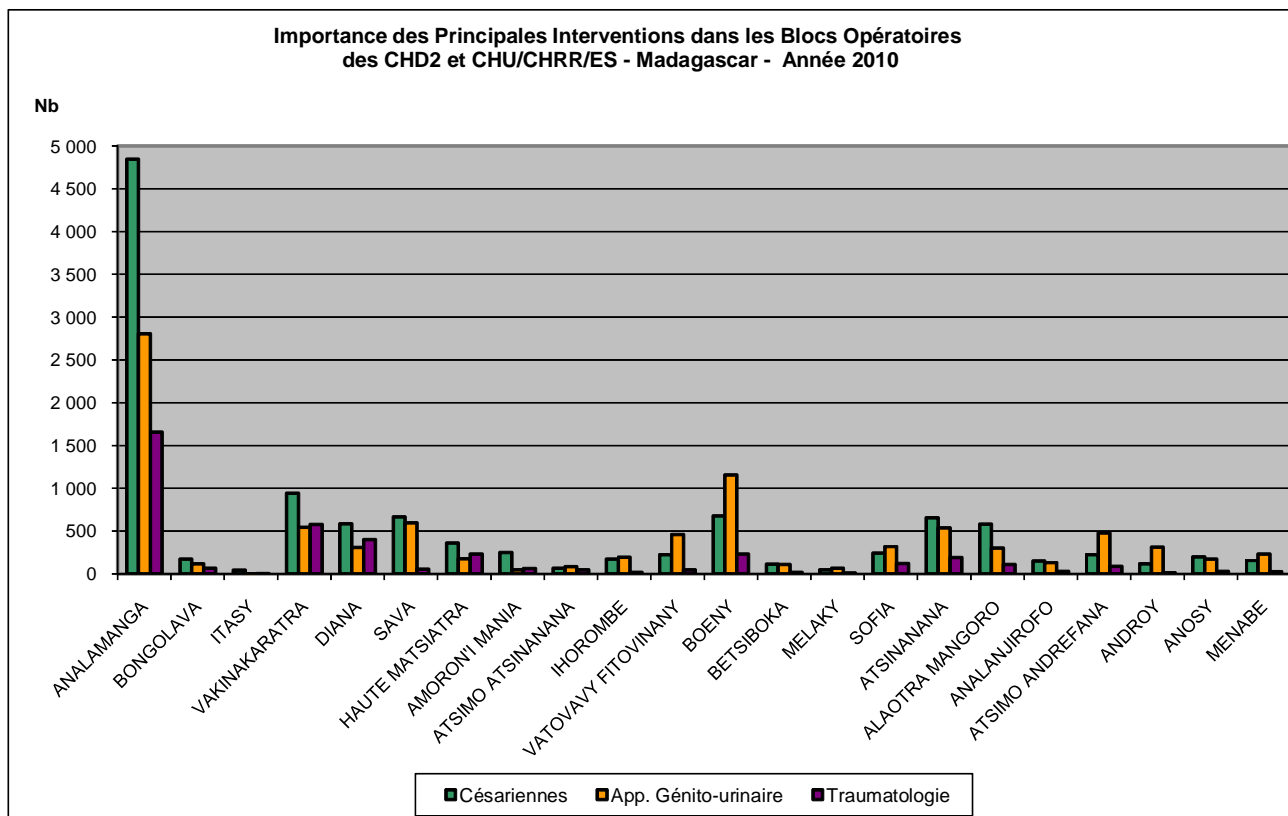
Région	Césariennes			Appareil Génito-urinaire			Traumatologie		
	Urgentes	Progr.	Total	Urgentes	Progr.	Total	Urgentes	Progr.	Total
ANALAMANGA	1 097	442	1 539	313	967	1 280	56	418	474
BONGOLAVA	11	13	24			0			0
ITASY			0			0			0
VAKINAKARATRA	528	47	575	4	363	367	28	282	310
DIANA	448	2	450	36	137	173	28	306	334
SAVA	318	22	340	98	251	349	24	11	35
HAUTE MATSIATRA			0		9	9		22	22
AMORON'I MANIA	27	12	39	1	27	28	15	7	22
ATSIMO ATSIANANA	4	2	6	0	44	44	0	2	2
IHOROMBE	51	15	66	21	109	130	2	4	6
VATOVAVY FITOVINANY	152	32	184	27	397	424	22	18	40
BOENY	132	28	160	117	406	523	14	46	60
BETSIBOKA	32	42	74	5	32	37	4	3	7
MELAKY			0			0			0
SOFIA	101	14	115	49	61	110	46	20	66
ATSIANANA	150	33	183	37	103	140	84	3	87
ALAOTRA MANGORO	220	9	229	82	102	184	56	20	76
ANALANJIROFO	103	10	113	30	63	93	22	5	27
ATSIMO ANDREFANA	62	9	71	39	129	168	21	30	51
ANDROY			0			0			0
ANOSY	163		163	44	123	167	15	7	22
MENABE			0			0			0
<b>Total pays</b>	<b>3 599</b>	<b>732</b>	<b>4 331</b>	<b>903</b>	<b>3 323</b>	<b>4 226</b>	<b>437</b>	<b>1 204</b>	<b>1 641</b>

**Tableau 062. REPARTITION DES INTERVENTIONS DANS LES BLOCS OPERATOIRES DES CHU/CHRR/ES  
PAR REGION - ANNEE 2010**

Région	Césariennes			Appareil Génito-urinaire			Traumatologie		
	Urgentes	Progr.	Total	Urgentes	Progr.	Total	Urgentes	Progr.	Total
ANALAMANGA	2 811	496	3 307	665	863	1 528	922	263	1 185
BONGOLAVA	147	3	150	25	94	119	29	39	68
ITASY	33	11	44	1		1	5		5
VAKINAKARATRA	366	1	367	78	100	178	64	207	271
DIANA	123	13	136	85	51	136	49	21	70
SAVA	324	2	326	146	103	249	10	13	23
HAUTE MATSIATRA	361	1	362	78	91	169	176	37	213
AMORON'I MANIA	186	27	213		23	23	7	35	42
ATSIMO ATSIANANA	56	6	62	7	34	41	14	34	48
IHOROMBE	108	0	108	31	34	65	11	1	12
VATOVAVY FITOVINANY	37	5	42	10	27	37	2	6	8
BOENY	486	32	518	465	168	633	127	45	172
BETSIBOKA	34	6	40	19	55	74	7	7	14
MELAKY	18	32	50	21	48	69	4	7	11
SOFIA	103	25	128	37	176	213	16	42	58
ATSIANANA	468	4	472	202	197	399	60	47	107
ALAOTRA MANGORO	344	9	353	42	77	119	20	15	35
ANALANJIROFO	37	4	41	21	19	40		2	2
ATSIMO ANDREFANA	143	11	154	98	215	313	9	29	38
ANDROY	118		118	81	234	315	9	7	16
ANOSY	37		37	1	5	6	1	6	7
MENABE	128	30	158	23	210	233	8	20	28
<b>Total pays</b>	<b>6 468</b>	<b>718</b>	<b>7 186</b>	<b>2 136</b>	<b>2 824</b>	<b>4 960</b>	<b>1 550</b>	<b>883</b>	<b>2 433</b>

**Tableau 063. REPARTITION DES PRINCIPALES INTERVENTIONS DANS LES BLOCS OPERATOIRES  
DES CHD2 ET CHU/CHRR/ES - PAR REGION - ANNEE 2010**

Région	Césariennes			Appareil Génito-urinaire			Traumatologie		
	Urgentes	Progr.	Total	Urgentes	Progr.	Total	Urgentes	Progr.	Total
ANALAMANGA	3 908	938	4 846	978	1 830	2 808	978	681	1 659
BONGOLAVA	158	16	174	25	94	119	29	39	68
ITASY	33	11	44	1	0	1	5	0	5
VAKINAKARATRA	894	48	942	82	463	545	92	489	581
DIANA	571	15	586	121	188	309	77	327	404
SAVA	642	24	666	244	354	598	34	24	58
HAUTE MATSIATRA	361	1	362	78	100	178	176	59	235
AMORON'I MANIA	213	39	252	1	50	51	22	42	64
ATSIMO ATSIANANA	60	8	68	7	78	85	14	36	50
IHOROMBE	159	15	174	52	143	195	13	5	18
VATOVAVY FITOVINANY	189	37	226	37	424	461	24	24	48
BOENY	618	60	678	582	574	1 156	141	91	232
BETSIBOKA	66	48	114	24	87	111	11	10	21
MELAKY	18	32	50	21	48	69	4	7	11
SOFIA	204	39	243	86	237	323	62	62	124
ATSIANANA	618	37	655	239	300	539	144	50	194
ALAOTRA MANGORO	564	18	582	124	179	303	76	35	111
ANALANJIROFO	140	14	154	51	82	133	22	7	29
ATSIMO ANDREFANA	205	20	225	137	344	481	30	59	89
ANDROY	118	0	118	81	234	315	9	7	16
ANOSY	200	0	200	45	128	173	16	13	29
MENABE	128	30	158	23	210	233	8	20	28
<b>Total pays</b>	<b>10 067</b>	<b>1 450</b>	<b>11 517</b>	<b>3 039</b>	<b>6 147</b>	<b>9 186</b>	<b>1 987</b>	<b>2 087</b>	<b>4 074</b>



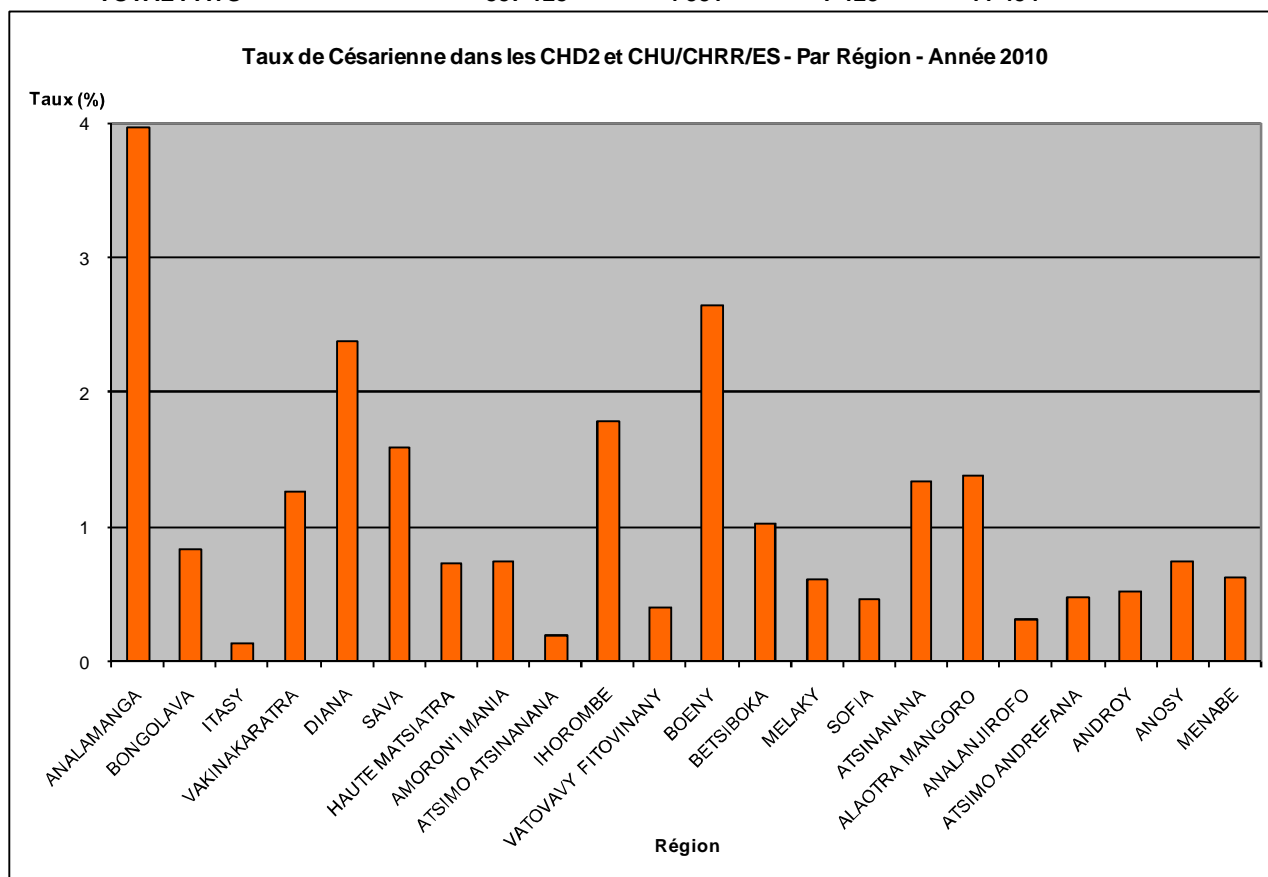


**Tableau 067. PROPORTION DES ACCOUCHEMENTS PAR OPERATION CESARIENNE DANS LES CHD2 ET CHU/CHRR/ES PAR REGION - ANNEE 2010**

Région	Total des Accouchements	Nombre d' Opérations Césariennes			
		CHD2	CHU/CHRR/ES	Total	Proportion (%)
ANALAMANGA	18 017	1539	3307	4 846	26,9
BONGOLAVA	1 021	24	150	174	17,0
ITASY	1 553	0	44	44	2,8
VAKINAKARATRA	4 392	575	367	942	21,4
DIANA	4 238	450	136	586	13,8
SAVA	2 590	340	326	666	25,7
HAUTE MATSIATRA	2 547	0	362	362	14,2
AMORON'I MANIA	2 177	39	192	231	10,6
ATSIMO ATSIANANA	1 070	6	62	68	6,4
IHOROMBE	811	66	95	161	19,9
VATOVAVY FITOVINANY	1 345	184	40	224	16,7
BOENY	1 706	160	518	678	39,7
BETSIBOKA	950	74	40	114	12,0
MELAKY	185	0	48	48	25,9
SOFIA	1 957	115	114	229	11,7
ATSINANANA	4 105	183	472	655	16,0
ALAO TRA MANGORO	2 616	229	353	582	22,2
ANALANJIROFO	1 310	113	41	154	11,8
ATSIMO ANDREFANA	2 220	71	154	225	10,1
ANDROY	1 649	0	118	118	7,2
ANOSY	1 554	163	26	189	12,2
MENABE	2 040	0	158	158	7,7
<b>TOTAL PAYS</b>	<b>60 053</b>	<b>4 331</b>	<b>7 123</b>	<b>11 454</b>	<b>19,1</b>

Tableau 068. TAUX DE CESARIENNE DANS LES CHD2 ET CHU/CHRR/ES - PAR REGION - ANNEE 2010

Région	Nombre Naissances Attendues	Nombre d' Opérations Césariennes			
		CHD2	CHU/CHRR/ES	Total	Taux de Césariennes (%)
ANALAMANGA	122 083	1539	3307	4 846	4,0
BONGOLAVA	20 934	24	150	174	0,8
ITASY	33 901	0	44	44	0,1
VAKINAKARATRA	74 637	575	367	942	1,3
DIANA	24 661	450	136	586	2,4
SAVA	41 949	340	326	666	1,6
HAUTE MATSIATRA	49 363	0	362	362	0,7
AMORON'I MANIA	31 146	39	192	231	0,7
ATSIMO ATSIANANA	35 559	6	62	68	0,2
IHOROMBE	9 029	66	95	161	1,8
VATOVAVY FITOVINANY	56 604	184	40	224	0,4
BOENY	25 625	160	518	678	2,6
BETSIBOKA	11 117	74	40	114	1,0
MELAKY	7 939	0	48	48	0,6
SOFIA	50 199	115	114	229	0,5
ATSIANANA	49 236	183	472	655	1,3
ALAO TRA MANGORO	42 035	229	353	582	1,4
ANALANJIROFO	48 569	113	41	154	0,3
ATSIMO ANDREFANA	48 303	71	154	225	0,5
ANDROY	23 111	0	118	118	0,5
ANOSY	25 652	163	26	189	0,7
MENABE	25 476	0	158	158	0,6
<b>TOTAL PAYS</b>	<b>857 128</b>	<b>4 331</b>	<b>7 123</b>	<b>11 454</b>	<b>1,3</b>



**Tableau 069. ISSUES DES NAISSANCES DANS LES CHD - PAR REGION - Année 2010**

Région	Nouveaux-nés			Morts-nés	
	Vivants	à Poids < 2 500g		Nombre	Proportion %
		Nombre	%		
ANALAMANGA	7 022	724	10,0	222	3,1
BONGOLAVA	337	35	9,6	26	7,2
ITASY	1 046	101	9,4	28	2,6
VAKINAKARATRA	2 644	237	8,5	159	5,7
DIANA	3 142	225	6,9	113	3,5
SAVA	1 388	142	9,4	124	8,2
HAUTE MATSIATRA	800	72	8,3	71	8,2
AMORON'I MANIA	1 259	140	10,7	50	3,8
ATSIMO ATSINANANA	419	27	5,8	46	9,9
IHOROMBE	237	10	4,1	6	2,5
VATOVAVY FITOVINANY	966	73	6,7	127	11,6
BOENY	607	19	2,9	41	6,3
BETSIBOKA	697	68	9,1	47	6,3
MELAKY	8		0,0	1	11,1
SOFIA	1 366	106	7,4	66	4,6
ATSINANANA	1 447	202	12,8	132	8,4
ALAOTRA MANGORO	1 387	141	9,6	88	6,0
ANALANJIROFO	843	78	8,3	93	9,9
ATSIMO ANDREFANA	1 207	78	6,1	72	5,6
ANDROY	559	12	2,0	55	9,0
ANOSY	872	33	3,6	35	3,9
MENABE	1 054	69	6,2	52	4,7
<b>TOTAL PAYS</b>	<b>29 307</b>	<b>2 592</b>	<b>8,4</b>	<b>1 654</b>	<b>5,3</b>

**Tableau 070. ISSUES DES NAISSANCES DANS LES CHU/CHRR - PAR REGION - Année 2010**

Région	Nouveaux-nés			Morts-nés	
	Vivants	à Poids < 2 500g		Nombre	Proportion %
		Nombre	%		
ANALAMANGA	10 149	1 331	12,4	569	5,3
BONGOLAVA	636	43	6,4	41	6,1
ITASY	460	10	2,0	46	9,1
VAKINAKARATRA	1 786	49	2,7	51	2,8
DIANA	816	143	15,6	100	10,9
SAVA	1 129	160	13,1	92	7,5
HAUTE MATSIATRA	1 581	204	11,7	165	9,5
AMORON'I MANIA	812	79	8,5	113	12,2
ATSIMO ATSINANANA	545	18	2,9	68	11,1
IHOROMBE	544	57	9,5	59	9,8
VATOVAVY FITOVINANY	232	39	14,1	44	15,9
BOENY	1 072	232	20,1	82	7,1
BETSIBOKA	278	28	8,3	58	17,3
MELAKY	163	9	5,1	15	8,4
SOFIA	1 110	54	4,6	62	5,3
ATSINANANA	2 934	37	1,2	34	1,1
ALAOTRA MANGORO	1 124	114	9,7	46	3,9
ANALANJIROFO	389	14	3,3	40	9,3
ATSIMO ANDREFANA	1 050	104	9,2	86	7,6
ANDROY	1 042	34	2,9	136	11,5
ANOSY	646	16	2,4	16	2,4
MENABE	907	78	8,1	52	5,4
<b>TOTAL PAYS</b>	<b>29 405</b>	<b>2 853</b>	<b>9,1</b>	<b>1 975</b>	<b>6,3</b>

**Tableau 071. ISSUES DES NAISSANCES DANS LES CHD ET CHU/CHRR/ES - PAR REGION - Année 2010**

Région	Nouveaux-nés			Morts-nés	
	Vivants	à Poids < 2 500g		Nombre	Proportion %
		Nombre	%		
ANALAMANGA	17 171	2 055	11,4	791	4,4
BONGOLAVA	973	78	7,5	67	6,4
ITASY	1 506	111	7,0	74	4,7
VAKINAKARATRA	4 430	286	6,2	210	4,5
DIANA	3 958	368	8,8	213	5,1
SAVA	2 517	302	11,1	216	7,9
HAUTE MATSIATRA	2 381	276	10,5	236	9,0
AMORON'I MANIA	2 071	219	9,8	163	7,3
ATSIMO ATSINANANA	964	45	4,2	114	10,6
IHOROMBE	781	67	7,9	65	7,7
VATOVAVY FITOVINANY	1 198	112	8,2	171	12,5
BOENY	1 679	251	13,9	123	6,8
BETSIBOKA	975	96	8,9	105	9,7
MELAKY	171	9	4,8	16	8,6
SOFIA	2 476	160	6,1	128	4,9
ATSINANANA	4 381	239	5,3	166	3,7
ALAOTRA MANGORO	2 511	255	9,6	134	5,1
ANALANJIROFO	1 232	92	6,7	133	9,7
ATSIMO ANDREFANA	2 257	182	7,5	158	6,5
ANDROY	1 601	46	2,6	191	10,7
ANOSY	1 518	49	3,1	51	3,3
MENABE	1 961	147	7,1	104	5,0
<b>TOTAL PAYS</b>	<b>58 712</b>	<b>5 445</b>	<b>8,7</b>	<b>3 629</b>	<b>5,8</b>

**Tableau 072. REPARTITIONS DES NAISSANCES VIVANTES DANS LES CSB, CHD ET CHU/CHRR PAR REGION - Année 2010**

Région	CSB	CHD	CHU/CHRR	TOTAL
ANALAMANGA	32 874	7 022	10 149	50 045
BONGOLAVA	5 762	337	636	6 735
ITASY	12 640	1 046	460	14 146
VAKINAKARATRA	18 889	2 644	1 786	23 319
DIANA	7 892	3 142	816	11 850
SAVA	11 362	1 388	1 129	13 879
HAUTE MATSIATRA	11 000	800	1 581	13 381
AMORON'I MANIA	7 971	1 259	812	10 042
ATSIMO ATSINANANA	6 253	419	545	7 217
IHOROMBE	2 101	237	544	2 882
VATOVAVY FITOVINANY	7 566	966	232	8 764
BOENY	10 008	607	1 072	11 687
BETSIBOKA	3 763	697	278	4 738
MELAKY	2 949	8	163	3 120
SOFIA	12 204	1 366	1 110	14 680
ATSINANANA	11 116	1 447	2 934	15 497
ALAOTRA MANGORO	13 026	1 387	1 124	15 537
ANALANJIROFO	7 908	843	389	9 140
ATSIMO ANDREFANA	9 280	1 207	1 050	11 537
ANDROY	5 095	559	1 042	6 696
ANOSY	5 749	872	646	7 267
MENABE	5 069	1 054	907	7 030
<b>TOTAL PAYS</b>	<b>210 477</b>	<b>29 307</b>	<b>29 405</b>	<b>269 189</b>

### 3.3.2.5. PLANIFICATION FAMILIALE

Tableau 073. TAUX DE COUVERTURE CONTRACEPTIVE AU NIVEAU CHD ET CHU / CHRR / ES- PAR REGION - ANNEE 201

Région	Femmes en Age de Reproduction	Nombre d'Utilisateurs Réguliers			Taux de Couverture Contraceptive
		CHD	CHU/CHRR/ES	Total	
ANALAMANGA	714 183	32 249	90 745	122 994	17,2
BONGOLAVA	122 463	7 899		7 899	6,5
ITASY	198 321	5 917	26 373	32 290	16,3
VAKINAKARATRA	436 627	49 071	7 791	56 862	13,0
DIANA	144 267	2 643	1 907	4 550	3,2
SAVA	245 399	9 864	8 262	18 126	7,4
HAUTE MATSIATRA	288 772	2 288	16 685	18 973	6,6
AMORON'I MANIA	182 204	5 719	9 602	15 321	5,3
ATSIMO ATSIANANA	208 022	7 125		7 125	3,9
IHOROMBE	52 822		982	982	0,5
VATOVAVY FITOVINANY	331 136	1 336		1 336	0,4
BOENY	149 907	2 173	11 123	13 296	8,9
BETSIBOKA	65 037		571	571	0,9
MELAKY	46 441	5 922		5 922	12,8
SOFIA	293 662	1 954	56	2 010	6,3
ATSIANANA	288 032	18 498	24	18 554	3,8
ALAOIRA MANGORO	245 907	10 918	4	10 942	1,1
ANALANJIROFO	284 129	2 806	1 082	2 810	5,6
ATSIMO ANDREFANA	282 574	9 833	6 107	15 940	5,6
ANDROY	135 199	6 535		6 535	4,8
ANOSY	150 063	6 706	6 711	13 417	8,9
MENABE	149 036	11 162	4 325	15 487	10,4
<b>TOTAL PAYS</b>	<b>5 014 203</b>	<b>200 618</b>	<b>192 350</b>	<b>391 942</b>	<b>7,8</b>

Tableau 074. NOMBRE DE COUPLES - ANNEE - PROTECTION PAR METHODE AU NIVEAU CHD PAR REGION - ANNEE 2010

Région	Contraceptifs Oraux	Contraceptifs Injectables	Spermicides	Préservatifs	DIU	Implant	CCV
ANALAMANGA	173	816	4	29	448	186	38
BONGOLAVA	39	439		3		57	
ITASY	24	90		4		122	
VAKINAKARATRA	80	260		4		87	
DIANA	31	155					
SAVA	64	358					
HAUTE MATSIATRA	23	63					
AMORON'I MANIA							
ATSIMO ATSIANANA	143	352					
IHOROMBE							
VATOVAVY FITOVINANY	1	56			35		
BOENY	15	32			4		
BETSIBOKA							
MELAKY	59	253					
SOFIA	17	43			4	980	
ATSIANANA	94	1 369		10	235	172	
ALAOIRA MANGORO	77	625		1	32	57	
ANALANJIROFO	10	155					
ATSIMO ANDREFANA	183	797		2		39	
ANDROY	89	440				48	
ANOSY	54	771				24	
MENABE	190	719				58	
<b>TOTAL PAYS</b>	<b>1 365</b>	<b>7 791</b>	<b>4</b>	<b>54</b>	<b>756</b>	<b>1 830</b>	<b>38</b>

**Tableau 075. NOMBRE DE COUPLES - ANNEE - PROTECTION PAR METHODE AU NIVEAU CHU/CHRR/ES  
PAR REGION - ANNEE 2010**

Région	Contraceptifs Oraux	Contraceptifs Injectables	Spermicides	Préservatifs	DIU	Implant	CCV
ANALAMANGA	526	1 437		16	382		
BONGOLAVA		12					
ITASY	72	323		603	151		
VAKINAKARATRA	1	25					
DIANA	14	22			32		
SAVA	104	496			95		
HAUTE MATSIATRA	46	163	1	6	35		
AMORON'I MANIA	10	30		4	245		
ATSIMO ATSIANANA							
IHOROMBE							
VATOVAVY FITOVINANY							
BOENY	17	61	3	1	14		
BETSIBOKA							
MELAKY							
SOFIA							
ATSINANANA							
ALAOTRA MANGORO							
ANALANJIROFO	46	370		12			
ATSIMO ANDREFANA	13	17		1	4		
ANDROY							
ANOSY	45	204					
MENABE	37	173					
<b>TOTAL PAYS</b>	<b>930</b>	<b>3 331</b>	<b>3</b>	<b>642</b>	<b>956</b>	<b>0</b>	<b>0</b>

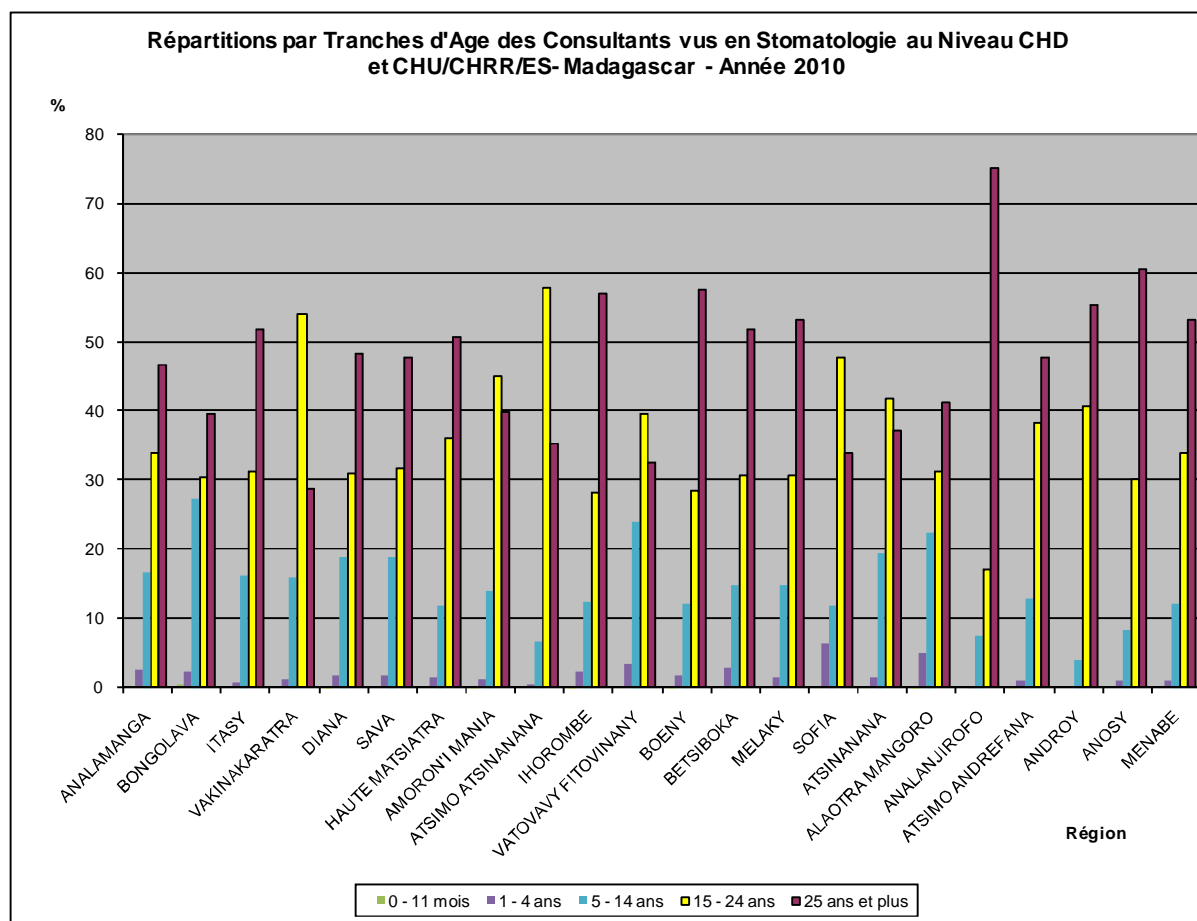
**Tableau 076. NOMBRE DE COUPLES - ANNEE - PROTECTION PAR METHODE AU NIVEAU CHD ET CHU/CHRR/ES  
PAR REGION - ANNEE 2010**

Région	Contraceptifs Oraux	Contraceptifs Injectables	Spermicides	Préservatifs	DIU	Norplant	CCV
ANALAMANGA	698	2 253	4	44	830	186	38
BONGOLAVA	39	451		3		57	
ITASY	96	412		608	151	122	
VAKINAKARATRA	82	286		4		87	
DIANA	45	178			32		
SAVA	167	853			95		
HAUTE MATSIATRA	69	227	1	6	35		
AMORON'I MANIA	10	30		4	245		
ATSIMO ATSIANANA	143	352					
IHOROMBE							
VATOVAVY FITOVINANY	1	56			35		
BOENY	32	93	3	1	18		
BETSIBOKA							
MELAKY	59	253					
SOFIA	17	43			4	980	
ATSINANANA	94	1 369		10	235	172	
ALAOTRA MANGORO	77	625		1	32	57	
ANALANJIROFO	56	525		12			
ATSIMO ANDREFANA	195	814		3	4	39	
<b>TOTAL PAYS</b>	<b>2 296</b>	<b>11 122</b>	<b>7</b>	<b>696</b>	<b>1 712</b>	<b>1 830</b>	<b>38</b>

### 3.3.2.6. ACTIVITES DE STOMATOLOGIE

**Tableau 077. Répartitions des Consultants par Tranches d'Age dans les CHD et CHU/CHRR/ES  
Par Région - Année 2010**

Région	Nombre de Consultants											Nombre de Consultations
	Total	0 - 11 mois		1 - 4 ans		5 - 14 ans		15 - 24 ans		25 ans et plus		
		Nb	%	Nb	%	Nb	%	Nb	%	Nb	%	
ANALAMANGA	10 712	0	0,0	281	2,6	1 808	16,9	3 629	33,9	4 994	46,6	13 212
BONGOLAVA	560	4	0,7	12	2,1	153	27,3	170	30,4	221	39,5	921
ITASY	2 250	0	0,0	16	0,7	369	16,4	701	31,2	1 164	51,7	3 365
VAKINAKARATRA	8 148	0	0,0	102	1,3	1 301	16,0	4 394	53,9	2 351	28,9	11 720
DIANA	6 708	4	0,1	117	1,7	1 269	18,9	2 076	30,9	3 242	48,3	6 099
SAVA	1 728	0	0,0	31	1,8	327	18,9	547	31,7	823	47,6	2 933
HAUTE MATSIATRA	1 016	0	0,0	15	1,5	121	11,9	366	36,0	514	50,6	1 115
AMORON'I MANIA	1 867	1	0,1	21	1,1	264	14,1	838	44,9	743	39,8	1 880
ATSIMO ATSIANANA	1 018	0	0,0	4	0,4	69	6,8	587	57,7	358	35,2	1 090
IHOROMBE	861	1	0,1	20	2,3	107	12,4	242	28,1	491	57,0	1 195
VATOVAVY FITOVINANY	1 078	4	0,4	36	3,3	259	24,0	427	39,6	352	32,7	903
BOENY	2 524	1	0,0	43	1,7	308	12,2	720	28,5	1 452	57,5	2 477
BETSIBOKA	744	0	0,0	20	2,7	110	14,8	228	30,6	386	51,9	894
MELAKY	449	0	0,0	6	1,3	67	14,9	137	30,5	239	53,2	449
SOFIA	900	2	0,2	56	6,2	107	11,9	429	47,7	306	34,0	1 133
ATSINANANA	2 268	4	0,2	31	1,4	444	19,6	946	41,7	843	37,2	3 085
ALAO TRA MANGORO	3 884	2	0,1	193	5,0	875	22,5	1 211	31,2	1 603	41,3	7 483
ANALANJIROFO	2 593	0	0,0	2	0,1	196	7,6	445	17,2	1 950	75,2	938
ATSIMO ANDREFANA	883	1	0,1	8	0,9	115	13,0	337	38,2	422	47,8	949
ANDROY	862	0	0,0	0	0,0	34	3,9	351	40,7	477	55,3	702
ANOSY	914	0	0,0	9	1,0	77	8,4	276	30,2	552	60,4	606
MENABE	2 844	0	0,0	27	0,9	346	12,2	963	33,9	1 508	53,0	2 432
<b>Total pays</b>	<b>54 811</b>	<b>24</b>	<b>0,04</b>	<b>1 050</b>	<b>1,9</b>	<b>8 726</b>	<b>15,9</b>	<b>20 020</b>	<b>36,5</b>	<b>24 991</b>	<b>45,6</b>	<b>65 581</b>

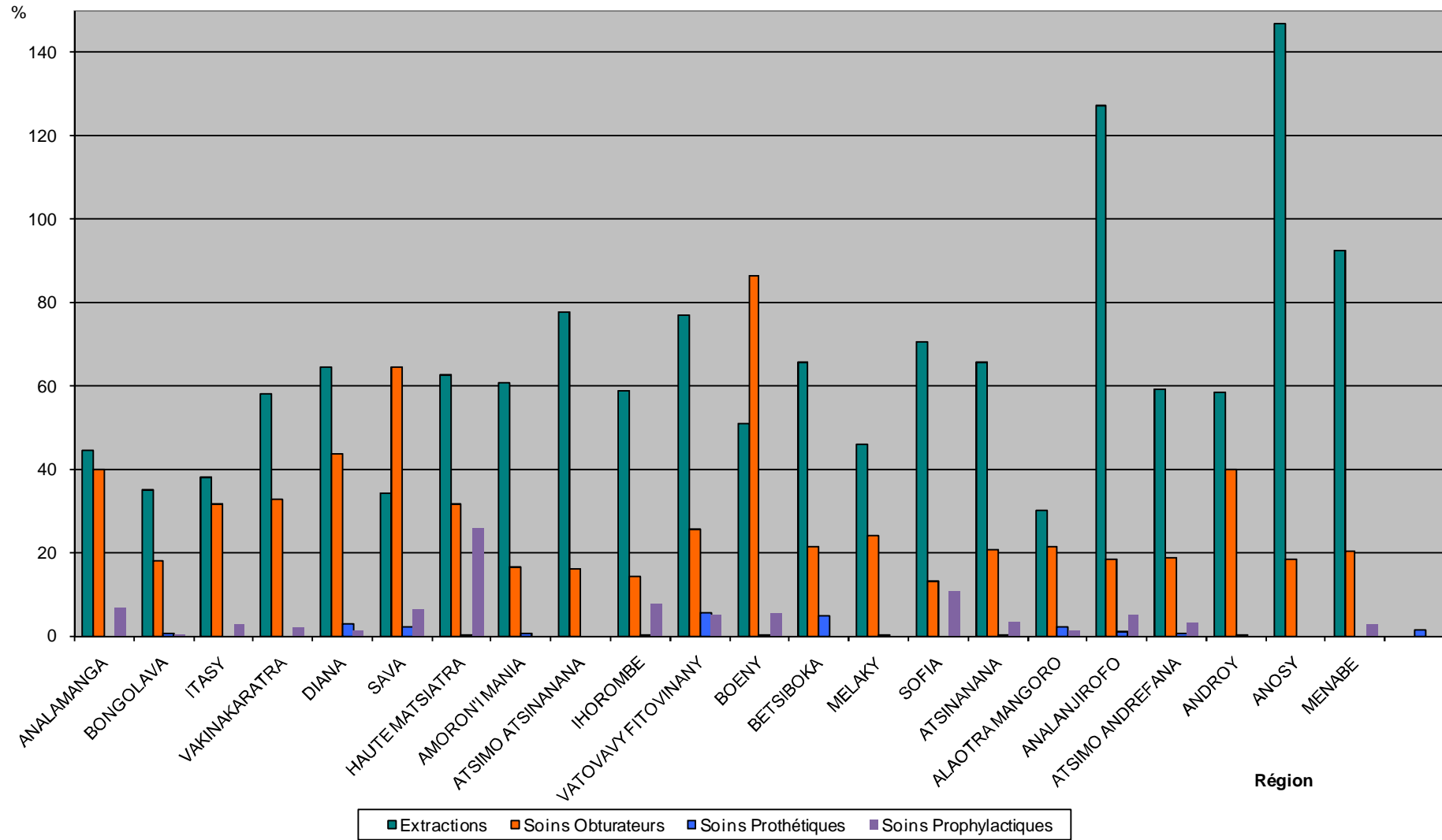


**Tableau 078. Importance des Soins**

Région	Nombre de Consultations	Extractions		Soins Obturateurs		Soins Prothétiques		Soins Prophylactiques		Autres Soins		Radiographies	
		Nombre	%	Nombre	%	Nb	%	Nb	%	Nombre	%	Nombre	%
ANALAMANGA	13 212	5 851	44,3	5 259	39,8	83	0,6	929	7,0	302	2,3	1 141	8,6
BONGOLAVA	921	321	34,9	166	18,0		0,0	3	0,3	58	6,3		0,0
ITASY	3 365	1 281	38,1	1 059	31,5		0,0	97	2,9	140	4,2	1	0,0
VAKINAKARATRA	11 720	6 787	57,9	3 852	32,9	339	2,9	216	1,8	1 255	10,7	151	1,3
DIANA	6 099	3 931	64,5	2 663	43,7	125	2,0	72	1,2	329	5,4	13	0,2
SAVA	2 933	1 007	34,3	1 897	64,7	2	0,1	191	6,5	93	3,2	90	3,1
HAUTE MATSIATRA	1 115	696	62,4	351	31,5	6	0,5	286	25,7	59	5,3	14	1,3
AMORON'I MANIA	1 880	1 143	60,8	313	16,6		0,0	3	0,2	329	17,5		0,0
ATSIMO ATSIANANA	1 090	847	77,7	176	16,1	1	0,1	1	0,1	137	12,6		0,0
IHOROMBE	1 195	702	58,7	169	14,1	66	5,5	91	7,6	33	2,8	8	0,7
VATOVAVY FITOVINANY	903	694	76,9	232	25,7	2	0,2	45	5,0	66	7,3	16	1,8
BOENY	2 477	1 260	50,9	2 144	86,6	119	4,8	129	5,2	35	1,4	76	3,1
BETSIBOKA	894	585	65,4	191	21,4	1	0,1		0,0	6	0,7		0,0
MELAKY	449	206	45,9	108	24,1		0,0		0,0		0,0		0,0
SOFIA	1 133	800	70,6	148	13,1	3	0,3	122	10,8	102	9,0	2	0,2
ATSINANANA	3 085	2 024	65,6	639	20,7	60	1,9	108	3,5	214	6,9	21	0,7
ALAOTRA MANGORO	7 483	2 249	30,1	1 592	21,3	73	1,0	80	1,1	193	2,6	7	0,1
ANALANJIROFO	938	1 194	127,3	174	18,6	6	0,6	46	4,9	7	0,7		0,0
ATSIMO ANDREFANA	949	563	59,3	177	18,7	4	0,4	28	3,0	2	0,2	29	3,1
ANDROY	702	410	58,4	279	39,7		0,0		0,0	8	1,1		0,0
ANOSY	606	889	146,7	112	18,5		0,0		0,0	20	3,3		0,0
MENABE	2 432	2 246	92,4	489	20,1	32	1,3	70	2,9	403	16,6	30	1,2
<b>Total pays</b>	<b>65 581</b>	<b>35 686</b>	<b>54,4</b>	<b>22 190</b>	<b>33,8</b>	<b>922</b>	<b>1,4</b>	<b>2 517</b>	<b>3,8</b>	<b>3 791</b>	<b>5,8</b>	<b>1 599</b>	<b>2,4</b>



Les Activités de Stomatologies des CHD et CHU/CHRR/ES - Madagascar - Année 2010



### 3.3.2.7. ACTIVITES DE LABORATOIRE

Tableau 079. ACTIVITES DE LABORATOIRE DANS LES CHD - PAR REGION - ANNEE 2010

Région	Recherche de BK		Recherche de BH		Recherche d'Hématozoaires		Numération Formule Sanguine		Groupage Sanguin		Examens de Selles		Examens d'Urines		Tests Rapides		Autres Examens	
	Nombre	% (+)	Nombre	% (+)	Nombre	% (+)	Nombre	% (+)	Nombre	% (+)	Nombre	% (+)	Nombre	% (+)	Nombre	% (+)	Nombre	% (+)
ANALAMANGA	5 740	13,0	104	1,9	2 339	2,4	11 101	14,4	4 499		2 174	33,3	6 907	21,9			31 678	14,0
BONGOLAVA	230	14,8	19	15,8	66	18,2			653		42	73,8					7	0,0
ITASY	755	14,4			50	12,0			451		21	23,8					628	11,9
VAKINAKARATRA	2 616	15,7	1	0,0	8 611	0,4	9 282	37,0	4 451		792	13,3	7 562	14,7			9 477	33,6
DIANA	624	19,4	25	36,0	4 179	8,0	9 728	25,4	9 203		1 162	32,4	6 094	31,2			22 176	20,3
SAVA	1 223	16,1	4	0,0	1 156	6,7	2 736	40,8	1 043		1 149	48,7	2 490	27,1			5 368	28,4
HAUTE MATSIATRA	1 576	17,3			42	9,5	557	15,6	12 658		3 439	75,0	458	9,4			2 013	25,0
AMORON'I MANIA	1 203	14,6			208	22,1	131	76,3	1 578		494	71,3	56	33,9			633	22,1
ATSIMO ATSINANANA	1 253	18,2			167	22,8	144	18,8			654	46,2	25	8,0			1 603	15,6
IHOROMBE	301	11,0	7	28,6	631	7,4	2 292	35,8	1 851		3 237	50,2	1 587	44,3			7 788	24,5
VATOVAVY FITOVINANY	5 658	18,2	14	0,0	550	9,6	3 149	40,4	426		2 883	62,0	1 497	50,4			4 874	26,4
BOENY	2 583	18,7	6	16,7	899	39,7	3 062	50,4	8 941		1 806	30,1	3 211	33,5			6 849	37,0
BETSIBOKA	267	18,7			145	48,3			237		87	82,8					77	22,1
MELAKY	462	24,0	10	100,0	89	38,2			76									
SOFIA					138	11,6	428	24,8	346		86	36,0	65	24,6			1 419	27,8
ATSINANANA	2 518	18,9	2	50,0	1 280	16,1	551	53,2	2 006		1 131	56,3	512	18,8			3 764	25,7
ALAOTRA MANGORO	880	11,7	24	45,8	744	26,5	689	52,7	4 208		374	41,7	276	25,0			2 303	14,3
ANALANJIROFO	2 871	18,4	14	42,9	681	34,4	245	70,2	124		249	63,9	242	21,9			1 113	16,9
ATSIMO ANDREFANA	1 014	23,7	23	8,7	949	3,1	1 024	30,9			454	49,1	217	29,5			2 763	36,7
ANDROY	318	30,8			29	0,0			193								139	26,6
ANOSY	3 131	20,2			1 150	23,3	1 876	22,2	832		1 156	68,8	669	61,3			2 585	22,1
MENABE	2 016	21,0			290	16,9			39								84	21,4
<b>TOTAL PAYS</b>	<b>37 239</b>	<b>17,5</b>	<b>253,0</b>	<b>18,6</b>	<b>24 393</b>	<b>8,9</b>	<b>46 995</b>	<b>30,1</b>	<b>53 815</b>		<b>21 390</b>	<b>51,7</b>	<b>31 868</b>	<b>26,7</b>			<b>107 341</b>	<b>22,3</b>

**Tableau 080. ACTIVITES DE LABORATOIRE DANS LES CHU/CHRR/ES - PAR REGION - ANNEE 2010**

Région	BK		BH		d'Hématozoaires		Sanguine		Sanguin		Selles		d'Urines		Tests Rapides		Syphilis		VIH	
	Nombre	% (+)	Nombre	% (+)	Nombre	% (+)	Nombre	% (+)	Nombre	% (+)	Nombre	% (+)	Nombre	% (+)	Nombre	% (+)	Nombre	% (+)	Nombre	% (+)
ANALAMANGA	3 351	11,6			310	11,9	10 838	47,2	10 662				2 274	25,8	395	11,4	8 735	3,2	4 450	0,3
BONGOLAVA	1 909	15,3	8	62,5	106	18,9	394	52,0	1 156				39	43,6	543	17,9	1 038	2,8	732	0,0
ITASY	1 407	12,9	8	62,5	19	5,3	43	55,8	244				72	50,0	15	33,3	558	5,2	237	0,0
VAKINAKARATRA	1 480	9,9			350	2,9	4 147	39,2	1 542				776	27,1	70	45,7	574	5,7	262	0,0
DIANA	616	24,7			115	4,3	3 967	26,7	115				1 801	25,4	1	0,0	537	5,2	322	8,7
SAVA	1 342	18,3			44	6,8	1 046	27,9	534				75	44,0	377	30,5	510	22,2	408	0,0
HAUTE MATSIATRA	187	0,0			173	0,6	5 002	52,0	3 336				2 445	17,9	59	1,7	11 617	0,4	1 524	0,0
AMORONI MANIA	2 634	11,2	2	0,0	291	8,2	902	39,5	749				369	32,5			398	2,0	222	0,0
ATSIMO ATSIANANA	8	12,5			171	4,7	287	75,6	626				100	76,0			392	13,5	321	0,0
IHOROMBE	464	16,4			834	3,2	1 232	37,4	1 019				645	44,5			1 043	5,6	314	0,0
VATOVAVY FITOVINANY					145	0,7	345	47,0	652				130	63,1			210	1,4	552	0,7
BOENY	1 261	14,4			323	5,0	4 834	51,4	3 304				1 536	24,6	102	8,8	1 054	3,9	54	0,0
BETSIBOKA					98	13,3	7	0,0	97				45	20,0			37	0,0	16	0,0
MELAKY	681	20,7							233				134	48,5	26	38,5	112	4,5	115	0,0
SOFIA	815	21,1	1	0,0	194	64,9	188	56,4	103				220	23,2	16	25,0	104	6,7	33	0,0
ATSINANANA	143	11,9			826	10,8	2 628	28,8					809	7,4			3 299	3,9	550	0,7
ALAO TRA MANGORO					917	24,0	1 235	41,9	1 360				479	25,9	53	20,8	1 107	2,3	551	0,2
ANALANJIROFO	485	17,3	2	0,0	199	27,6	69	49,3	599				13	0,0			313	12,5	285	0,4
ATSIMO ANDREFANA	107	42,1	21	19,0	142	0,7	1 419	13,3					225	36,9			1 032	10,5	17	64,7
ANDROY	2 270	7,4	12	33,3	330	1,8	481	54,1	678				79	44,3	7	14,3	324	8,0	556	1,4
ANOSY	277	31,0			942	43,8	954	84,4	379				625	18,1	565	14,0	593	40,8	14	0,0
MENABE	390	20,5			220	10,5	779	44,8	396				148	35,8	196	7,1	195	31,8	1	0,0
<b>TOTAL PAYS</b>	<b>19 827</b>	<b>13,9</b>	<b>54,0</b>	<b>33,3</b>	<b>6 749</b>	<b>16,3</b>	<b>40 797</b>	<b>43,2</b>	<b>27 784</b>				<b>13 039</b>	<b>25,4</b>	<b>2 425</b>	<b>17,5</b>	<b>33 782</b>	<b>4,1</b>	<b>11 536</b>	<b>0,6</b>

**Tableau 080. ACTIVITES DE LABORATOIRE DANS LES CHU/CHRR/ES - PAR REGION - ANNEE 2010**

Région	BK		BH		d'Hématozoaires		Sanguine		Sanguin		Selles		d'Urines		Tests Rapides		Syphilis		VIH	
	Nombre	% (+)	Nombre	% (+)	Nombre	% (+)	Nombre	% (+)	Nombre	% (+)	Nombre	% (+)	Nombre	% (+)	Nombre	% (+)	Nombre	% (+)	Nombre	% (+)
ANALAMANGA	3 351	11,6			310	11,9	10 838	47,2	10 662				2 274	25,8	395	11,4	8 735	3,2	4 450	0,3
BONGOLAVA	1 909	15,3	8	62,5	106	18,9	394	52,0	1 156				39	43,6	543	17,9	1 038	2,8	732	0,0
ITASY	1 407	12,9	8	62,5	19	5,3	43	55,8	244				72	50,0	15	33,3	558	5,2	237	0,0
VAKINAKARATRA	1 480	9,9			350	2,9	4 147	39,2	1 542				776	27,1	70	45,7	574	5,7	262	0,0
DIANA	616	24,7			115	4,3	3 967	26,7	115				1 801	25,4	1	0,0	537	5,2	322	8,7
SAVA	1 342	18,3			44	6,8	1 046	27,9	534				75	44,0	377	30,5	510	22,2	408	0,0
HAUTE MATSIATRA	187	0,0			173	0,6	5 002	52,0	3 336				2 445	17,9	59	1,7	11 617	0,4	1 524	0,0
AMORON'I MANIA	2 634	11,2	2	0,0	291	8,2	902	39,5	749				369	32,5			398	2,0	222	0,0
ATSIMO ATSIANANA	8	12,5			171	4,7	287	75,6	626				100	76,0			392	13,5	321	0,0
IHOROMBE	464	16,4			834	3,2	1 232	37,4	1 019				645	44,5			1 043	5,6	314	0,0
VATOVAVY FITOVINANY					145	0,7	345	47,0	652				130	63,1			210	1,4	552	0,7
BOENY	1 261	14,4			323	5,0	4 834	51,4	3 304				1 536	24,6	102	8,8	1 054	3,9	54	0,0
BETSIBOKA					98	13,3	7	0,0	97				45	20,0			37	0,0	16	0,0
MELAKY	681	20,7							233				134	48,5	26	38,5	112	4,5	115	0,0
SOFIA	815	21,1	1	0,0	194	64,9	188	56,4	103				220	23,2	16	25,0	104	6,7	33	0,0
ATSINANANA	143	11,9			826	10,8	2 628	28,8					809	7,4			3 299	3,9	550	0,7
ALAO TRA MANGORO					917	24,0	1 235	41,9	1 360				479	25,9	53	20,8	1 107	2,3	551	0,2
ANALANJIROFO	485	17,3	2	0,0	199	27,6	69	49,3	599				13	0,0			313	12,5	285	0,4
ATSIMO ANDREFANA	107	42,1	21	19,0	142	0,7	1 419	13,3					225	36,9			1 032	10,5	17	64,7
ANDROY	2 270	7,4	12	33,3	330	1,8	481	54,1	678				79	44,3	7	14,3	324	8,0	556	1,4
ANOSY	277	31,0			942	43,8	954	84,4	379				625	18,1	565	14,0	593	40,8	14	0,0
MENABE	390	20,5			220	10,5	779	44,8	396				148	35,8	196	7,1	195	31,8	1	0,0
<b>TOTAL PAYS</b>	<b>19 827</b>	<b>13,9</b>	<b>54,0</b>	<b>33,3</b>	<b>6 749</b>	<b>16,3</b>	<b>40 797</b>	<b>43,2</b>	<b>27 784</b>				<b>13 039</b>	<b>25,4</b>	<b>2 425</b>	<b>17,5</b>	<b>33 782</b>	<b>4,1</b>	<b>11 536</b>	<b>0,6</b>

**Tableau 081. ACTIVITES DE LABORATOIRE DANS LES CHD ET CHU/CHRR/ES - PAR REGION - ANNEE 2010**

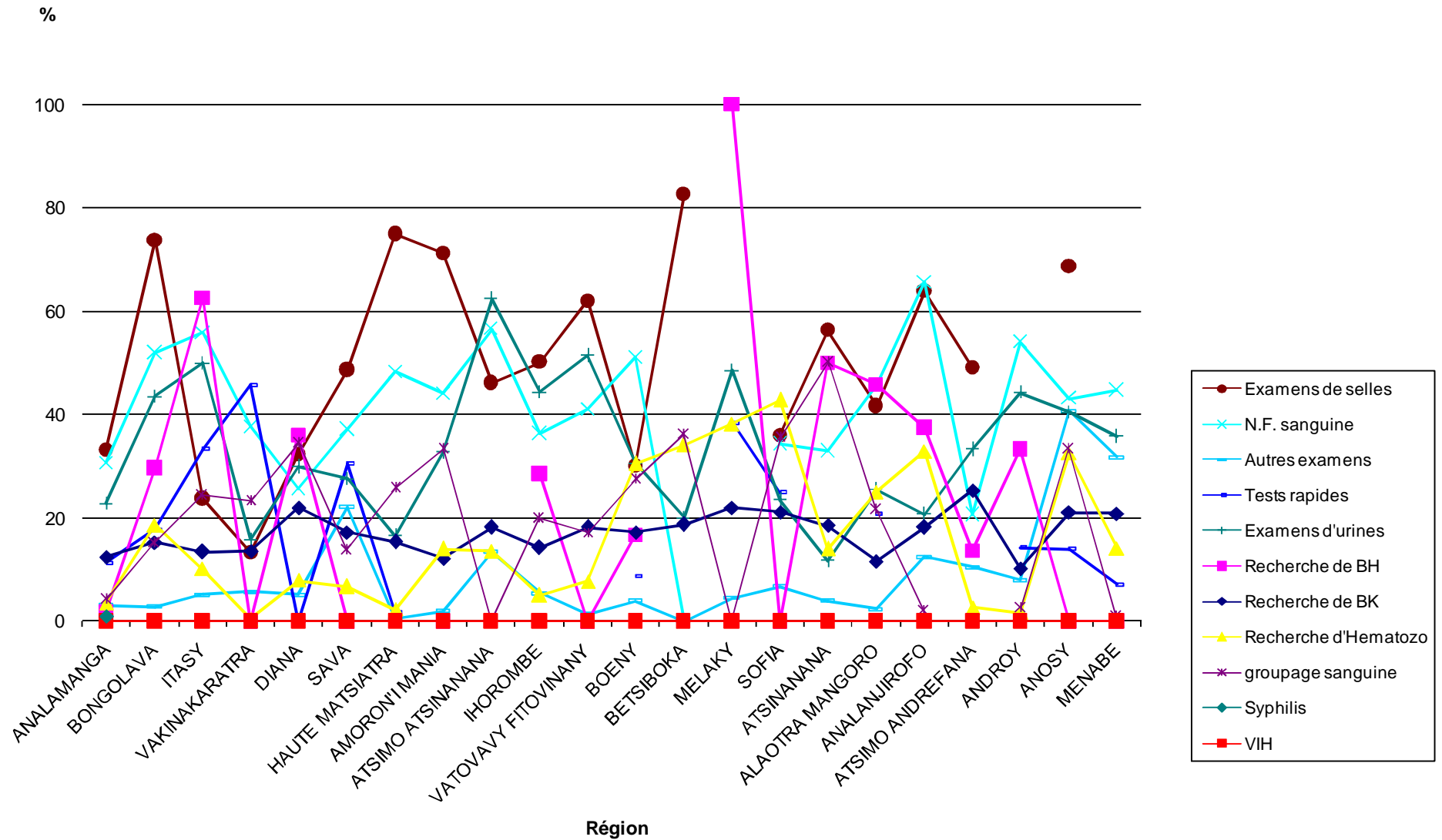
Région	Recherche de BK		Recherche de BH		Recherche d'Hématozoaires		Numération Formule Sanguine		Groupage Sanguin		Examens de Selles		Examens d'Urines		Tests Rapides		Syphilis		VIH	
	Nombre	% (+)	Nombre	% (+)	Nombre	% (+)	Nombre	% (+)	Nombre	% (+)	Nombre	% (+)	Nombre	% (+)	Nombre	% (+)	Nombre	% (+)	Nombre	% (+)
ANALAMANGA	9 091	12,5	104	1,9	2 649	3,5	21 939	30,6	15 161	4,2	2 174	33,3	9 181	22,8	395	11,4	8 735	3,2	4 450	0,3
BONGOLAVA	2 139	15,3	27	29,6	172	18,6	394	52,0	1 809	15,3	42	73,8	39	43,6	543	17,9	1 038	2,8	732	0,0
ITASY	2 162	13,4	8	62,5	69	10,1	43	55,8	695	24,5	21	23,8	72	50,0	15	33,3	558	5,2	237	0,0
VAKINAKARATRA	4 096	13,6	1	0,0	8 961	0,5	13 429	37,6	5 993	23,2	792	13,3	8 338	15,9	70	45,7	574	5,7	262	0,0
DIANA	1 240	22,0	25	36,0	4 294	7,9	13 695	25,8	9 318	34,4	1 162	32,4	7 895	29,9	1	0,0	537	5,2	322	8,7
SAVA	2 565	17,3	4	0,0	1 200	6,8	3 782	37,2	1 577	13,8	1 149	48,7	2 565	27,6	377	30,5	510	22,2	408	0,0
HAUTE MATSIATRA	1 763	15,4			215	2,3	5 559	48,4	15 994	25,9	3 439	75,0	2 903	16,5	59	1,7	11 617	0,4	1 524	0,0
AMORONI MANIA	3 837	12,2	2	0,0	499	14,0	1 033	44,1	2 327	33,3	494	71,3	425	32,7			398	2,0	222	0,0
ATSIMO ATSIANANA	1 261	18,2			338	13,6	431	56,6	626	0,0	654	46,2	125	62,4			392	13,5	321	0,0
IHOROMBE	765	14,2	7	28,6	1 465	5,1	3 524	36,4	2 870	19,9	3 237	50,2	2 232	44,4			1 043	5,6	314	0,0
VATOVAVY FITOVINANY	5 658	18,2	14	0,0	695	7,8	3 494	41,1	1 078	17,3	2 883	62,0	1 627	51,4			210	1,4	552	0,7
BOENY	3 844	17,3	6	16,7	1 222	30,5	7 896	51,0	12 245	27,5	1 806	30,1	4 747	30,6	102	8,8	1 054	3,9	54	0,0
BETSIBOKA	267	18,7			243	34,2	7	0,0	334	36,2	87	82,8	45	20,0			37	0,0	16	0,0
MELAKY	1 143	22,0	10	100,0	89	38,2			309	0,0			134	48,5	26	38,5	112	4,5	115	0,0
SOFIA	815	21,1	1	0,0	332	42,8	616	34,4	449	35,6	86	36,0	285	23,5	16	25,0	104	6,7	33	0,0
ATSIANANA	2 661	18,5	2	50,0	2 106	14,0	3 179	33,1	2 006	50,0	1 131	56,3	1 321	11,8			3 299	3,9	550	0,7
ALAO TRA MANGORO	880	11,7	24	45,8	1 661	25,1	1 924	45,7	5 568	21,7	374	41,7	755	25,6	53	20,8	1 107	2,3	551	0,2
ANALANJIROFO	3 356	18,2	16	37,5	880	32,8	314	65,6	723	1,9	249	63,9	255	20,8			313	12,5	285	0,4
ATSIMO ANDREFANA	1 121	25,4	44	13,6	1 091	2,7	2 443	20,7			454	49,1	442	33,3			1 032	10,5	17	64,7
ANDROY	2 588	10,3	12	33,3	359	1,7	481	54,1	871	2,6			79	44,3	7	14,3	324	8,0	556	1,4
ANOSY	3 408	21,1	0	#DIV/0!	2 092	32,6	2 830	43,1	1 211	33,4	1 156	68,8	1 294	40,4	565	14,0	593	40,8	14	0,0
MENABE	2 406	20,9	0	#DIV/0!	510	14,1	779	44,8	435	0,9			148	35,8	196	7,1	195	31,8	1	0,0
<b>TOTAL PAYS</b>	<b>57 066</b>	<b>16,2</b>	<b>307,0</b>	<b>21,2</b>	<b>31 142</b>	<b>10,5</b>	<b>87 792</b>	<b>36,2</b>	<b>81 599</b>	<b>21,9</b>	<b>21 390</b>	<b>51,7</b>	<b>44 907</b>	<b>26,3</b>	<b>2 425</b>	<b>17,5</b>	<b>33 782</b>	<b>4,1</b>	<b>11 536</b>	<b>0,6</b>

\* BK = Bacille de Koch

\*\* BH = Bacille de Hensen

%(+) = Pourcentage des Examens Positifs ou Pathologiques

Les Activités de Laboratoire dans les CHD et CHU/CHRR/ES - Par Région - Année 2010



### 3.3.2.8. ACTIVITES DE RADIOLOGIE

**Tableau 082. UTILISATION DES CLICHES DANS LES ACTIVITES DE RADIOLOGIE DES CHD  
PAR REGION - ANNEE 2010**

Région	Nombre de Patients	Nombre Examens	Nombre de Clichés	Autres Examens Radiologiques
ANALAMANGA	18 612	20 229	22 022	
BONGOLAVA				
ITASY				
VAKINAKARATRA	5 000	4 974	5 071	
DIANA	5 612	6 097	6 581	
SAVA	2 552	2 816	1 681	
HAUTE MATSIATRA	1 531	1 519		
AMORON'I MANIA	171	197	242	
ATSIMO ATSINANANA				
IHOROMBE	2 130	2 386	4 763	
VATOVAVY FITOVINANY	776	808	1 157	
BOENY	3 679	4 059	1 665	
BETSIBOKA	10	18		
MELAKY				
SOFIA	864	863	547	
ATSINANANA	804	767	549	
ALAOTRA MANGORO	1 489	1 735	2 046	
ANALANJIROFO	625	619	1 096	
ATSIMO ANDREFANA	127	245	125	
ANDROY				
ANOSY	951	638	529	
MENABE				
<b>TOTAL PAYS</b>	<b>44 933</b>	<b>47 970</b>	<b>48 074</b>	<b>0</b>

**Tableau 083. UTILISATION DES CLICHES DANS LES ACTIVITES DE RADIOLOGIE DES CHU/CHRR/ES  
PAR REGION - ANNEE 2010**

Région	Nombre de Patients	Nombre Examens	Nombre de Clichés	Autres Examens Radiologiques
ANALAMANGA	48 176	44 965	49 578	4
BONGOLAVA	1 448	983	1 235	
ITASY	709	294	434	
VAKINAKARATRA	4 660	5 279	5 584	
DIANA	4 322	3 782	5 479	
SAVA	1 121	584	607	10
HAUTE MATSIATRA	8 744	8 488	14 894	0
AMORON'I MANIA	2 968	2 223	3 572	
ATSIMO ATSINANANA	350	324	442	
IHOROMBE	843	510	619	
VATOVAVY FITOVINANY	261	280	530	
BOENY	6 503	5 009	12 031	
BETSIBOKA	1 002	901	1 081	
MELAKY	186	140	185	
SOFIA	561	574	589	
ATSINANANA	3 854	3 039	6 674	
ALAOTRA MANGORO	1 105	776	924	
ANALANJIROFO	579			
ATSIMO ANDREFANA	4 069	3 693	5 929	
ANDROY	234	241	313	
ANOSY	664	658	966	75
MENABE	1 121	629	597	
<b>TOTAL PAYS</b>	<b>93 480</b>	<b>83 372</b>	<b>112 263</b>	<b>89</b>

**Tableau 084. UTILISATION DES CLICHES DANS LES ACTIVITES DE RADIOLOGIE DES CHD ET CHU/CHRR/ES  
PAR REGION - ANNEE 2010**

Région	Nombre de Patients	Nombre de Graphies	Nombre de Clichés	Autres Examens Radiologiques
ANALAMANGA	66 788	65 194	71 600	4
BONGOLAVA	1 448	983	1 235	0
ITASY	709	294	434	0
VAKINAKARATRA	9 660	10 253	10 655	0
DIANA	9 934	9 879	12 060	0
SAVA	3 673	3 400	2 288	10
HAUTE MATSIATRA	10 275	10 007	14 894	0
AMORON'I MANIA	3 139	2 420	3 814	0
ATSIMO ATSINANANA	350	324	442	0
IHOROMBE	2 973	2 896	5 382	0
VATOVAVY FITOVINANY	1 037	1 088	1 687	0
BOENY	10 182	9 068	13 696	0
BETSIBOKA	1 012	919	1 081	0
MELAKY	186	140	185	0
SOFIA	1 425	1 437	1 136	0
ATSINANANA	4 658	3 806	7 223	0
ALAOTRA MANGORO	2 594	2 511	2 970	0
ANALANJIROFO	1 204	619	1 096	0
ATSIMO ANDREFANA	4 196	3 938	6 054	0
ANDROY	234	241	313	0
ANOSY	1 615	1 296	1 495	75
MENABE	1 121	629	597	0
<b>TOTAL PAYS</b>	<b>138 413</b>	<b>131 342</b>	<b>160 337</b>	<b>89</b>



### 3.3.2.9. ACTIVITES DE VACCINATION

**Tableau 085. VACCINATION DES OCCASIONS MANQUEES CHEZ LES ENFANTS DE 0 A 11 MOIS  
AU NIVEAU CHD ET CHU/CHRR/ES - PAR REGION - Année 2010**

Région	Population 0 - 11 mois	BCG		POLIO3		DTC3HepB+Hib		VAR	
		Nombre	%	Nombre	%	Nombre	%	Nombre	%
ANALAMANGA	115 978	15 309	13,2	5 396	4,7	5 392	4,6	5 309	4,6
BONGOLAVA	25 644	896	3,5						
ITASY	39 834	828	2,1	50	0,1	50	0,1	7	0,0
VAKINAKARATRA	85 833	532	0,6	405	0,5	405	0,5	387	0,5
DIANA	23 428	814	3,5	67	0,3	86	0,4	202	0,9
SAVA	41 949	1 102	2,6	124	0,3	124	0,3	132	0,3
HAUTE MATSIATRA	46 895	1 131	2,4	475	1,0	476	1,0	323	0,7
AMORON'I MANIA	35 039	531	1,5						
ATSIMO ATSIANANA	47 116			15	0,0	15	0,0		
IHOROMBE	9 481	270	2,8						
VATOVAVY FITOVINANY	62 265	875	1,4	948	1,5	965	1,5	1 003	1,6
BOENY	24 984	173	0,7	99	0,4	99	0,4	99	0,4
BETSIBOKA	12 507								
MELAKY	8 336			2	0,0	2	0,0		
SOFIA	56 473	362	0,6	276	0,5	281	0,5	184	0,3
ATSINANANA	54 160	2 227	4,1	450	0,8	481	0,9	471	0,9
ALAO TRA MANGORO	46 239	1 003	2,2	263	0,6	261	0,6	315	0,7
ANALANJIROFO	53 426								
ATSIMO ANDREFANA	48 303	343	0,7	108	0,2	88	0,2	70	0,1
ANDROY	21 955	706	3,2	39	0,2	39	0,2	16	0,1
ANOSY	26 293	611	2,3	411	1,6	413	1,6	347	1,3
MENABE	26 113	606	2,3						
<b>TOTAL PAYS</b>	<b>912 251</b>	<b>28 319</b>	<b>3,1</b>	<b>9 128</b>	<b>1,0</b>	<b>9 177</b>	<b>1</b>	<b>8 865</b>	<b>1,0</b>

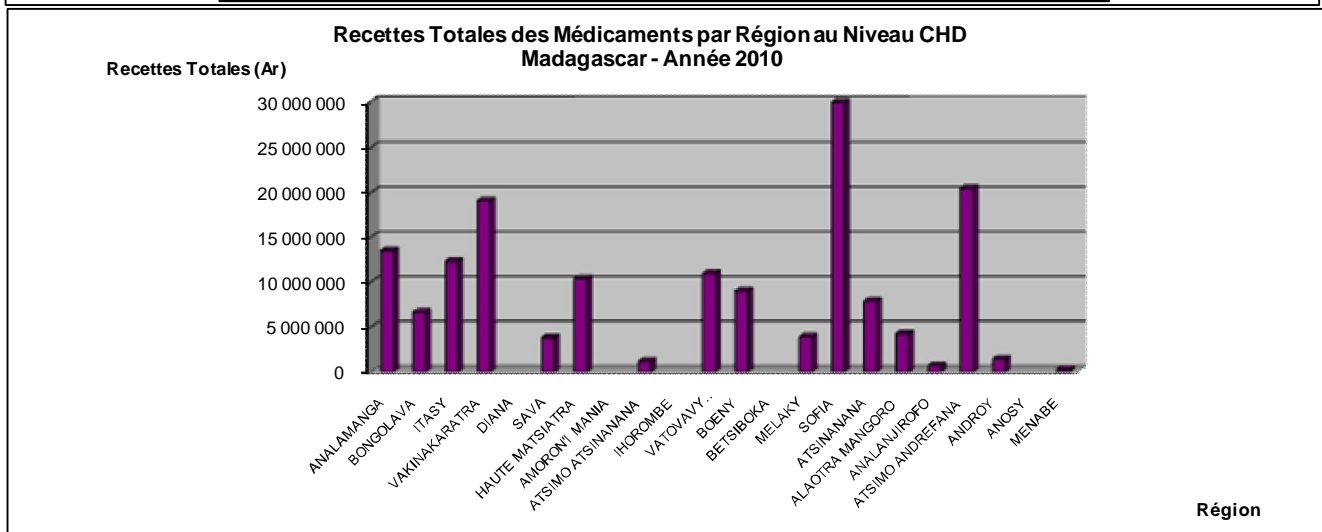
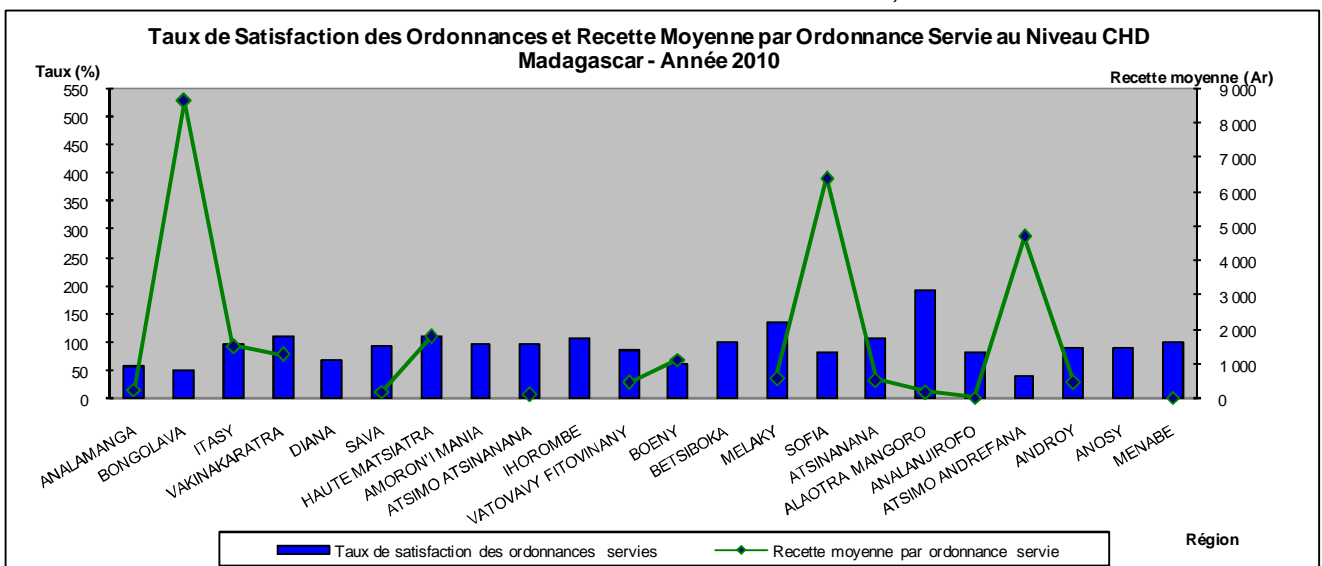
**Tableau 086. VACCINATION ANTI - TETANIQUE DES OCCASIONS MANQUEES  
CHEZ LES FEMMES ENCEINTES AU NIVEAU CHD ET CHU/CHRR/ES - PAR REGION - Année 2010**

Région	Grossesses attendues	Nombre de Femmes enceintes ayant reçues ATT2 et +	Taux de couverture en ATT2 et +
ANALAMANGA	137 343	4 315	3,1
BONGOLAVA	23 551	3	0,0
ITASY	38 139	599	1,6
VAKINAKARATRA	83 967	186	0,2
DIANA	27 744	394	1,4
SAVA	47 192	291	0,6
HAUTE MATSIATRA	55 533	97	0,2
AMORON'I MANIA	35 039	40	0,1
ATSIMO ATSIANANA	40 004	42	0,1
IHOROMBE	10 158		0,0
VATOVAVY FITOVINANY	63 680	658	1,0
BOENY	28 828	88	0,3
BETSIBOKA	12 507		0,0
MELAKY	8 931		0,0
SOFIA	56 473	315	0,6
ATSINANANA	55 391	636	1,1
ALAO TRA MANGORO	47 290	702	1,5
ANALANJIROFO	54 640		0,0
ATSIMO ANDREFANA	54 341	213	0,4
ANDROY	26 000	27	0,1
ANOSY	28 858	165	0,6
MENABE	28 661		0,0
<b>TOTAL PAYS</b>	<b>964 270</b>	<b>8 771</b>	<b>0,9</b>

### 3.3.2.10. PARTICIPATION FINANCIERE DES USAGERS AU NIVEAU DES HOPITAUX

**Tableau 087. TAUX DE SATISFACTION DES ORDONNANCES ET RECETTE MOYENNE DES MEDICAMENTS PAR ORDONNANCE SERVIE AU NIVEAU CHD PAR REGION - Année 2010**

Région	Ordonnances Prescrites	Ordonnances Servies	Taux de Satisfaction	Recettes Totales Médicaments	Recette Moyenne par Ordonnances Servies (Ar)
ANALAMANGA	84 035	49 451	58,8	13 452 578	272
BONGOLAVA	1 517	765	50,4	6 617 694	8 651
ITASY	8 120	7 981	98,3	12 265 784	1 537
VAKINAKARATRA	13 288	14 821	111,5	19 092 423	1 288
DIANA	5 870	4 103	69,9		
SAVA	17 965	16 712	93,0	3 813 400	228
HAUTE MATSIATRA	5 064	5 683	112,2	10 347 506	1 821
AMORON'I MANIA	10 533	10 347	98,2		
ATSIMO ATSIANANA	8 158	7 939	97,3	1 159 890	146
IHOROMBE	7 030	7 469	106,2		
VATOVAVY FITOVINANY	26 963	23 083	85,6	10 934 962	474
BOENY	12 433	7 801	62,7	8 983 878	1 152
BETSIBOKA	12 414	12 641	101,8		
MELAKY	4 648	6 357	136,8	3 892 715	612
SOFIA	5 761	4 731	82,1	30 334 630	6 412
ATSIANANA	13 296	14 292	107,5	7 858 182	550
ALAO TRA MANGORO	10 982	21 099	192,1	4 253 145	202
ANALANJIROFO	15 716	13 351	85,0	700 613	52
ATSIMO ANDREFANA	11 109	4 345	39,1	20 461 460	4 709
ANDROY	3 315	2 986	90,1	1 429 346	479
ANOSY	7 961	7 327	92,0		
MENABE	6 613	6 586	99,6	306 070	46
<b>TOTAL PAYS</b>	<b>292 791</b>	<b>249 870</b>	<b>85,3</b>	<b>155 904 276</b>	<b>624</b>



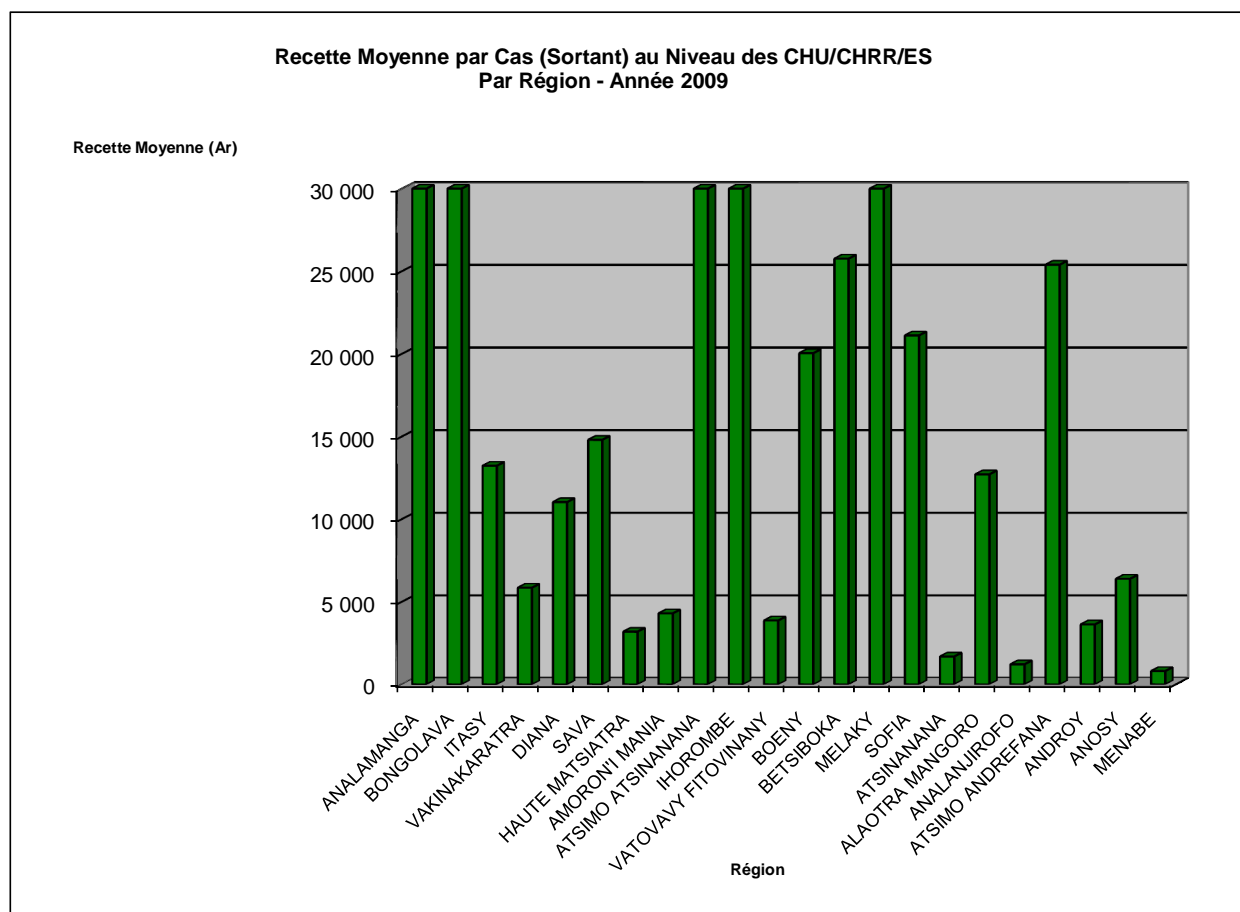
**Tableau 088. PARTICIPATION FINANCIERE DES USAGERS AU NIVEAU CHU/CHRR/ES  
PAR SERVICE ET PAR REGION - Année 2010**

Région	Médecine	Chirurgie	Maternité	Autres	Total
ANALAMANGA	633 030 989	20 522 460	401 740 468	189 793 891	1 245 087 808
BONGOLAVA	45 478 475	35 600 044	12 687 686	9 714 913	103 481 118
ITASY	9 427 394	4 818 697	5 677 460	1 056 796	20 980 347
VAKINAKARATRA	9 470 600	29 720 282	5 022 000	6 332 900	50 545 782
DIANA	18 479 089	22 101 804	15 069 819	12 433 914	68 084 626
SAVA	14 661 133	45 463 725	22 485 452	4 128 000	86 738 310
HAUTE MATSIATRA	6 771 800	7 889 100	6 436 700	1 453 300	22 550 900
AMORON'I MANIA	5 269 600	6 020 400	812 700	2 151 000	14 253 700
ATSIMO ATSINANANA	12 460 676	52 907 730	7 804 073	556 200	73 728 679
IHOROMBE	16 575 950	19 086 969	11 201 589	4 043 687	50 908 195
VATOVAVY FITOVINANY	1 273 000	2 497 508	2 045 500	0	5 816 008
BOENY	38 514 801	19 441 100	37 350 800	55 429 160	150 735 861
BETSIBOKA	12 587 525	34 617 138	7 149 008	13 759 465	68 113 136
MELAKY	6 021 342	19 171 047	5 275 031	6 718 359	37 185 779
SOFIA	2 615 000	12 943 000	2 493 000	1 333 000	19 384 000
ATSINANANA	4 315 460	13 652 870	782 100	0	18 750 430
ALAOTRA MANGORO	9 134 085	17 543 807	6 649 058	7 884 326	41 211 276
ANALANJIROFO	401 000	259 500	174 600	895 000	1 730 100
ATSIMO ANDREFANA	9 479 100	18 410 000	2 915 700	86 428 776	117 233 576
ANDROY	896 000	2 437 000	3 850 000	614 000	7 797 000
ANOSY	5 136 500	3 565 500	3 333 000	2 566 510	14 601 510
MENABE	216 000	500 000	195 000	2 383 420	3 294 420
<b>TOTAL PAYS</b>	<b>862 215 519</b>	<b>389 169 681</b>	<b>561 150 744</b>	<b>409 676 617</b>	<b>2 222 212 561</b>

**Tableau 089. RECETTE MOYENNE PAR CAS AU NIVEAU CHU/CHRR/ES  
PAR REGION - Année 2010**

Région	Recettes Totales	Coûts Médicaments et Consommables	Total des Cas (Sortants)	Recette Moyenne par Cas (Ar)
ANALAMANGA	1 245 087 808	839 368 442	37 127	33 536
BONGOLAVA	103 481 118	107 636 585	3 202	32 318
ITASY	20 980 347	22 651 975	1 586	13 228
VAKINAKARATRA	50 545 782	20 175 987	8 641	5 850
DIANA	68 084 626		6 171	11 033
SAVA	86 738 310	78 793 810	5 860	14 802
HAUTE MATSIATRA	22 550 900		7 065	3 192
AMORON'I MANIA	14 253 700		3 317	4 297
ATSIMO ATSIANANA	73 728 679	67 028 379	1 718	42 915
IHOROMBE	50 908 195	52 823 017	953	53 419
FITOVINANY	5 816 008	185 909	1 503	3 870
BOENY	150 735 861	37 487 090	7 520	20 045
BETSIBOKA	68 113 136	65 945 636	2 644	25 761
MELAKY	37 185 779	62 824 200	1 095	33 960
SOFIA	19 384 000		918	21 115
ATSIANANA	18 750 430		11 118	1 686
ALAO TRA MANGORO	41 211 276	27 282 276	3 243	12 708
ANALANJIROFO	1 730 100		1 425	1 214
ATSIMO ANDREFANA	117 233 576	279 169 178	4 616	25 397
ANDROY	7 797 000		2 148	3 630
ANOSY	14 601 510	993 000	2 285	6 390
MENABE	3 294 420		4 082	807

**TOTAL PAYS                      2 222 212 561                      1 662 365 484                      118 237                      18 795**



**Tableau 090. EVOLUTIONS MENSUELLES DES RECETTES TOTALES  
PAR SERVICE AU NIVEAU CHD - Madagascar - Année 2010**

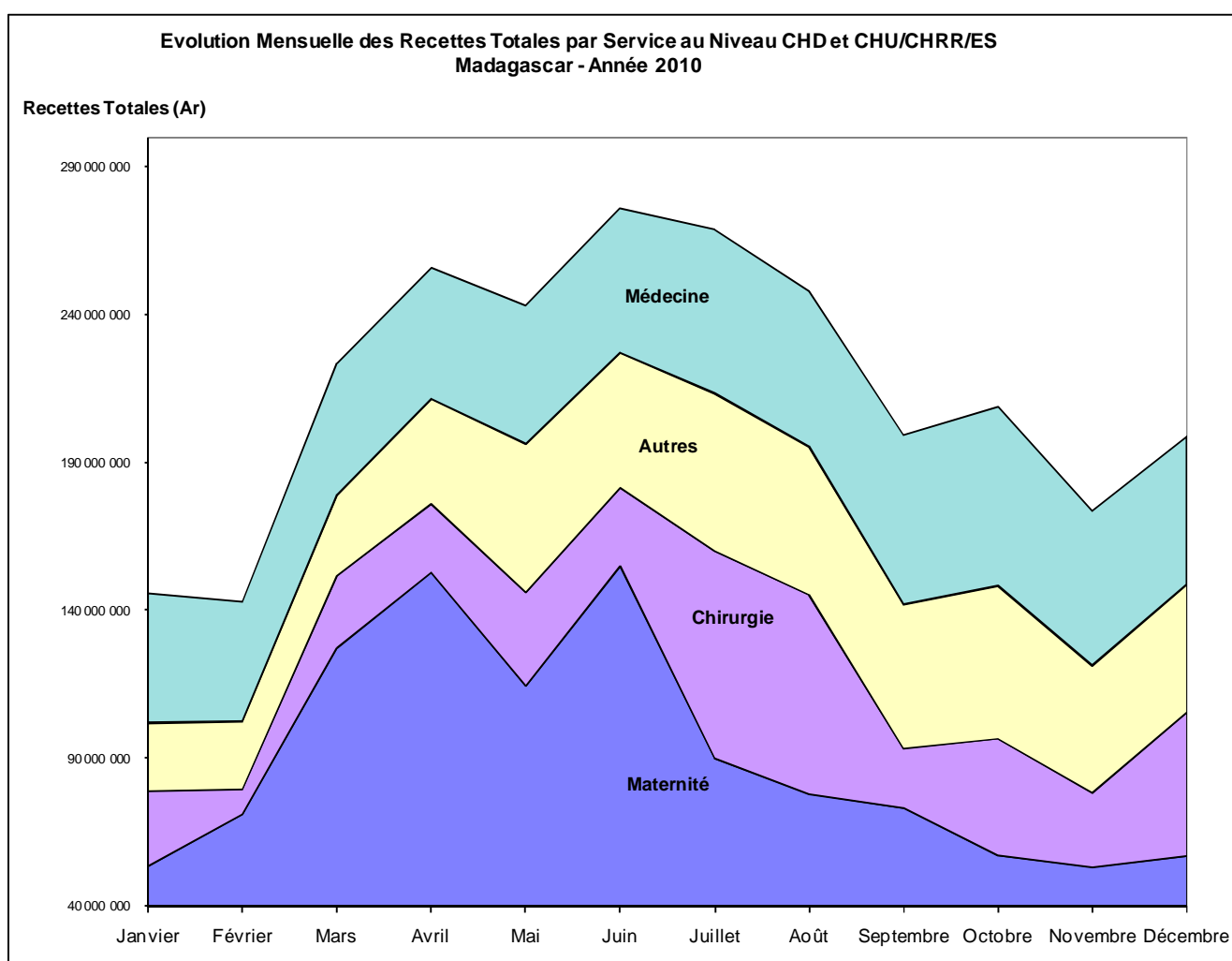
Période	Médecine	Chirurgie	Maternité	Autres	Total ( Ariary)
Janvier	18 827 030	3 878 778	2 424 057	0	25 129 865
Février	24 260 383	3 675 198	2 133 437	0	30 069 018
Mars	16 238 264	5 306 534	2 286 155	0	23 830 953
Avril	13 433 738	6 419 257	4 393 853	0	24 246 848
Mai	20 546 040	22 110 046	4 709 749	0	47 365 835
Juin	16 988 582	16 933 496	2 431 410	0	36 353 488
Juillet	14 996 592	13 283 341	2 817 157	0	31 097 090
Août	8 426 753	7 908 161	2 477 471	0	18 812 385
Septembre	12 414 558	6 361 366	3 785 163	0	22 561 087
Octobre	8 520 656	5 332 957	1 796 624	0	15 650 237
Novembre	9 507 240	5 951 027	1 955 859	0	17 414 126
Décembre	8 380 516	4 373 010	2 310 328	0	15 063 854
<b>TOTAL</b>	<b>172 540 352</b>	<b>101 533 171</b>	<b>33 521 263</b>	<b>0</b>	<b>307 594 786</b>

**Tableau 091. EVOLUTIONS MENSUELLES DES RECETTES TOTALES  
PAR SERVICE AU NIVEAU CHU/CHRR/ES - Madagascar - Année 2010**

Période	Médecine	Chirurgie	Maternité	Autres	Total (Ariary)
Janvier	34 976 885	19 015 860	41 094 632	25 579 682	95 087 377
Février	47 155 254	19 119 880	38 060 702	8 610 747	104 335 836
Mars	111 447 790	21 828 272	42 134 513	24 375 545	175 410 575
Avril	139 782 988	28 866 157	39 806 419	23 166 705	208 455 564
Mai	94 268 061	27 903 919	41 961 861	31 686 975	164 133 841
Juin	138 388 995	28 535 882	46 286 344	26 411 584	213 211 221
Juillet	75 401 486	39 795 929	52 494 116	70 036 575	167 691 531
Août	69 862 313	42 026 628	49 916 923	67 400 215	161 805 864
Septembre	61 177 493	42 200 766	53 315 535	20 138 518	156 693 794
Octobre	48 984 206	46 151 110	58 529 567	39 588 024	153 664 883
Novembre	44 018 874	36 938 152	50 042 499	25 250 933	130 999 525
Décembre	48 986 574	38 671 926	47 583 183	48 630 214	135 241 683
<b>TOTAL</b>	<b>914 450 919</b>	<b>391 054 481</b>	<b>561 226 294</b>	<b>410 875 717</b>	<b>1 866 731 694</b>

**Tableau 092. EVOLUTIONS MENSUELLES DES RECETTES TOTALES HOSPITALISATIONS  
PAR SERVICE AU NIVEAU CHD ET CHU/CHRR/ES (ENSEMBLE) - Madagascar - Année 2010**

Période	Médecine	Chirurgie	Maternité	Autres	Total (Ariary)
Janvier	53 803 915	22 894 638	43 518 689	25 579 682	145 796 924
Février	71 415 637	22 795 078	40 194 139	8 610 747	143 015 601
Mars	127 686 054	27 134 806	44 420 668	24 375 545	223 617 073
Avril	153 216 726	35 285 414	44 200 272	23 166 705	255 869 117
Mai	114 814 101	50 013 965	46 671 610	31 686 975	243 186 651
Juin	155 377 577	45 469 378	48 717 754	26 411 584	275 976 293
Juillet	90 398 078	53 079 270	55 311 273	70 036 575	268 825 196
Août	78 289 066	49 934 789	52 394 394	67 400 215	248 018 464
Septembre	73 592 051	48 562 132	57 100 698	20 138 518	199 393 399
Octobre	57 504 862	51 484 067	60 326 191	39 588 024	208 903 144
Novembre	53 526 114	42 889 179	51 998 358	25 250 933	173 664 584
Décembre	57 367 090	43 044 936	49 893 511	48 630 214	198 935 751
<b>TOTAL</b>	<b>1 086 991 271</b>	<b>492 587 652</b>	<b>594 747 557</b>	<b>410 875 717</b>	<b>2 585 202 197</b>



## 4. PROBLEME DE SANTE



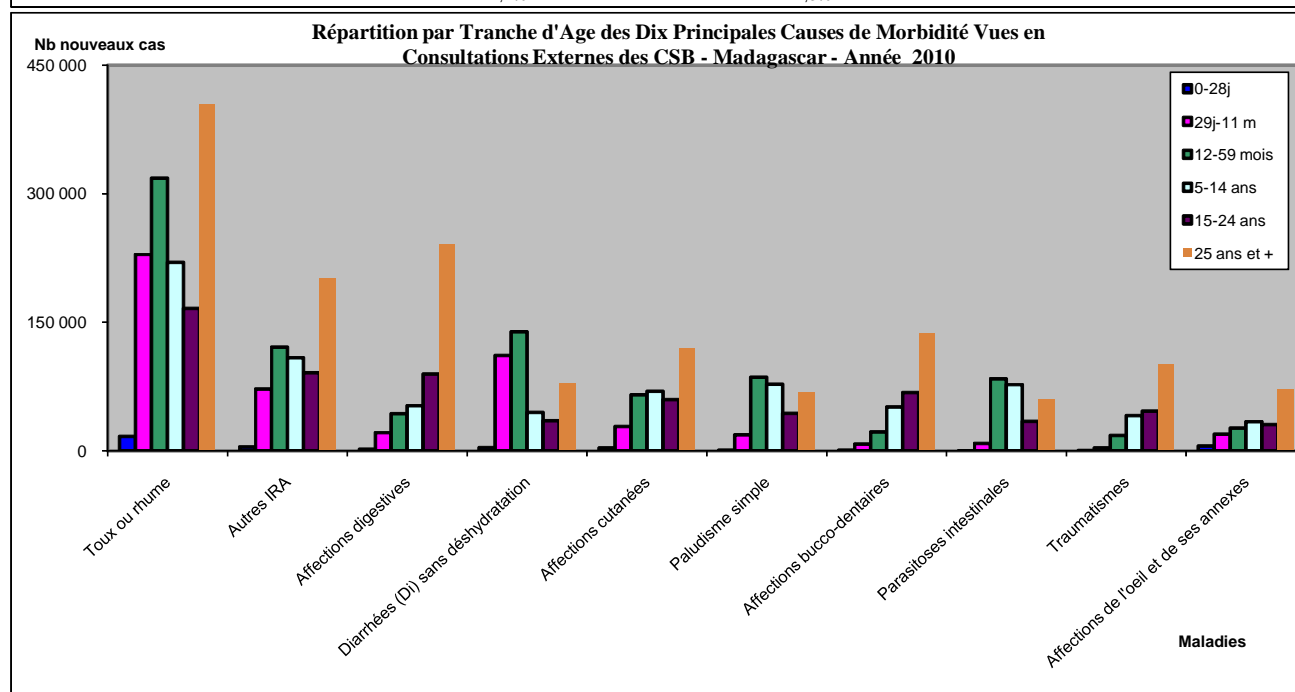
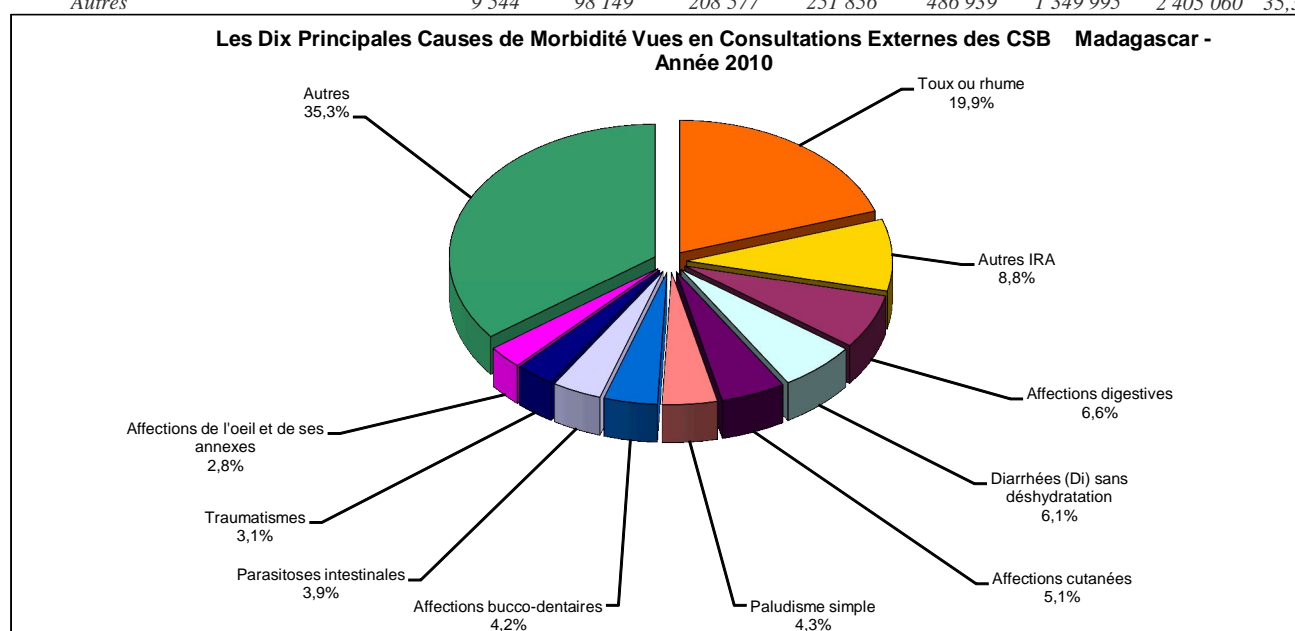


#### 4.1. PROBLEMES DE SANTE VUS AU NIVEAU DES CSB

##### 4.1.1. LES PRINCIPALES CAUSES DE MORBIDITE

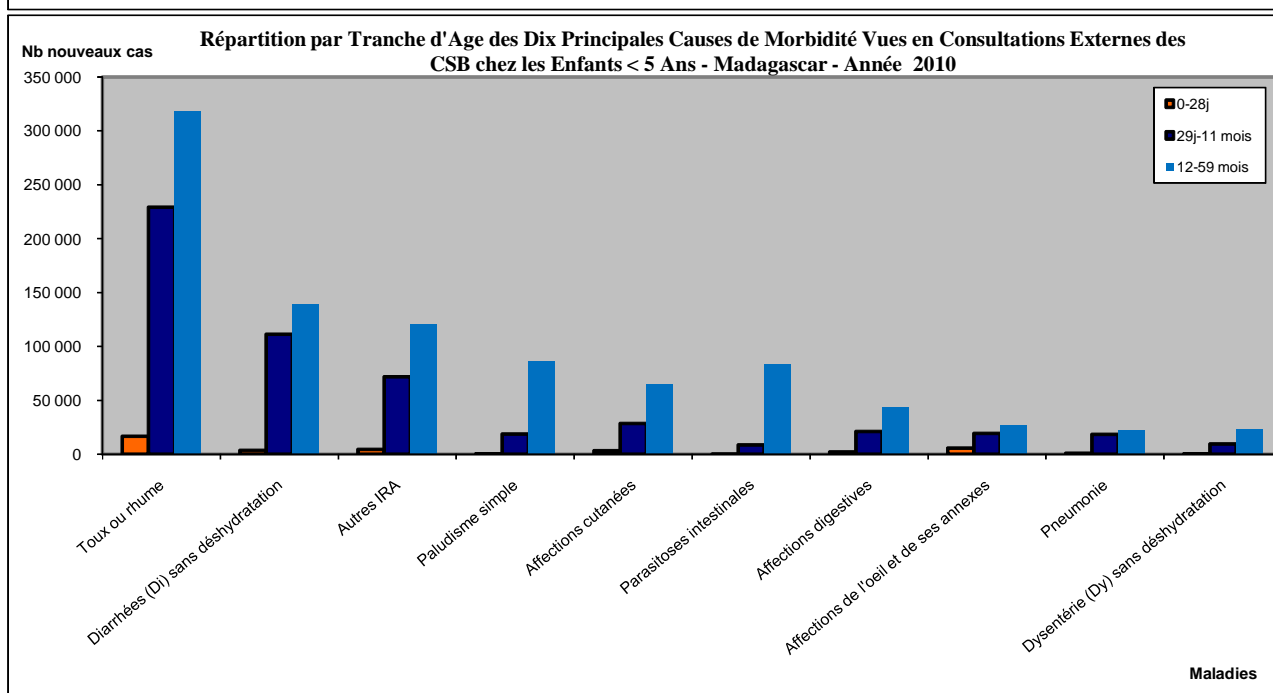
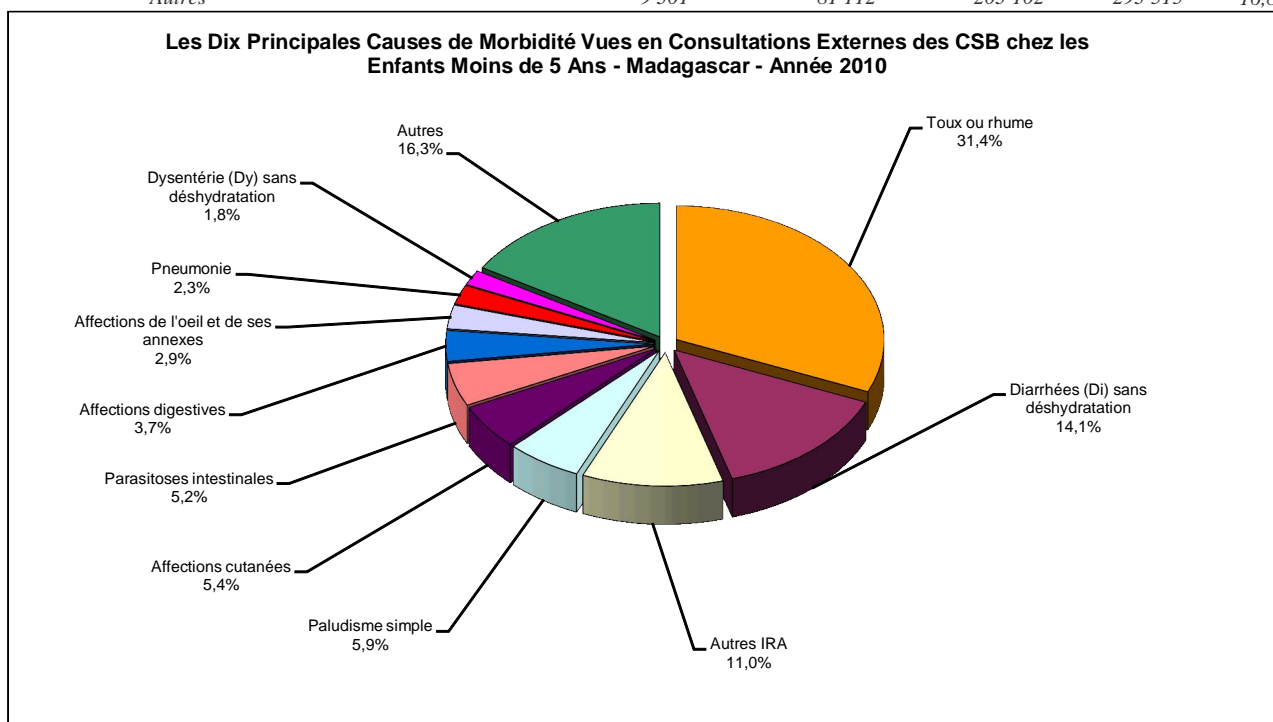
**Tableau 93. LES DIX PRINCIPALES CAUSES DE MORBIDITE VUES EN CONSULTATIONS EXTERNES DES CSB - MADAGASCAR - Année 2010**

N°	Maladies	0-28j	29j-11 m	12-59 mois	5-14 ans	15-24 ans	25 ans et +	Total	%
1°	Toux ou rhume	16 722	229 216	317 937	219 852	166 247	404 251	1 354 225	19,9
2°	Autres IRA	4 470	72 022	120 922	108 519	91 107	201 703	598 743	8,8
3°	Affections digestives	2 086	21 274	43 258	52 515	89 757	240 919	449 809	6,6
4°	Diarrhées (Di) sans déshydratation	3 726	111 341	138 896	44 950	35 206	78 754	412 873	6,1
5°	Affections cutanées	3 339	28 616	65 370	69 457	59 650	119 241	345 673	5,1
6°	Paludisme simple	648	18 684	86 080	77 776	43 808	68 134	295 130	4,3
7°	Affections bucco-dentaires	705	7 742	22 096	51 242	67 890	137 165	286 840	4,2
8°	Parasitoses intestinales	40	8 760	83 866	77 461	34 547	60 016	264 690	3,9
9°	Traumatismes	300	3 268	18 094	41 105	46 394	101 134	210 295	3,1
10°	Affections de l'oeil et de ses annexes	5 721	19 386	26 496	33 941	30 697	72 241	188 482	2,8
	Autres	9 544	98 149	208 577	251 856	486 939	1 349 995	2 405 060	35,3



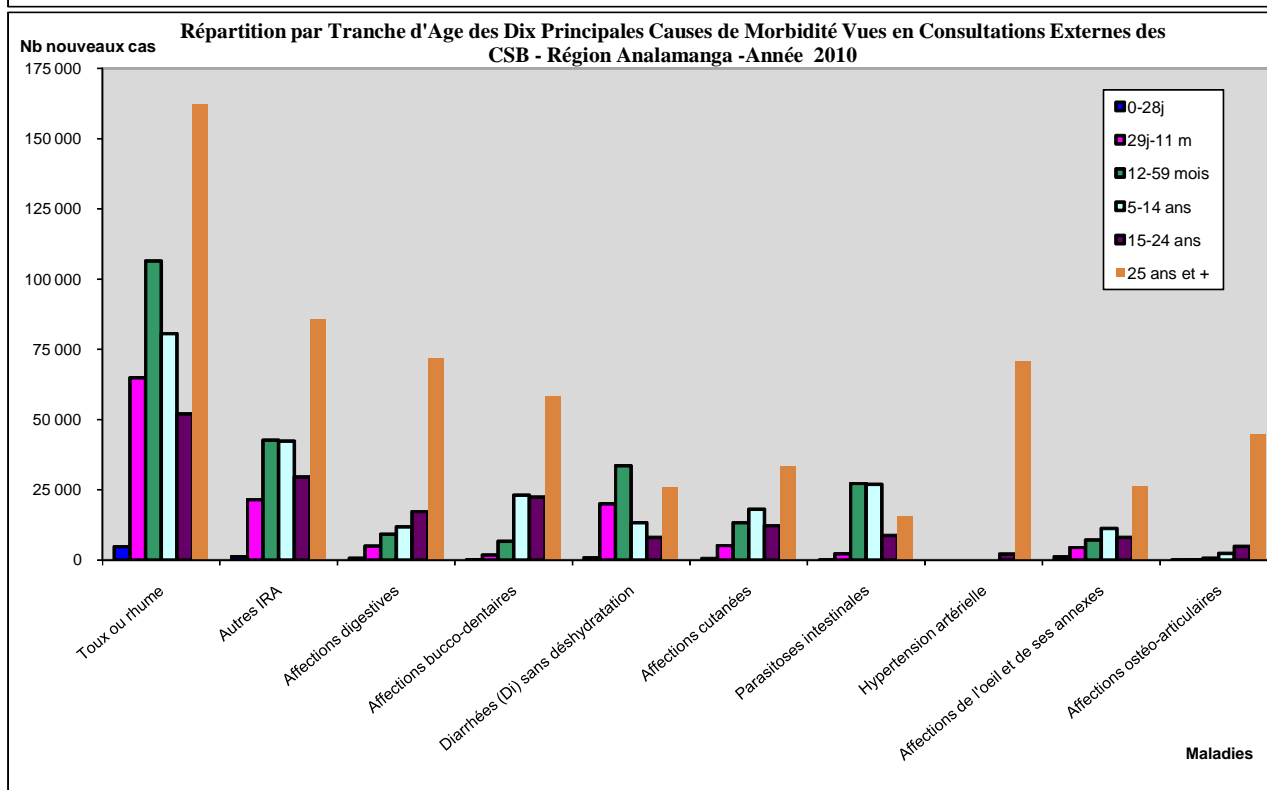
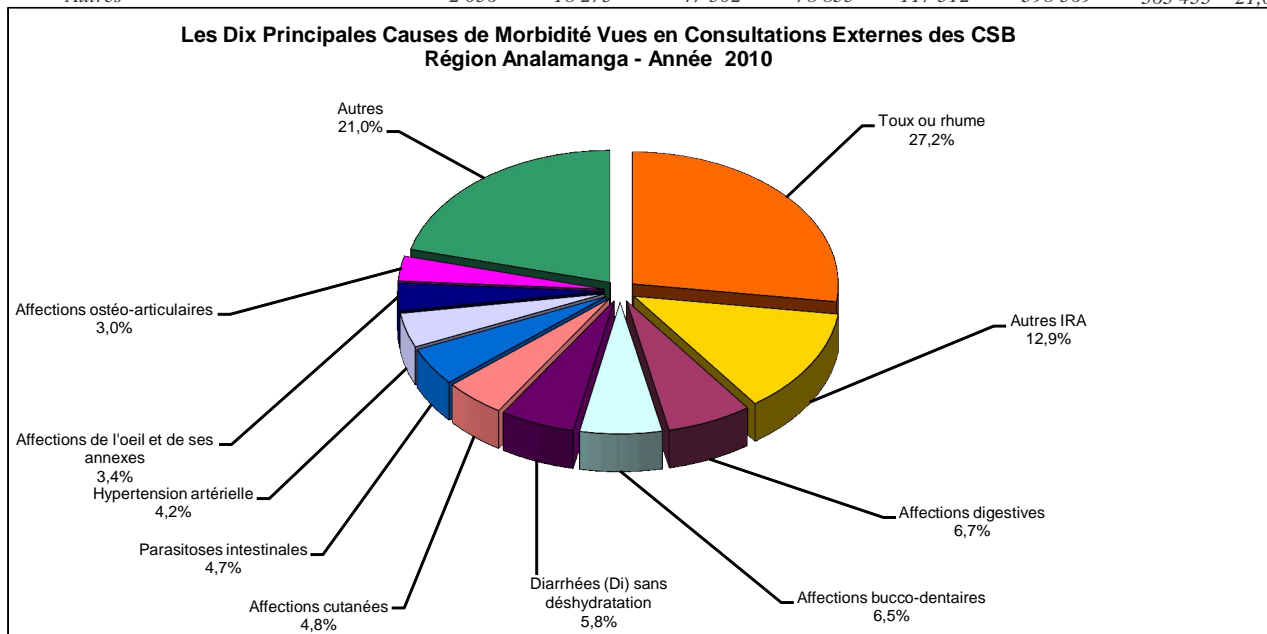
**Tableau 94. LES DIX PRINCIPALES CAUSES DE MORBIDITE VUES EN CONSULTATIONS EXTERNES DES CSB CHEZ LES ENFANTS < 5 ANS - MADAGASCAR - Année 2010**

N°	Maladies	0-28j	29j-11 mois	12-59 mois	Total	%
1°	Toux ou rhume	16 722	229 216	317 937	563 875	32,2
2°	Diarrhées (Di) sans déshydratation	3 726	111 341	138 896	253 963	14,5
3°	Autres IRA	4 470	72 022	120 922	197 414	11,3
4°	Paludisme simple	648	18 684	86 080	105 412	6,0
5°	Affections cutanées	3 339	28 616	65 370	97 325	5,6
6°	Parasitoses intestinales	40	8 760	83 866	92 666	5,3
7°	Affections digestives	2 086	21 274	43 258	66 618	3,8
8°	Affections de l'oeil et de ses annexes	5 721	19 386	26 496	51 603	2,9
9°	Pneumonie	1 001	18 374	22 613	41 988	2,4
10°	Dysentérie (Dy) sans déshydratation	247	9 673	23 052	32 972	1,9
	<i>Autres</i>	<i>9 301</i>	<i>81 112</i>	<i>203 102</i>	<i>293 515</i>	<i>16,8</i>



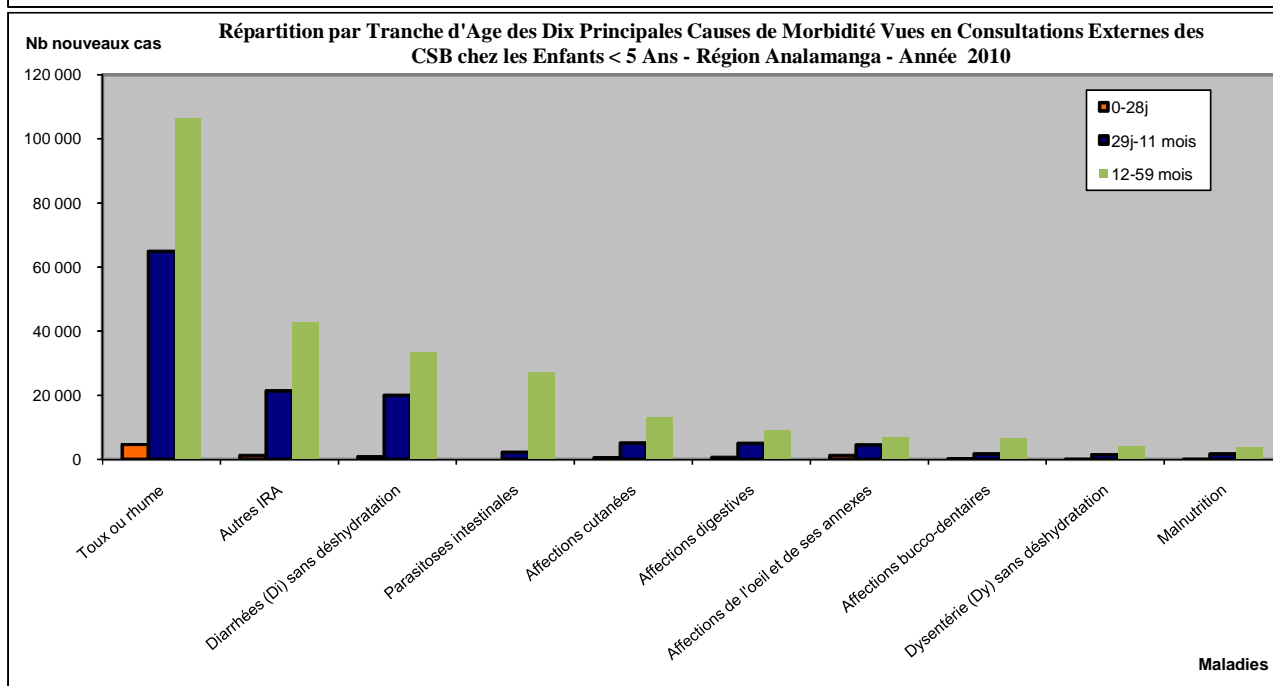
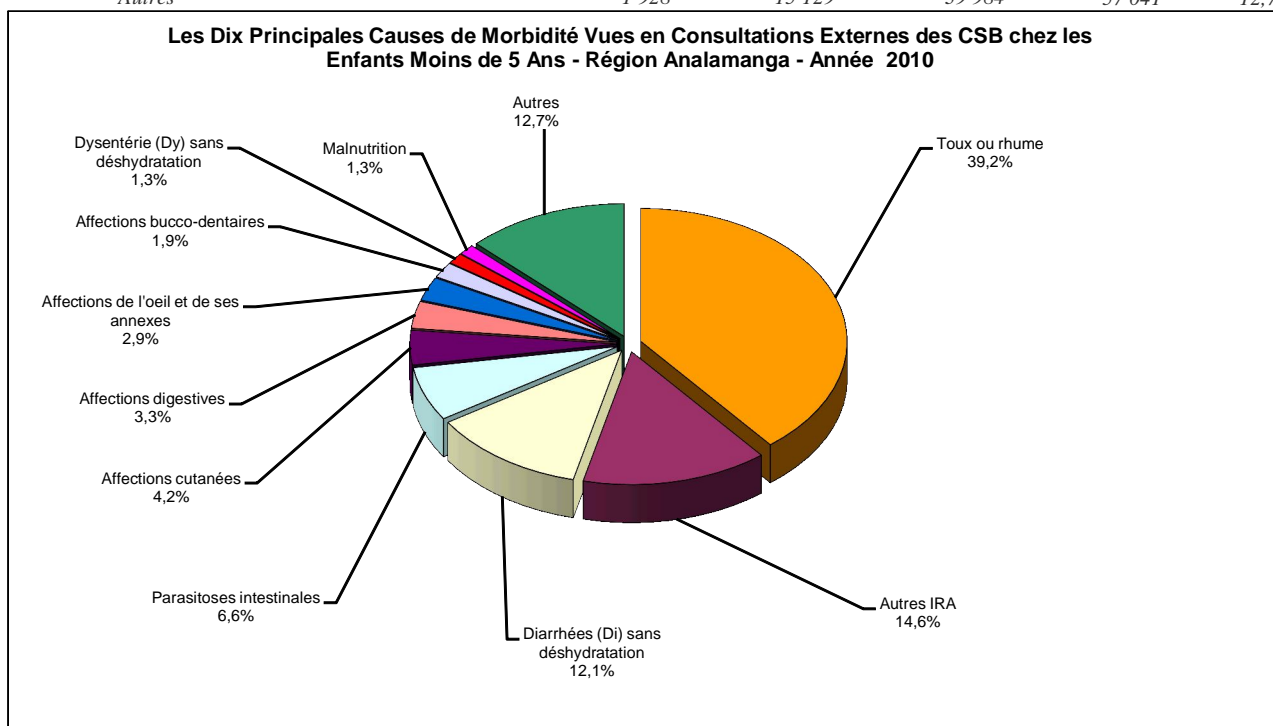
**Tableau 95. LES DIX PRINCIPALES CAUSES DE MORBIDITE VUES EN CONSULTATIONS EXTERNES DES CSB - REGION ANALAMANGA - Année 2010**

N°	Maladies	0-28j	29j-11 m	12-59 mois	5-14 ans	15-24 ans	25 ans et +	Total	%
1°	Toux ou rhume	4 740	64 929	106 490	80 609	52 038	162 206	471 012	27,2
2°	Autres IRA	1 269	21 434	42 728	42 318	29 535	85 839	223 123	12,9
3°	Affections digestives	597	4 987	9 191	11 830	17 249	71 756	115 610	6,7
4°	Affections bucco-dentaires	125	1 768	6 652	23 134	22 356	58 341	112 376	6,5
5°	Diarrhées (Di) sans déshydratation	918	20 027	33 522	13 297	7 985	25 697	101 446	5,8
6°	Affections cutanées	517	5 163	13 246	18 067	12 218	33 223	82 434	4,8
7°	Parasitoses intestinales	2	2 280	27 250	27 008	8 735	15 537	80 812	4,7
8°	Hypertension artérielle					2 095	70 706	72 801	4,2
9°	Affections de l'oeil et de ses annexes	1 254	4 510	7 163	11 286	8 091	26 195	58 499	3,4
10°	Affections ostéo-articulaires	2	127	634	2 339	4 842	44 851	52 795	3,0
	<i>Autres</i>	<i>2 056</i>	<i>18 275</i>	<i>47 502</i>	<i>78 835</i>	<i>117 512</i>	<i>398 569</i>	<i>363 433</i>	<i>21,0</i>



**Tableau 96. LES DIX PRINCIPALES CAUSES DE MORBIDITE VUES EN CONSULTATIONS EXTERNES DES CSB CHEZ LES ENFANTS < 5 ANS - REGION ANALAMANGA - Année 2010**

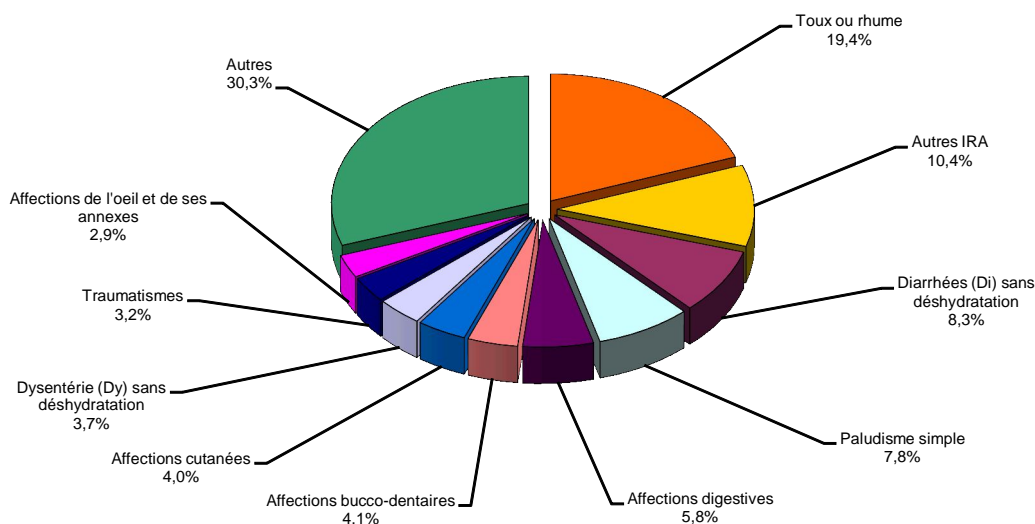
N°	Maladies	0-28j	29j-11 mois	12-59 mois	Total	%
1°	Toux ou rhume	4 740	64 929	106 490	176 159	39,2
2°	Autres IRA	1 269	21 434	42 728	65 431	14,6
3°	Diarrhées (Di) sans déshydratation	918	20 027	33 522	54 467	12,1
4°	Parasitoses intestinales		2 280	27 250	29 530	6,6
5°	Affections cutanées	517	5 163	13 246	18 926	4,2
6°	Affections digestives	597	4 987	9 191	14 775	3,3
7°	Affections de l'oeil et de ses annexes	1 254	4 510	7 163	12 927	2,9
8°	Affections bucco-dentaires	125	1 768	6 652	8 545	1,9
9°	Dysentérie (Dy) sans déshydratation	62	1 515	4 228	5 805	1,3
10°	Malnutrition	70	1 758	3 924	5 752	1,3
<i>Autres</i>		<i>1 928</i>	<i>15 129</i>	<i>39 984</i>	<i>57 041</i>	<i>12,7</i>



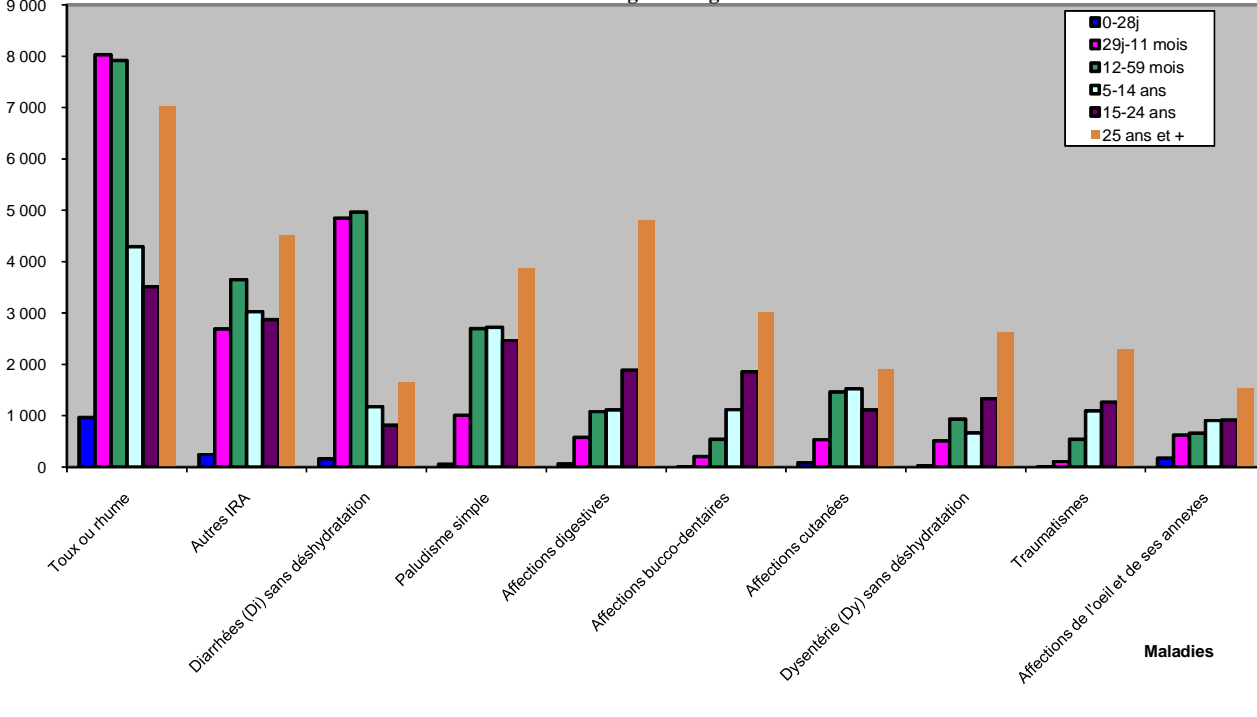
**Tableau 97. LES DIX PRINCIPALES CAUSES DE MORBIDITE VUES EN CONSULTATIONS EXTERNES DES CSB - REGION BONGOLAVA - Année 2010**

N°	Maladies	0-28j	29j-11 mois	12-59 mois	5-14 ans	15-24 ans	25 ans et +	Total	%
1°	Toux ou rhume	965	8 033	7 920	4 293	3 512	7 032	31 755	19,4
2°	Autres IRA	248	2 692	3 648	3 029	2 874	4 514	17 005	10,4
3°	Diarrhées (Di) sans déshydratation	158	4 847	4 962	1 174	815	1 648	13 604	8,3
4°	Paludisme simple	54	1 010	2 697	2 719	2 467	3 873	12 820	7,8
5°	Affections digestives	64	580	1 083	1 113	1 885	4 796	9 521	5,8
6°	Affections bucco-dentaires	14	202	538	1 122	1 854	3 019	6 749	4,1
7°	Affections cutanées	84	532	1 464	1 523	1 116	1 900	6 619	4,0
8°	Dysentérie (Dy) sans déshydratation	25	510	934	665	1 333	2 613	6 080	3,7
9°	Traumatismes	5	109	542	1 096	1 263	2 295	5 310	3,2
10°	Affections de l'oeil et de ses annexes	174	623	657	910	915	1 537	4 816	2,9
<i>Autres</i>		<i>452</i>	<i>2 573</i>	<i>5 566</i>	<i>6 142</i>	<i>10 896</i>	<i>24 101</i>	<i>49 730</i>	<i>30,3</i>

**Les Dix Principales Causes de Morbidité Vues en Consultations Externes des CSB Région Bongolava - Année 2010**

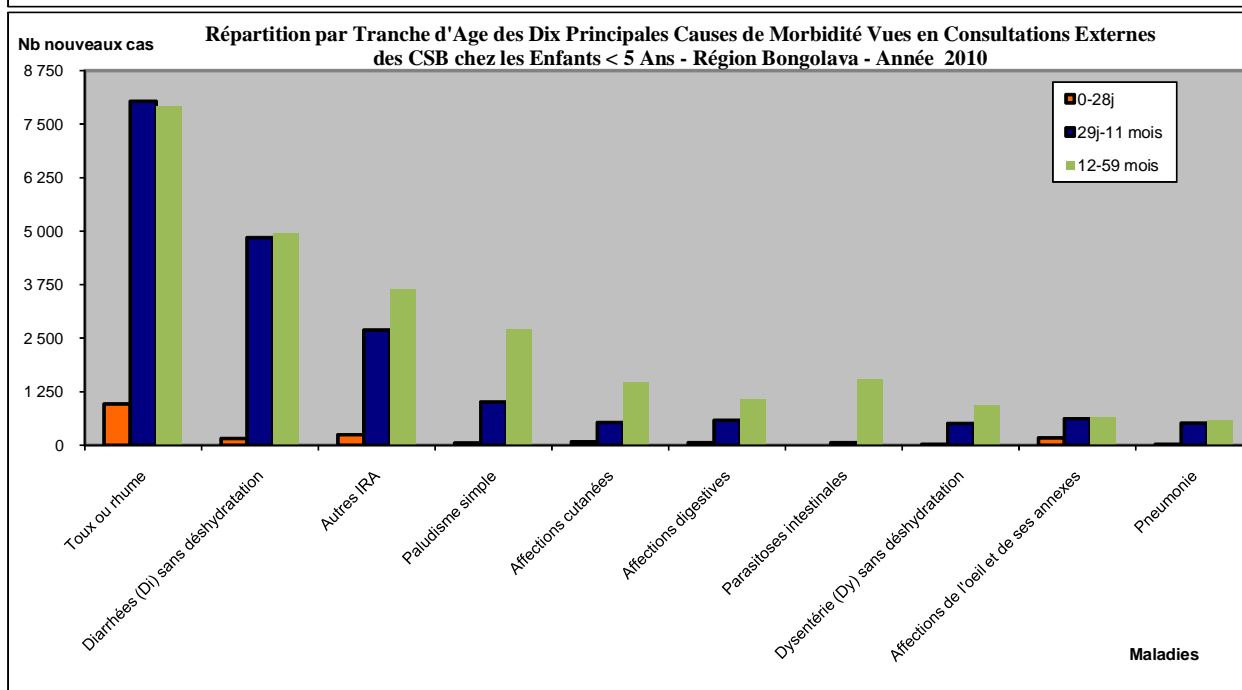
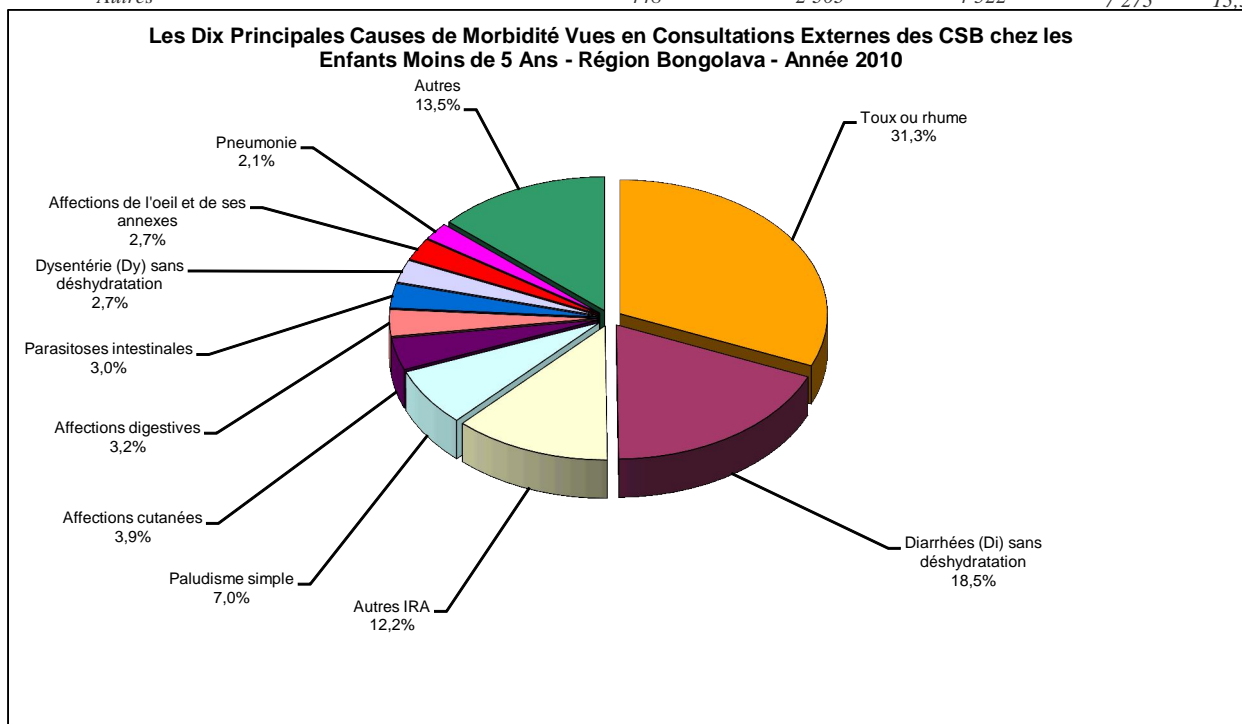


**Répartition par Tranche d'Age des Dix Principales Causes de Morbidité Vues en Consultations Externes des CSB - Région Bongolava - Année 2010**



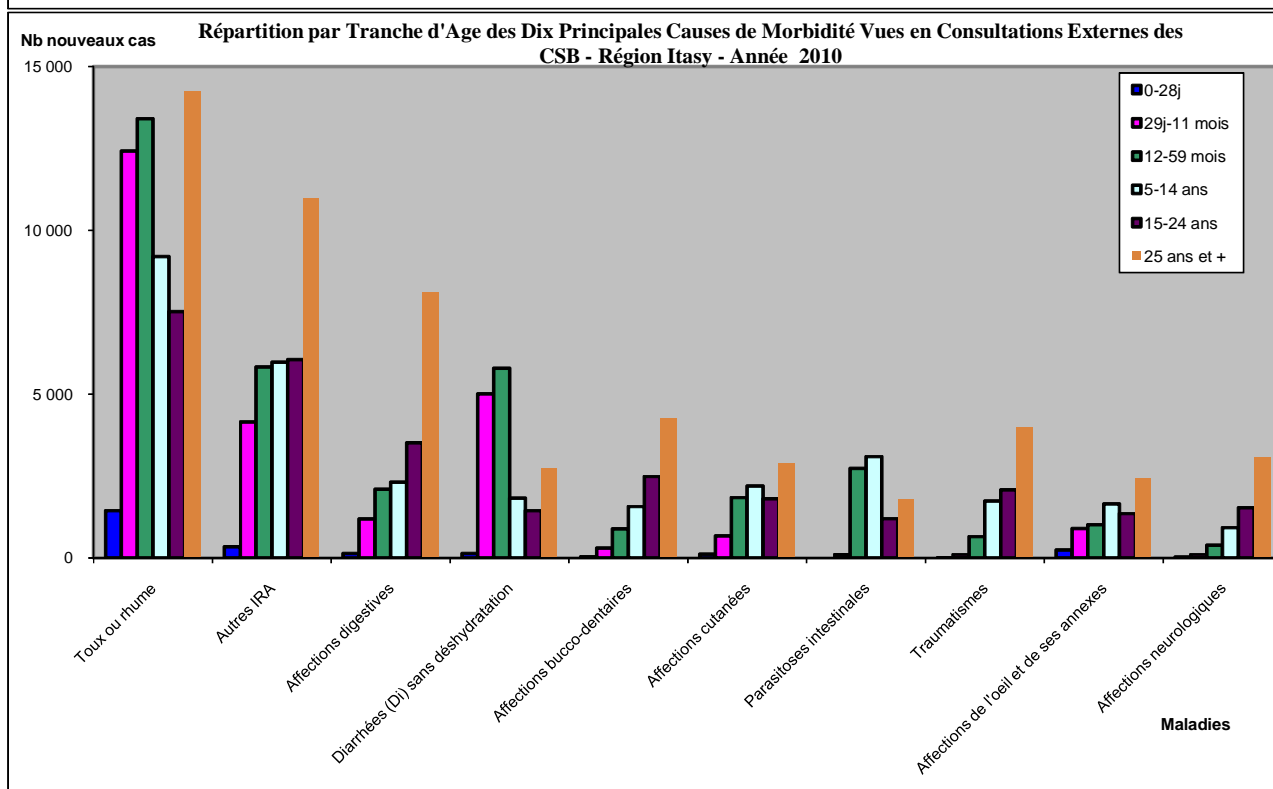
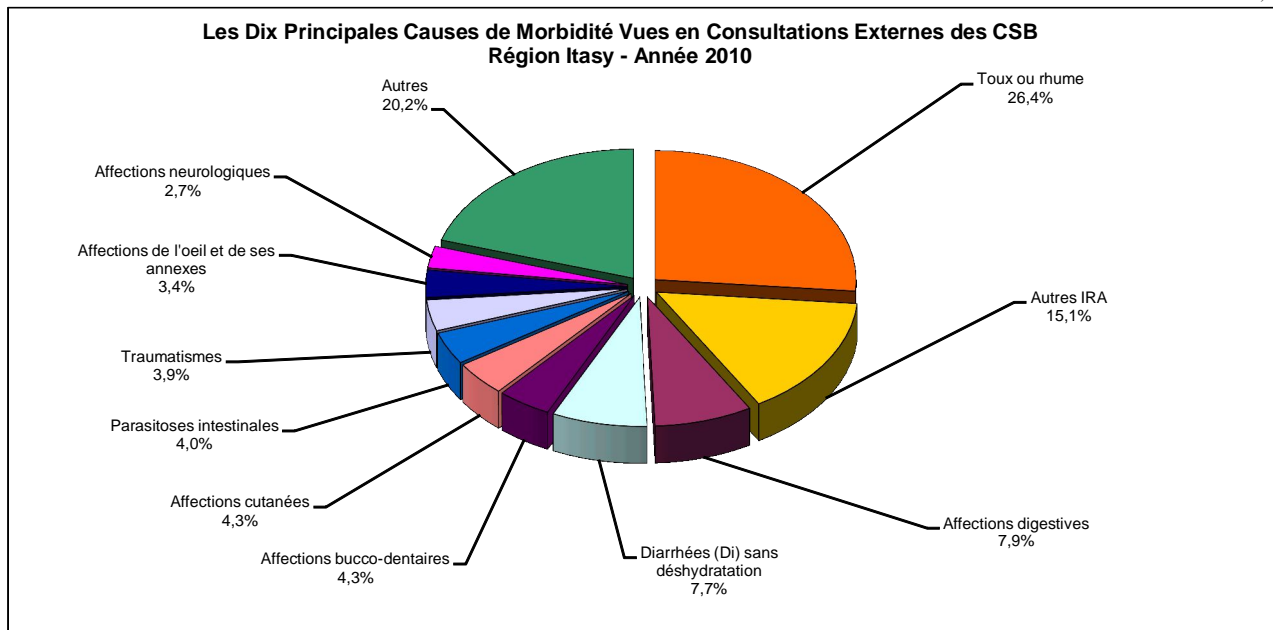
**Tableau 98. LES DIX PRINCIPALES CAUSES DE MORBIDITE VUES EN CONSULTATIONS EXTERNES DES CSB CHEZ LES ENFANTS < 5 ANS - REGION BONGOLAVA - Année 2010**

N°	Maladies	0-28j	29j-11 mois	12-59 mois	Total	%
1°	Toux ou rhume	965	8 033	7 920	16 918	31,3
2°	Diarrhées (Di) sans déshydratation	158	4 847	4 962	9 967	18,5
3°	Autres IRA	248	2 692	3 648	6 588	12,2
4°	Paludisme simple	54	1 010	2 697	3 761	7,0
5°	Affections cutanées	84	532	1 464	2 080	3,9
6°	Affections digestives	64	580	1 083	1 727	3,2
7°	Parasitoses intestinales		64	1 535	1 599	3,0
8°	Dysentérie (Dy) sans déshydratation	25	510	934	1 469	2,7
9°	Affections de l'oeil et de ses annexes	174	623	657	1 454	2,7
10°	Pneumonie	23	517	589	1 129	2,1
	<i>Autres</i>	<i>448</i>	<i>2 303</i>	<i>4 522</i>	<i>7 273</i>	<i>13,5</i>



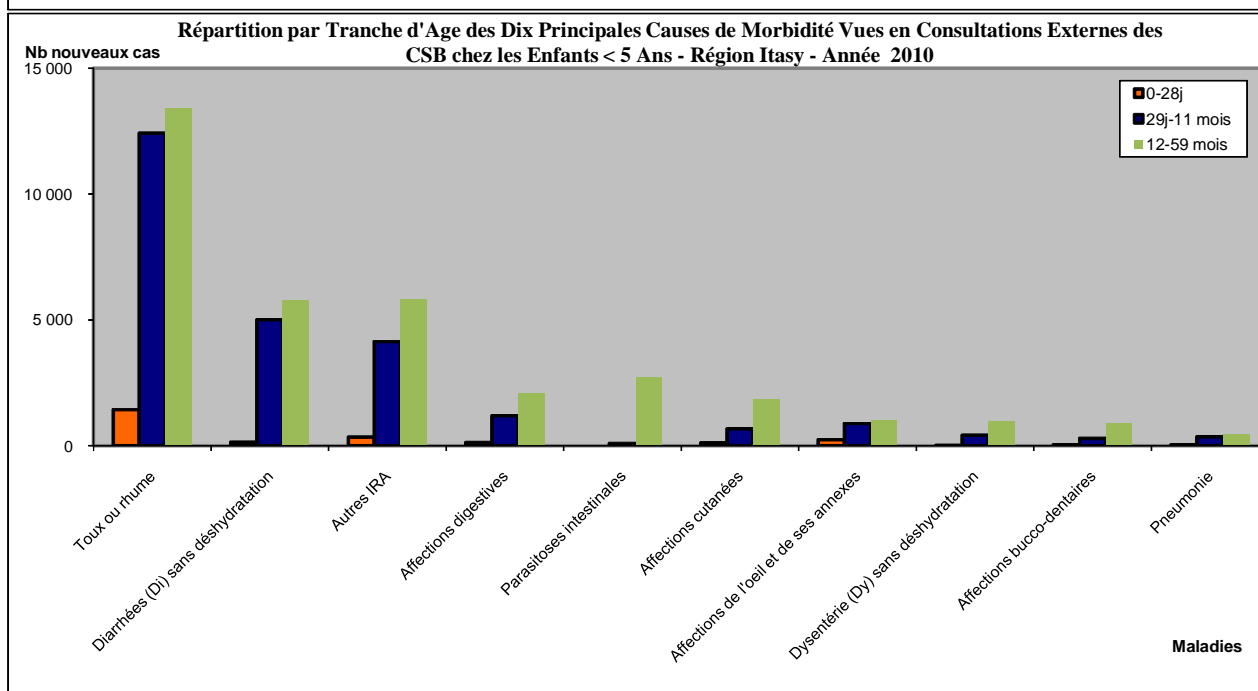
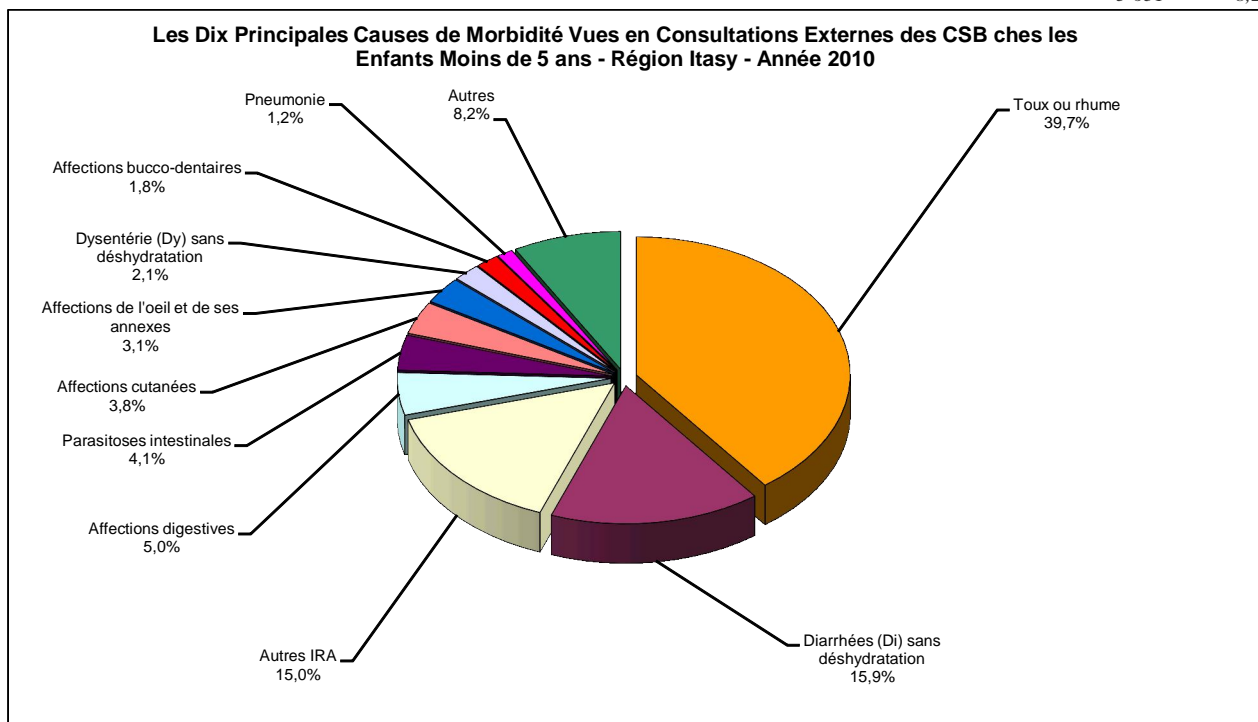
**Tableau 99. LES DIX PRINCIPALES CAUSES DE MORBIDITE VUES EN CONSULTATIONS EXTERNES DES CSB - REGION ITASY - Année 2010**

N°	Maladies	0-28j	29j-11 mois	12-59 mois	5-14 ans	15-24 ans	25 ans et +	Total	%
1°	Toux ou rhume	1 438	12 423	13 412	9 198	7 523	14 231	58 225	26,4
2°	Autres IRA	342	4 151	5 832	5 971	6 049	10 977	33 322	15,1
3°	Affections digestives	129	1 190	2 093	2 309	3 511	8 091	17 323	7,9
4°	Diarrhées (Di) sans déshydratation	136	5 009	5 788	1 828	1 438	2 738	16 937	7,7
5°	Affections bucco-dentaires	33	298	889	1 566	2 488	4 249	9 523	4,3
6°	Affections cutanées	114	673	1 842	2 193	1 801	2 872	9 495	4,3
7°	Parasitoses intestinales		91	2 730	3 090	1 197	1 787	8 895	4,0
8°	Traumatismes	9	103	651	1 739	2 073	3 969	8 544	3,9
9°	Affections de l'oeil et de ses annexes	236	896	1 009	1 647	1 352	2 425	7 565	3,4
10°	Affections neurologiques	23	105	390	925	1 530	3 066	6 039	2,7
<i>Autres</i>		<i>249</i>	<i>2 208</i>	<i>4 153</i>	<i>4 113</i>	<i>8 804</i>	<i>25 026</i>	<i>44 553</i>	<i>20,2</i>



**Tableau 100. LES DIX PRINCIPALES CAUSES DE MORBIDITE VUES EN CONSULTATIONS EXTERNES DES CSB CHEZ LES ENFANTS < 5 ANS - REGION ITASY - Année 2010**

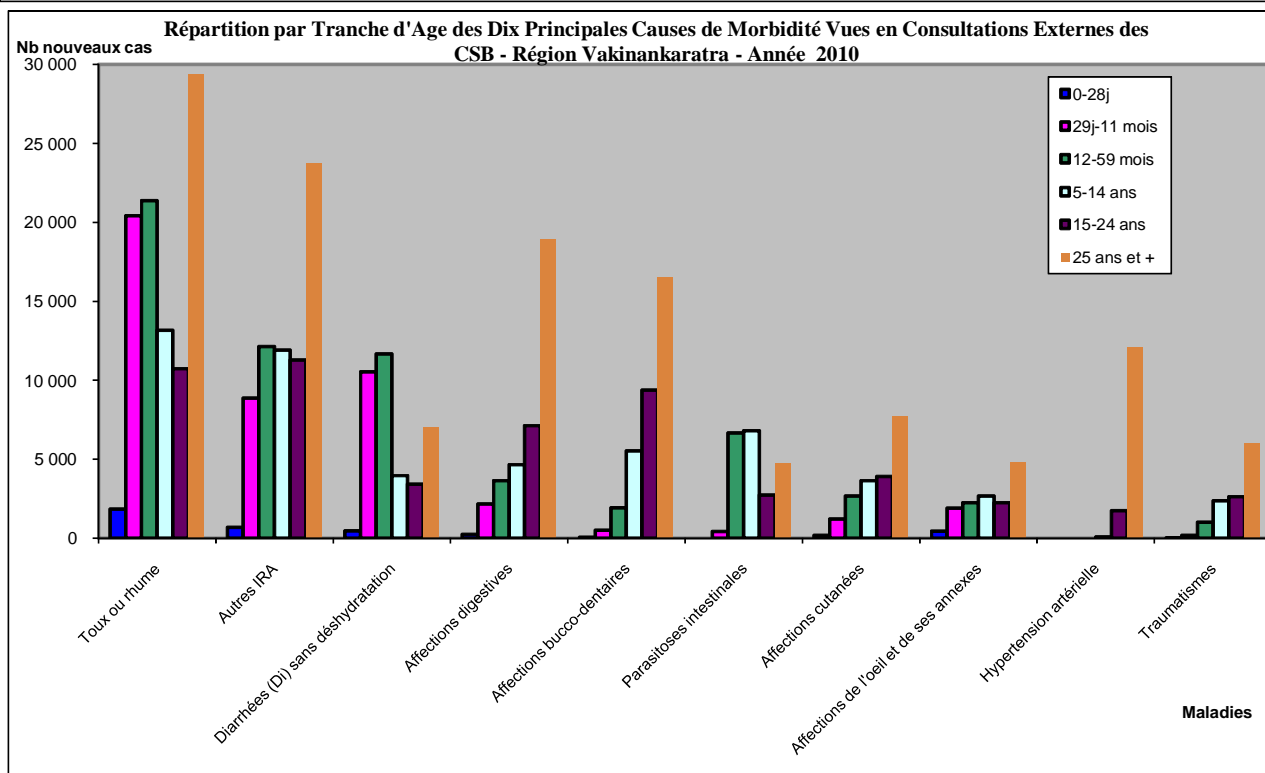
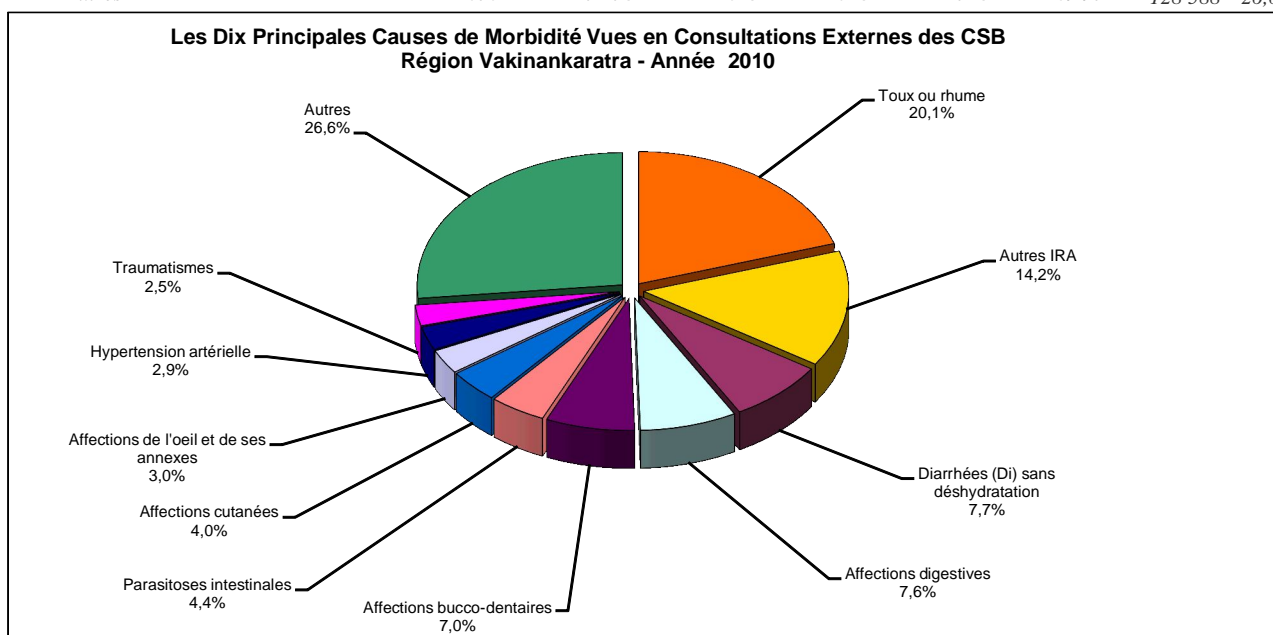
N°	Maladies	0-28j	29j-11 mois	12-59 mois	Total	%
1°	Toux ou rhume	1 438	12 423	13 412	27 273	39,7
2°	Diarrhées (Di) sans déshydratation	136	5 009	5 788	10 933	15,9
3°	Autres IRA	342	4 151	5 832	10 325	15,0
4°	Affections digestives	129	1 190	2 093	3 412	5,0
5°	Parasitoses intestinales		91	2 730	2 821	4,1
6°	Affections cutanées	114	673	1 842	2 629	3,8
7°	Affections de l'oeil et de ses annexes	236	896	1 009	2 141	3,1
8°	Dysentérie (Dy) sans déshydratation	15	423	979	1 417	2,1
9°	Affections bucco-dentaires	33	298	889	1 220	1,8
10°	Pneumonie	34	351	458	843	1,2
	<i>Autres</i>	<i>232</i>	<i>1 642</i>	<i>3 757</i>	<i>5 631</i>	<i>8,2</i>





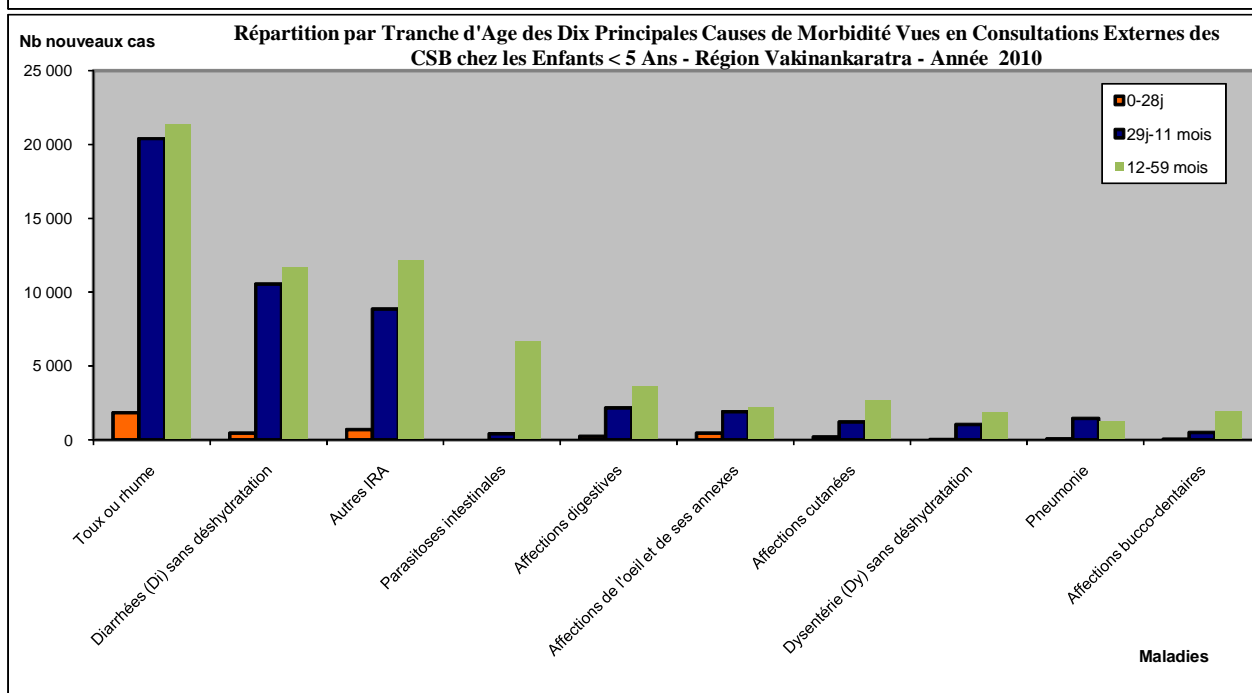
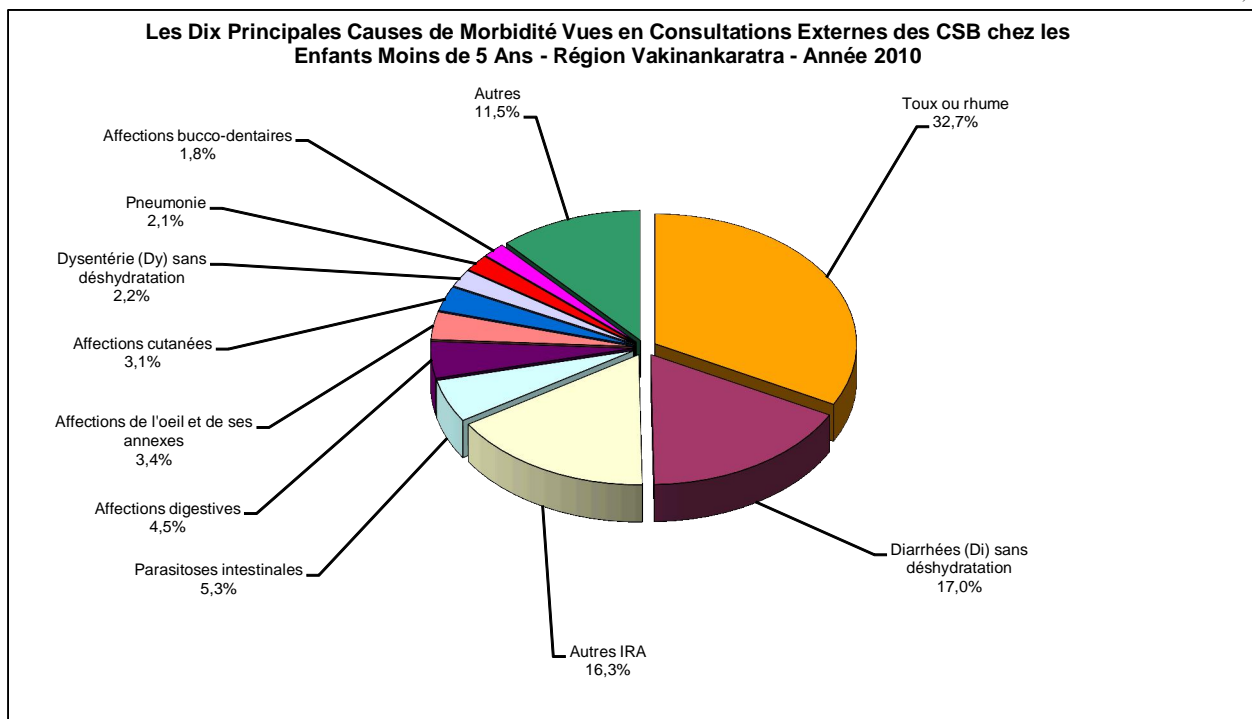
**Tableau 101. LES DIX PRINCIPALES CAUSES DE MORBIDITE VUES EN CONSULTATIONS EXTERNES DES CSB - REGION VAKINANKARATRA - Année 2010**

N°	Maladies	0-28j	29j-11 mois	12-59 mois	5-14 ans	15-24 ans	25 ans et +	Total	%
1°	Toux ou rhume	1 830	20 422	21 369	13 167	10 731	29 391	96 910	20,1
2°	Autres IRA	680	8 866	12 144	11 908	11 276	23 725	68 599	14,2
3°	Diarrhées (Di) sans déshydratation	462	10 540	11 670	3 957	3 415	7 006	37 050	7,7
4°	Affections digestives	239	2 166	3 648	4 662	7 136	18 951	36 802	7,6
5°	Affections bucco-dentaires	47	501	1 914	5 526	9 379	16 507	33 874	7,0
6°	Parasitoses intestinales		417	6 670	6 795	2 731	4 755	21 368	4,4
7°	Affections cutanées	183	1 216	2 674	3 642	3 910	7 715	19 340	4,0
8°	Affections de l'oeil et de ses annexes	443	1 893	2 236	2 676	2 246	4 787	14 281	3,0
9°	Hypertension artérielle				68	1 735	12 107	13 910	2,9
10°	Traumatismes	24	182	1 010	2 366	2 626	6 026	12 234	2,5
	Autres	670	7 178	12 023	14 018	24 728	69 971	128 588	26,6



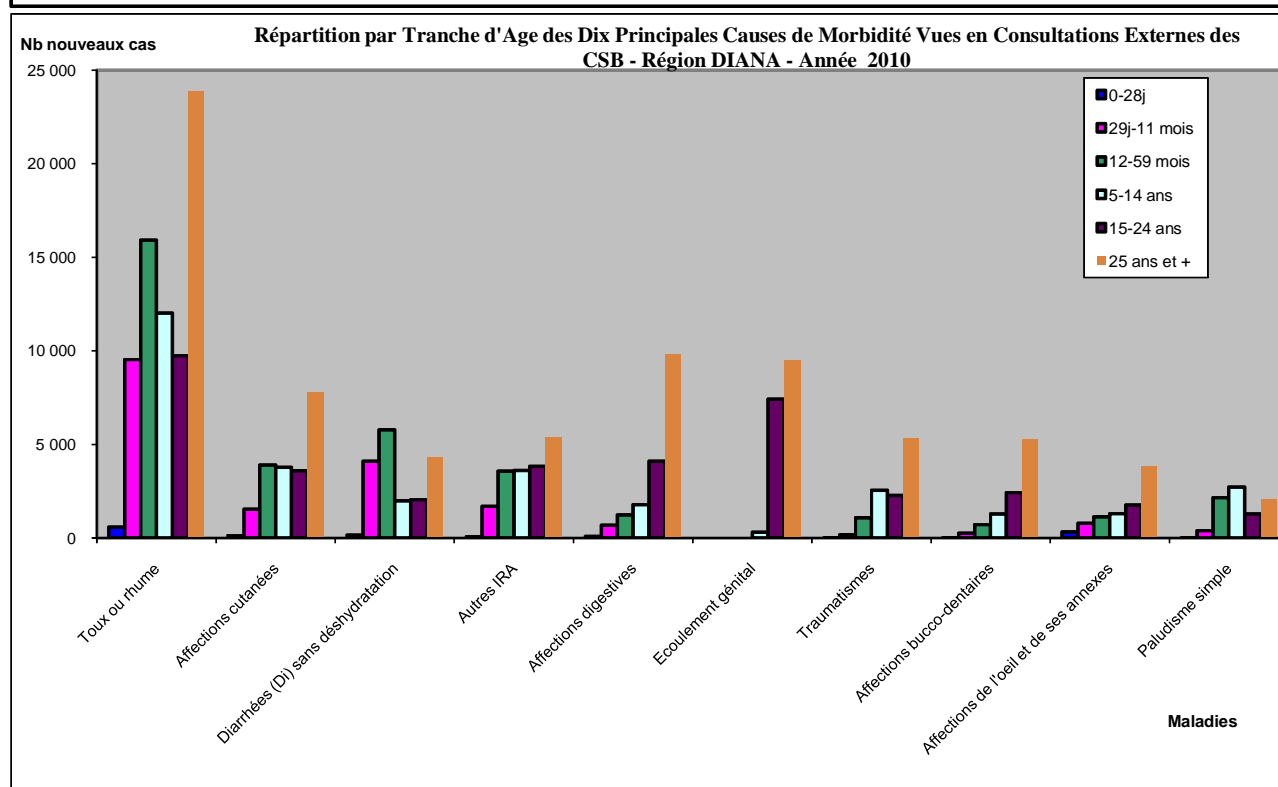
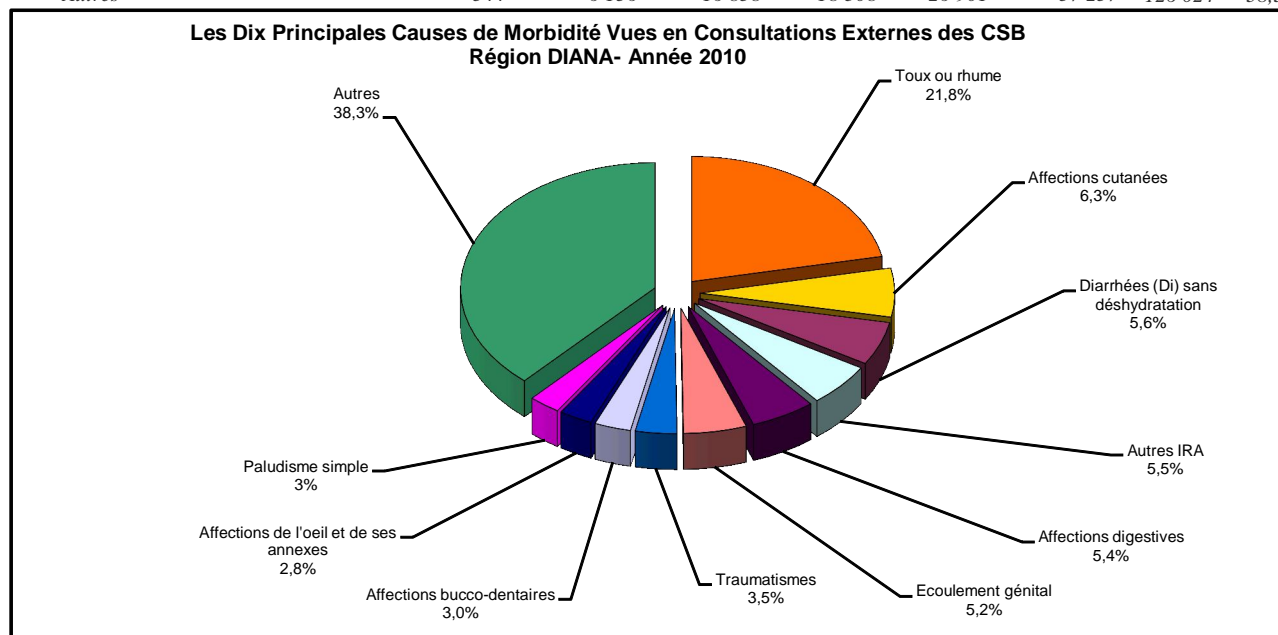
**Tableau 102. LES DIX PRINCIPALES CAUSES DE MORBIDITE VUES EN CONSULTATIONS EXTERNES DES CSB CHEZ LES ENFANTS < 5 ANS - REGION VAKINANKARATRA - Année 2010**

N°	Maladies	0-28j	29j-11 mois	12-59 mois	Total	%
1°	Toux ou rhume	1 830	20 422	21 369	43 621	32,7
2°	Diarrhées (Di) sans déshydratation	462	10 540	11 670	22 672	17,0
3°	Autres IRA	680	8 866	12 144	21 690	16,3
4°	Parasitoses intestinales		417	6 670	7 087	5,3
5°	Affections digestives	239	2 166	3 648	6 053	4,5
6°	Affections de l'oeil et de ses annexes	443	1 893	2 236	4 572	3,4
7°	Affections cutanées	183	1 216	2 674	4 073	3,1
8°	Dysentérie (Dy) sans déshydratation	26	1 037	1 850	2 913	2,2
9°	Pneumonie	55	1 446	1 278	2 779	2,1
10°	Affections bucco-dentaires	47	501	1 914	2 462	1,8
	<i>Autres</i>	<i>613</i>	<i>4 877</i>	<i>9 905</i>	<i>15 395</i>	<i>11,5</i>



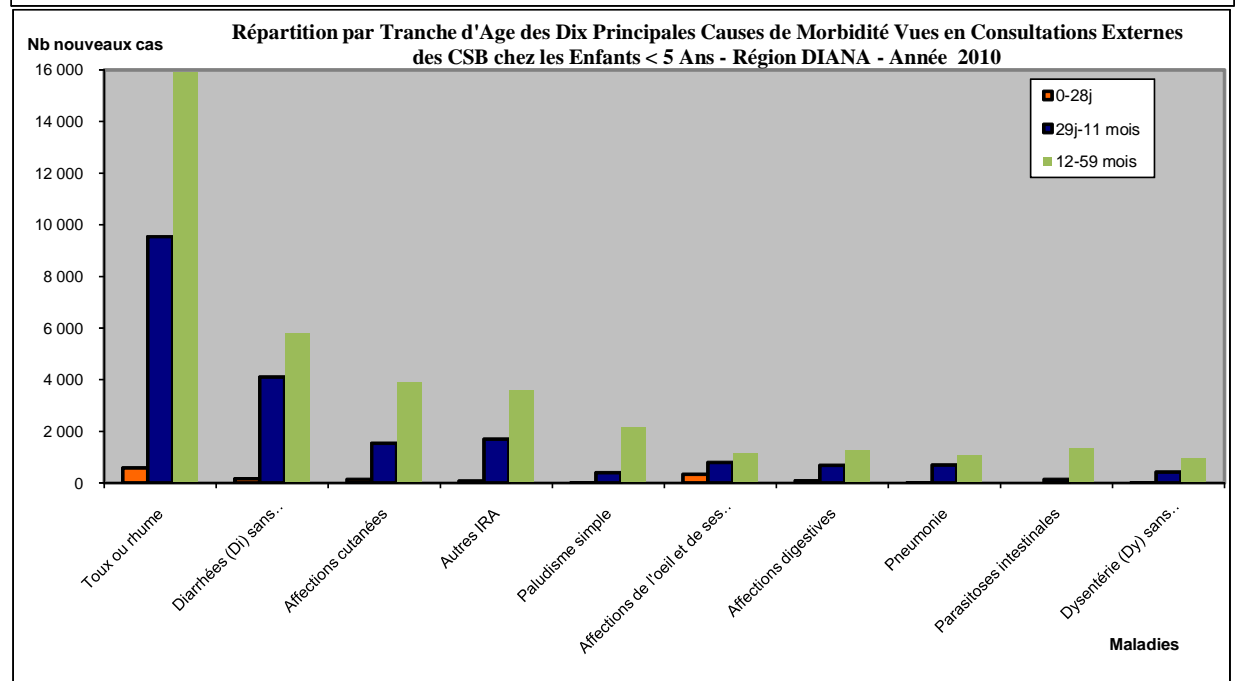
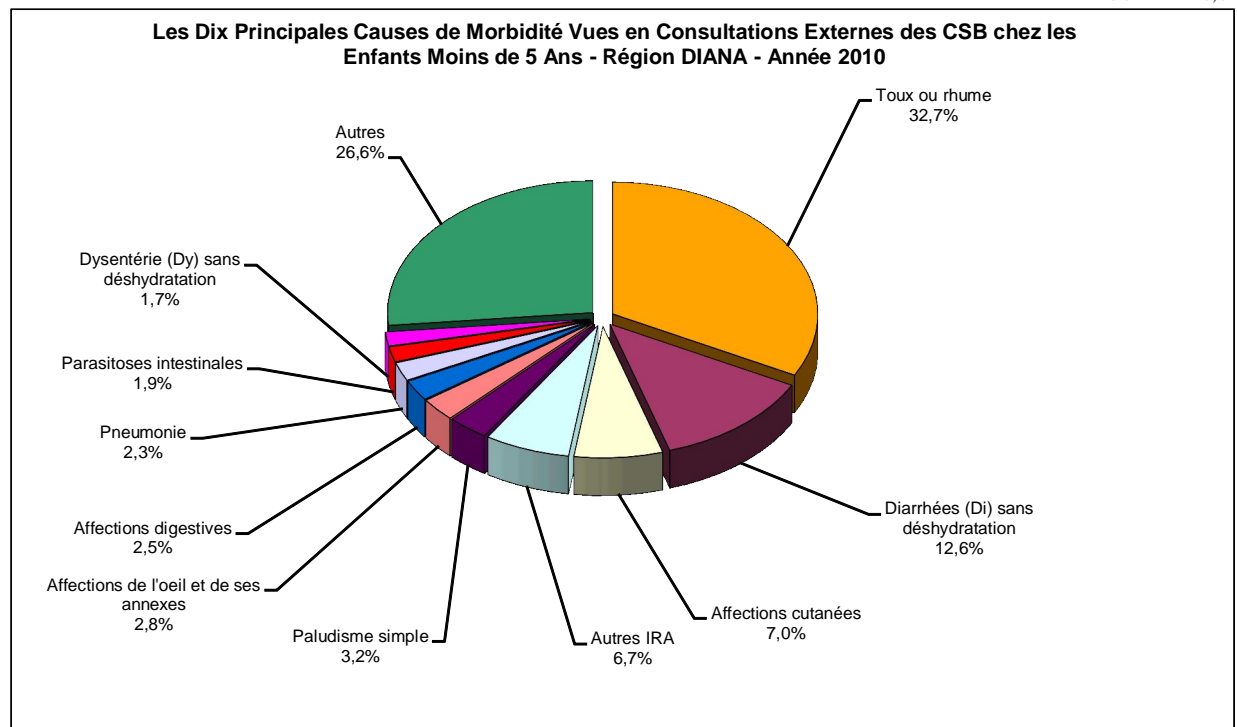
**Tableau 103. LES DIX PRINCIPALES CAUSES DE MORBIDITE VUES EN CONSULTATIONS EXTERNES DES CSB - REGION DIANA - Année 2010**

N°	Maladies	0-28j	29j-11 mois	12-59 mois	5-14 ans	15-24 ans	25 ans et +	Total	%
1°	Toux ou rhume	589	9 539	15 916	12 026	9 744	23 840	71 654	21,8
2°	Affections cutanées	143	1 537	3 893	3 789	3 600	7 762	20 724	6,3
3°	Diarrhées (Di) sans déshydratation	159	4 101	5 778	1 992	2 046	4 292	18 368	5,6
4°	Autres IRA	77	1 701	3 570	3 611	3 826	5 377	18 162	5,5
5°	Affections digestives	88	690	1 238	1 784	4 098	9 826	17 724	5,4
6°	Ecoulement génital				309	7 427	9 503	17 239	5,2
7°	Traumatismes	3	167	1 073	2 547	2 274	5 306	11 370	3,5
8°	Affections bucco-dentaires	39	266	724	1 281	2 439	5 260	10 009	3,0
9°	Affections de l'oeil et de ses annexes	336	793	1 135	1 310	1 765	3 852	9 191	2,8
10°	Paludisme simple	11	403	2 151	2 718	1 288	2 064	8 635	2,6
	<i>Autres</i>	<i>544</i>	<i>6 156</i>	<i>16 858</i>	<i>18 308</i>	<i>26 901</i>	<i>57 257</i>	<i>126 024</i>	<i>38,3</i>



**Tableau 104. LES DIX PRINCIPALES CAUSES DE MORBIDITE VUES EN CONSULTATIONS EXTERNES DES CSB CHEZ LES ENFANTS < 5 ANS - REGION DIANA - Année 2010**

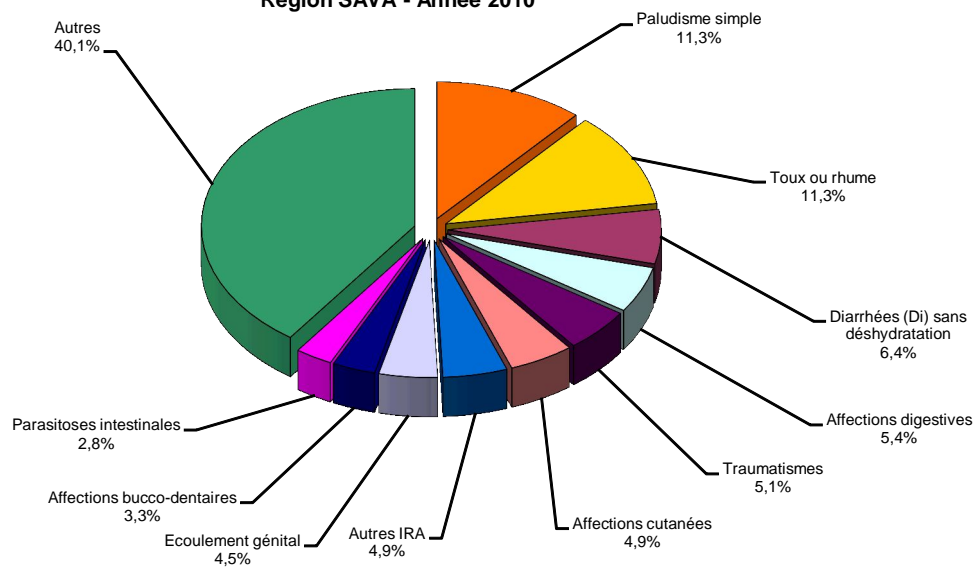
N°	Maladies	0-28j	29j-11 mois	12-59 mois	Total	%
1°	Toux ou rhume	589	9 539	15 916	26 044	32,7
2°	Diarrhées (Di) sans déshydratation	159	4 101	5 778	10 038	12,6
3°	Affections cutanées	143	1 537	3 893	5 573	7,0
4°	Autres IRA	77	1 701	3 570	5 348	6,7
5°	Paludisme simple	11	403	2 151	2 565	3,2
6°	Affections de l'oeil et de ses annexes	336	793	1 135	2 264	2,8
7°	Affections digestives	88	690	1 238	2 016	2,5
8°	Pneumonie	15	700	1 086	1 801	2,3
9°	Parasitoses intestinales		137	1 357	1 494	1,9
10°	Dysentérie (Dy) sans déshydratation	14	425	940	1 379	1,7
	<i>Autres</i>	<i>557</i>	<i>5 327</i>	<i>15 272</i>	<i>21 156</i>	<i>26,6</i>



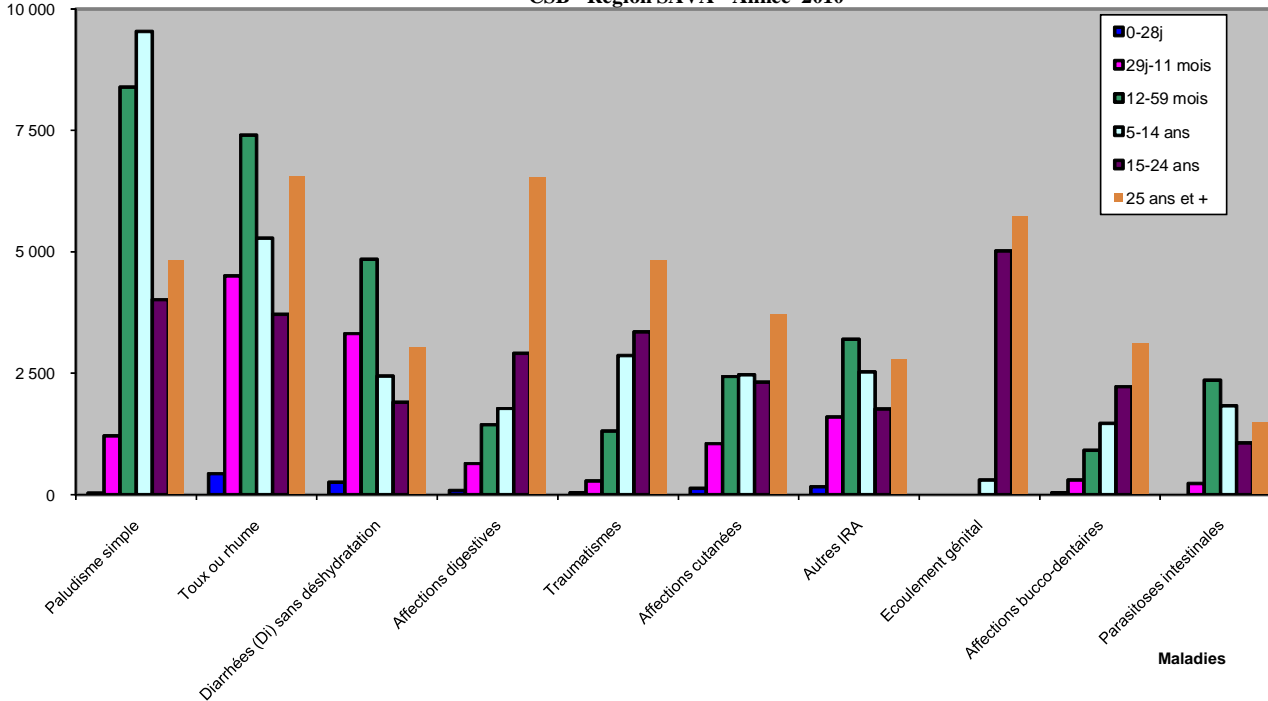
**Tableau 105. LES DIX PRINCIPALES CAUSES DE MORBIDITE VUES EN CONSULTATIONS EXTERNES DES CSB - REGION SAVA - Année 2010**

N°	Maladies	0-28j	29j-11 mois	12-59 mois	5-14 ans	15-24 ans	25 ans et +	Total	%
1°	Paludisme simple	35	1 214	8 394	9 540	4 018	4 839	28 040	11,3
2°	Toux ou rhume	435	4 506	7 406	5 283	3 720	6 556	27 906	11,3
3°	Diarrhées (Di) sans déshydratation	257	3 322	4 849	2 448	1 907	3 048	15 831	6,4
4°	Affections digestives	91	649	1 447	1 781	2 914	6 530	13 412	5,4
5°	Traumatismes	39	283	1 310	2 869	3 356	4 838	12 695	5,1
6°	Affections cutanées	131	1 053	2 442	2 472	2 322	3 715	12 135	4,9
7°	Autres IRA	166	1 605	3 203	2 531	1 766	2 795	12 066	4,9
8°	Ecoulement génital				304	5 018	5 743	11 065	4,5
9°	Affections bucco-dentaires	43	303	919	1 473	2 227	3 108	8 073	3,3
10°	Parasitoses intestinales		230	2 360	1 830	1 072	1 490	6 982	2,8
<i>Autres</i>		<i>1 200</i>	<i>4 999</i>	<i>11 847</i>	<i>14 059</i>	<i>22 378</i>	<i>44 711</i>	<i>99 194</i>	<i>40,1</i>

**Les Dix Principales Causes de Morbidité Vues en Consultations Externes des CSB Région SAVA - Année 2010**

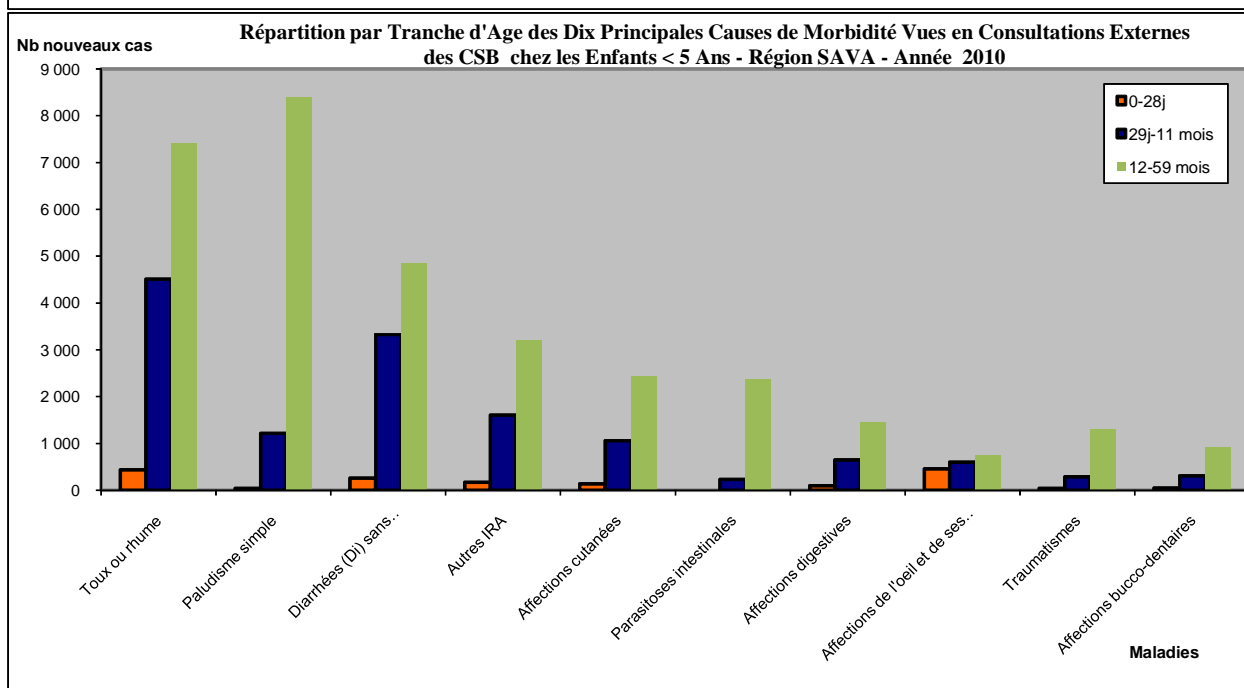
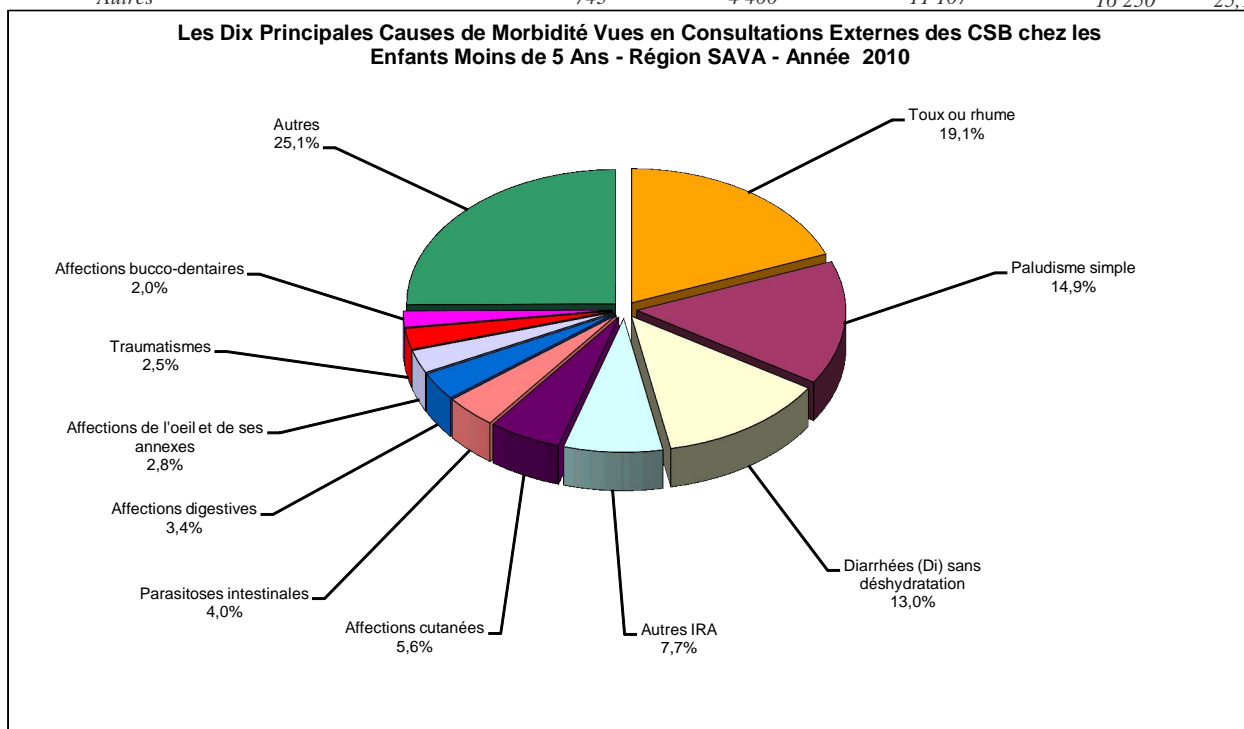


**Répartition par Tranche d'Age des Dix Principales Causes de Morbidité Vues en Consultations Externes des CSB - Région SAVA - Année 2010**



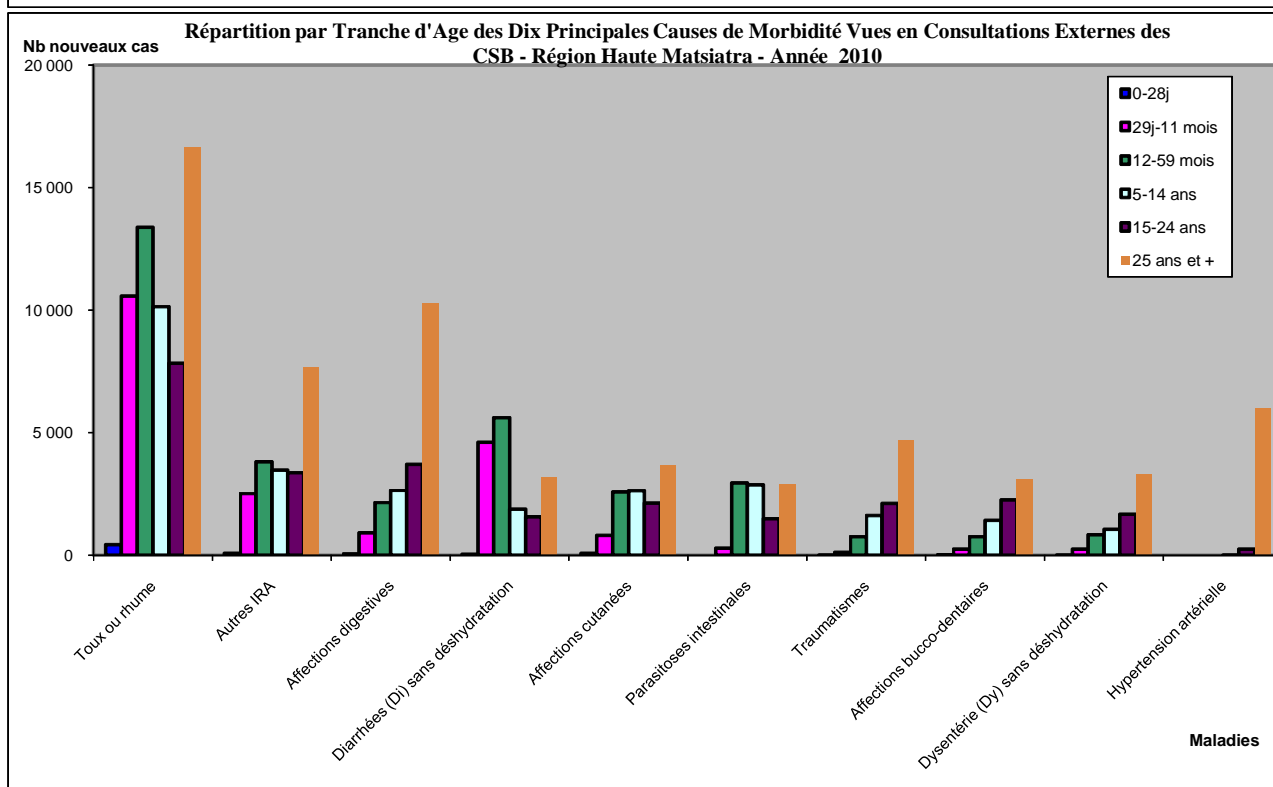
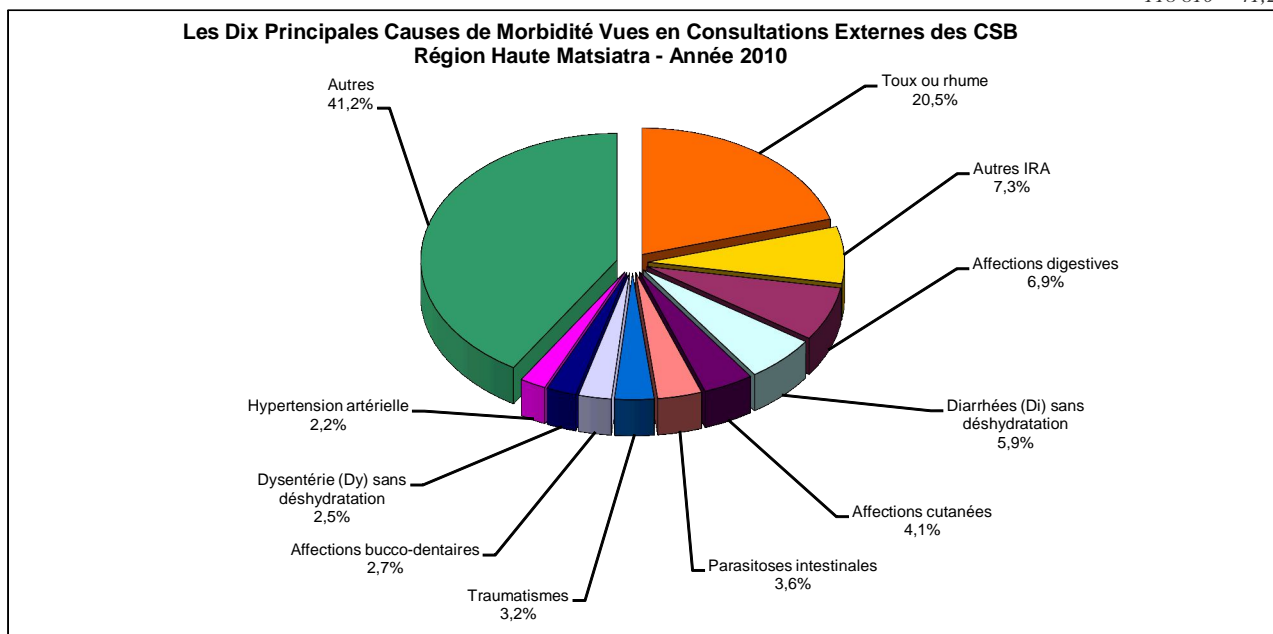
**Tableau 106. LES DIX PRINCIPALES CAUSES DE MORBIDITE VUES EN CONSULTATIONS EXTERNES DES CSB CHEZ LES ENFANTS < 5 ANS - REGION SAVA - Année 2010**

N°	Maladies	0-28j	29j-11 mois	12-59 mois	Total	%
1°	Toux ou rhume	435	4 506	7 406	12 347	19,1
2°	Paludisme simple	35	1 214	8 394	9 643	14,9
3°	Diarrhées (Di) sans déshydratation	257	3 322	4 849	8 428	13,0
4°	Autres IRA	166	1 605	3 203	4 974	7,7
5°	Affections cutanées	131	1 053	2 442	3 626	5,6
6°	Parasitoses intestinales		230	2 360	2 590	4,0
7°	Affections digestives	91	649	1 447	2 187	3,4
8°	Affections de l'oeil et de ses annexes	457	599	740	1 796	2,8
9°	Traumatismes	39	283	1 310	1 632	2,5
10°	Affections bucco-dentaires	43	303	919	1 265	2,0
	<i>Autres</i>	<i>743</i>	<i>4 400</i>	<i>11 107</i>	<i>16 250</i>	<i>25,1</i>



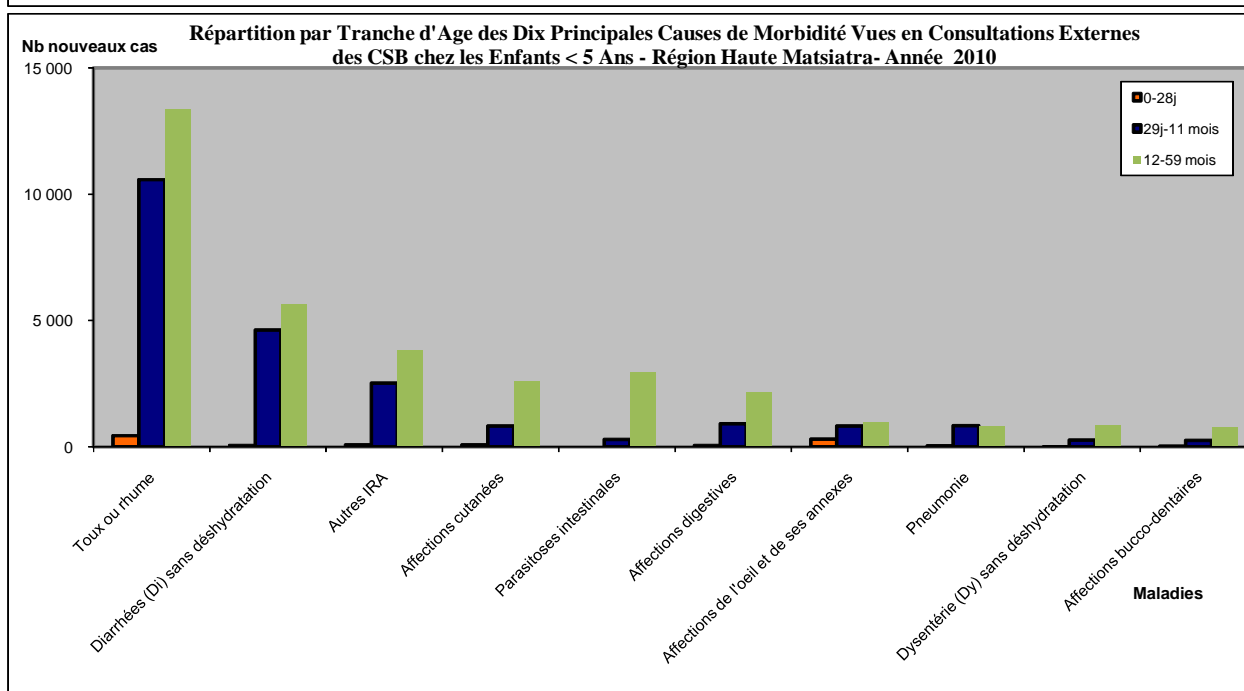
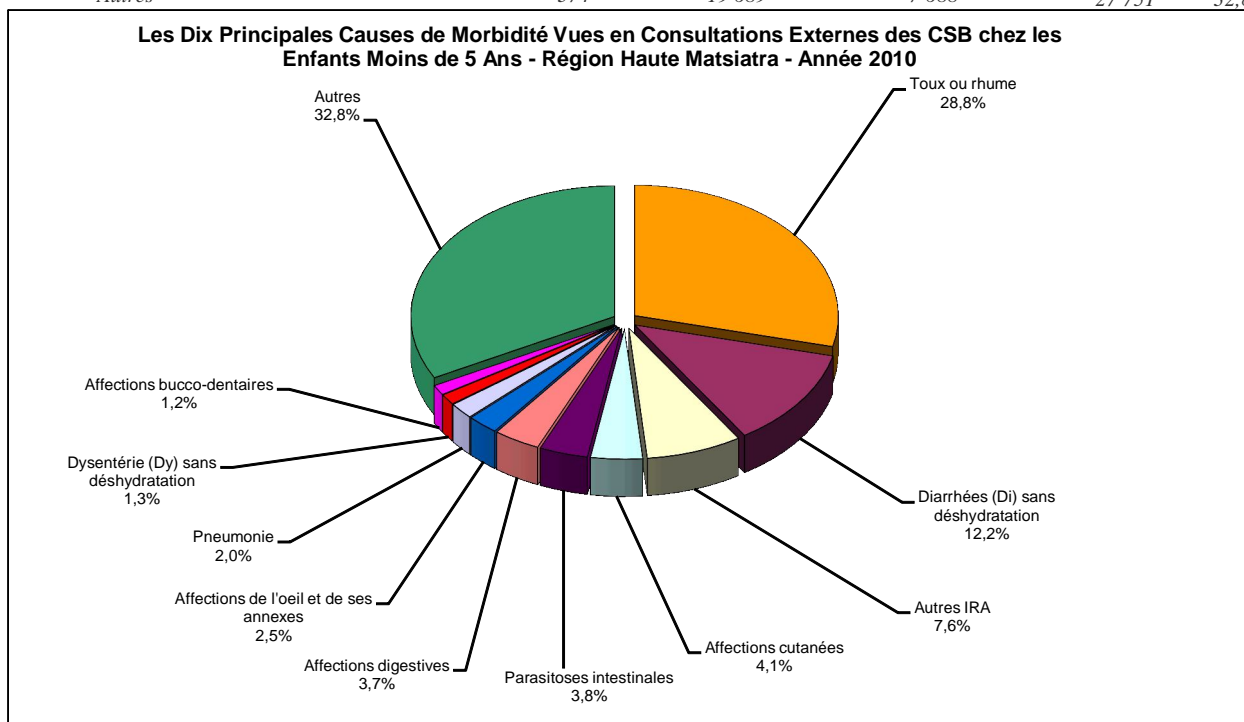
**Tableau 107. LES DIX PRINCIPALES CAUSES DE MORBIDITE VUES EN CONSULTATIONS EXTERNES DES CSB - REGION HAUTE MATISATRA - Année 2010**

N°	Maladies	0-28j	29j-11 mois	12-59 mois	5-14 ans	15-24 ans	25 ans et +	Total	%
1°	Toux ou rhume	440	10 577	13 387	10 149	7 843	16 667	59 063	20,5
2°	Autres IRA	81	2 526	3 822	3 477	3 374	7 671	20 951	7,3
3°	Affections digestives	57	917	2 157	2 662	3 717	10 289	19 799	6,9
4°	Diarrhées (Di) sans déshydratation	50	4 621	5 625	1 883	1 569	3 179	16 927	5,9
5°	Affections cutanées	82	822	2 594	2 640	2 131	3 664	11 933	4,1
6°	Parasitoses intestinales		292	2 963	2 876	1 496	2 906	10 533	3,6
7°	Traumatismes	11	130	761	1 631	2 125	4 693	9 351	3,2
8°	Affections bucco-dentaires	32	258	765	1 426	2 268	3 107	7 856	2,7
9°	Dysentérie (Dy) sans déshydratation	3	261	841	1 070	1 679	3 315	7 169	2,5
10°	Hypertension artérielle				4	259	5 980	6 243	2,2
	Autres	705	21 220	8 703	12 100	22 076	54 006	118 810	41,2



**Tableau 108. LES DIX PRINCIPALES CAUSES DE MORBIDITE VUES EN CONSULTATIONS EXTERNES DES CSB CHEZ LES ENFANTS < 5 ANS - REGION HAUTE MATSIATRA - Année 2010**

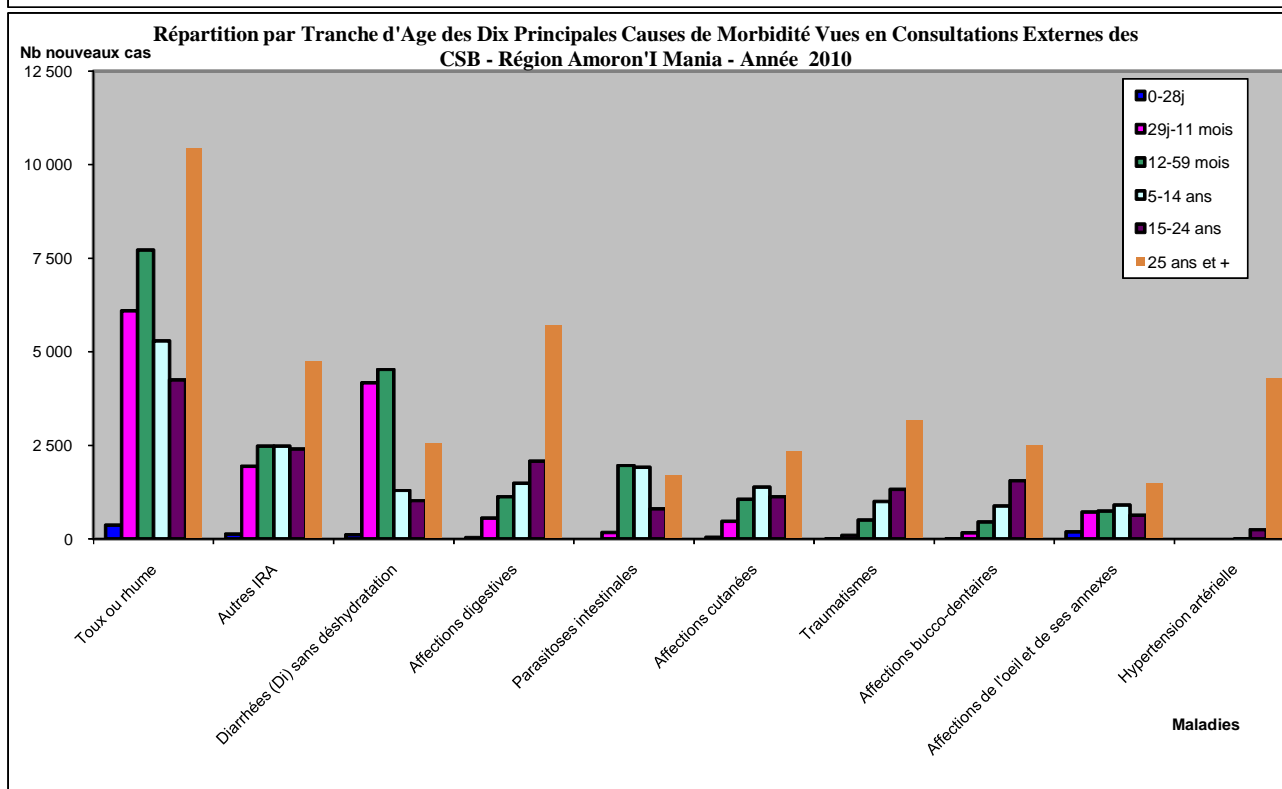
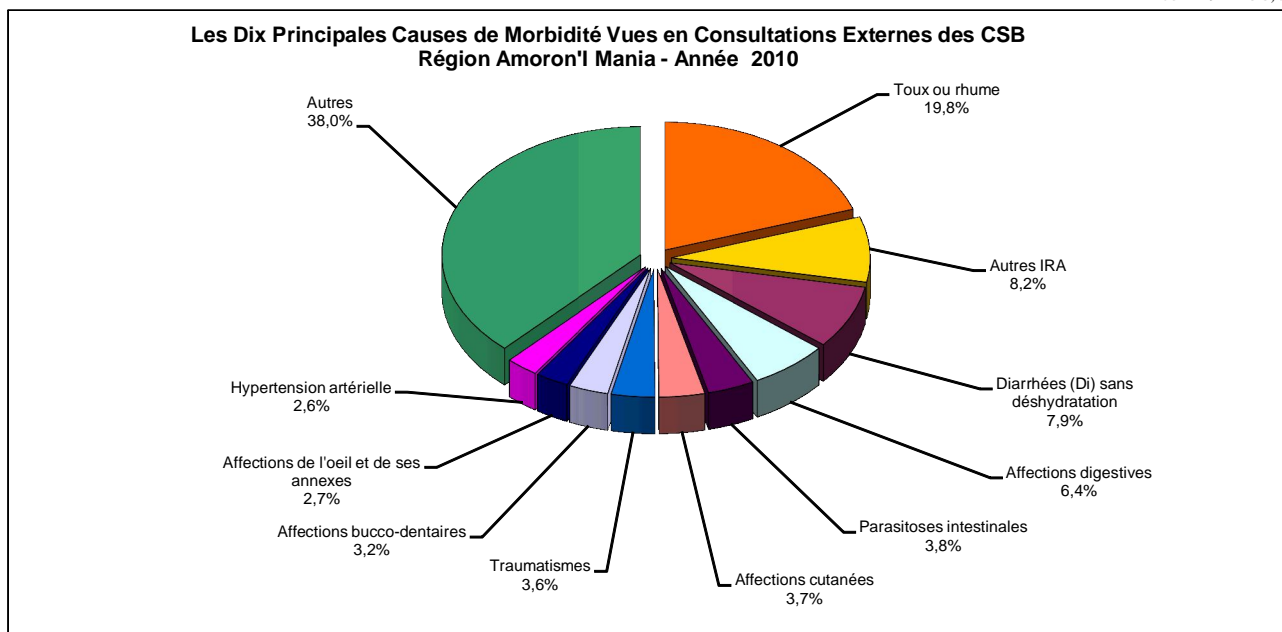
N°	Maladies	0-28j	29j-11 mois	12-59 mois	Total	%
1°	Toux ou rhume	440	10 577	13 387	24 404	28,8
2°	Diarrhées (Di) sans déshydratation	50	4 621	5 625	10 296	12,2
3°	Autres IRA	81	2 526	3 822	6 429	7,6
4°	Affections cutanées	82	822	2 594	3 498	4,1
5°	Parasitoses intestinales		292	2 963	3 255	3,8
6°	Affections digestives	57	917	2 157	3 131	3,7
7°	Affections de l'oeil et de ses annexes	305	821	972	2 098	2,5
8°	Pneumonie	37	840	804	1 681	2,0
9°	Dysentérie (Dy) sans déshydratation	3	261	841	1 105	1,3
10°	Affections bucco-dentaires	32	258	765	1 055	1,2
	<i>Autres</i>	<i>374</i>	<i>19 689</i>	<i>7 688</i>	<i>27 751</i>	<i>32,8</i>





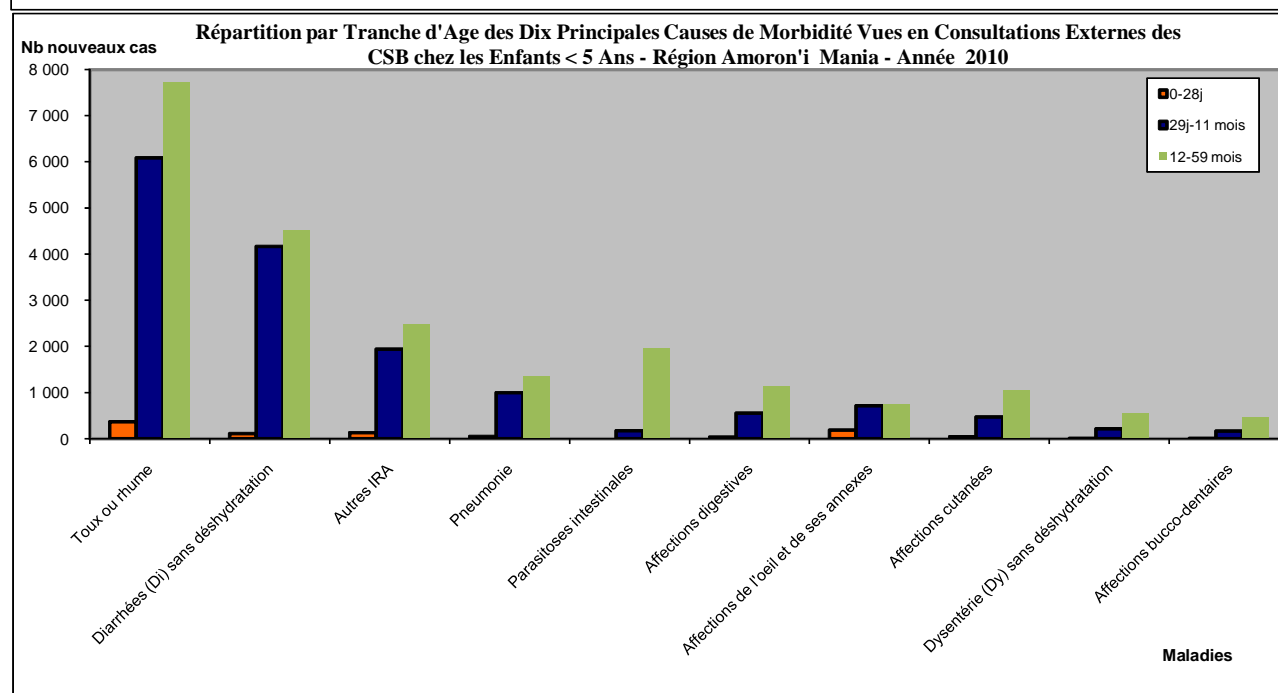
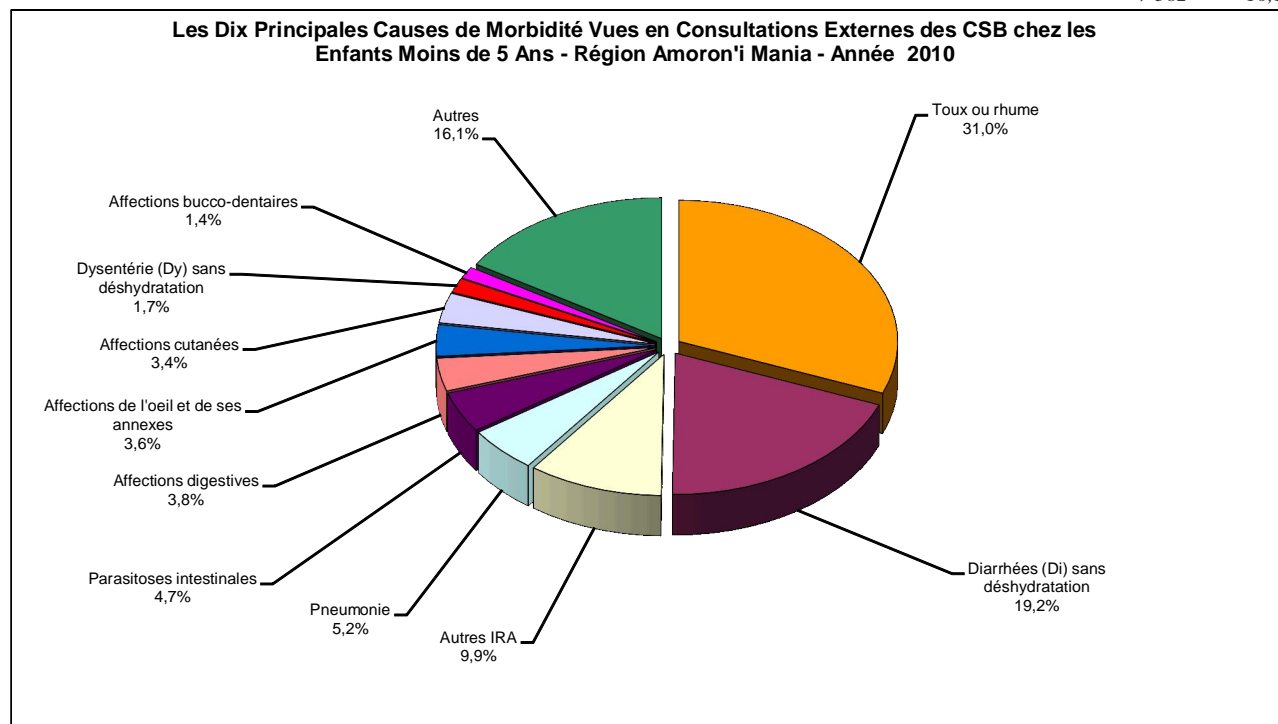
**Tableau 109. LES DIX PRINCIPALES CAUSES DE MORBIDITE VUES EN CONSULTATIONS EXTERNES DES CSB - REGION AMORON'I MANIA - Année 2010**

N°	Maladies	0-28j	29j-11 mois	12-59 mois	5-14 ans	15-24 ans	25 ans et +	Total	%
1°	Toux ou rhume	365	6 090	7 719	5 289	4 252	10 427	34 142	19,8
2°	Autres IRA	128	1 939	2 481	2 476	2 403	4 747	14 174	8,2
3°	Diarrhées (Di) sans déshydratation	107	4 167	4 526	1 295	1 026	2 544	13 665	7,9
4°	Affections digestives	34	557	1 132	1 491	2 074	5 708	10 996	6,4
5°	Parasitoses intestinales		173	1 963	1 917	805	1 692	6 550	3,8
6°	Affections cutanées	41	468	1 063	1 388	1 124	2 323	6 407	3,7
7°	Traumatismes	7	90	507	1 002	1 328	3 182	6 116	3,6
8°	Affections bucco-dentaires	7	163	454	882	1 554	2 493	5 553	3,2
9°	Affections de l'oeil et de ses annexes	184	716	746	906	634	1 467	4 653	2,7
10°	Hypertension artérielle				4	248	4 280	4 532	2,6
	<i>Autres</i>	<i>329</i>	<i>3 303</i>	<i>6 301</i>	<i>7 075</i>	<i>13 694</i>	<i>34 747</i>	<i>65 449</i>	<i>38,0</i>



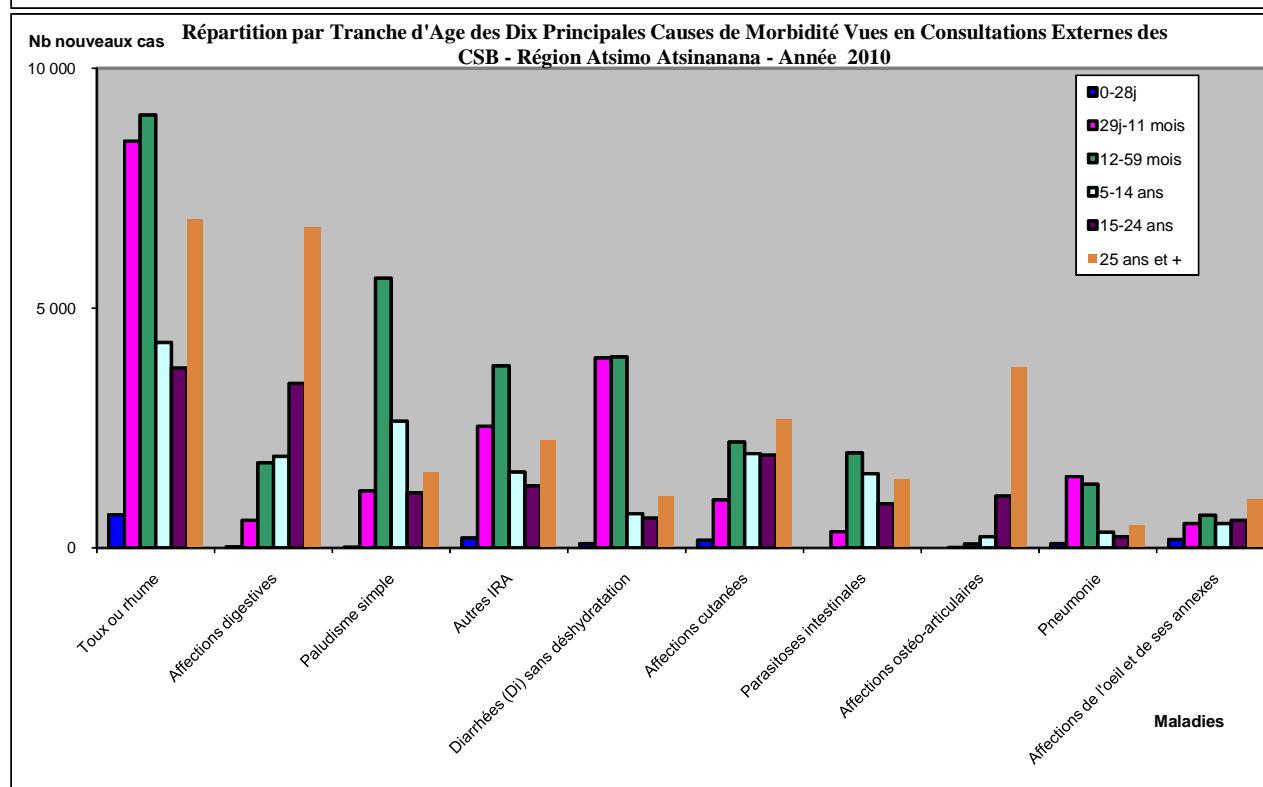
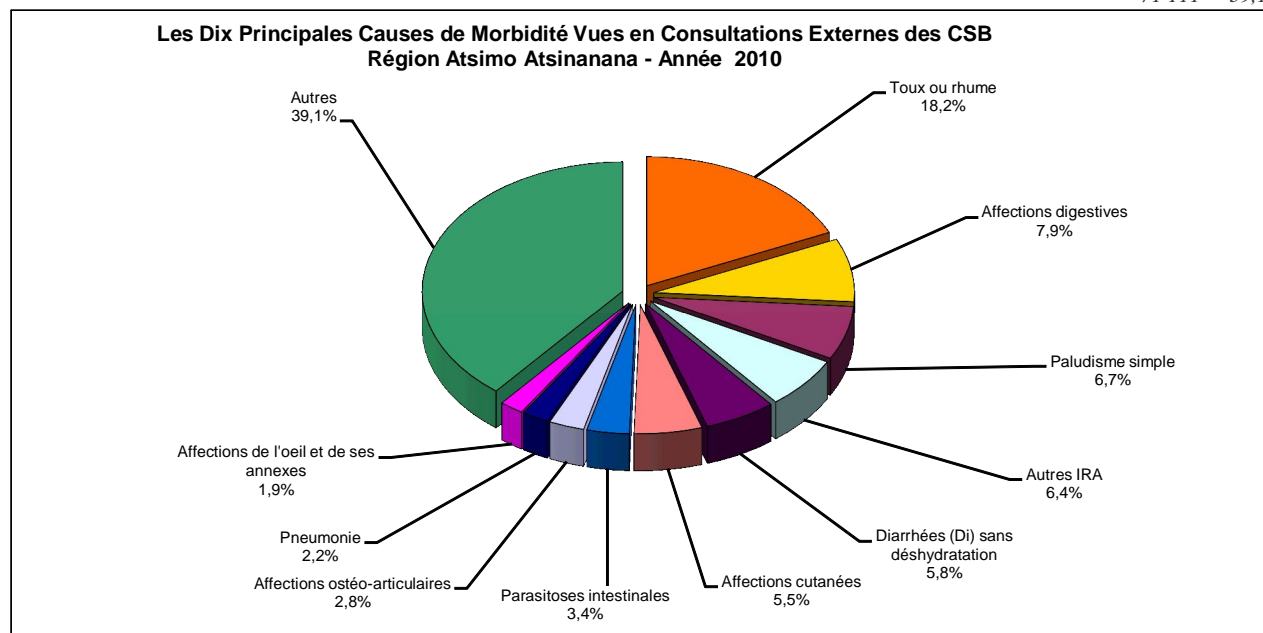
**Tableau 110. LES DIX PRINCIPALES CAUSES DE MORBIDITE VUES EN CONSULTATIONS EXTERNES DES CSB CHEZ LES ENFANTS < 5 ANS - REGION AMORON'I MANIA - Année 2010**

N°	Maladies	0-28j	29j-11 mois	12-59 mois	Total	%
1°	Toux ou rhume	365	6 090	7 719	14 174	31,0
2°	Diarrhées (Di) sans déshydratation	107	4 167	4 526	8 800	19,2
3°	Autres IRA	128	1 939	2 481	4 548	9,9
4°	Pneumonie	49	995	1 348	2 392	5,2
5°	Parasitoses intestinales		173	1 963	2 136	4,7
6°	Affections digestives	34	557	1 132	1 723	3,8
7°	Affections de l'oeil et de ses annexes	184	716	746	1 646	3,6
8°	Affections cutanées	41	468	1 063	1 572	3,4
9°	Dysentérie (Dy) sans déshydratation	3	213	547	763	1,7
10°	Affections bucco-dentaires	7	163	454	624	1,4
	<i>Autres</i>	<i>284</i>	<i>2 185</i>	<i>4 913</i>	<i>7 382</i>	<i>16,1</i>



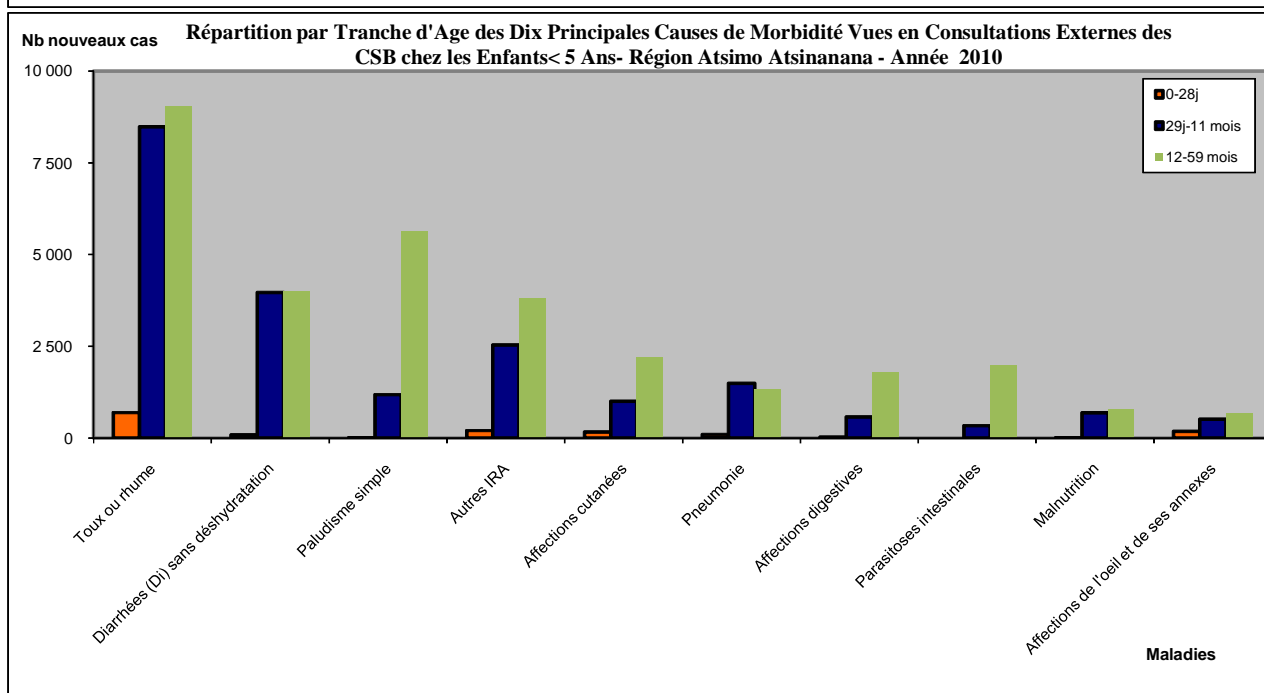
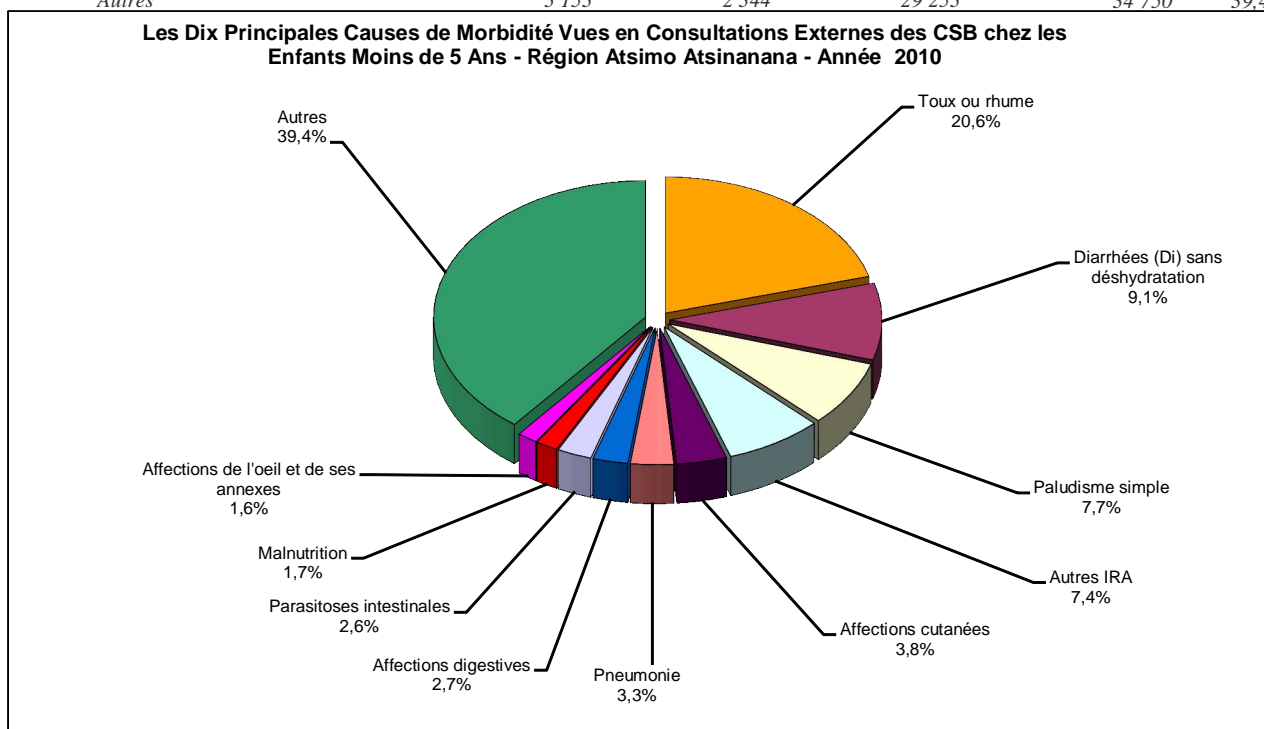
**Tableau 111. LES DIX PRINCIPALES CAUSES DE MORBIDITE VUES EN CONSULTATIONS EXTERNES DES CSB - REGION ATSIMO ATSIANANA - Année 2010**

N°	Maladies	0-28j	29j-11 mois	12-59 mois	5-14 ans	15-24 ans	25 ans et +	Total	%
1°	Toux ou rhume	696	8 479	9 029	4 284	3 748	6 860	33 096	18,2
2°	Affections digestives	27	574	1 774	1 909	3 430	6 677	14 391	7,9
3°	Paludisme simple	16	1 188	5 627	2 644	1 151	1 576	12 202	6,7
4°	Autres IRA	210	2 534	3 799	1 585	1 298	2 252	11 678	6,4
5°	Diarrhées (Di) sans déshydratation	90	3 967	3 982	716	620	1 079	10 454	5,8
6°	Affections cutanées	162	1 000	2 208	1 967	1 935	2 680	9 952	5,5
7°	Parasitoses intestinales		342	1 983	1 547	921	1 427	6 220	3,4
8°	Affections ostéo-articulaires		11	81	233	1 081	3 767	5 173	2,8
9°	Pneumonie	92	1 488	1 331	332	235	477	3 955	2,2
10°	Affections de l'oeil et de ses annexes	178	510	681	511	578	1 025	3 483	1,9
<i>Autres</i>		<i>3 173</i>	<i>3 018</i>	<i>29 956</i>	<i>5 117</i>	<i>10 296</i>	<i>19 551</i>	<i>71 111</i>	<i>39,1</i>



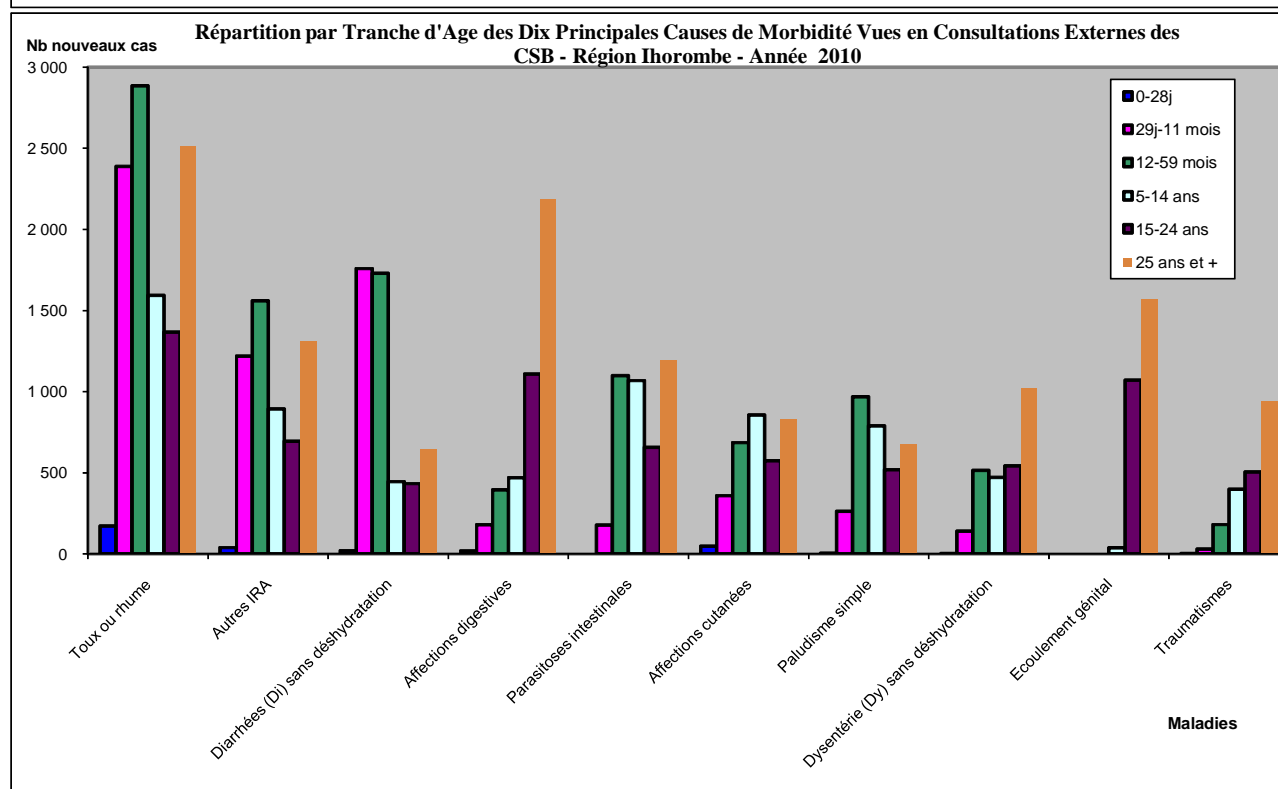
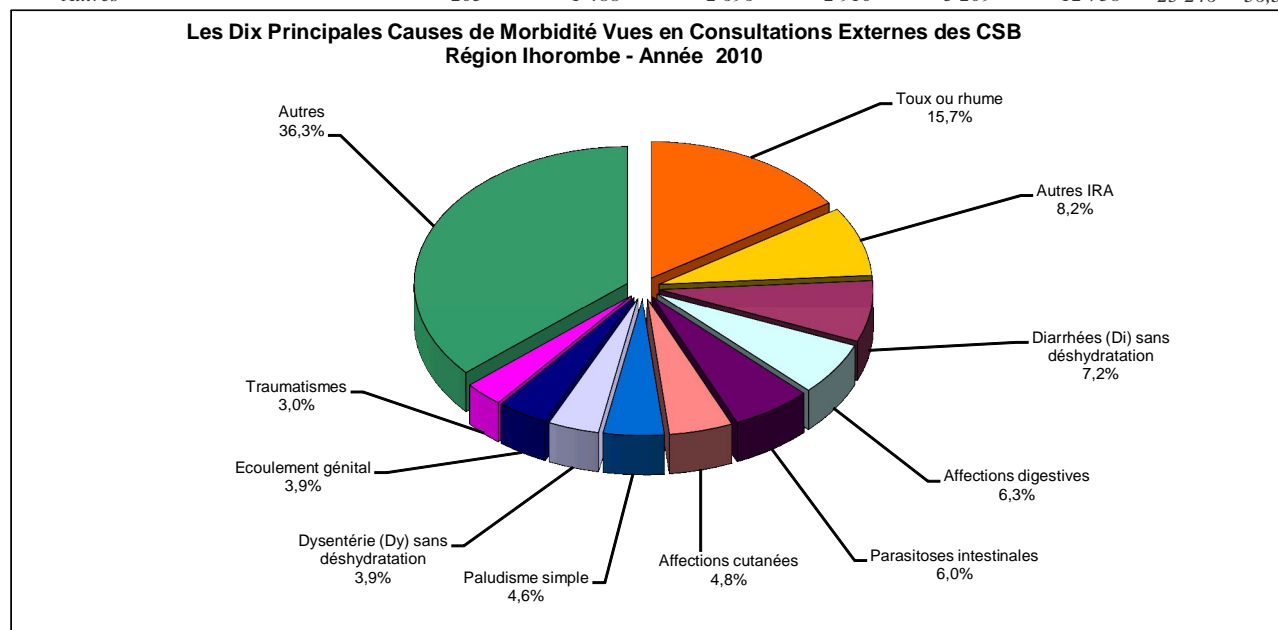
**Tableau 112. LES DIX PRINCIPALES CAUSES DE MORBIDITE VUES EN CONSULTATIONS EXTERNES DES CSB CHEZ LES ENFANTS < 5 ANS - REGION ATSIMO ATSIANANA - Année 2010**

N°	Maladies	0-28j	29j-11 mois	12-59 mois	Total	%
1°	Toux ou rhume	696	8 479	9 029	18 204	20,6
2°	Diarrhées (Di) sans déshydratation	90	3 967	3 982	8 039	9,1
3°	Paludisme simple	16	1 188	5 627	6 831	7,7
4°	Autres IRA	210	2 534	3 799	6 543	7,4
5°	Affections cutanées	162	1 000	2 208	3 370	3,8
6°	Pneumonie	92	1 488	1 331	2 911	3,3
7°	Affections digestives	27	574	1 774	2 375	2,7
8°	Parasitoses intestinales		342	1 983	2 325	2,6
9°	Malnutrition	20	685	784	1 489	1,7
10°	Affections de l'oeil et de ses annexes	178	510	681	1 369	1,6
<i>Autres</i>		<i>3 153</i>	<i>2 344</i>	<i>29 253</i>	<i>34 750</i>	<i>39,4</i>



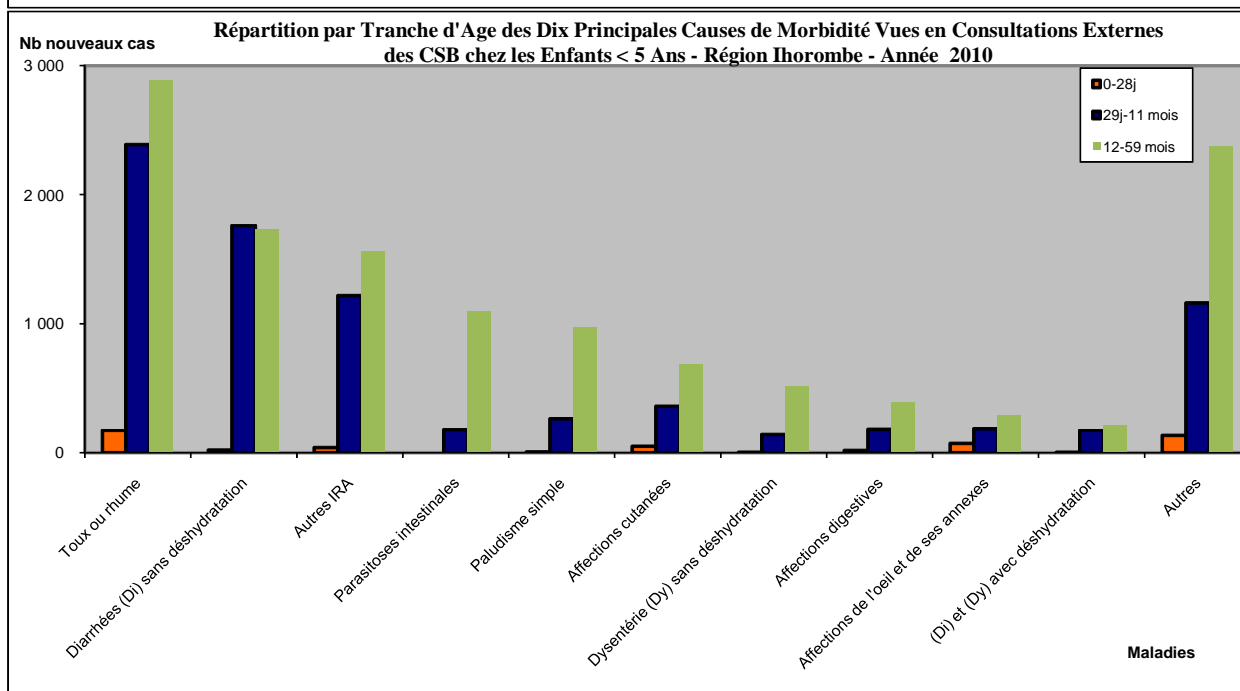
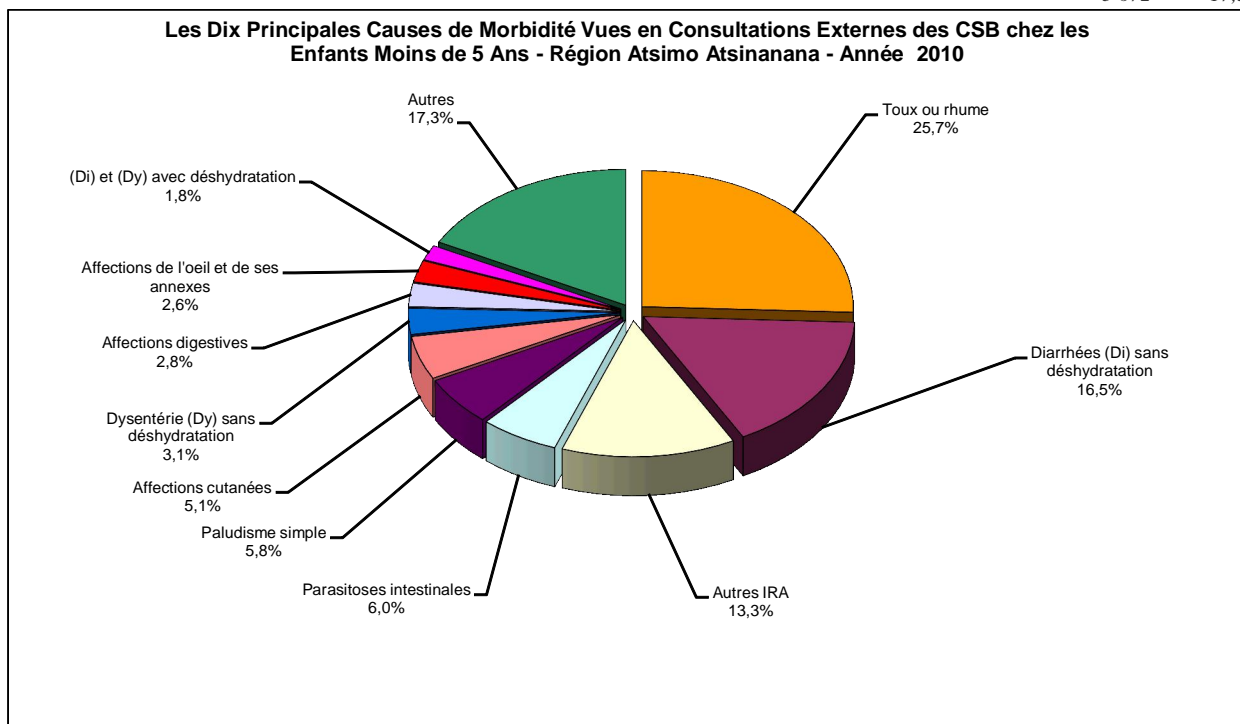
**Tableau 113. LES DIX PRINCIPALES CAUSES DE MORBIDITE VUES EN CONSULTATIONS EXTERNES DES CSB - REGION IHOROMBE - Année 2010**

N°	Maladies	0-28j	29j-11 mois	12-59 mois	5-14 ans	15-24 ans	25 ans et +	Total	%
1°	Toux ou rhume	172	2 388	2 886	1 593	1 366	2 516	10 921	15,7
2°	Autres IRA	40	1 218	1 560	893	694	1 311	5 716	8,2
3°	Diarrhées (Di) sans déshydratation	19	1 760	1 730	446	433	645	5 033	7,2
4°	Affections digestives	17	180	394	469	1 109	2 187	4 356	6,3
5°	Parasitoses intestinales		178	1 099	1 069	657	1 196	4 199	6,0
6°	Affections cutanées	48	358	686	855	574	827	3 348	4,8
7°	Paludisme simple	4	263	969	788	518	672	3 214	4,6
8°	Dysentérie (Dy) sans déshydratation	2	140	515	471	543	1 020	2 691	3,9
9°	Ecoulement génital				38	1 071	1 573	2 682	3,9
10°	Traumatismes	1	29	181	399	504	941	2 055	3,0
	<i>Autres</i>	<i>205</i>	<i>1 488</i>	<i>2 696</i>	<i>2 910</i>	<i>5 209</i>	<i>12 738</i>	<i>25 246</i>	<i>36,3</i>



**Tableau 114. LES DIX PRINCIPALES CAUSES DE MORBIDITE VUES EN CONSULTATIONS EXTERNES DES CSB CHEZ LES ENFANTS < 5 ANS - REGION IHOROMBE - Année 2010**

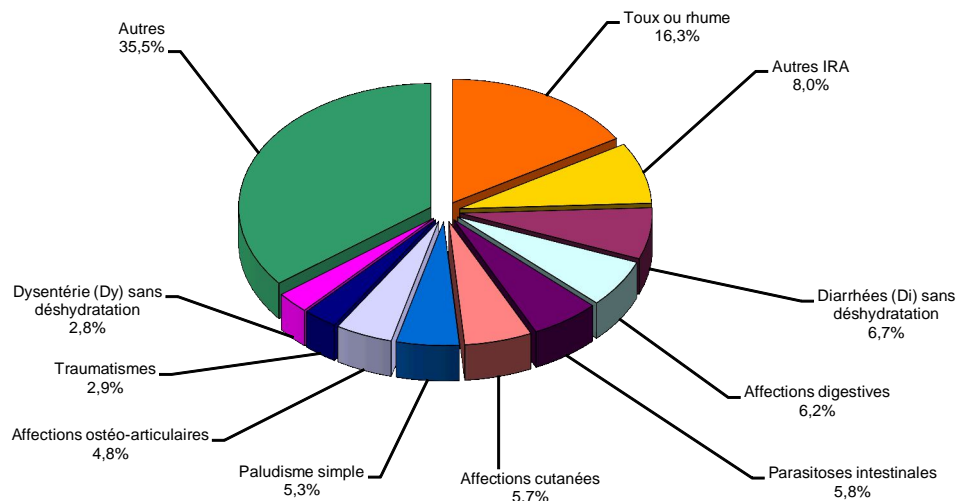
N°	Maladies	0-28j	29j-11 mois	12-59 mois	Total	%
1°	Toux ou rhume	172	2 388	2 886	5 446	25,7
2°	Diarrhées (Di) sans déshydratation	19	1 760	1 730	3 509	16,5
3°	Autres IRA	40	1 218	1 560	2 818	13,3
4°	Parasitoses intestinales		178	1 099	1 277	6,0
5°	Paludisme simple	4	263	969	1 236	5,8
6°	Affections cutanées	48	358	686	1 092	5,1
7°	Dysentérie (Dy) sans déshydratation	2	140	515	657	3,1
8°	Affections digestives	17	180	394	591	2,8
9°	Affections de l'oeil et de ses annexes	71	186	289	546	2,6
10°	(Di) et (Dy) avec déshydratation	1	172	209	382	1,8
<i>Autres</i>		<i>134</i>	<i>1 159</i>	<i>2 379</i>	<i>3 672</i>	<i>17,3</i>



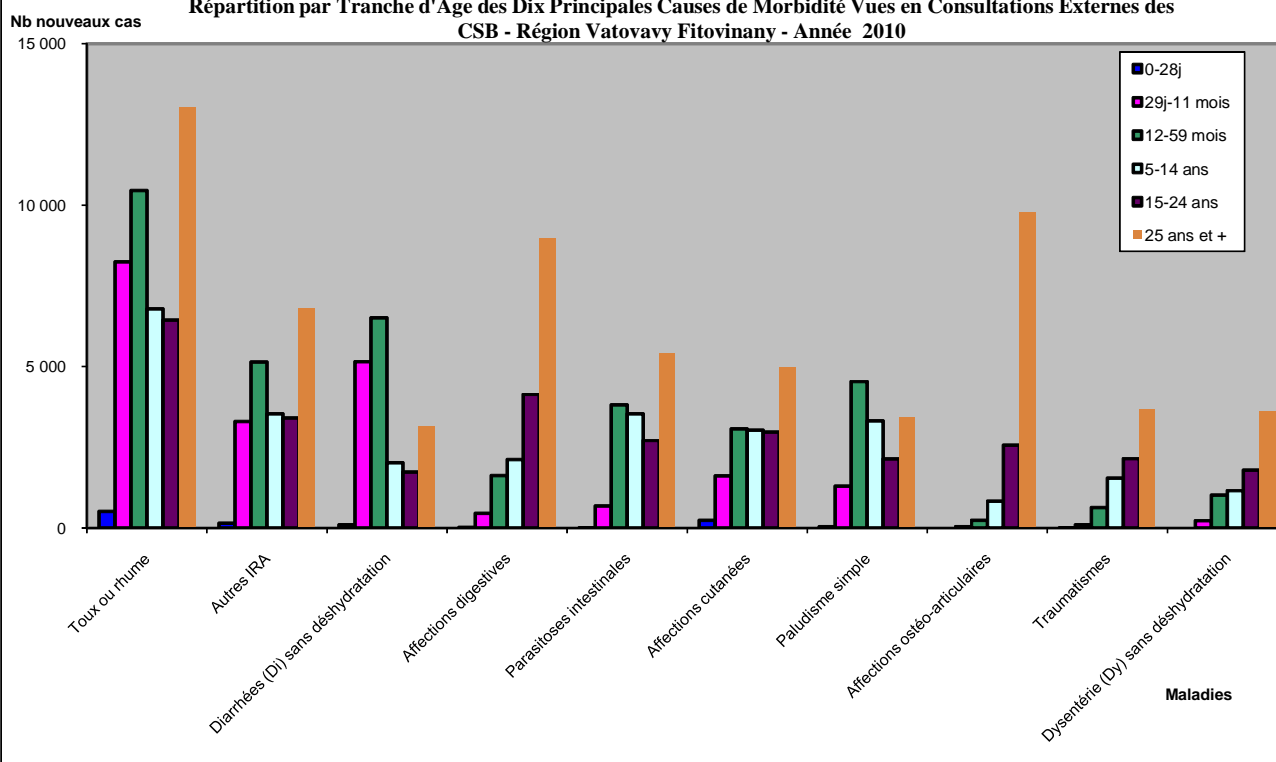
**Tableau 115. LES DIX PRINCIPALES CAUSES DE MORBIDITE VUES EN CONSULTATIONS EXTERNES DES CSB - REGION VATOVAVY FITOVINANY - Année 2010**

N°	Maladies	0-28j	29j-11 mois	12-59 mois	5-14 ans	15-24 ans	25 ans et +	Total	%
1°	Toux ou rhume	519	8 247	10 451	6 782	6 441	13 028	45 468	16,3
2°	Autres IRA	154	3 301	5 145	3 541	3 412	6 810	22 363	8,0
3°	Diarrhées (Di) sans déshydratation	105	5 156	6 506	2 025	1 737	3 154	18 683	6,7
4°	Affections digestives	21	458	1 624	2 119	4 142	8 960	17 324	6,2
5°	Parasitoses intestinales	12	689	3 813	3 539	2 719	5 413	16 185	5,8
6°	Affections cutanées	239	1 621	3 068	3 037	2 976	4 968	15 909	5,7
7°	Paludisme simple	37	1 300	4 536	3 318	2 138	3 444	14 773	5,3
8°	Affections ostéo-articulaires		41	236	836	2 566	9 773	13 452	4,8
9°	Traumatismes	11	100	638	1 547	2 150	3 679	8 125	2,9
10°	Dysentérie (Dy) sans déshydratation		232	1 021	1 157	1 794	3 598	7 802	2,8
<i>Autres</i>		<i>1 994</i>	<i>6 394</i>	<i>11 008</i>	<i>11 976</i>	<i>20 574</i>	<i>47 195</i>	<i>99 141</i>	<i>35,5</i>

**Les Dix Principales Causes de Morbidité Vues en Consultations Externes des CSB Région Vatovavy Fitovinany - Année 2010**

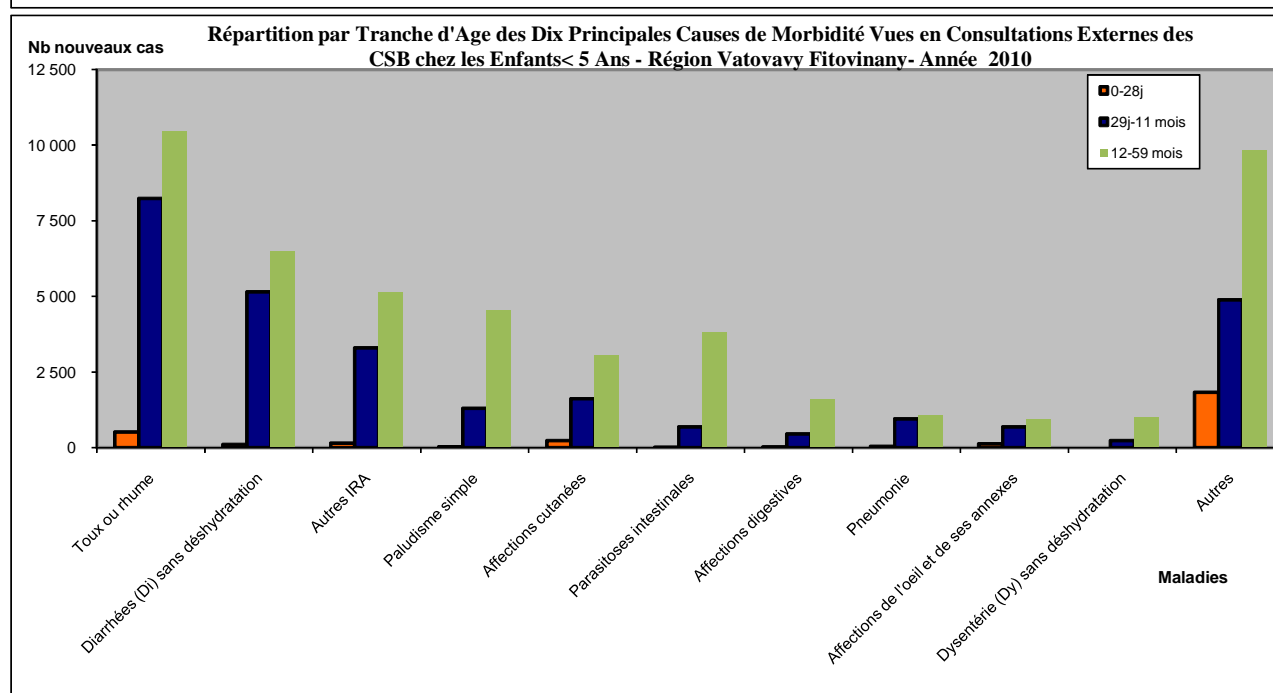
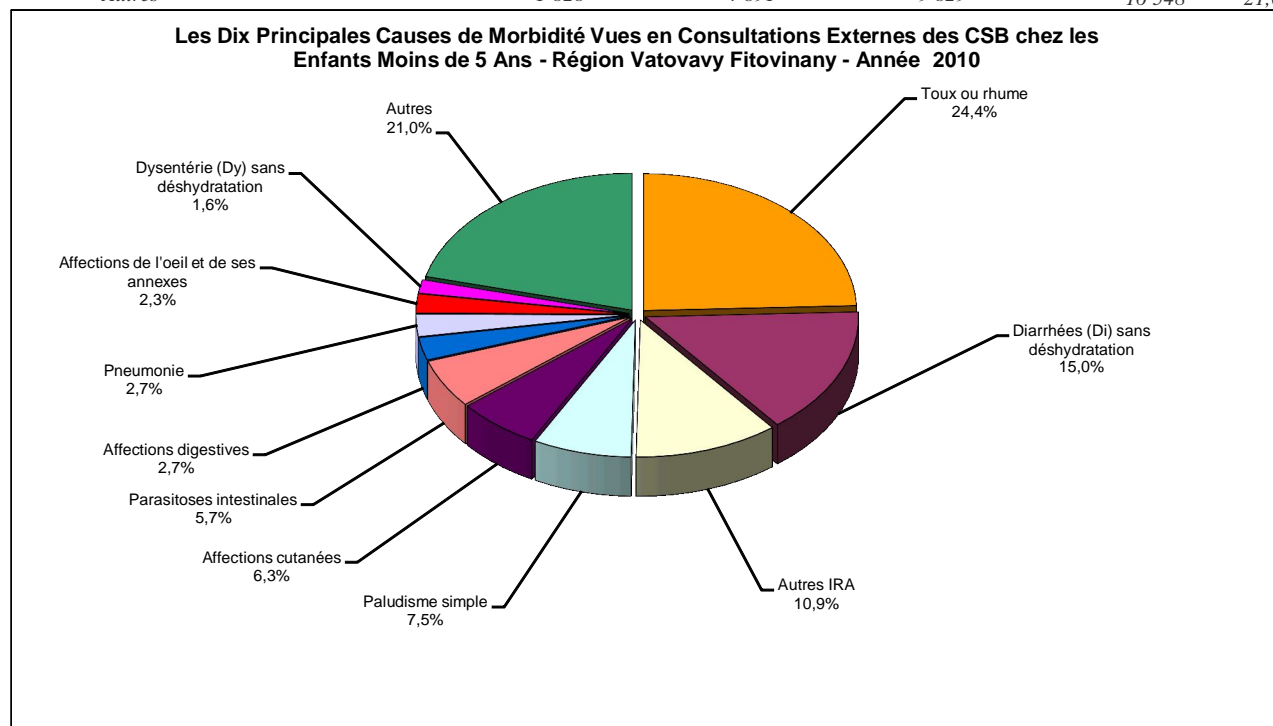


**Répartition par Tranche d'Age des Dix Principales Causes de Morbidité Vues en Consultations Externes des CSB - Région Vatovavy Fitovinany - Année 2010**



**Tableau 116. LES DIX PRINCIPALES CAUSES DE MORBIDITE VUES EN CONSULTATIONS EXTERNES DES CSB CHEZ LES ENFANTS < 5 ANS - REGION VATOVAVY FITOVINANY - Année 2010**

N°	Maladies	0-28j	29j-11 mois	12-59 mois	Total	%
1°	Toux ou rhume	519	8 247	10 451	19 217	24,4
2°	Diarrhées (Di) sans déshydratation	105	5 156	6 506	11 767	15,0
3°	Autres IRA	154	3 301	5 145	8 600	10,9
4°	Paludisme simple	37	1 300	4 536	5 873	7,5
5°	Affections cutanées	239	1 621	3 068	4 928	6,3
6°	Parasitoses intestinales	12	689	3 813	4 514	5,7
7°	Affections digestives	21	458	1 624	2 103	2,7
8°	Pneumonie	45	950	1 094	2 089	2,7
9°	Affections de l'oeil et de ses annexes	132	694	959	1 785	2,3
10°	Dysentérie (Dy) sans déshydratation	0	232	1 021	1 253	1,6
<i>Autres</i>		<i>1 828</i>	<i>4 891</i>	<i>9 829</i>	<i>16 548</i>	<i>21,0</i>

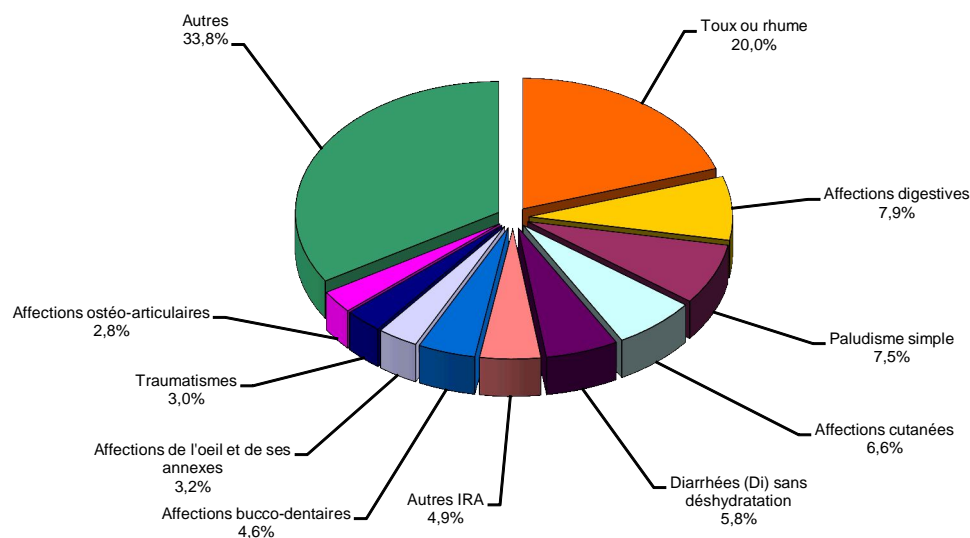




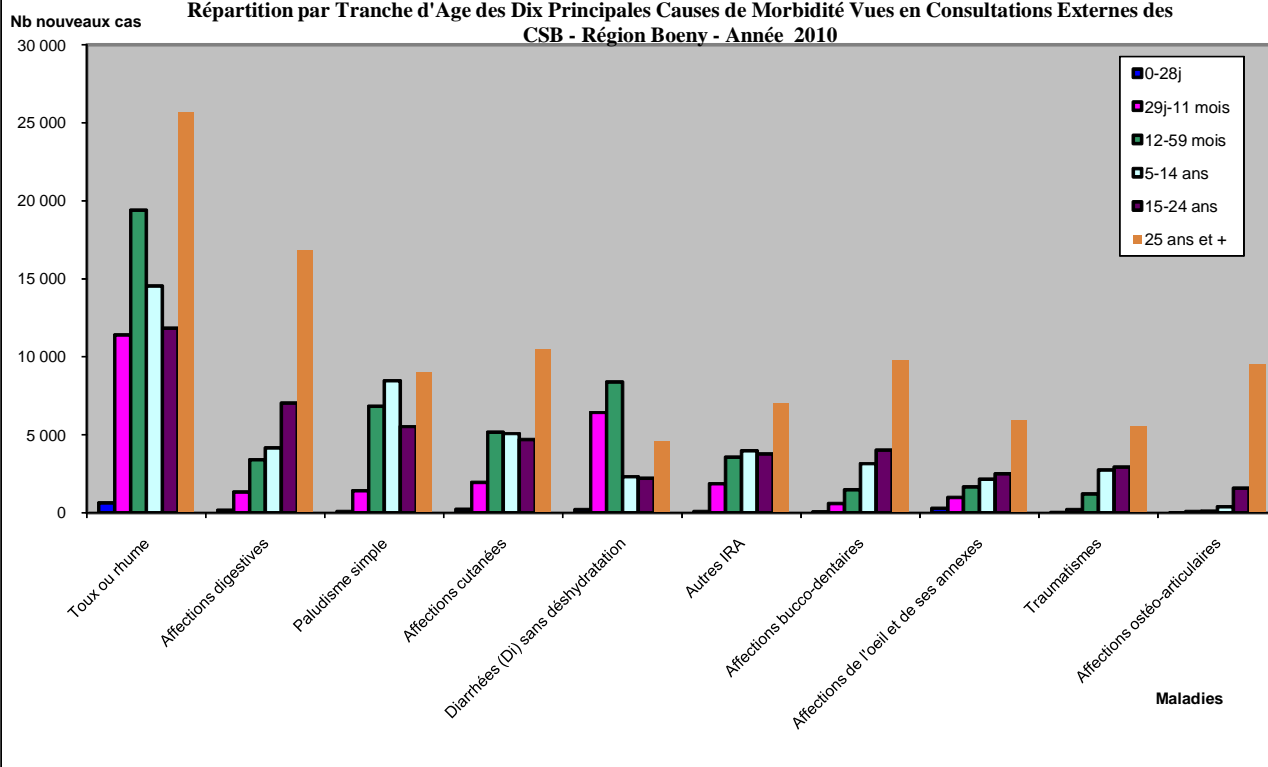
**Tableau 117. LES DIX PRINCIPALES CAUSES DE MORBIDITE VUES EN CONSULTATIONS EXTERNES DES CSB - REGION BOENY - Année 2010**

N°	Maladies	0-28j	29j-11 mois	12-59 mois	5-14 ans	15-24 ans	25 ans et +	Total	%
1°	Toux ou rhume	627	11 396	19 403	14 543	11 824	25 664	83 457	20,0
2°	Affections digestives	164	1 324	3 407	4 149	7 035	16 860	32 939	7,9
3°	Paludisme simple	79	1 403	6 817	8 465	5 524	8 977	31 265	7,5
4°	Affections cutanées	212	1 948	5 155	5 081	4 689	10 490	27 575	6,6
5°	Diarrhées (Di) sans déshydratation	207	6 429	8 382	2 322	2 215	4 562	24 117	5,8
6°	Autres IRA	85	1 868	3 559	3 981	3 768	6 987	20 248	4,9
7°	Affections bucco-dentaires	51	582	1 462	3 162	4 007	9 794	19 058	4,6
8°	Affections de l'oeil et de ses annexes	280	984	1 646	2 138	2 498	5 907	13 453	3,2
9°	Traumatismes	13	197	1 207	2 738	2 922	5 517	12 594	3,0
10°	Affections ostéo-articulaires	1	74	104	384	1 570	9 515	11 648	2,8
<i>Autres</i>		<i>635</i>	<i>6 236</i>	<i>14 504</i>	<i>18 869</i>	<i>32 041</i>	<i>68 684</i>	<i>140 969</i>	<i>33,8</i>

**Les Dix Principales Causes de Morbidité Vues en Consultations Externes des CSB Région Boeny - Année 2010**

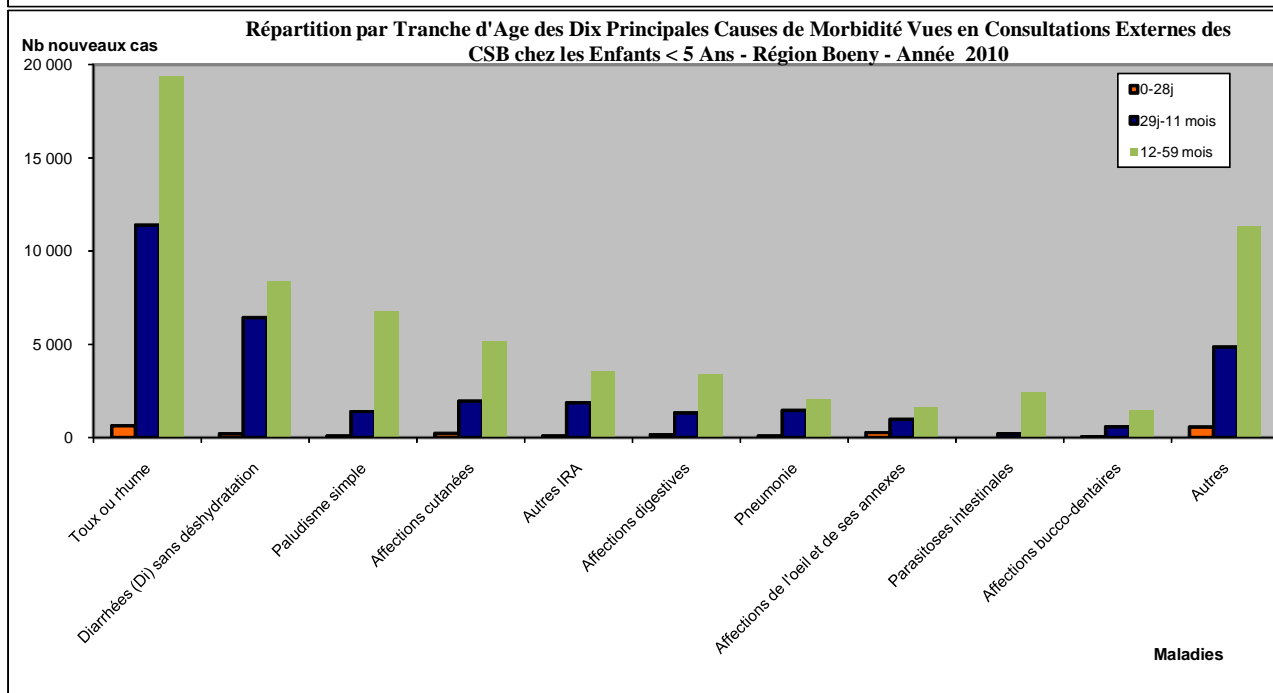
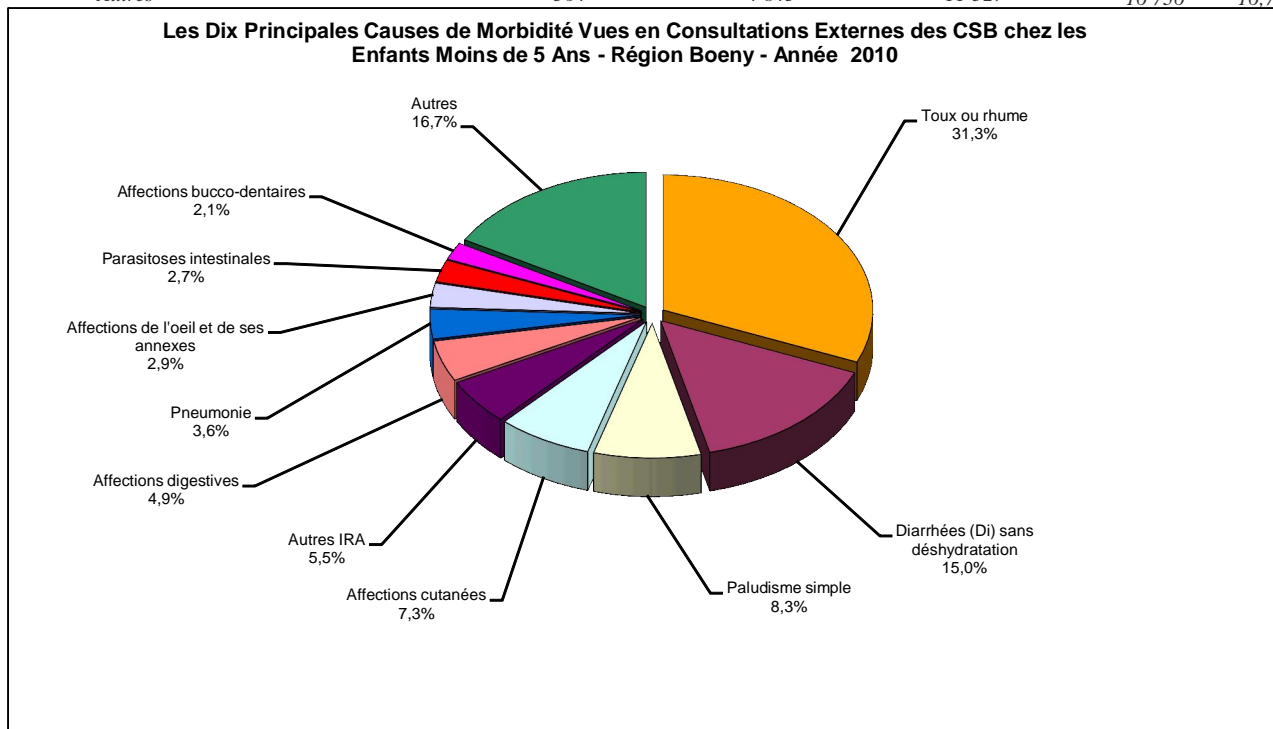


**Répartition par Tranche d'Age des Dix Principales Causes de Morbidité Vues en Consultations Externes des CSB - Région Boeny - Année 2010**



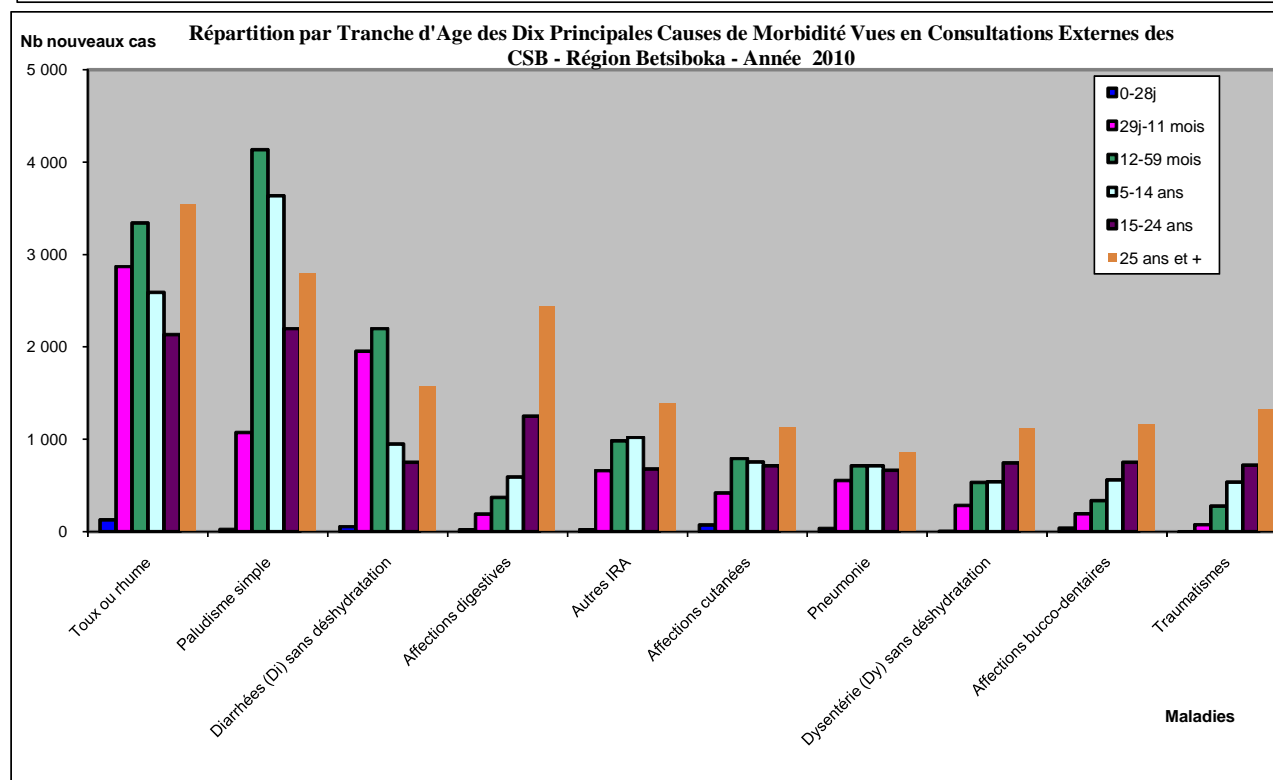
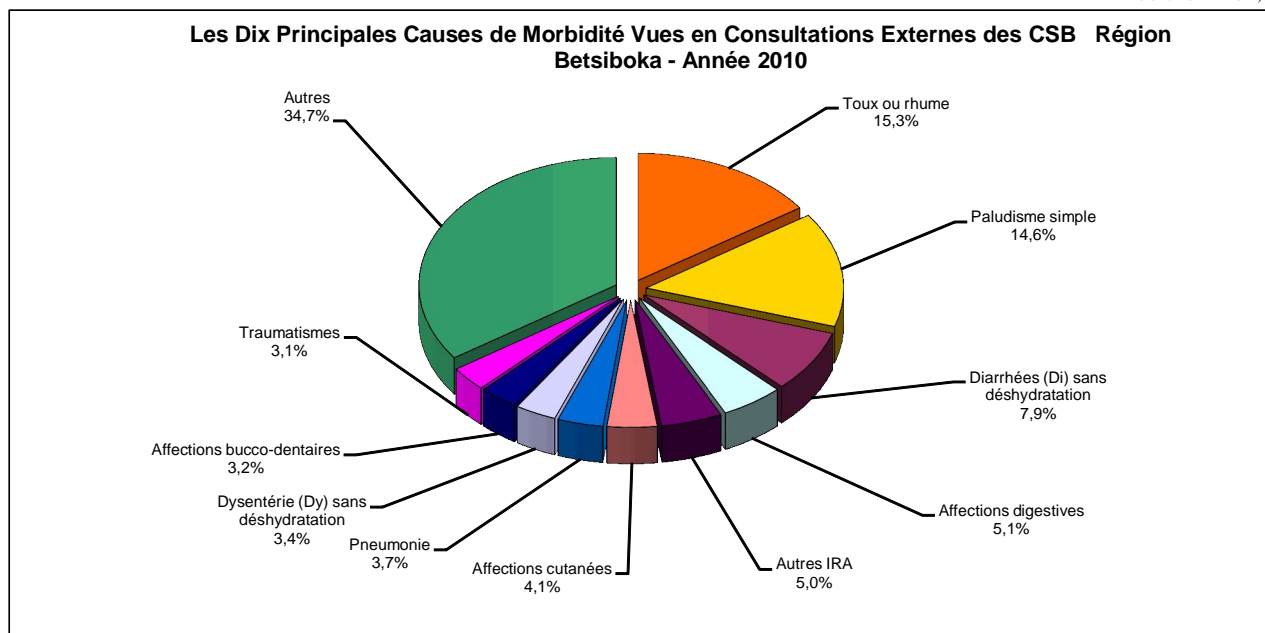
**Tableau 118. LES DIX PRINCIPALES CAUSES DE MORBIDITE VUES EN CONSULTATIONS EXTERNES DES CSB CHEZ LES ENFANTS < 5 ANS - REGION BOENY - Année 2010**

N°	Maladies	0-28j	29j-11 mois	12-59 mois	Total	%
1°	Toux ou rhume	627	11 396	19 403	31 426	31,3
2°	Diarrhées (Di) sans déshydratation	207	6 429	8 382	15 018	15,0
3°	Paludisme simple	79	1 403	6 817	8 299	8,3
4°	Affections cutanées	212	1 948	5 155	7 315	7,3
5°	Autres IRA	85	1 868	3 559	5 512	5,5
6°	Affections digestives	164	1 324	3 407	4 895	4,9
7°	Pneumonie	85	1 454	2 032	3 571	3,6
8°	Affections de l'oeil et de ses annexes	280	984	1 646	2 910	2,9
9°	Parasitoses intestinales		208	2 456	2 664	2,7
10°	Affections bucco-dentaires	51	582	1 462	2 095	2,1
	Autres	564	4 845	11 327	16 736	16,7



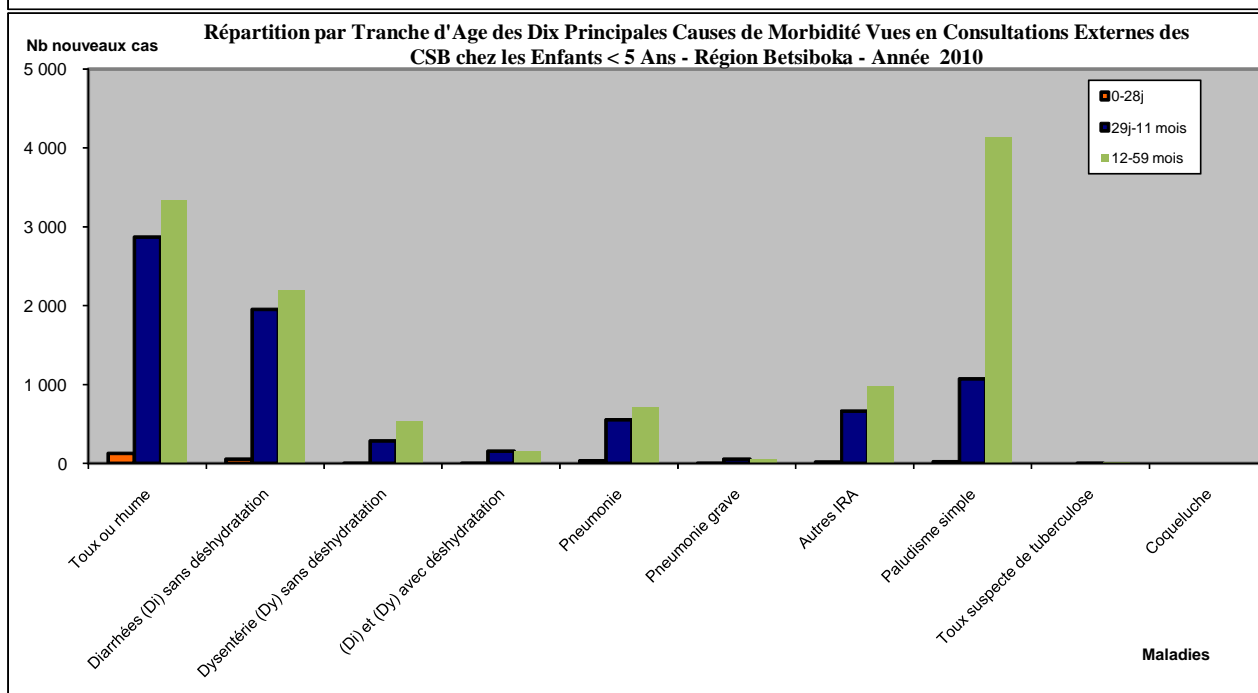
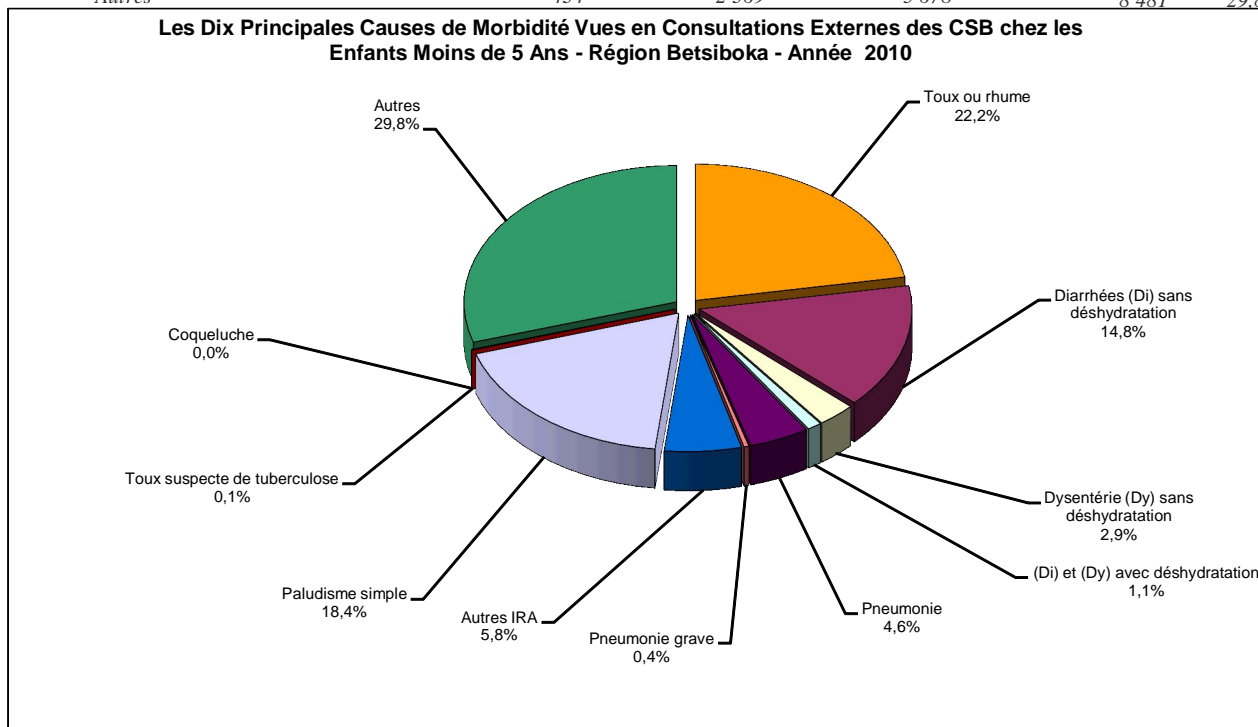
**Tableau 119. LES DIX PRINCIPALES CAUSES DE MORBIDITE VUES EN CONSULTATIONS EXTERNES DES CSB - REGION BETSIBOKA - Année 2010**

N°	Maladies	0-28j	29j-11 mois	12-59 mois	5-14 ans	15-24 ans	25 ans et +	Total	%
1°	Toux ou rhume	128	2 870	3 339	2 591	2 134	3 540	14 602	15,3
2°	Paludisme simple	24	1 074	4 135	3 634	2 197	2 802	13 866	14,6
3°	Diarrhées (Di) sans déshydratation	56	1 951	2 199	950	751	1 575	7 482	7,9
4°	Affections digestives	21	189	371	591	1 250	2 444	4 866	5,1
5°	Autres IRA	20	662	983	1 023	680	1 393	4 761	5,0
6°	Affections cutanées	73	420	793	756	713	1 127	3 882	4,1
7°	Pneumonie	36	554	715	712	666	861	3 544	3,7
8°	Dysentérie (Dy) sans déshydratation	3	285	534	541	745	1 126	3 234	3,4
9°	Affections bucco-dentaires	39	194	335	562	753	1 160	3 043	3,2
10°	Traumatismes	1	75	277	536	721	1 331	2 941	3,1
<i>Autres</i>		<i>304</i>	<i>1 705</i>	<i>4 123</i>	<i>4 623</i>	<i>7 593</i>	<i>14 695</i>	<i>33 043</i>	<i>34,7</i>



**Tableau 120. LES DIX PRINCIPALES CAUSES DE MORBIDITE VUES EN CONSULTATIONS EXTERNES DES CSB CHEZ LES ENFANTS < 5 ANS - REGION BETSIBOKA - Année 2010**

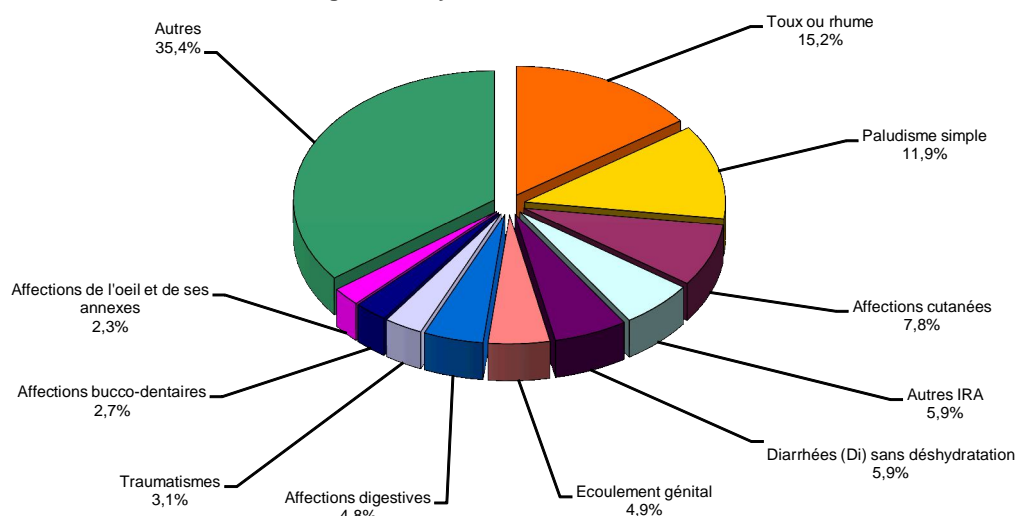
N°	Maladies	0-28j	29j-11 mois	12-59 mois	Total	%
1°	Toux ou rhume	128	2 870	3 339	6 337	22,2
2°	Diarrhées (Di) sans déshydratation	56	1 951	2 199	4 206	14,8
3°	Dysentérie (Dy) sans déshydratation	3	285	534	822	2,9
4°	(Di) et (Dy) avec déshydratation	3	155	153	311	1,1
5°	Pneumonie	36	554	715	1 305	4,6
6°	Pneumonie grave	1	56	50	107	0,4
7°	Autres IRA	20	662	983	1 665	5,8
8°	Paludisme simple	24	1 074	4 135	5 233	18,4
9°	Toux suspecte de tuberculose		3	15	18	0,1
10°	Coqueluche			3	3	0,0
<i>Autres</i>		<i>434</i>	<i>2 369</i>	<i>5 678</i>	<i>8 481</i>	<i>29,8</i>



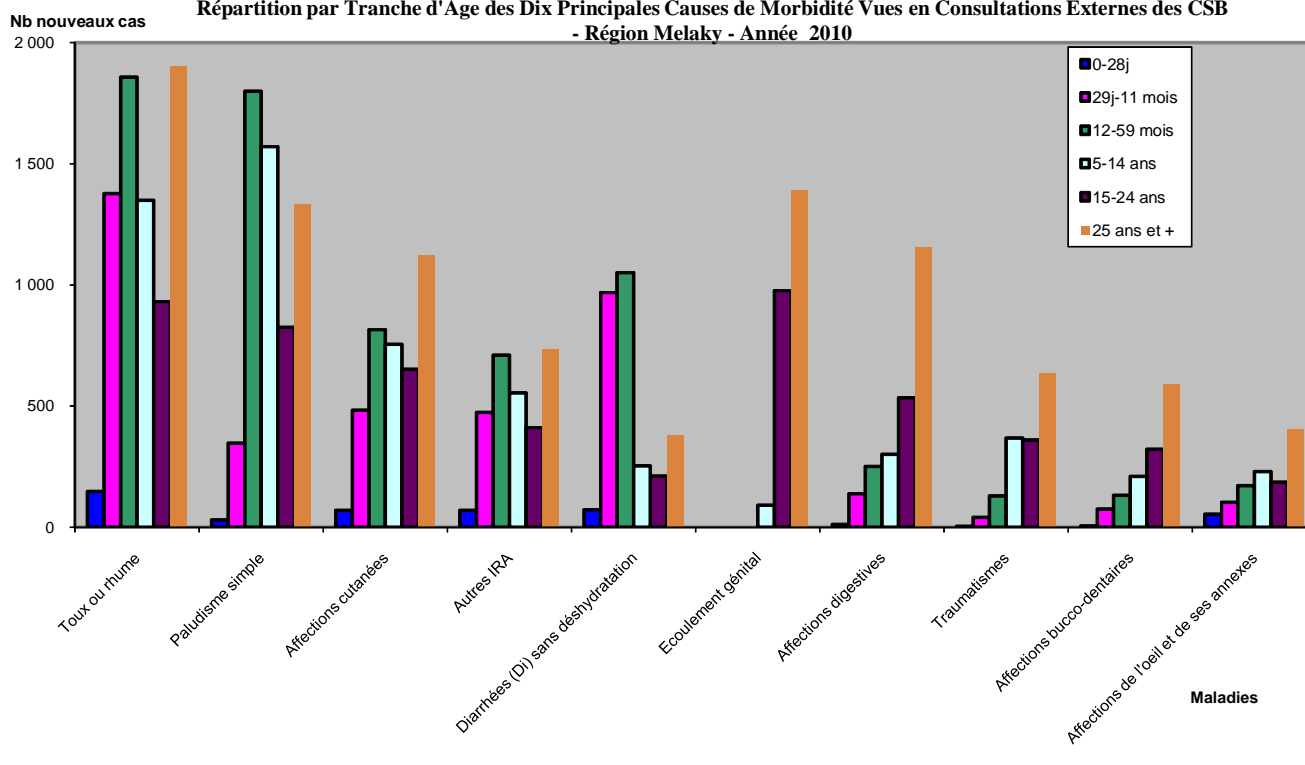
**Tableau 121. LES DIX PRINCIPALES CAUSES DE MORBIDITE VUES EN CONSULTATIONS EXTERNES DES CSB - REGION MELAKY - Année 2010**

N°	Maladies	0-28j	29j-11 mois	12-59 mois	5-14 ans	15-24 ans	25 ans et +	Total	%
1°	Toux ou rhume	149	1 377	1 858	1 350	933	1 904	7 571	15,2
2°	Paludisme simple	31	348	1 800	1 571	825	1 334	5 909	11,9
3°	Affections cutanées	71	483	816	756	652	1 122	3 900	7,8
4°	Autres IRA	70	475	711	555	412	733	2 956	5,9
5°	Diarrhées (Di) sans déshydratation	73	969	1 051	254	212	379	2 938	5,9
6°	Ecoulement génital				91	977	1 393	2 461	4,9
7°	Affections digestives	12	139	251	302	535	1 156	2 395	4,8
8°	Traumatismes	5	42	130	369	361	635	1 542	3,1
9°	Affections bucco-dentaires	6	76	133	210	323	591	1 339	2,7
10°	Affections de l'oeil et de ses annexes	54	104	172	230	186	407	1 153	2,3
	<i>Autres</i>	<i>93</i>	<i>693</i>	<i>1 685</i>	<i>2 503</i>	<i>3 861</i>	<i>8 762</i>	<i>17 597</i>	<i>35,4</i>

**Les Dix Principales Causes de Morbidité Vues en Consultations Externes des CSB Région Melaky - Année 2010**



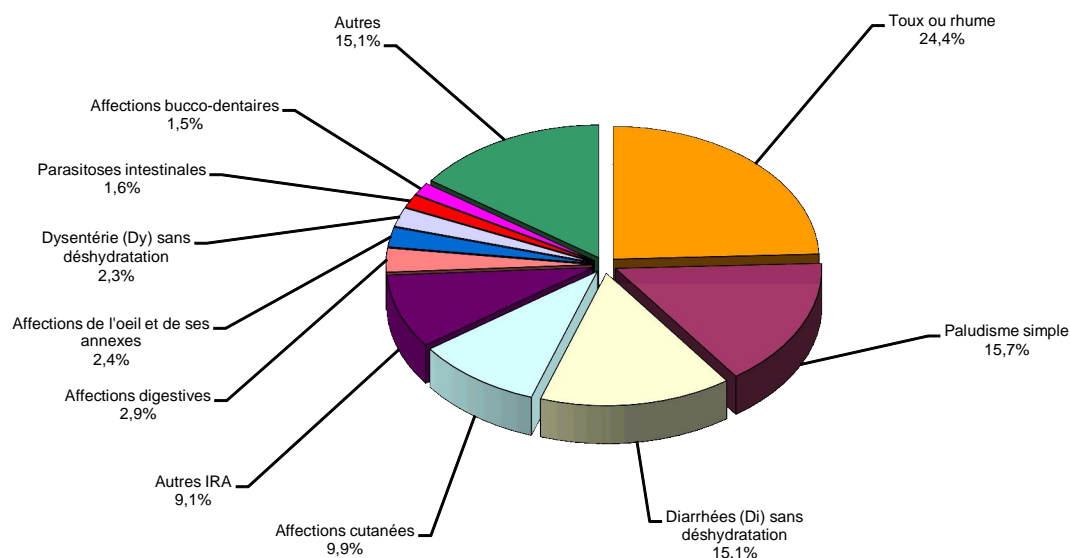
**Répartition par Tranche d'Age des Dix Principales Causes de Morbidité Vues en Consultations Externes des CSB - Région Melaky - Année 2010**



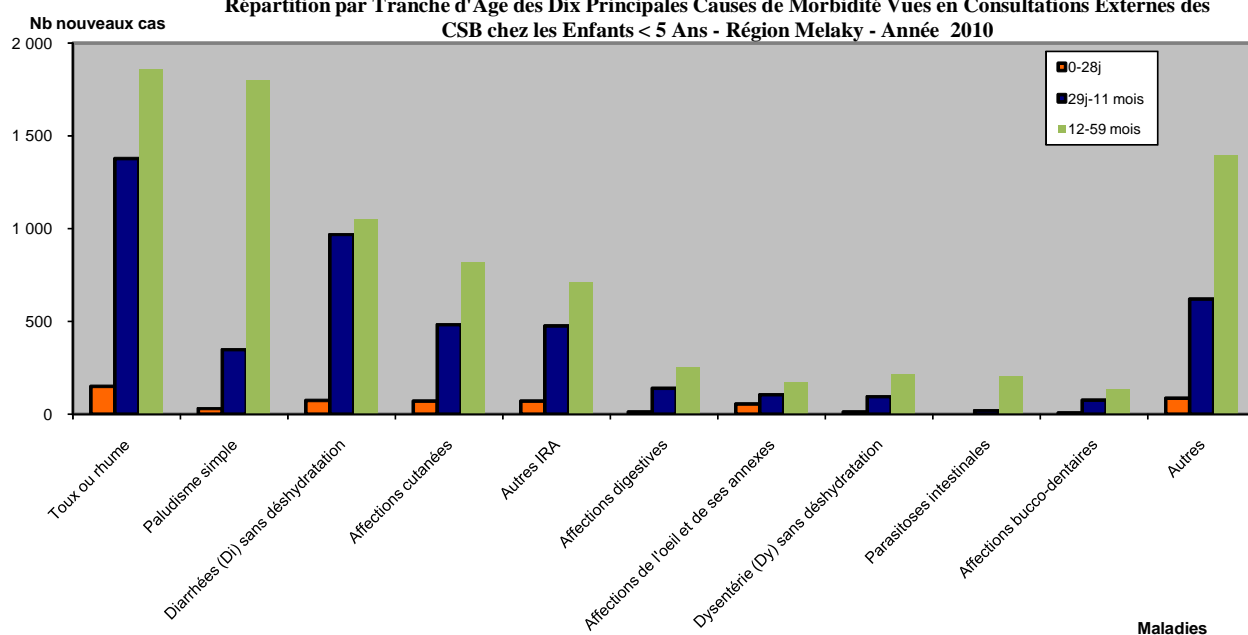
**Tableau 122. LES DIX PRINCIPALES CAUSES DE MORBIDITE VUES EN CONSULTATIONS EXTERNES DES CSB CHEZ LES ENFANTS < 5 ANS - REGION MELAKY - Année 2010**

N°	Maladies	0-28j	29j-11 mois	12-59 mois	Total	%
1°	Toux ou rhume	149	1 377	1 858	3 384	24,4
2°	Paludisme simple	31	348	1 800	2 179	15,7
3°	Diarrhées (Di) sans déshydratation	73	969	1 051	2 093	15,1
4°	Affections cutanées	71	483	816	1 370	9,9
5°	Autres IRA	70	475	711	1 256	9,1
6°	Affections digestives	12	139	251	402	2,9
7°	Affections de l'oeil et de ses annexes	54	104	172	330	2,4
8°	Dysentérie (Dy) sans déshydratation	12	95	214	321	2,3
9°	Parasitoses intestinales		20	207	227	1,6
10°	Affections bucco-dentaires	6	76	133	215	1,5
	Autres	86	620	1 394	2 100	15,1

**Les Dix Principales Causes de Morbidité Vues en Consultations Externes des CSB chez les Enfants Moins de 5 Ans - Région Melaky - Année 2010**



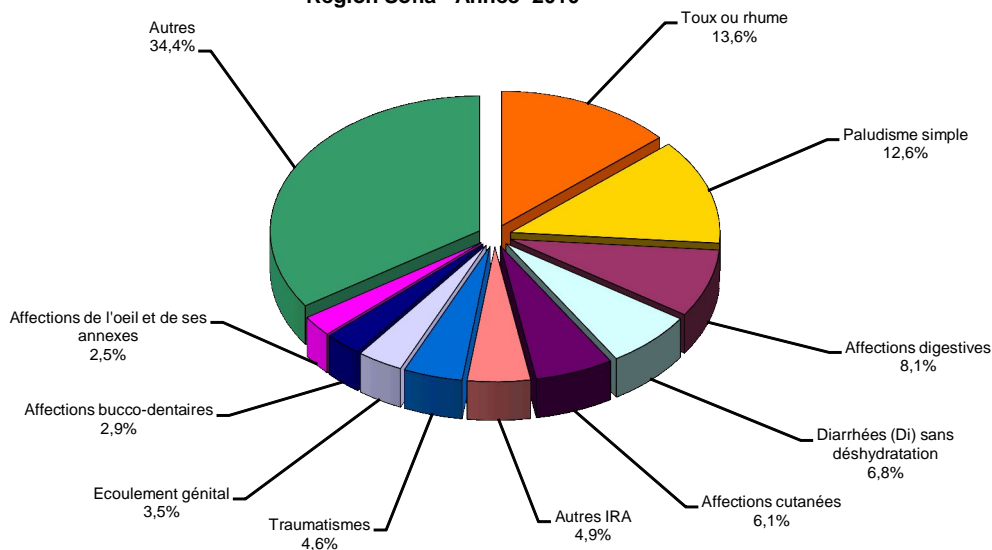
**Répartition par Tranche d'Age des Dix Principales Causes de Morbidité Vues en Consultations Externes des CSB chez les Enfants < 5 Ans - Région Melaky - Année 2010**



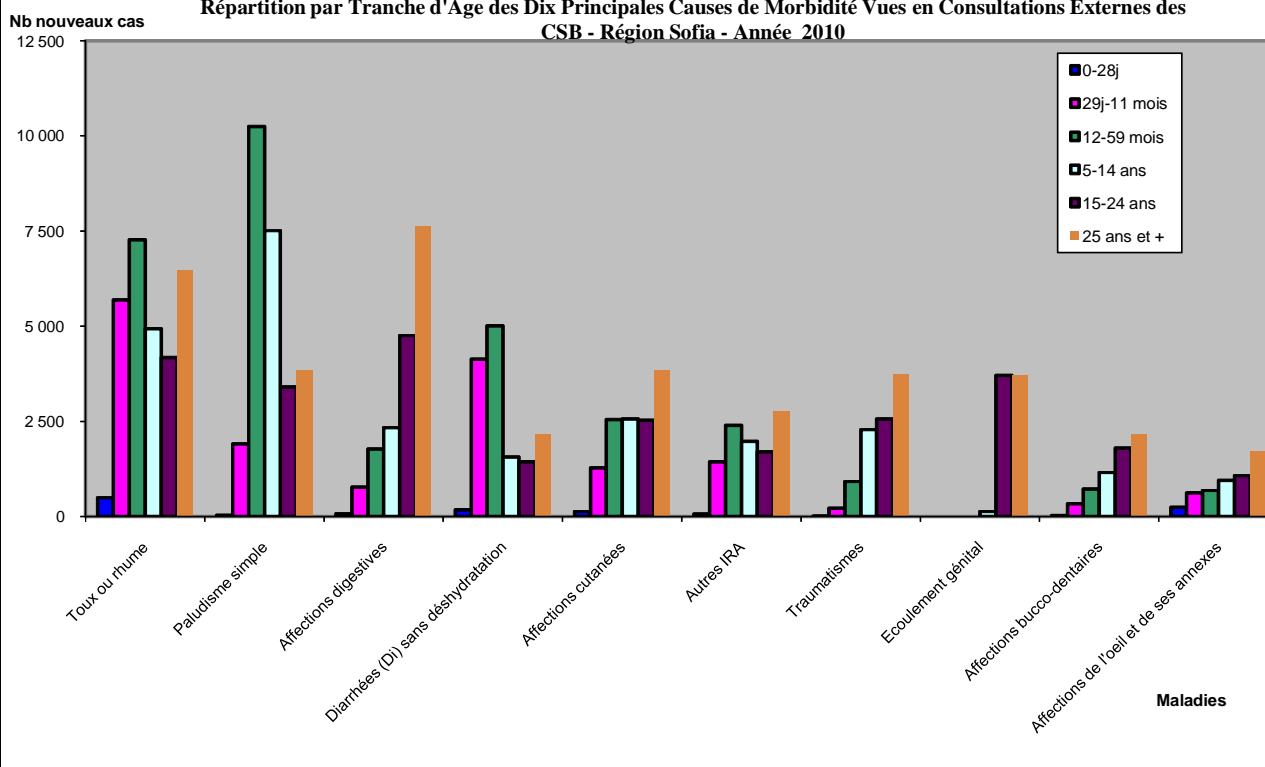
**Tableau 123. LES DIX PRINCIPALES CAUSES DE MORBIDITE VUES EN CONSULTATIONS EXTERNES DES CSB - REGION SOFIA - Année 2010**

N°	Maladies	0-28j	29j-11 mois	12-59 mois	5-14 ans	15-24 ans	25 ans et +	Total	%
1°	Toux ou rhume	500	5 692	7 272	4 932	4 175	6 466	29 037	13,6
2°	Paludisme simple	30	1 910	10 247	7 521	3 404	3 847	26 959	12,6
3°	Affections digestives	74	774	1 775	2 336	4 760	7 627	17 346	8,1
4°	Diarrhées (Di) sans déshydratation	178	4 134	5 014	1 568	1 440	2 176	14 510	6,8
5°	Affections cutanées	133	1 277	2 547	2 567	2 534	3 846	12 904	6,1
6°	Autres IRA	68	1 440	2 399	1 979	1 703	2 763	10 352	4,9
7°	Traumatismes	12	215	924	2 284	2 569	3 732	9 736	4,6
8°	Ecoulement génital				133	3 705	3 711	7 549	3,5
9°	Affections bucco-dentaires	26	336	727	1 162	1 799	2 163	6 213	2,9
10°	Affections de l'oeil et de ses annexes	244	623	691	953	1 079	1 714	5 304	2,5
	<i>Autres</i>	<i>301</i>	<i>3 460</i>	<i>8 890</i>	<i>10 717</i>	<i>18 520</i>	<i>31 401</i>	<i>73 289</i>	<i>34,4</i>

**Les Dix Principales Causes de Morbidité Vues en Consultations Externes des CSB  
Région Sofia - Année 2010**

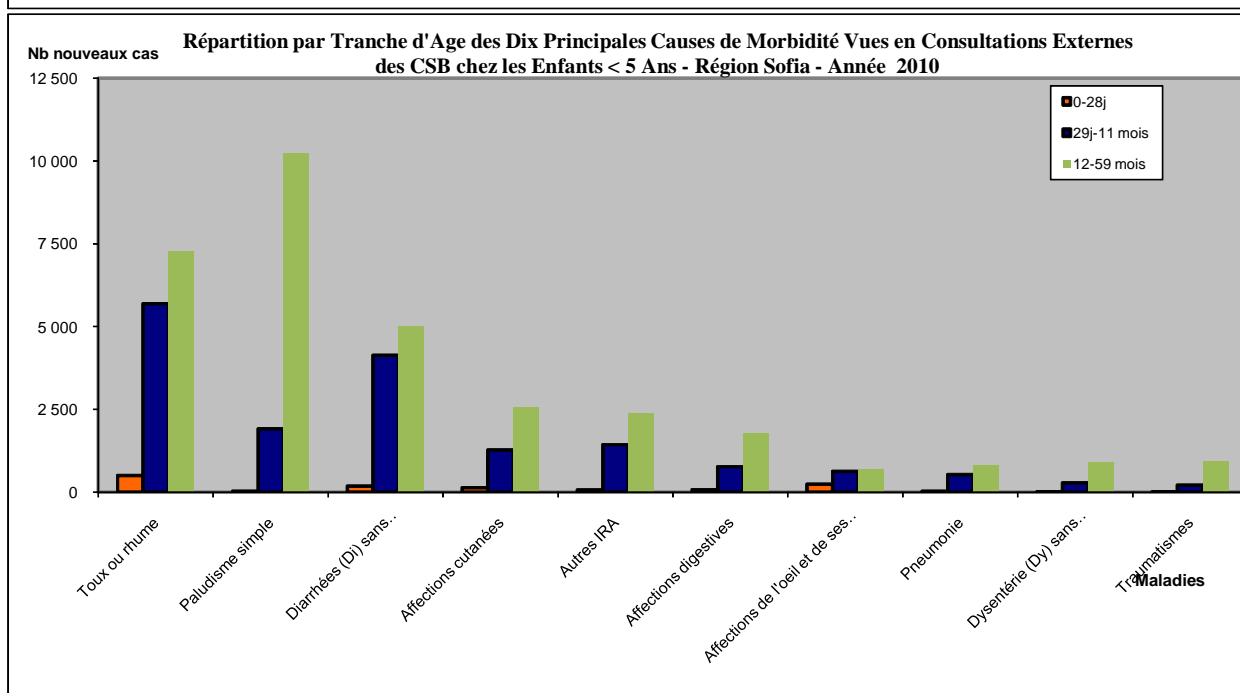
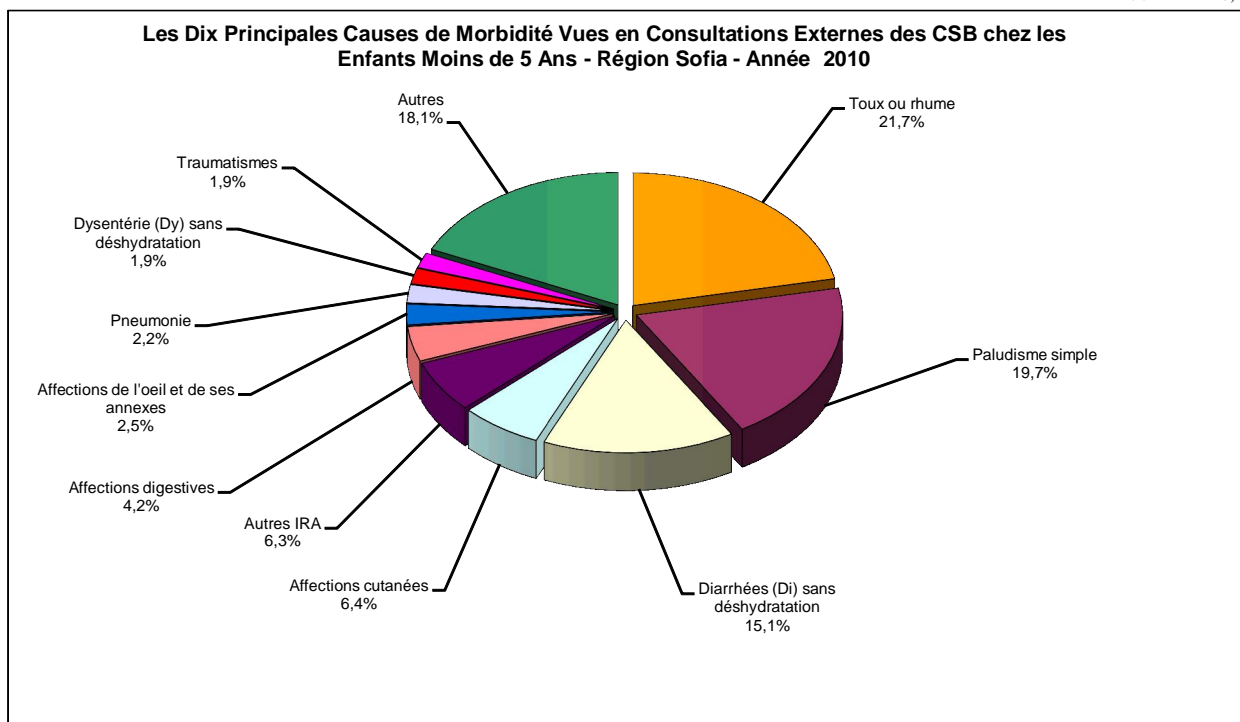


**Répartition par Tranche d'Age des Dix Principales Causes de Morbidité Vues en Consultations Externes des CSB - Région Sofia - Année 2010**



**Tableau 124. LES DIX PRINCIPALES CAUSES DE MORBIDITE VUES EN CONSULTATIONS EXTERNES DES CSB CHEZ LES ENFANTS < 5 ANS - REGION SOFIA - Année 2010**

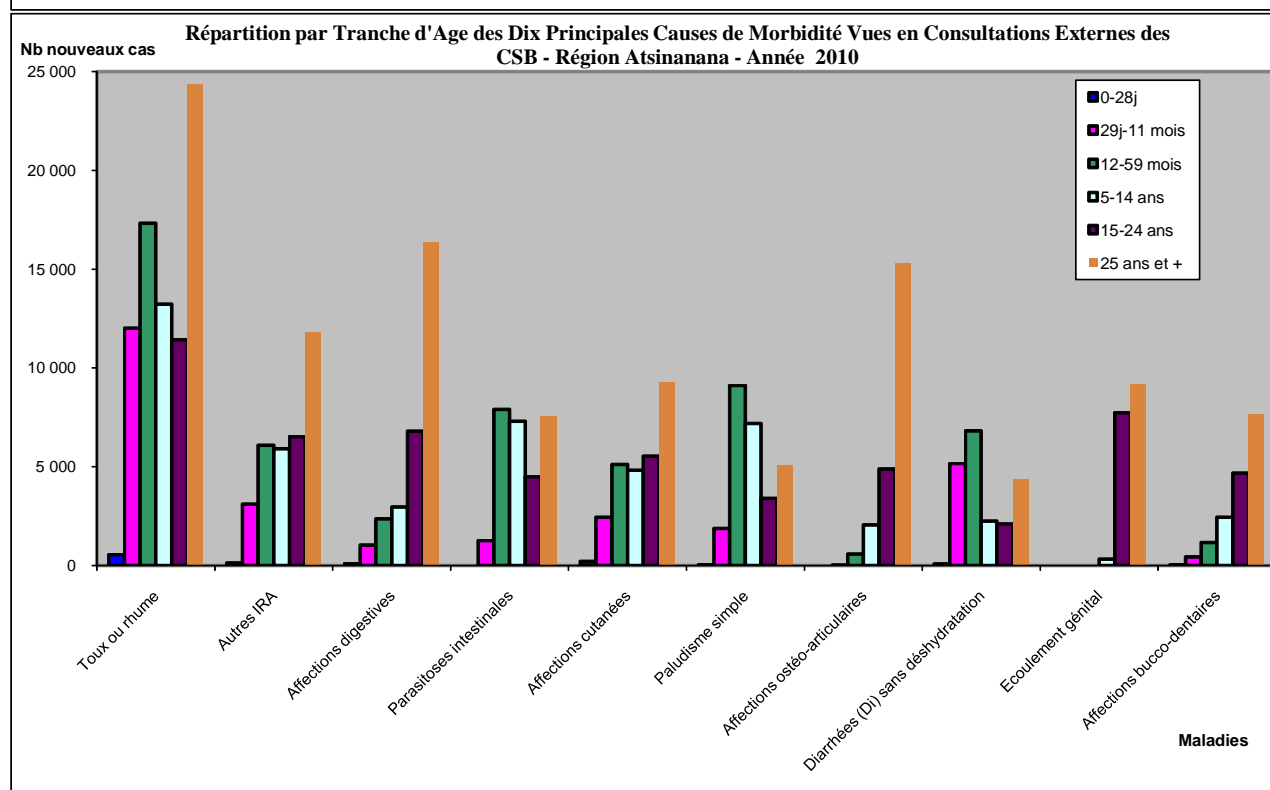
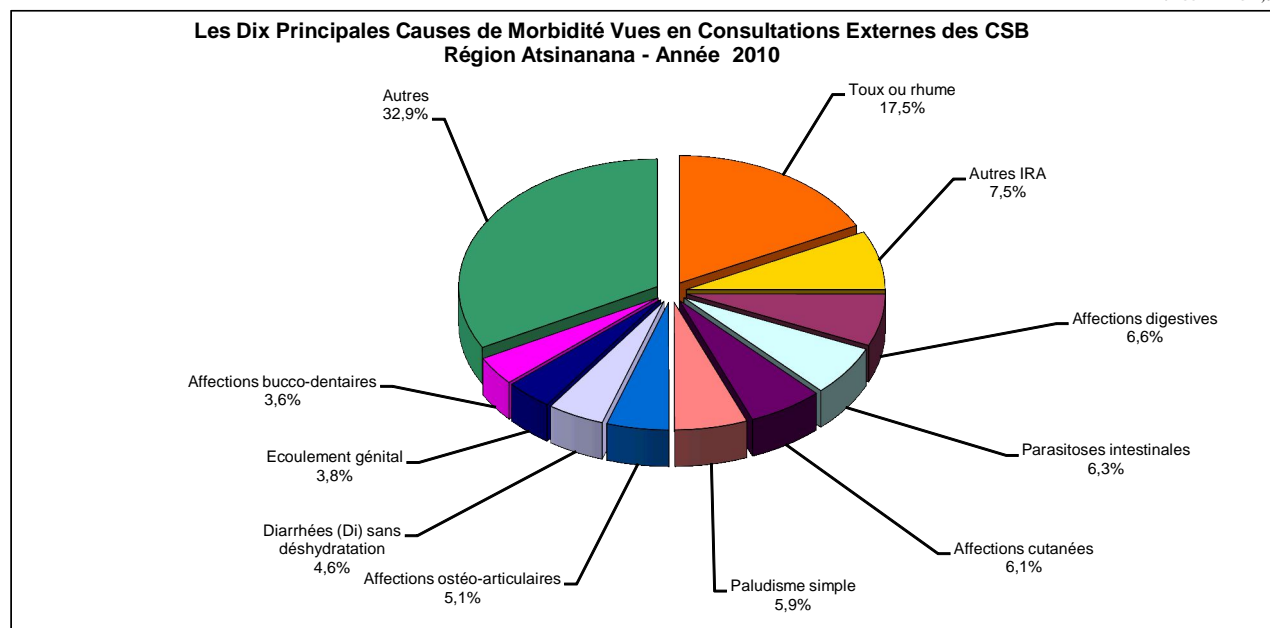
N°	Maladies	0-28j	29j-11 mois	12-59 mois	Total	%
1°	Toux ou rhume	500	5 692	7 272	13 464	21,7
2°	Paludisme simple	30	1 910	10 247	12 187	19,7
3°	Diarrhées (Di) sans déshydratation	178	4 134	5 014	9 326	15,1
4°	Affections cutanées	133	1 277	2 547	3 957	6,4
5°	Autres IRA	68	1 440	2 399	3 907	6,3
6°	Affections digestives	74	774	1 775	2 623	4,2
7°	Affections de l'oeil et de ses annexes	244	623	691	1 558	2,5
8°	Pneumonie	32	528	806	1 366	2,2
9°	Dysentérie (Dy) sans déshydratation	8	277	889	1 174	1,9
10°	Traumatismes	12	215	924	1 151	1,9
	<i>Autres</i>	<i>287</i>	<i>2 991</i>	<i>7 922</i>	<i>11 200</i>	<i>18,1</i>





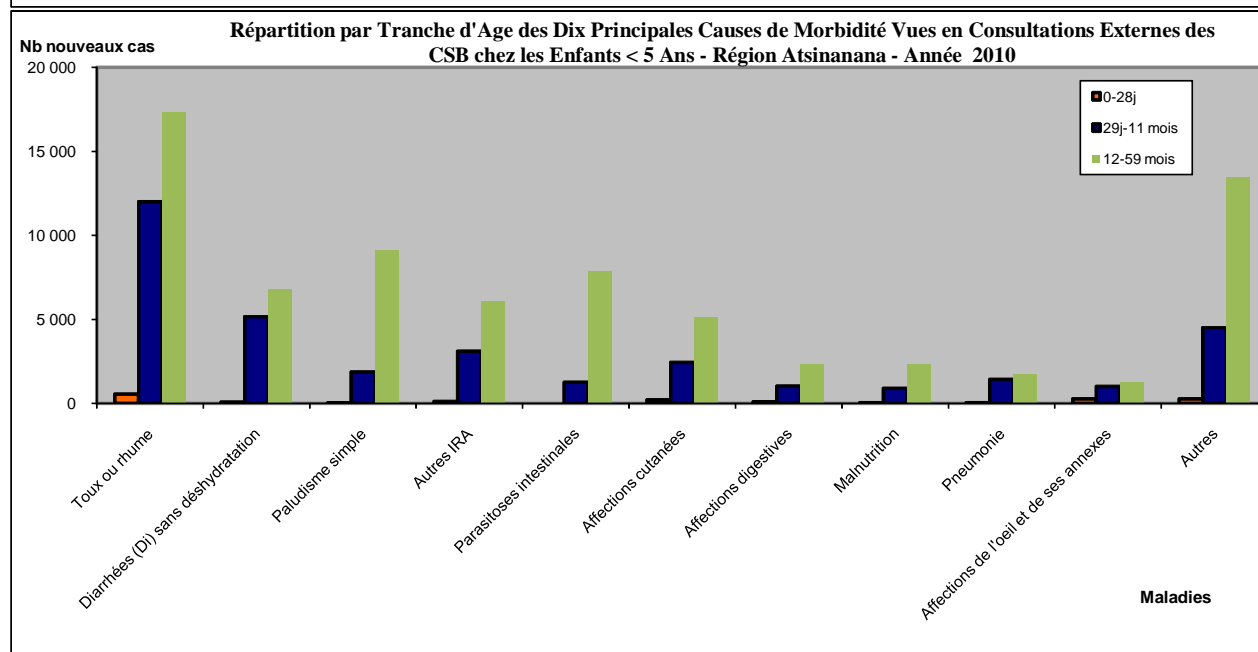
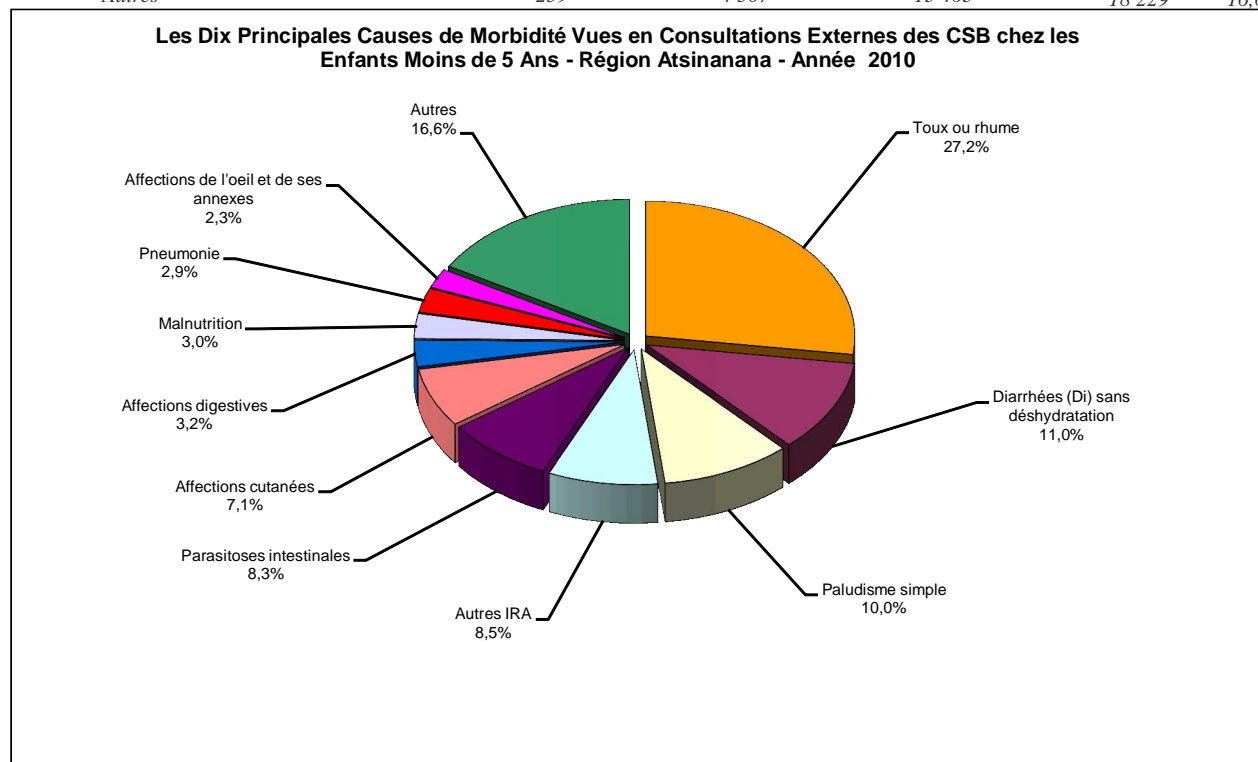
**Tableau 125. LES DIX PRINCIPALES CAUSES DE MORBIDITE VUES EN CONSULTATIONS EXTERNES DES CSB - REGION AT SINANANA - Année 2010**

N°	Maladies	0-28j	29j-11 mois	12-59 mois	5-14 ans	15-24 ans	25 ans et +	Total	%
1°	Toux ou rhume	547	12 006	17 319	13 224	11 424	24 349	78 869	17,5
2°	Autres IRA	119	3 107	6 078	5 904	6 520	11 800	33 528	7,5
3°	Affections digestives	89	1 035	2 351	2 964	6 800	16 364	29 603	6,6
4°	Parasitoses intestinales		1 255	7 892	7 293	4 503	7 553	28 496	6,3
5°	Affections cutanées	208	2 443	5 110	4 823	5 527	9 312	27 423	6,1
6°	Paludisme simple	21	1 866	9 116	7 177	3 393	5 060	26 633	5,9
7°	Affections ostéo-articulaires		8	578	2 055	4 876	15 279	22 796	5,1
8°	Diarrhées (Di) sans déshydratation	74	5 165	6 817	2 248	2 102	4 363	20 769	4,6
9°	Ecoulement génital				311	7 726	9 174	17 211	3,8
10°	Affections bucco-dentaires	28	430	1 157	2 445	4 672	7 633	16 365	3,6
	<i>Autres</i>	585	7 405	17 036	18 273	30 105	74 448	147 852	32,9



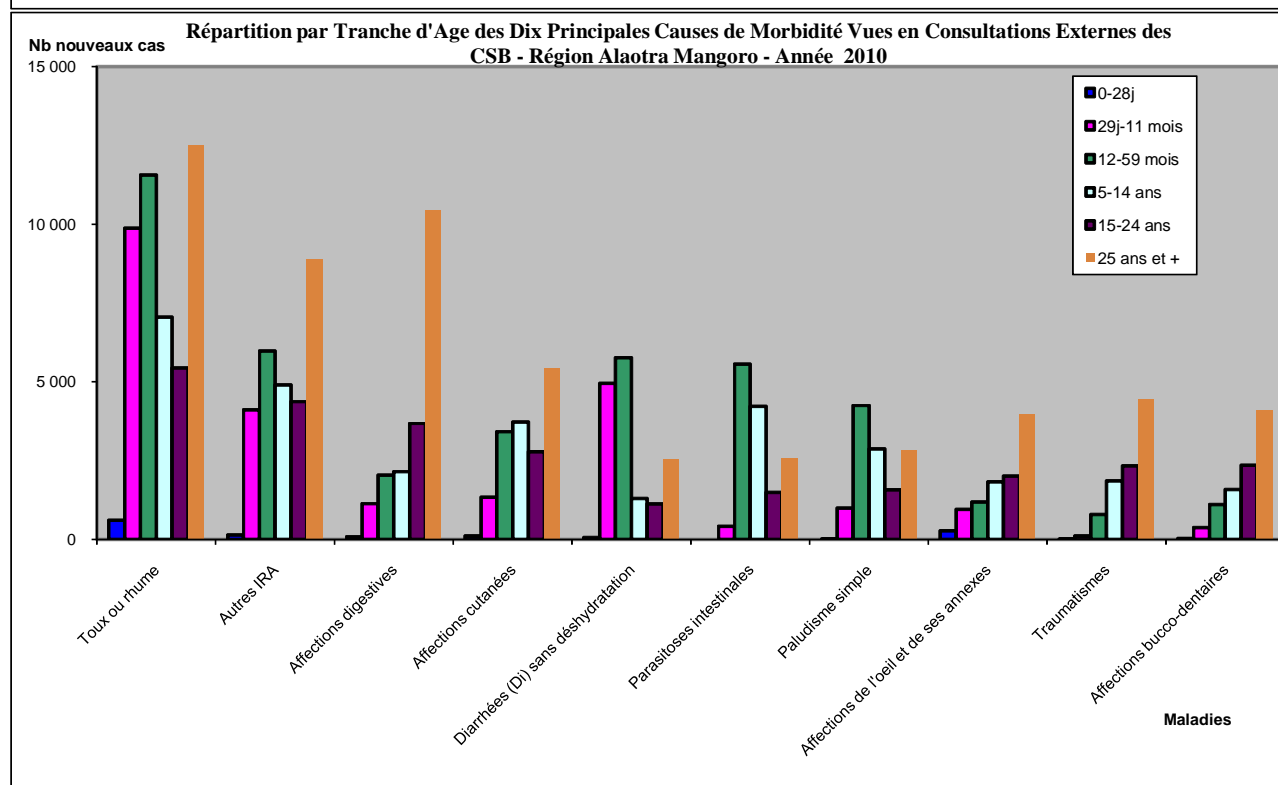
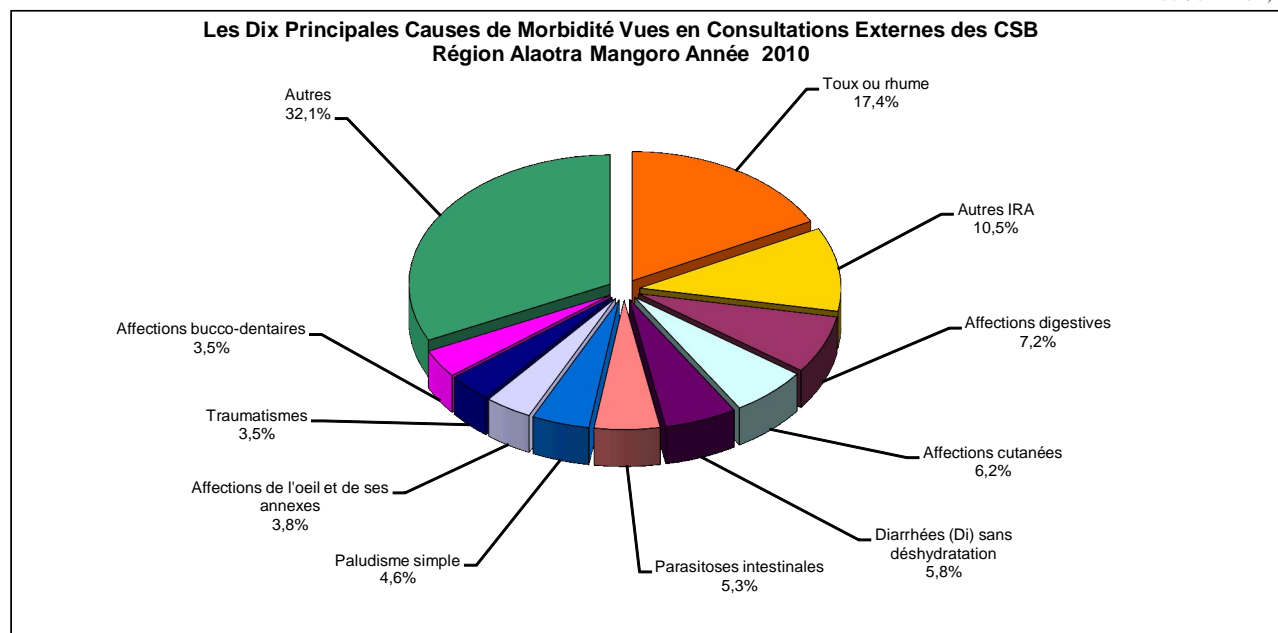
**Tableau 126. LES DIX PRINCIPALES CAUSES DE MORBIDITE VUES EN CONSULTATIONS EXTERNES DES CSB CHEZ LES ENFANTS < 5 ANS - REGION ATSIANANA - Année 2010**

N°	Maladies	0-28j	29j-11 mois	12-59 mois	Total	%
1°	Toux ou rhume	547	12 006	17 319	29 872	27,2
2°	Diarrhées (Di) sans déshydratation	74	5 165	6 817	12 056	11,0
3°	Paludisme simple	21	1 866	9 116	11 003	10,0
4°	Autres IRA	119	3 107	6 078	9 304	8,5
5°	Parasitoses intestinales		1 255	7 892	9 147	8,3
6°	Affections cutanées	208	2 443	5 110	7 761	7,1
7°	Affections digestives	89	1 035	2 351	3 475	3,2
8°	Malnutrition	33	893	2 348	3 274	3,0
9°	Pneumonie	45	1 438	1 714	3 197	2,9
10°	Affections de l'oeil et de ses annexes	276	1 005	1 246	2 527	2,3
	<i>Autres</i>	<i>259</i>	<i>4 507</i>	<i>13 463</i>	<i>18 229</i>	<i>16,6</i>



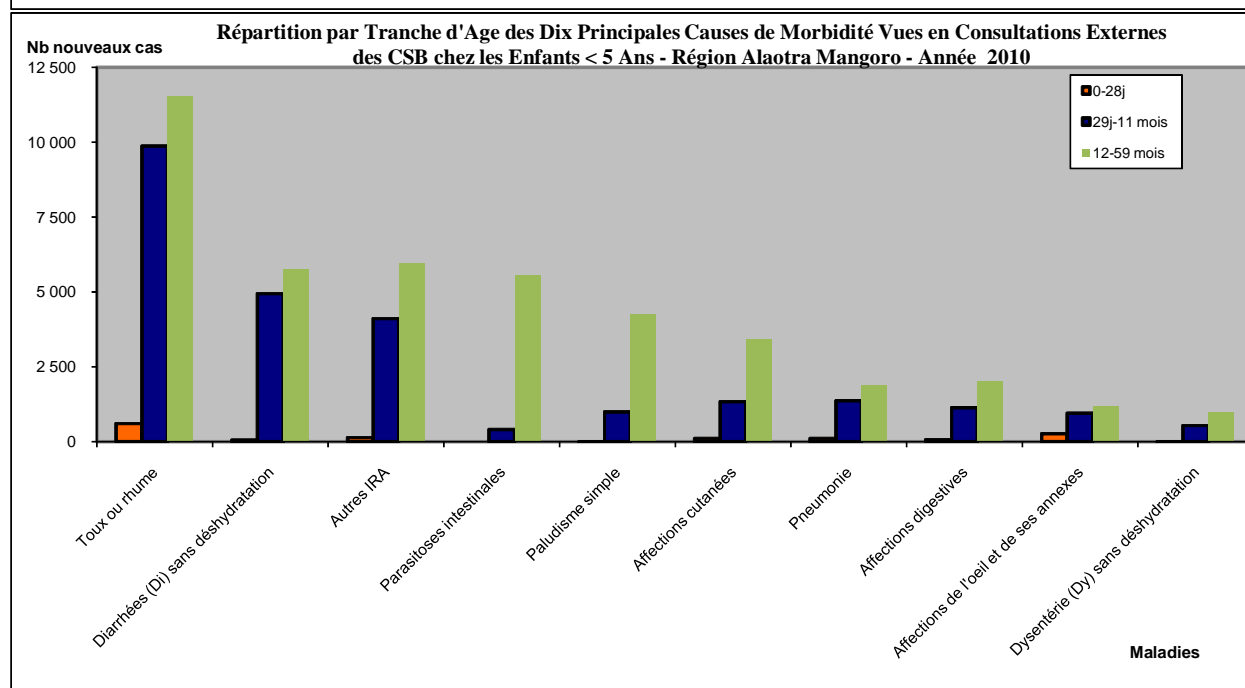
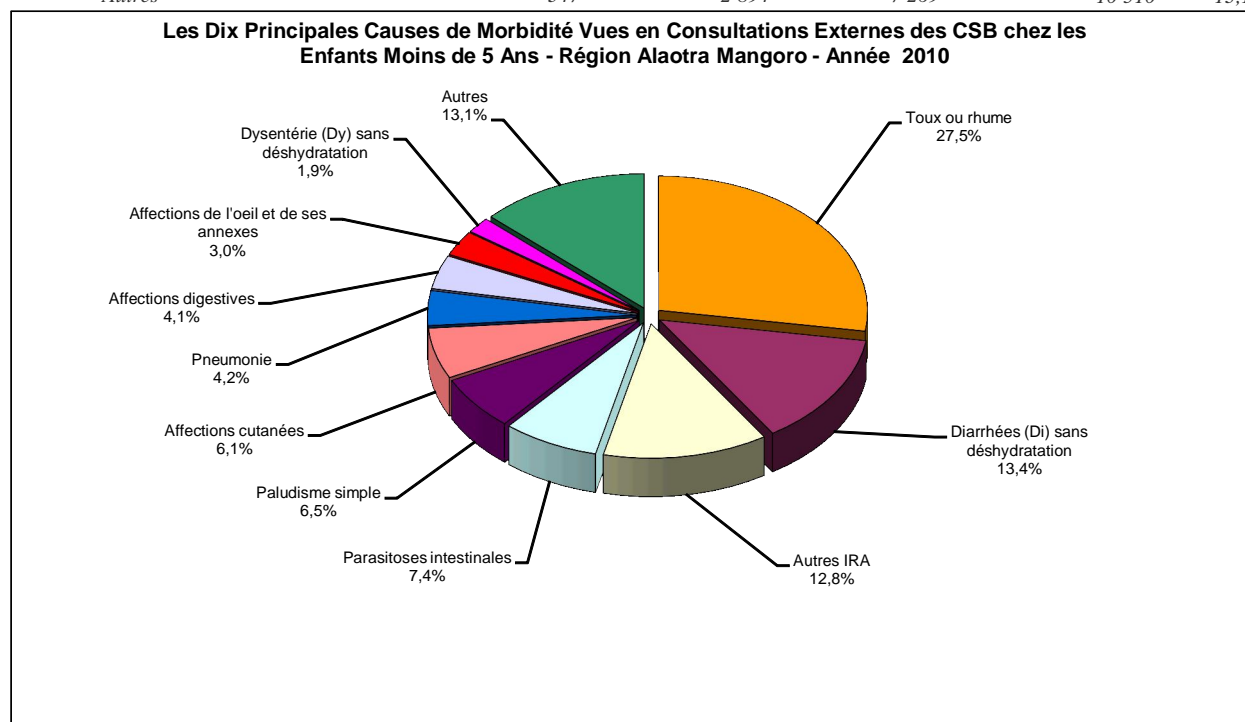
**Tableau 127. LES DIX PRINCIPALES CAUSES DE MORBIDITE VUES EN CONSULTATIONS EXTERNES DES CSB - REGION ALAOTRA MANGORO - Année 2010**

N°	Maladies	0-28j	29j-11 mois	12-59 mois	5-14 ans	15-24 ans	25 ans et +	Total	%
1°	Toux ou rhume	613	9 876	11 555	7 049	5 440	12 505	47 038	17,4
2°	Autres IRA	142	4 114	5 980	4 900	4 374	8 894	28 404	10,5
3°	Affections digestives	79	1 137	2 038	2 153	3 681	10 453	19 541	7,2
4°	Affections cutanées	116	1 340	3 423	3 724	2 776	5 431	16 810	6,2
5°	Diarrhées (Di) sans déshydratation	59	4 955	5 766	1 299	1 129	2 538	15 746	5,8
6°	Parasitoses intestinales		416	5 556	4 219	1 497	2 568	14 256	5,3
7°	Paludisme simple	9	994	4 252	2 873	1 573	2 856	12 557	4,6
8°	Affections de l'oeil et de ses annexes	274	957	1 185	1 824	2 006	3 984	10 230	3,8
9°	Traumatismes	14	111	792	1 856	2 336	4 465	9 574	3,5
10°	Affections bucco-dentaires	28	373	1 105	1 584	2 351	4 093	9 534	3,5
	<i>Autres</i>	<i>418</i>	<i>4 330</i>	<i>8 223</i>	<i>8 247</i>	<i>17 024</i>	<i>48 712</i>	<i>86 954</i>	<i>32,1</i>



**Tableau 128. LES DIX PRINCIPALES CAUSES DE MORBIDITE VUES EN CONSULTATIONS EXTERNES DES CSB CHEZ LES ENFANTS < 5 ANS - REGION ALAOTRA MANGORO - Année 2010**

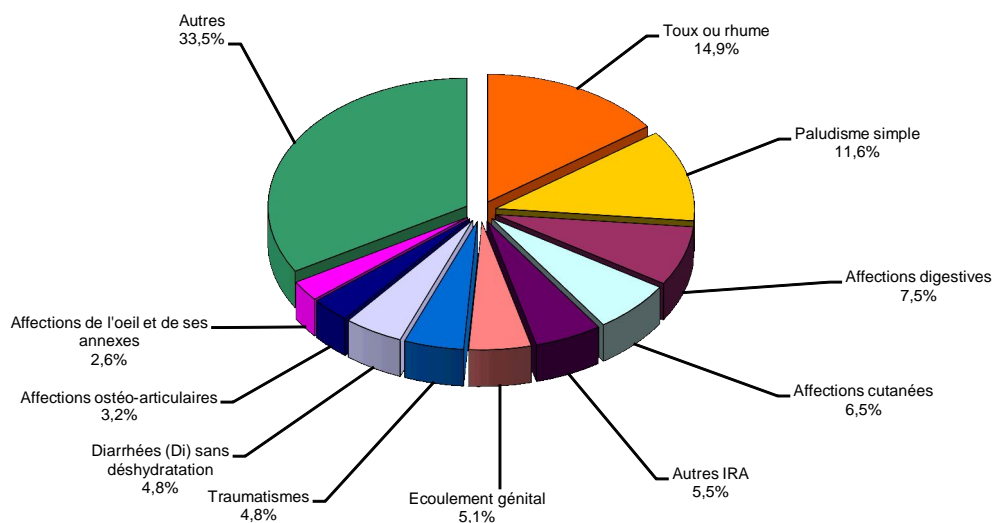
N°	Maladies	0-28j	29j-11 mois	12-59 mois	Total	%
1°	Toux ou rhume	613	9 876	11 555	22 044	27,5
2°	Diarrhées (Di) sans déshydratation	59	4 955	5 766	10 780	13,4
3°	Autres IRA	142	4 114	5 980	10 236	12,8
4°	Parasitoses intestinales		416	5 556	5 972	7,4
5°	Paludisme simple	9	994	4 252	5 255	6,5
6°	Affections cutanées	116	1 340	3 423	4 879	6,1
7°	Pneumonie	109	1 369	1 876	3 354	4,2
8°	Affections digestives	79	1 137	2 038	3 254	4,1
9°	Affections de l'oeil et de ses annexes	274	957	1 185	2 416	3,0
10°	Dysentérie (Dy) sans déshydratation	4	551	975	1 530	1,9
<i>Autres</i>		<i>347</i>	<i>2 894</i>	<i>7 269</i>	<i>10 510</i>	<i>13,1</i>



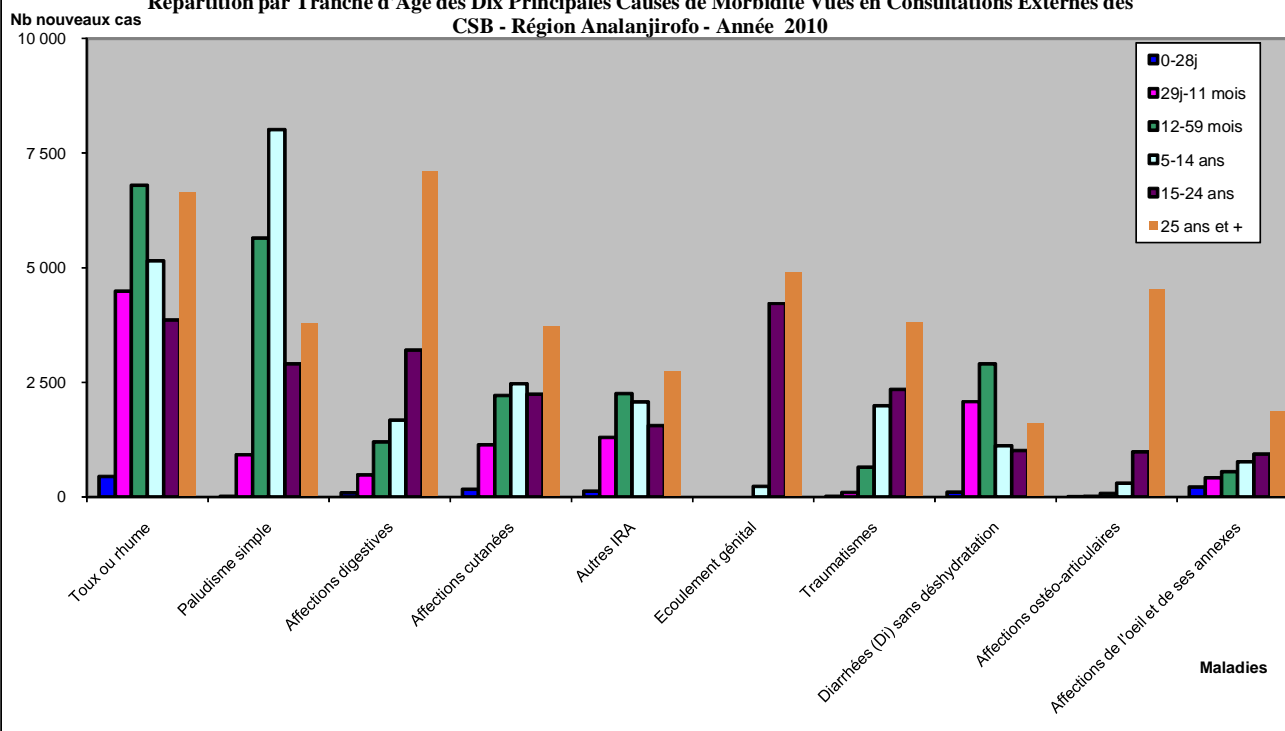
**Tableau 129. LES DIX PRINCIPALES CAUSES DE MORBIDITE VUES EN CONSULTATIONS EXTERNES DES CSB - REGION ANALANJIROFO - Année 2010**

N°	Maladies	0-28j	29j-11 mois	12-59 mois	5-14 ans	15-24 ans	25 ans et +	Total	%
1°	Toux ou rhume	444	4 488	6 800	5 147	3 858	6 637	27 374	14,9
2°	Paludisme simple	13	918	5 645	8 011	2 903	3 787	21 277	11,6
3°	Affections digestives	85	477	1 198	1 673	3 203	7 105	13 741	7,5
4°	Affections cutanées	167	1 137	2 208	2 470	2 236	3 726	11 944	6,5
5°	Autres IRA	122	1 294	2 254	2 068	1 553	2 742	10 033	5,5
6°	Ecoulement génital				228	4 222	4 886	9 336	5,1
7°	Traumatismes	10	98	646	1 985	2 340	3 809	8 888	4,8
8°	Diarrhées (Di) sans déshydratation	101	2 079	2 901	1 113	1 009	1 612	8 815	4,8
9°	Affections ostéo-articulaires	1	14	75	300	980	4 531	5 901	3,2
10°	Affections de l'oeil et de ses annexes	216	416	548	766	934	1 869	4 749	2,6
	<i>Autres</i>	<i>476</i>	<i>3 339</i>	<i>8 844</i>	<i>8 554</i>	<i>12 871</i>	<i>27 286</i>	<i>61 370</i>	<i>33,5</i>

**Les Dix Principales Causes de Morbidité Vues en Consultations Externes des CSB Région Analanjirofo - Année 2010**

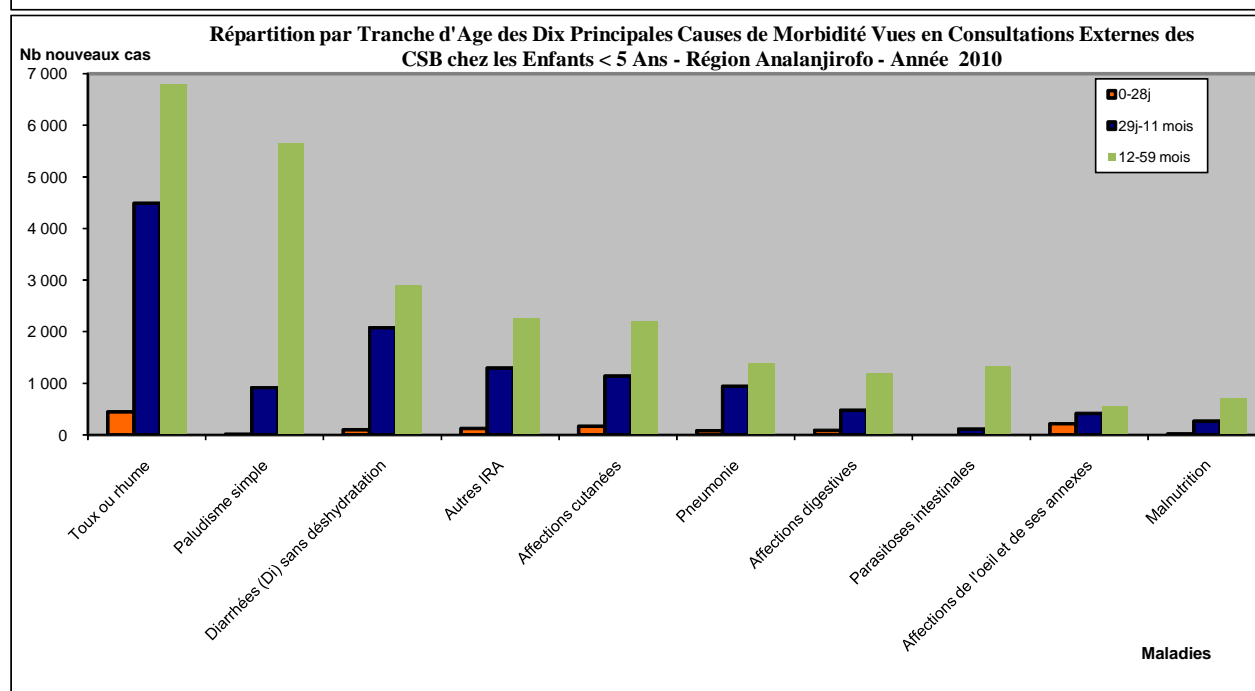
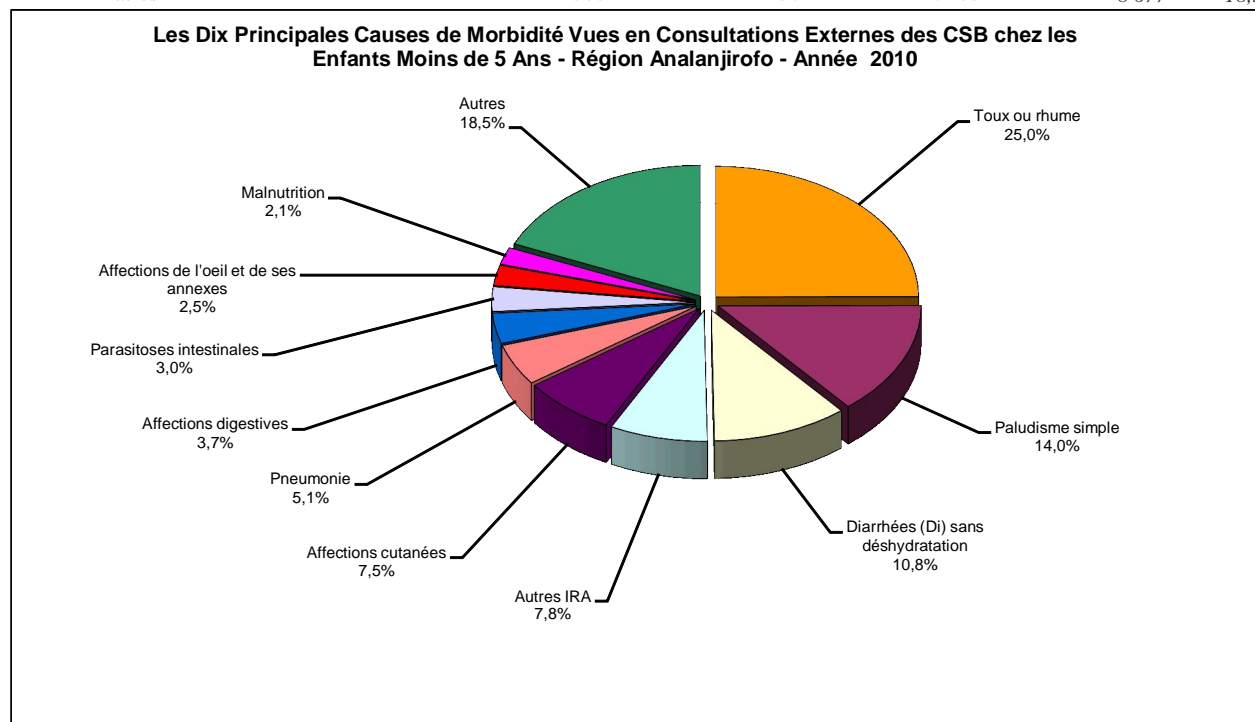


**Répartition par Tranche d'Age des Dix Principales Causes de Morbidité Vues en Consultations Externes des CSB - Région Analanjirofo - Année 2010**



**Tableau 130. LES DIX PRINCIPALES CAUSES DE MORBIDITE VUES EN CONSULTATIONS EXTERNES DES CSB CHEZ LES ENFANTS < 5 ANS - REGION ANALANJIROFO - Année 2010**

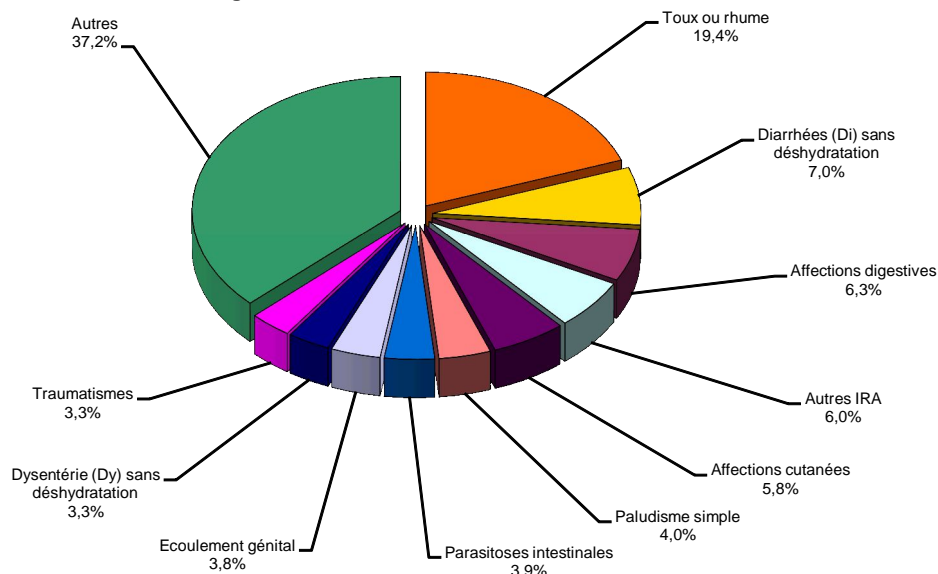
N°	Maladies	0-28j	29j-11 mois	12-59 mois	Total	%
1°	Toux ou rhume	444	4 488	6 800	11 732	25,0
2°	Paludisme simple	13	918	5 645	6 576	14,0
3°	Diarrhées (Di) sans déshydratation	101	2 079	2 901	5 081	10,8
4°	Autres IRA	122	1 294	2 254	3 670	7,8
5°	Affections cutanées	167	1 137	2 208	3 512	7,5
6°	Pneumonie	83	939	1 376	2 398	5,1
7°	Affections digestives	85	477	1 198	1 760	3,7
8°	Parasitoses intestinales		109	1 323	1 432	3,0
9°	Affections de l'oeil et de ses annexes	216	416	548	1 180	2,5
10°	Malnutrition	16	267	713	996	2,1
	<i>Autres</i>	<i>388</i>	<i>2 136</i>	<i>6 153</i>	<i>8 677</i>	<i>18,5</i>



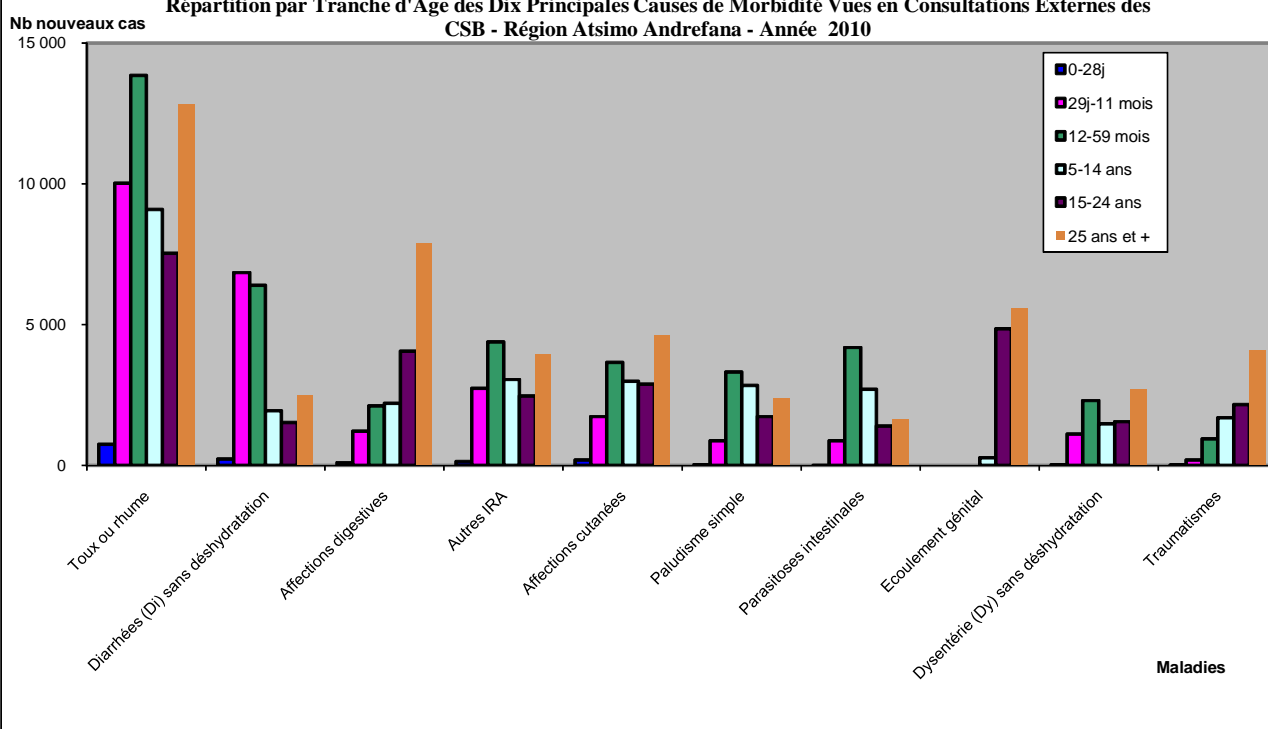
**Tableau 131. LES DIX PRINCIPALES CAUSES DE MORBIDITE VUES EN CONSULTATIONS EXTERNES DES CSB - REGION ATSIMO ANDREFANA - Année 2010**

N°	Maladies	0-28j	29j-11 mois	12-59 mois	5-14 ans	15-24 ans	25 ans et +	Total	%
1°	Toux ou rhume	755	10 015	13 849	9 094	7 538	12 837	54 088	19,4
2°	Diarrhées (Di) sans déshydratation	225	6 848	6 394	1 941	1 526	2 489	19 423	7,0
3°	Affections digestives	103	1 222	2 120	2 211	4 052	7 900	17 608	6,3
4°	Autres IRA	136	2 737	4 391	3 054	2 466	3 950	16 734	6,0
5°	Affections cutanées	190	1 736	3 654	2 988	2 890	4 623	16 081	5,8
6°	Paludisme simple	33	878	3 324	2 838	1 736	2 394	11 203	4,0
7°	Parasitoses intestinales	3	878	4 191	2 700	1 395	1 653	10 820	3,9
8°	Ecoulement génital				280	4 852	5 579	10 711	3,8
9°	Dysentérie (Dy) sans déshydratation	26	1 111	2 309	1 479	1 557	2 715	9 197	3,3
10°	Traumatismes	12	193	949	1 690	2 161	4 097	9 102	3,3
<i>Autres</i>		<i>653</i>	<i>7 126</i>	<i>12 950</i>	<i>11 995</i>	<i>21 185</i>	<i>49 637</i>	<i>103 546</i>	<i>37,2</i>

**Les Dix Principales Causes de Morbidité Vues en Consultations Externes des CSB  
Région Atsimo Andrefana - Année 2010**

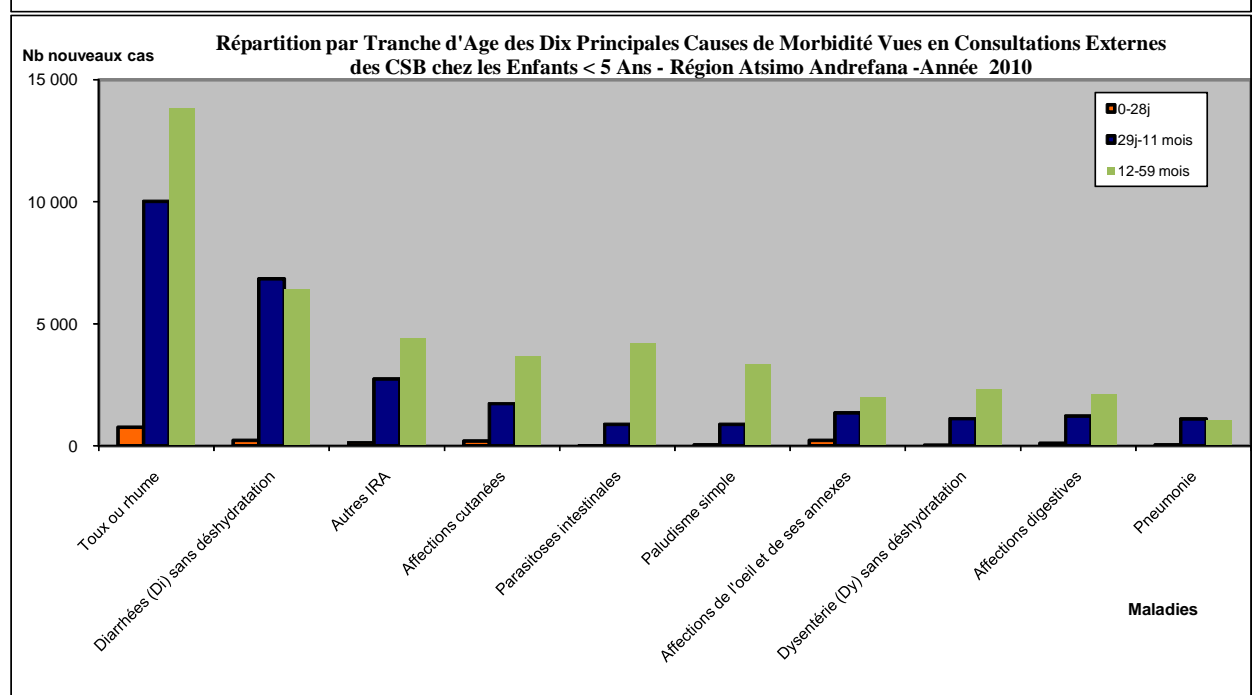
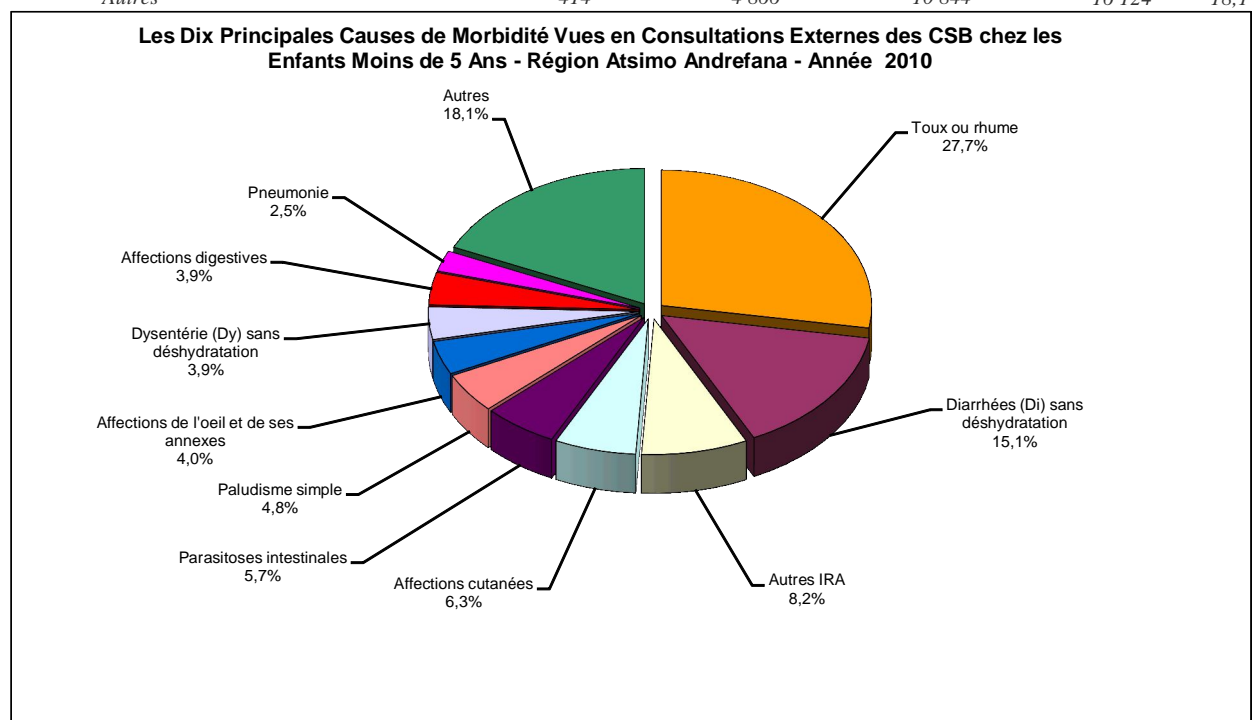


**Répartition par Tranche d'Age des Dix Principales Causes de Morbidité Vues en Consultations Externes des CSB - Région Atsimo Andrefana - Année 2010**



**Tableau 132. LES DIX PRINCIPALES CAUSES DE MORBIDITE VUES EN CONSULTATIONS EXTERNES DES CSB CHEZ LES ENFANTS < 5 ANS - REGION ATSIMO ANDREFANA - Année 2010**

N°	Maladies	0-28j	29j-11 mois	12-59 mois	Total	%
1°	Toux ou rhume	755	10 015	13 849	24 619	27,7
2°	Diarrhées (Di) sans déshydratation	225	6 848	6 394	13 467	15,1
3°	Autres IRA	136	2 737	4 391	7 264	8,2
4°	Affections cutanées	190	1 736	3 654	5 580	6,3
5°	Parasitoses intestinales	3	878	4 191	5 072	5,7
6°	Paludisme simple	33	878	3 324	4 235	4,8
7°	Affections de l'oeil et de ses annexes	219	1 348	1 991	3 558	4,0
8°	Dysentérie (Dy) sans déshydratation	26	1 111	2 309	3 446	3,9
9°	Affections digestives	103	1 222	2 120	3 445	3,9
10°	Pneumonie	32	1 105	1 064	2 201	2,5
<i>Autres</i>		<i>414</i>	<i>4 866</i>	<i>10 844</i>	<i>16 124</i>	<i>18,1</i>

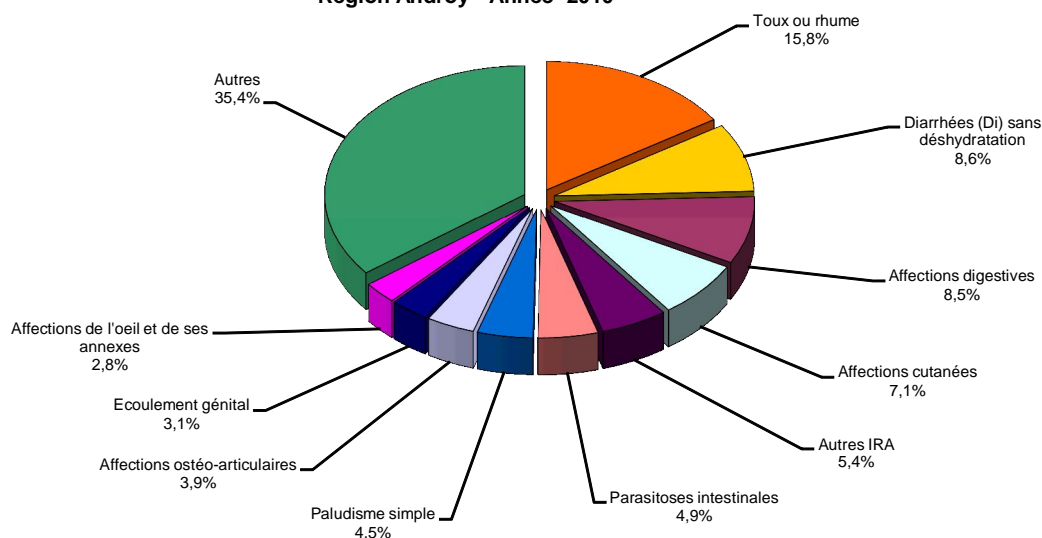




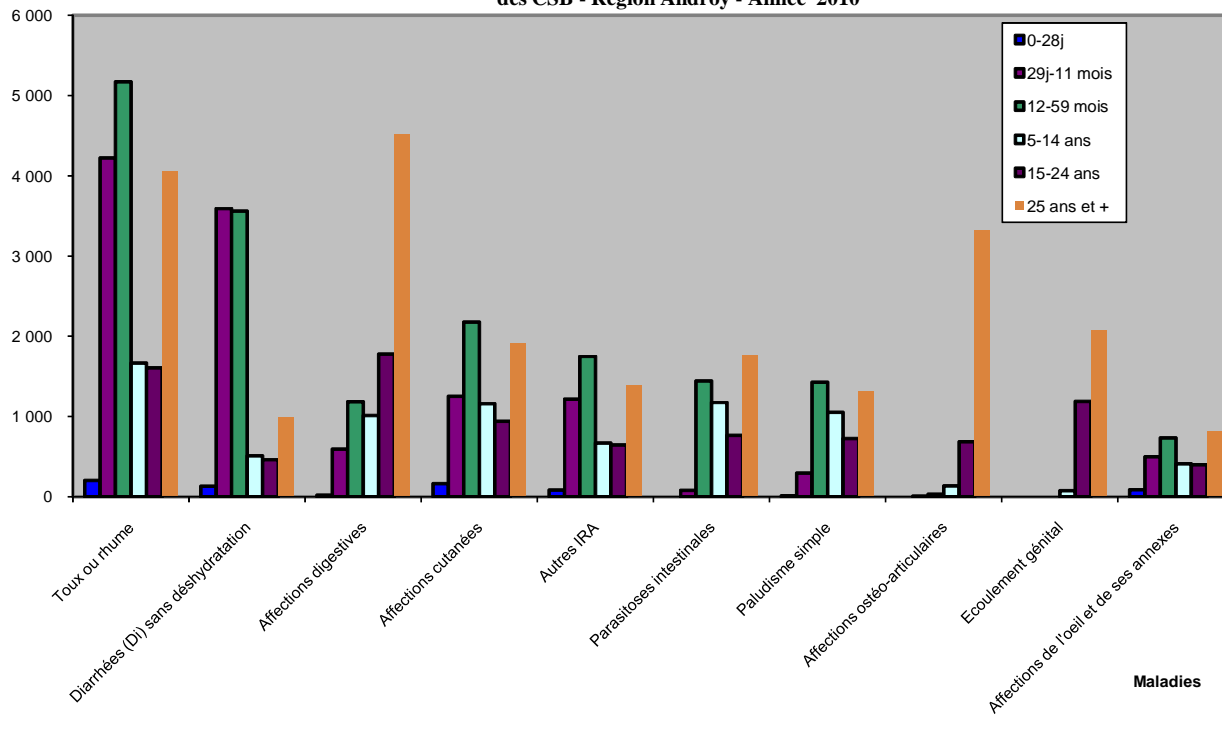
**Tableau 133. LES DIX PRINCIPALES CAUSES DE MORBIDITE VUES EN CONSULTATIONS EXTERNES DES CSB - REGION ANDROY - Année 2010**

N°	Maladies	0-28j	29j-11 mois	12-59 mois	5-14 ans	15-24 ans	25 ans et +	Total	%
1°	Toux ou rhume	205	4 220	5 168	1 668	1 609	4 058	16 928	15,8
2°	Diarrhées (Di) sans déshydratation	134	3 590	3 561	510	466	992	9 253	8,6
3°	Affections digestives	22	597	1 185	1 012	1 777	4 515	9 108	8,5
4°	Affections cutanées	167	1 255	2 178	1 162	944	1 918	7 624	7,1
5°	Autres IRA	87	1 219	1 752	670	646	1 395	5 769	5,4
6°	Parasitoses intestinales		82	1 444	1 177	768	1 760	5 231	4,9
7°	Paludisme simple	15	298	1 428	1 052	726	1 314	4 833	4,5
8°	Affections ostéo-articulaires		8	34	137	689	3 316	4 184	3,9
9°	Ecoulement génital				76	1 190	2 078	3 344	3,1
10°	Affections de l'oeil et de ses annexes	89	499	735	411	399	816	2 949	2,8
<i>Autres</i>		<i>233</i>	<i>3 046</i>	<i>5 731</i>	<i>3 938</i>	<i>7 299</i>	<i>17 762</i>	<i>38 009</i>	<i>35,4</i>

**Les Dix Principales Causes de Morbidité Vues en Consultations Externes des CSB Région Androy - Année 2010**

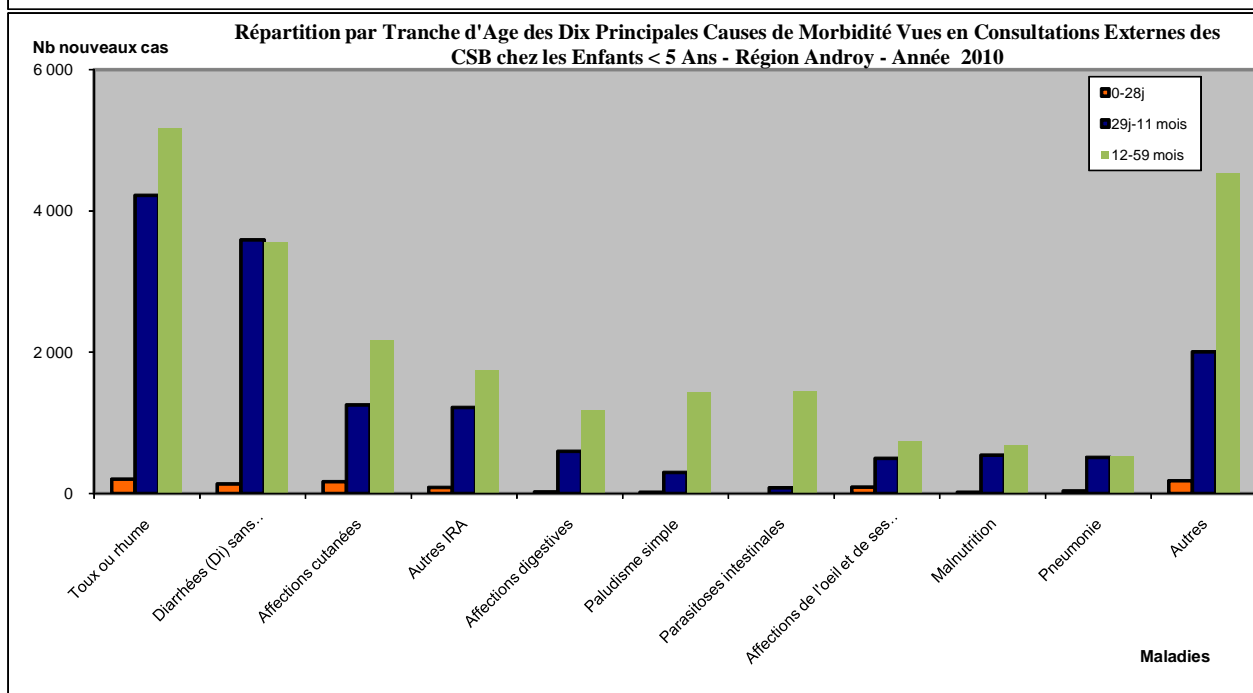
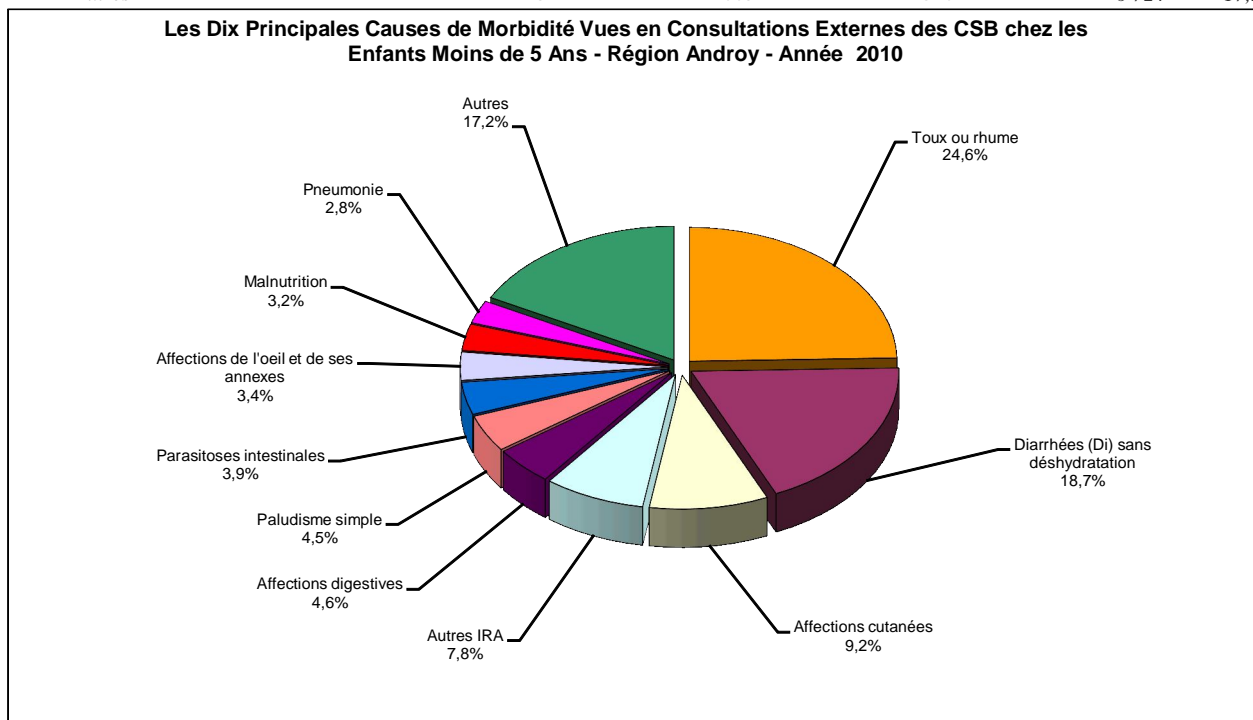


**Répartition par Tranche d'Age des Dix Principales Causes de Morbidité Vues en Consultations Externes des CSB - Région Androy - Année 2010**



**Tableau 134. LES DIX PRINCIPALES CAUSES DE MORBIDITE VUES EN CONSULTATIONS EXTERNES DES CSB CHEZ LES ENFANTS < 5 ANS - REGION ANDROY - Année 2010**

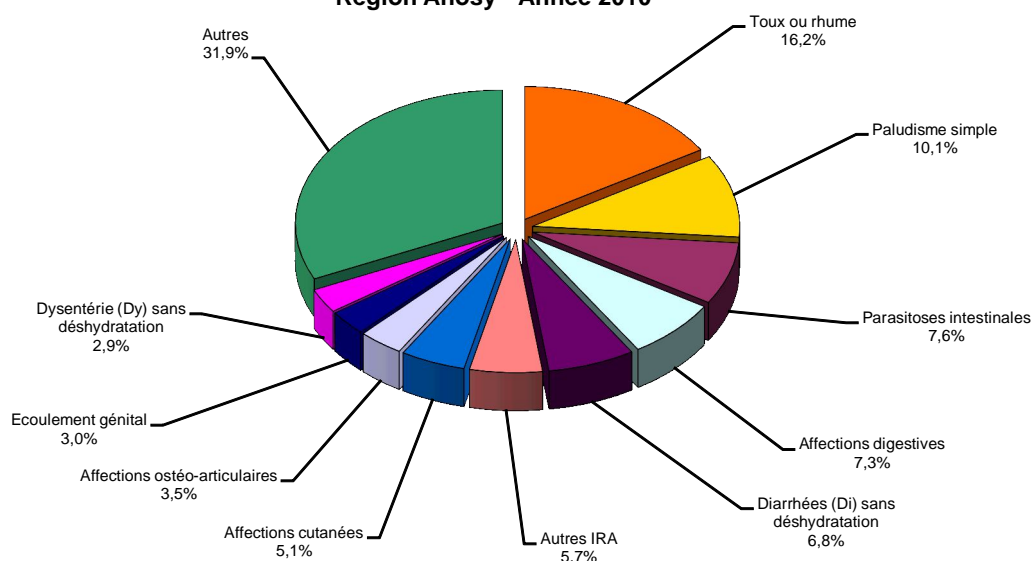
N°	Maladies	0-28j	29j-11 mois	12-59 mois	Total	%
1°	Toux ou rhume	205	4 220	5 168	9 593	24,6
2°	Diarrhées (Di) sans déshydratation	134	3 590	3 561	7 285	18,7
3°	Affections cutanées	167	1 255	2 178	3 600	9,2
4°	Autres IRA	87	1 219	1 752	3 058	7,8
5°	Affections digestives	22	597	1 185	1 804	4,6
6°	Paludisme simple	15	298	1 428	1 741	4,5
7°	Parasitoses intestinales		82	1 444	1 526	3,9
8°	Affections de l'oeil et de ses annexes	89	499	735	1 323	3,4
9°	Malnutrition	17	542	690	1 249	3,2
10°	Pneumonie	35	509	535	1 079	2,8
	<i>Autres</i>	<i>181</i>	<i>2 003</i>	<i>4 540</i>	<i>6 724</i>	<i>17,2</i>



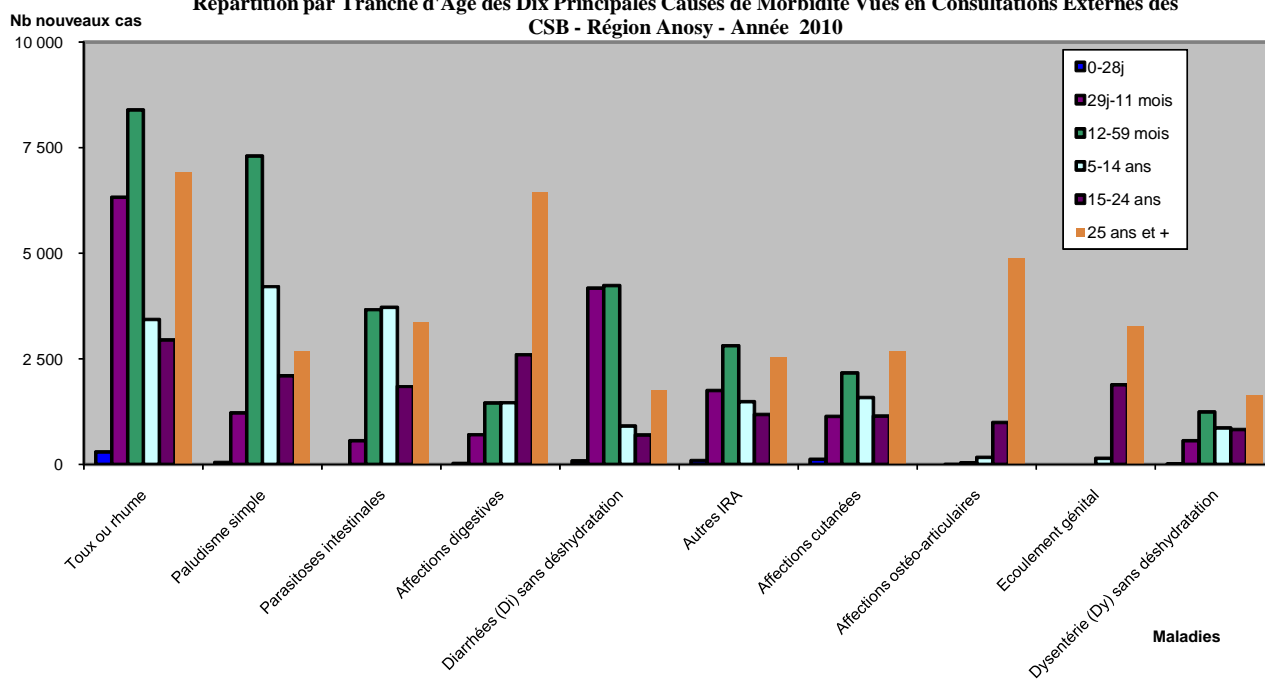
**Tableau 135. LES DIX PRINCIPALES CAUSES DE MORBIDITE VUES EN CONSULTATIONS EXTERNES DES CSB - REGION ANOSY - Année 2010**

N°	Maladies	0-28j	29j-11 mois	12-59 mois	5-14 ans	15-24 ans	25 ans et +	Total	%
1°	Toux ou rhume	296	6 322	8 392	3 429	2 947	6 926	28 312	16,2
2°	Paludisme simple	46	1 224	7 304	4 214	2 097	2 686	17 571	10,1
3°	Parasitoses intestinales		560	3 670	3 721	1 852	3 381	13 184	7,6
4°	Affections digestives	26	707	1 456	1 463	2 601	6 441	12 694	7,3
5°	Diarrhées (Di) sans déshydratation	82	4 171	4 233	912	701	1 765	11 864	6,8
6°	Autres IRA	96	1 749	2 812	1 486	1 185	2 542	9 870	5,7
7°	Affections cutanées	120	1 135	2 164	1 586	1 144	2 685	8 834	5,1
8°	Affections ostéo-articulaires		4	40	165	990	4 889	6 088	3,5
9°	Ecoulement génital				144	1 885	3 262	5 291	3,0
10°	Dysentérie (Dy) sans déshydratation	10	562	1 241	862	828	1 637	5 140	2,9
<i>Autres</i>		<i>1 245</i>	<i>4 427</i>	<i>8 442</i>	<i>5 752</i>	<i>9 581</i>	<i>26 194</i>	<i>55 641</i>	<i>31,9</i>

**Les Dix Principales Causes de Morbidité Vues en Consultations Externes des CSB Région Anosy - Année 2010**



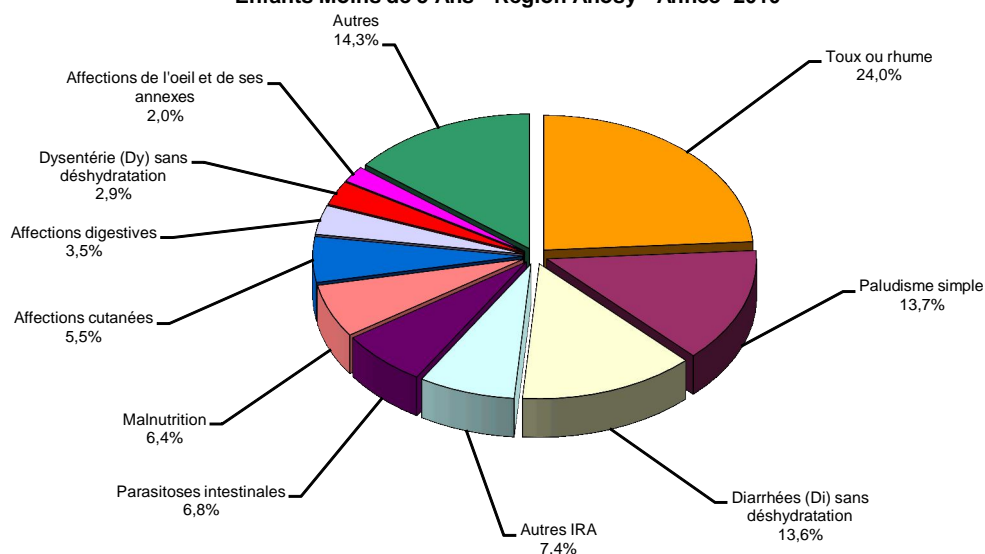
**Répartition par Tranche d'Age des Dix Principales Causes de Morbidité Vues en Consultations Externes des CSB - Région Anosy - Année 2010**



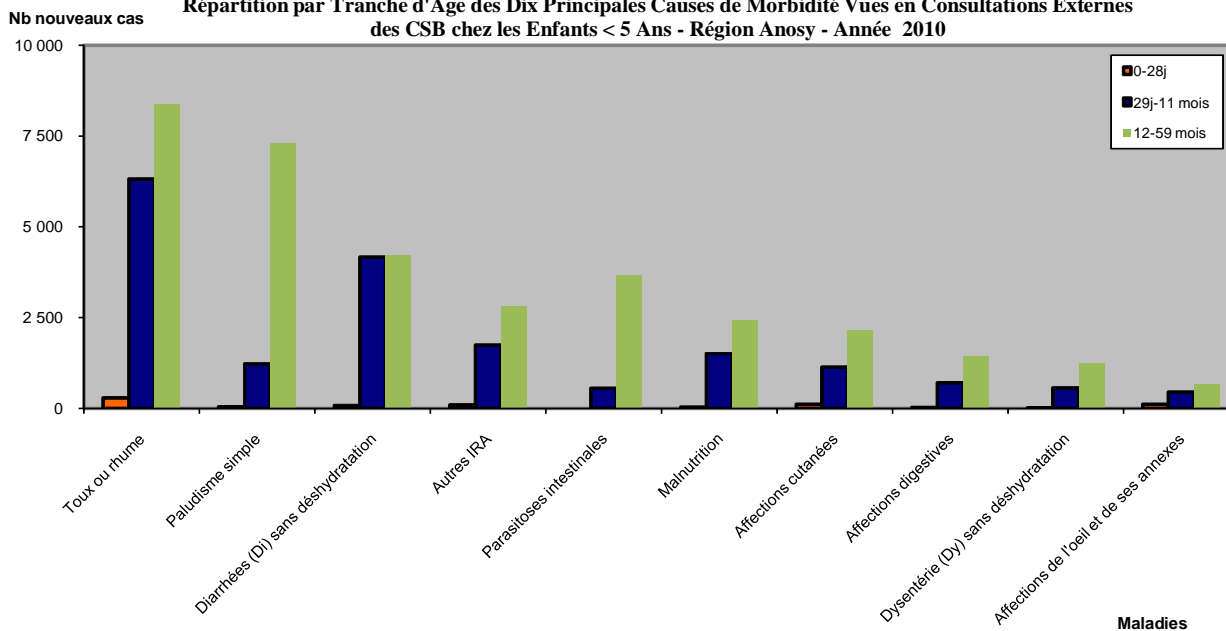
**Tableau 136. LES DIX PRINCIPALES CAUSES DE MORBIDITE VUES EN CONSULTATIONS EXTERNES DES CSB CHEZ LES ENFANTS < 5 ANS - REGION ANOSY - Année 2010**

N°	Maladies	0-28j	29j-11 mois	12-59 mois	Total	%
1°	Toux ou rhume	296	6 322	8 392	15 010	24,0
2°	Paludisme simple	46	1 224	7 304	8 574	13,7
3°	Diarrhées (Di) sans déshydratation	82	4 171	4 233	8 486	13,6
4°	Autres IRA	96	1 749	2 812	4 657	7,4
5°	Parasitoses intestinales		560	3 670	4 230	6,8
6°	Malnutrition	34	1 515	2 437	3 986	6,4
7°	Affections cutanées	120	1 135	2 164	3 419	5,5
8°	Affections digestives	26	707	1 456	2 189	3,5
9°	Dysentérie (Dy) sans déshydratation	10	562	1 241	1 813	2,9
10°	Affections de l'oeil et de ses annexes	113	449	664	1 226	2,0
<i>Autres</i>		<i>1 098</i>	<i>2 467</i>	<i>5 381</i>	<i>8 946</i>	<i>14,3</i>

**Les Dix Principales Causes de Morbidité Vues en Consultations Externes des CSB chez les Enfants Moins de 5 Ans - Région Anosy - Année 2010**



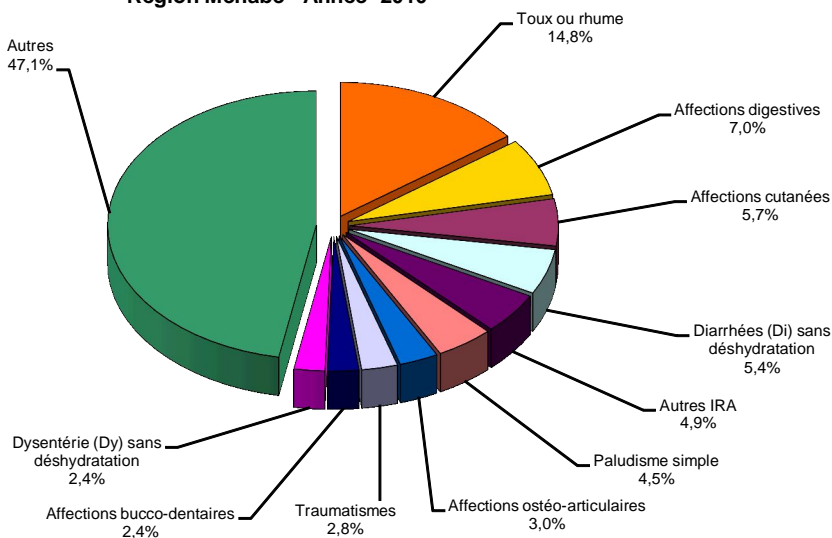
**Répartition par Tranche d'Age des Dix Principales Causes de Morbidité Vues en Consultations Externes des CSB chez les Enfants < 5 Ans - Région Anosy - Année 2010**



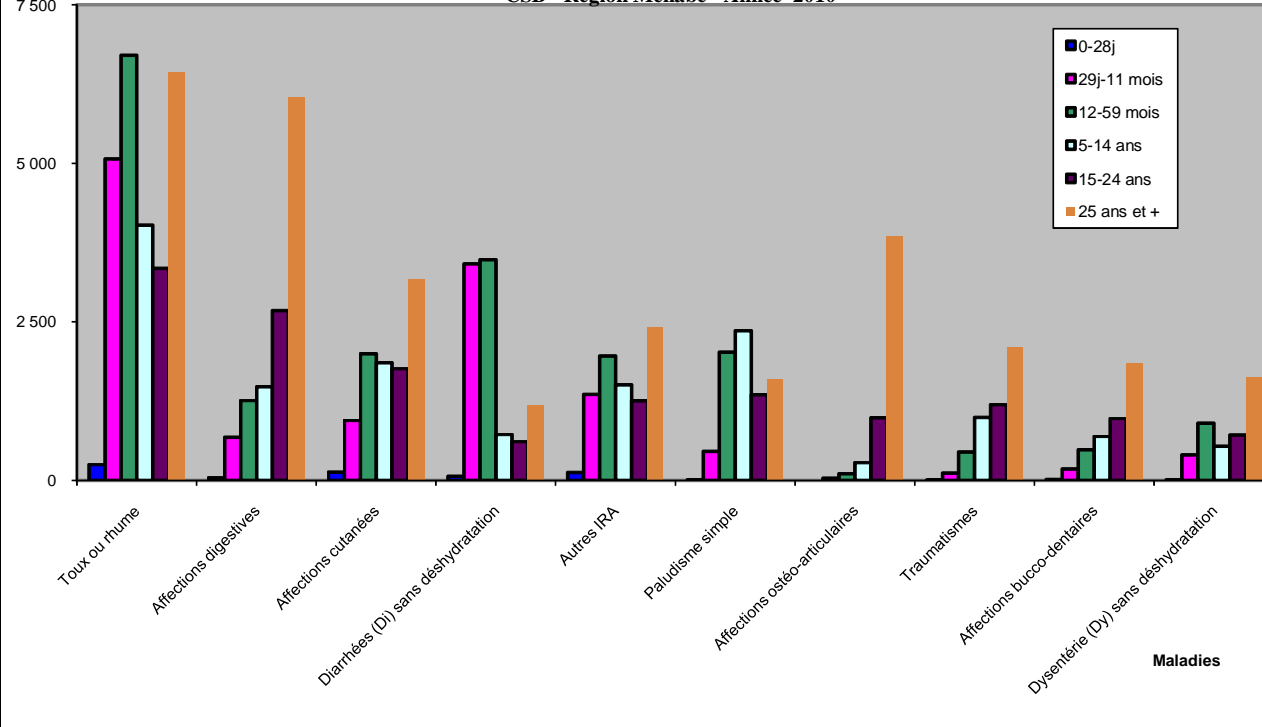
**Tableau 137. LES DIX PRINCIPALES CAUSES DE MORBIDITE VUES EN CONSULTATIONS EXTERNES DES CSB - REGION MENABE - Année 2010**

N°	Maladies	0-28j	29j-11 mois	12-59 mois	5-14 ans	15-24 ans	25 ans et +	Total	%
1°	Toux ou rhume	251	5 070	6 702	4 025	3 346	6 442	25 836	14,8
2°	Affections digestives	43	681	1 261	1 476	2 679	6 038	12 178	7,0
3°	Affections cutanées	128	947	1 996	1 855	1 765	3 175	9 866	5,7
4°	Diarrhées (Di) sans déshydratation	66	3 412	3 480	723	612	1 194	9 487	5,4
5°	Autres IRA	125	1 354	1 959	1 507	1 255	2 415	8 615	4,9
6°	Paludisme simple	8	456	2 022	2 362	1 352	1 605	7 805	4,5
7°	Affections ostéo-articulaires		34	106	283	989	3 850	5 262	3,0
8°	Traumatismes	6	116	450	995	1 194	2 106	4 867	2,8
9°	Affections bucco-dentaires	12	180	482	697	977	1 854	4 202	2,4
10°	Dysentérie (Dy) sans déshydratation	8	400	904	539	714	1 630	4 195	2,4
<i>Autres</i>		<i>311</i>	<i>2 605</i>	<i>37 543</i>	<i>7 271</i>	<i>11 178</i>	<i>23 351</i>	<i>82 259</i>	<i>47,1</i>

**Les Dix Principales Causes de Morbidité Vues en Consultations Externes des CSB  
Région Menabe - Année 2010**

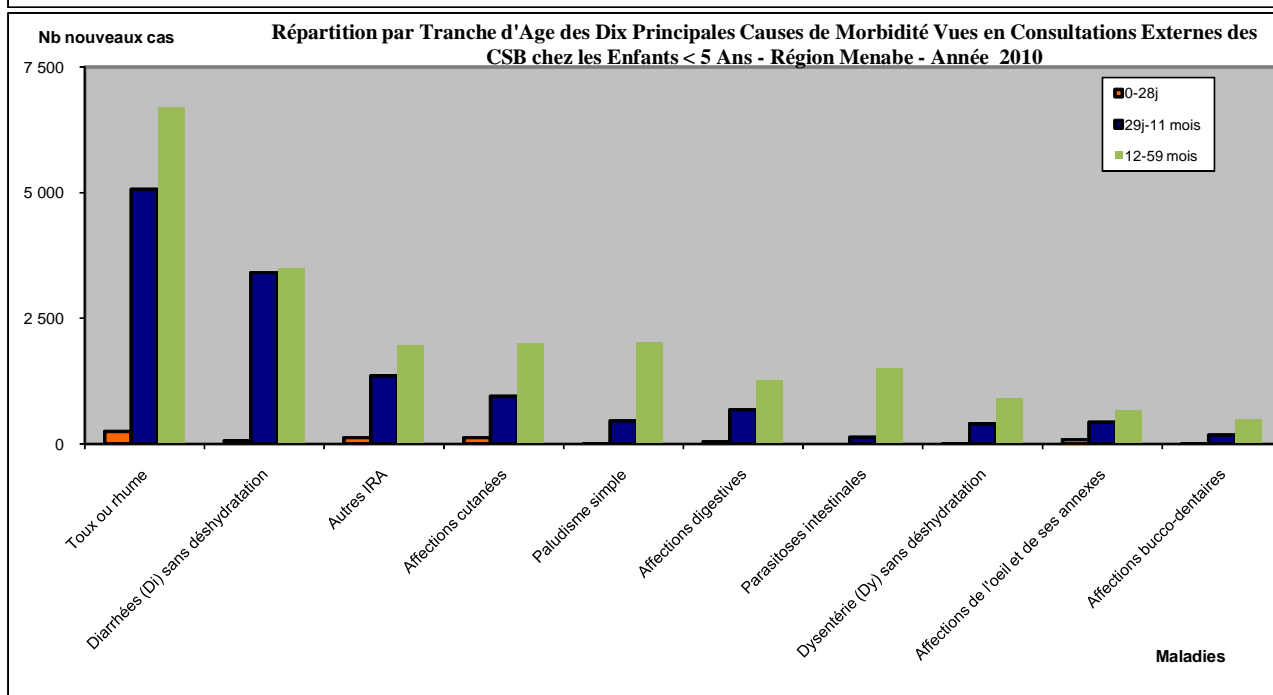
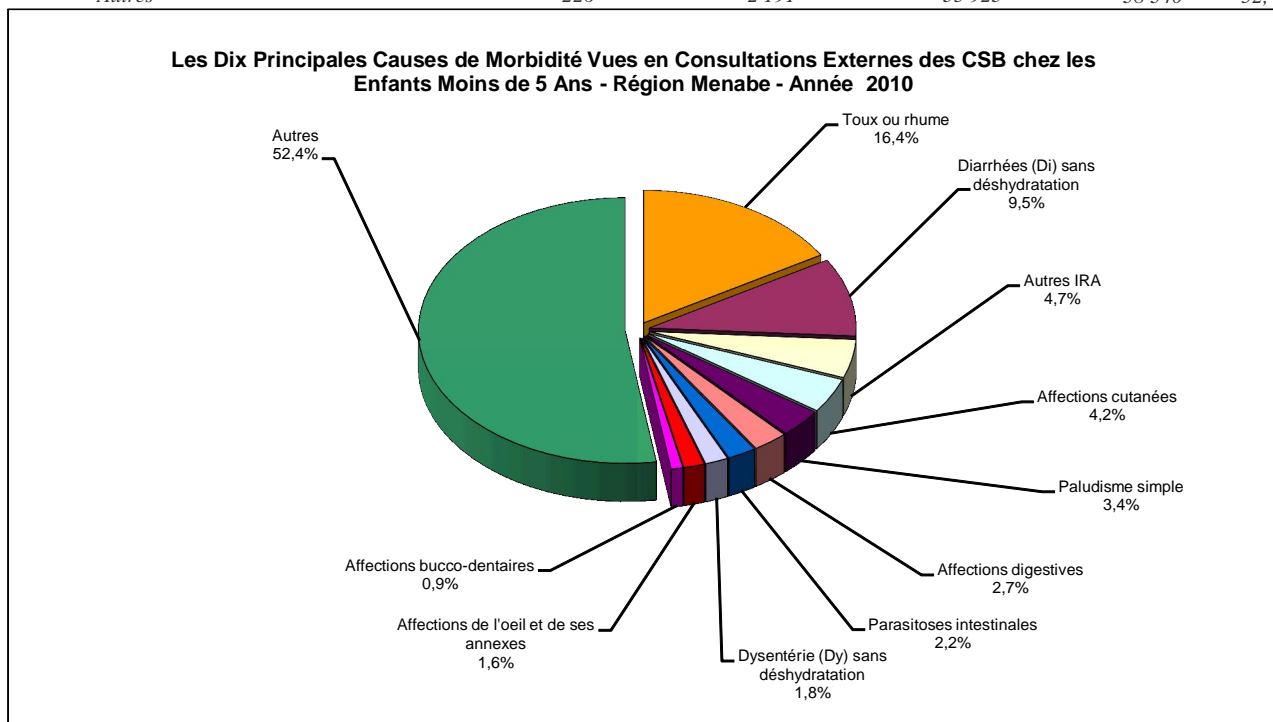


**Répartition par Tranche d'Age des Dix Principales Causes de Morbidité Vues en Consultations Externes des CSB - Région Menabe - Année 2010**



**Tableau 138. LES DIX PRINCIPALES CAUSES DE MORBIDITE VUES EN CONSULTATIONS EXTERNES DES CSB CHEZ LES ENFANTS < 5 ANS - REGION MENABE - Année 2010**

N°	Maladies	0-28j	29j-11 mois	12-59 mois	Total	%
1°	Toux ou rhume	251	5 070	6 702	12 023	16,4
2°	Diarrhées (Di) sans déshydratation	66	3 412	3 480	6 958	9,5
3°	Autres IRA	125	1 354	1 959	3 438	4,7
4°	Affections cutanées	128	947	1 996	3 071	4,2
5°	Paludisme simple	8	456	2 022	2 486	3,4
6°	Affections digestives	43	681	1 261	1 985	2,7
7°	Parasitoses intestinales		133	1 502	1 635	2,2
8°	Dysentérie (Dy) sans déshydratation	8	400	904	1 312	1,8
9°	Affections de l'oeil et de ses annexes	91	431	674	1 196	1,6
10°	Affections bucco-dentaires	12	180	482	674	0,9
	<i>Autres</i>	<i>226</i>	<i>2 191</i>	<i>35 923</i>	<i>38 340</i>	<i>52,4</i>



#### 4.1.2. REPARTITION DES MALADIES VUES EN CONSULTATIONS EXTERNES DES CSB

**Tableau 139. REPARTITION DES MALADIES ET DES REFERES EN CONSULTATIONS EXTERNES DES CSB - PAR TRANCHE D'AGE - MADAGASCAR - Année 2010**

Maladies	0-28j	29j-11 m	1-4 ans	5-14 ans	15-24 ans	25 ans et +	Total	%	Référés	%
Diarrhées(Di) sans déshydratation	3 716	111 220	138 736	44 901	35 154	78 675	412 402	6,0	526	0,8
Dysentéries(Dy) sans déshydratation	247	9 666	23 037	16 855	22 097	46 754	118 656	1,7	217	0,3
Di. et Dy. avec déshydratation	166	5 455	7 056	2 916	2 356	5 922	23 871	0,3	622	0,9
Toux ou Rhume	16 704	228 965	317 642	219 725	166 146	404 082	1 353 264	19,7	858	1,3
Pneumonie	997	18 328	22 538	9 384	6 833	16 289	74 369	1,1	489	0,7
Pneumonie grave	166	2 109	2 545	1 447	1 166	2 764	10 197	0,1	775	1,2
Autres IRA	4 465	71 986	120 810	108 467	91 069	201 632	598 429	8,7	1 440	2,2
Paludisme simple	647	18 644	85 953	77 626	43 756	68 075	294 701	4,3	1 301	2,0
Toux suspecte de tuberculose	7	134	726	2 135	5 894	24 045	32 941	0,5	8 238	12,4
Coqueluche		23	59	88	40	92	302	0,0	42	0,1
Suspicion rougeole (vaccinés)	4	20	141	146	28	20	359	0,0	8	0,0
Suspicion rougeole (non vaccinés ou inconnus)		20	19	31	23	24	117	0,0		0,0
Tétanos	10	5	4	18	329	552	918	0,0	11	0,0
Ecoulement génital				2 712	62 692	91 976	157 380	2,3	518	0,8
Ulcération génitale				719	15 161	23 797	39 677	0,6	165	0,2
Suspicion SIDA		2	12	17	121	174	326	0,0	19	0,0
Méningite	6	85	287	248	142	291	1 059	0,0	62	0,1
Parasitoses intestinales	15	8 751	83 792	77 411	34 519	59 984	264 472	3,8	330	0,5
Suspicion de cysticercose		58	454	884	1 109	2 165	4 670	0,1	480	0,7
Suspicion de rage humaine	2	20	73	228	161	379	863	0,0	224	0,3
Affections cardio-vasculaires	33	267	679	1 644	5 819	38 276	46 718	0,7	1 860	2,8
Affections cutanées	3 329	28 564	65 224	69 341	59 577	119 104	345 139	5,0	1 828	2,8
Affections bucco-dentaires	704	7 728	22 063	51 186	67 812	137 057	286 550	4,2	5 255	7,9
Affections de l'oeil et de ses annexes	5 709	19 367	26 465	33 897	30 663	72 185	188 286	2,7	5 103	7,7
Affections digestives	2 082	21 230	43 194	52 459	89 638	240 674	449 277	6,5	3 948	5,9
Affections ostéo-articulaires	12	386	2 336	9 091	26 080	139 648	177 553	2,6	836	1,3
Affections mentales et troubles psychiques	5	104	555	1 587	3 180	8 384	13 815	0,2	514	0,8
Affections neurologiques	100	873	4 202	12 601	20 384	70 989	109 149	1,6	1 290	1,9
Asthme	53	1 526	6 122	7 471	9 206	44 285	68 663	1,0	482	0,7
Hypertension artérielle				334	8 379	150 167	158 880	2,3	1 972	3,0
Malnutrition	392	9 771	18 618	4 579	4 537	25 047	62 944	0,9	1 520	2,3
Spasmophilie	5	131	521	2 595	11 884	38 147	53 283	0,8	167	0,3
Suspicion diabète	3	19	138	403	956	10 662	12 181	0,2	472	0,7
Traumatismes	300	3 266	18 068	41 021	46 266	100 972	209 893	3,0	6 313	9,5
Autres	12 638	66 719	173 800	173 270	277 441	607 712	1 311 580	19,1	18 491	27,9
<b>Total pays</b>	<b>52 517</b>	<b>635 442</b>	<b>1 185 869</b>	<b>1 027 437</b>	<b>1 150 618</b>	<b>2 831 001</b>	<b>6 882 884</b>		<b>66 376</b>	

**Tableau 140. REPARTITION DES MALADIES VUES EN CONSULTATIONS EXTERNES DES CSB**  
**Région ANALAMANGA - Année 2010**

Maladies	0-28j	29j-11 m	1-4 ans	5-14 ans	15-24 ans	25 ans et +	Total	%	Référés	%
Diarrhées (Di) sans déshydratation	918	20 027	33 522	13 297	7 985	25 697	101 446	5,0	194	0,9
Dysentérie (Dy) sans déshydratation	62	1 515	4 228	2 560	2 536	7 173	18 074	0,9	37	0,2
(Di) et (Dy) avec déshydratation	28	737	1 357	758	496	1 885	5 261	0,3	201	0,9
Toux ou rhume	4 740	64 929	106 490	80 609	52 038	162 206	471 012	23,2	331	1,5
Pneumonie	59	1 687	2 675	1 313	779	2 984	9 497	0,5	170	0,8
Pneumonie grave	14	343	696	459	289	828	2 629	0,1	125	0,6
Autres IRA	1 269	21 434	42 728	42 318	29 535	85 839	223 123	11,0	673	3,1
Paludisme simple	116	1 180	3 323	3 841	3 772	10 585	22 817	1,1	43	0,2
Toux suspecte de tuberculose		10	40	233	667	2 212	3 162	0,2	1 149	5,3
Coqueluche			2	5		10	17	0,0	9	0,0
Suspicion rougeole (vaccinés)	1	2	28	30	2		63	0,0	1	0,0
Suspicion rougeole (non vaccinés ou inconnus)		1	1	2			4	0,0		0,0
Tétanos					35	66	101	0,0	1	0,0
Écoulement génital				226	8 094	18 929	27 249	1,3	322	1,5
Ulcération génitale				29	1 150	2 581	3 760	0,2	108	0,5
Suspicion de l'infection à VIH/SIDA				1	2	15	18	0,0	8	0,0
Méningite	1	12	47	34	19	95	208	0,0	15	0,1
Parasitoses intestinales		2 280	27 250	27 008	8 735	15 537	80 810	4,0	28	0,1
Suspicion de cysticercose		2	97	232	304	606	1 241	0,1	218	1,0
Suspicion de rage humaine	1	1	11	27	38	82	160	0,0	47	0,2
Affections cardio-vasculaires	7	123	189	448	1 439	18 425	20 631	1,0	794	3,7
Affections cutanées	517	5 163	13 246	18 067	12 218	33 223	82 434	4,1	763	3,5
Affections bucco-dentaires	125	1 768	6 652	23 134	22 356	58 341	112 376	5,5	2 826	13,1
Affections de l'oeil et de ses annexes	1 254	4 510	7 163	11 286	8 091	26 195	58 499	2,9	2 101	9,7
Affections digestives	597	4 987	9 191	11 830	17 249	71 756	115 610	5,7	815	3,8
Affections ostéo-articulaires	2	127	634	2 339	4 842	44 851	52 795	2,6	325	1,5
Affections mentales et troubles psychiques	2	19	136	331	582	2 614	3 684	0,2	200	0,9
Affections neurologiques	27	260	1 417	5 089	6 773	38 031	51 597	2,5	598	2,8
Asthme	12	303	1 612	2 566	2 690	15 052	22 235	1,1	271	1,3
Hypertension artérielle				86	2 095	70 706	72 887	3,6	1 125	5,2
Malnutrition	70	1 758	3 924	2 537	3 160	19 935	31 384	1,5	192	0,9
Spasmophilie	2	76	319	1 167	4 961	20 706	27 231	1,3	70	0,3
Suspicion de diabète	2	7	68	236	394	6 355	7 062	0,3	206	1,0
Traumatismes	99	705	3 979	8 901	8 597	30 246	52 527	2,6	1 975	9,1
Autres pathologies	1 555	9 534	23 453	47 724	70 733	199 154	352 153	17,3	5 707	26,4
<b>Total</b>	<b>11 480</b>	<b>143 500</b>	<b>294 478</b>	<b>308 723</b>	<b>282 656</b>	<b>992 920</b>	<b>2 033 757</b>		<b>21 648</b>	



**Tableau 141. REPARTITION DES MALADIES VUES EN CONSULTATIONS EXTERNES DES CSB**  
**Région BONGOLAVA - Année 2010**

Maladies	0-28j	29j-11 m	1-4 ans	5-14 ans	15-24 ans	25 ans et +	Total	%	Référés	%
Diarrhées (Di) sans déshydratation	158	4 847	4 962	1 174	815	1 648	13 604	8,3	13	0,7
Dysentérie (Dy) sans déshydratation	25	510	934	665	1 333	2 613	6 080	3,7	1	0,1
(Di) et (Dy) avec déshydratation	12	266	279	48	29	87	721	0,4	24	1,3
Toux ou rhume	965	8 033	7 920	4 293	3 512	7 032	31 755	19,4	5	0,3
Pneumonie	23	517	589	255	240	749	2 373	1,4	25	1,4
Pneumonie grave	4	41	81	49	54	102	331	0,2	14	0,8
Autres IRA	248	2 692	3 648	3 029	2 874	4 514	17 005	10,4	39	2,2
Paludisme simple	54	1 010	2 697	2 719	2 467	3 873	12 820	7,8	18	1,0
Toux suspecte de tuberculose		1	11	46	159	742	959	0,6	291	16,3
Coqueluche				1		3	4	0,0	2	0,1
Suspicion rougeole (vaccinés)		1	1	1			3	0,0	2	0,1
Suspicion rougeole (non vaccinés ou inconnus)								0,0		0,0
Tétanos						1	1	0,0	1	0,1
Écoulement génital				4	565	1 161	1 730	1,1	2	0,1
Ulcération génitale				1	95	256	352	0,2	1	0,1
Suspicion de l'infection à VIH/SIDA					2	3	5	0,0		0,0
Méningite	3	14	24	20	13	17	91	0,1	12	0,7
Parasitoses intestinales		64	1 535	1 341	402	827	4 169	2,5	2	0,1
Suspicion de cysticercose		1	26	64	61	167	319	0,2	34	1,9
Suspicion de rage humaine			3	1	1	7	12	0,0	6	0,3
Affections cardio-vasculaires		7	7	30	110	657	811	0,5	40	2,2
Affections cutanées	84	532	1 464	1 523	1 116	1 900	6 619	4,0	10	0,6
Affections bucco-dentaires	14	202	538	1 122	1 854	3 019	6 749	4,1	108	6,0
Affections de l'oeil et de ses annexes	174	623	657	910	915	1 537	4 816	2,9	140	7,8
Affections digestives	64	580	1 083	1 113	1 885	4 796	9 521	5,8	138	7,7
Affections ostéo-articulaires	2	2	29	107	331	1 553	2 024	1,2	47	2,6
Affections mentales et troubles psychiques		1	11	114	169	266	561	0,3	10	0,6
Affections neurologiques	5	20	107	305	401	907	1 745	1,1	35	2,0
Asthme	0	24	66	85	162	783	1 120	0,7	3	0,2
Hypertension artérielle				6	181	2 486	2 673	1,6	50	2,8
Malnutrition	8	100	179	27	33	126	473	0,3	37	2,1
Spasmophilie			3	20	270	815	1 108	0,7	3	0,2
Suspicion de diabète				6	26	96	128	0,1	15	0,8
Traumatismes	5	109	542	1 096	1 263	2 295	5 310	3,2	169	9,5
Autres pathologies	395	1 514	2 615	3 611	7 592	12 290	28 017	17,1	491	27,5
<b>Total</b>	<b>2 243</b>	<b>21 711</b>	<b>30 011</b>	<b>23 786</b>	<b>28 930</b>	<b>57 328</b>	<b>164 009</b>		<b>1 788</b>	

**Tableau 142. REPARTITION DES MALADIES VUES EN CONSULTATIONS EXTERNES DES CSB**

**Région ITASY - Année 2010**

Maladies	0-28j	29j-11 m	1-4 ans	5-14 ans	15-24 ans	25 ans et +	Total	%	Référés	%
Diarrhées (Di) sans déshydratation	136	5 009	5 788	1 828	1 438	2 738	16 937	7,7	1	0,0
Dysentérie (Dy) sans déshydratation	15	423	979	780	1 058	2 335	5 590	2,5	5	0,2
(Di) et (Dy) avec déshydratation	12	347	423	111	66	205	1 164	0,5	8	0,4
Toux ou rhume	1 438	12 423	13 412	9 198	7 523	14 231	58 225	26,4	24	1,1
Pneumonie	34	351	458	146	116	318	1 423	0,6	4	0,2
Pneumonie grave	22	220	261	134	131	214	982	0,4	24	1,1
Autres IRA	342	4 151	5 832	5 971	6 049	10 977	33 322	15,1	42	2,0
Paludisme simple		82	323	367	394	571	1 737	0,8	7	0,3
Toux suspecte de tuberculose		4	9	55	188	800	1 056	0,5	320	15,1
Coqueluche						1	1	0,0	1	0,0
Suspicion rougeole (vaccinés)			4	6	2		12	0,0		0,0
Suspicion rougeole (non vaccinés ou inconnus)							0	0,0		0,0
Tétanos			1		1	1	3	0,0		0,0
Écoulement génital				10	403	1 032	1 445	0,7	14	0,7
Ulcération génitale				5	81	251	337	0,2	8	0,4
Suspicion de l'infection à VIH/SIDA						6	6	0,0		0,0
Méningite					2	2	4	0,0	1	0,0
Parasitoses intestinales		91	2 730	3 090	1 197	1 787	8 895	4,0	2	0,1
Suspicion de cysticercose			49	46	25	58	178	0,1	18	0,8
Suspicion de rage humaine					5	6	11	0,0	7	0,3
Affections cardio-vasculaires	4	10	30	97	330	1 399	1 870	0,8	119	5,6
Affections cutanées	114	673	1 842	2 193	1 801	2 872	9 495	4,3	39	1,8
Affections bucco-dentaires	33	298	889	1 566	2 488	4 249	9 523	4,3	129	6,1
Affections de l'oeil et de ses annexes	236	896	1 009	1 647	1 352	2 425	7 565	3,4	168	7,9
Affections digestives	129	1 190	2 093	2 309	3 511	8 091	17 323	7,9	163	7,7
Affections ostéo-articulaires		9	85	311	737	2 966	4 108	1,9	24	1,1
Affections mentales et troubles psychiques		3	12	39	85	234	373	0,2	12	0,6
Affections neurologiques	23	105	390	925	1 530	3 066	6 039	2,7	66	3,1
Asthme		10	67	220	428	1 882	2 607	1,2	4	0,2
Hypertension artérielle				3	317	2 819	3 139	1,4	27	1,3
Malnutrition	17	155	298	51	13	68	602	0,3	92	4,3
Spasmophilie		1	7	24	278	654	964	0,4	11	0,5
Suspicion de diabète		2	8	8	19	60	97	0,0	10	0,5
Traumatismes	9	103	651	1 739	2 073	3 969	8 544	3,9	481	22,7
Autres pathologies	145	591	1 139	1 700	4 125	9 144	16 844	7,6	290	13,7
<b>Total</b>	<b>2 709</b>	<b>27 147</b>	<b>38 789</b>	<b>34 579</b>	<b>37 766</b>	<b>79 431</b>	<b>220 421</b>		<b>2 121</b>	

**Tableau 143. REPARTITION DES MALADIES VUES EN CONSULTATIONS EXTERNES DES CSB**

**Région VAKINANKARATRA - Année 2010**

Maladies	0-28j	29j-11 m	1-4 ans	5-14 ans	15-24 ans	25 ans et +	Total	%	Référés	%
Diarrhées (Di) sans déshydratation	462	10 540	11 670	3 957	3 415	7 006	37 050	7,7	32	0,5
Dysentérie (Dy) sans déshydratation	26	1 037	1 850	1 231	1 345	3 344	8 833	1,8	15	0,3
(Di) et (Dy) avec déshydratation	10	499	568	165	101	291	1 634	0,3	37	0,6
Toux ou rhume	1830	20 422	21 369	13 167	10 731	29 391	96 910	20,1	58	1,0
Pneumonie	55	1 446	1 278	412	277	746	4 214	0,9	27	0,5
Pneumonie grave	22	228	167	115	91	200	823	0,2	91	1,6
Autres IRA	680	8 866	12 144	11 908	11 276	23 725	68 599	14,2	112	1,9
Paludisme simple	60	405	868	974	1 359	2 207	5 873	1,2	53	0,9
Toux suspecte de tuberculose			16	105	387	1 507	2 015	0,4	1 096	18,8
Coqueluche					3	3	6	0,0	4	0,1
Suspicion rougeole (vaccinés)	3	3	17	17	2		42	0,0		0,0
Suspicion rougeole (non vaccinés ou inconnus)		7	1	2			10	0,0		0,0
Tétanos					5	10	15	0,0		0,0
Écoulement génital				41	1 494	3 167	4 702	1,0	14	0,2
Ulcération génitale				4	319	890	1 213	0,3	4	0,1
Suspicion de l'infection à VIH/SIDA					1	2	3	0,0		0,0
Méningite	1	2	13	3	3	10	32	0,0	4	0,1
Parasitoses intestinales		417	6 670	6 795	2 731	4 755	21 368	4,4	14	0,2
Suspicion de cysticercose		1	21	157	251	369	799	0,2	98	1,7
Suspicion de rage humaine		1	2	21	15	32	71	0,0	40	0,7
Affections cardio-vasculaires	3	3	39	108	575	2 935	3 663	0,8	165	2,8
Affections cutanées	183	1 216	2 674	3 642	3 910	7 715	19 340	4,0	133	2,3
Affections bucco-dentaires	47	501	1 914	5 526	9 379	16 507	33 874	7,0	368	6,3
Affections de l'oeil et de ses annexes	443	1 893	2 236	2 676	2 246	4 787	14 281	3,0	567	9,7
Affections digestives	239	2 166	3 648	4 662	7 136	18 951	36 802	7,6	348	6,0
Affections ostéo-articulaires	2	14	68	409	915	5 318	6 726	1,4	110	1,9
Affections mentales et troubles psychiques		3	23	35	112	331	504	0,1	34	0,6
Affections neurologiques	9	68	301	903	1 544	3 891	6 716	1,4	107	1,8
Asthme	3	42	246	482	853	4 393	6 019	1,2	37	0,6
Hypertension artérielle				68	1 735	12 107	13 910	2,9	134	2,3
Malnutrition	14	468	1 142	166	169	429	2 388	0,5	119	2,0
Spasmophilie		15	60	345	1 347	3 100	4 867	1,0	16	0,3
Suspicion de diabète			8	18	47	431	504	0,1	39	0,7
Traumatismes	24	182	1 010	2 366	2 626	6 026	12 234	2,5	588	10,1
Autres pathologies	462	2 936	5 335	8 305	13 513	36 365	66 916	13,9	1 363	23,4
<b>Total</b>	<b>4 578</b>	<b>53 381</b>	<b>75 358</b>	<b>68 785</b>	<b>79 913</b>	<b>200 941</b>	<b>482 956</b>		<b>5 827</b>	

**Tableau 144. REPARTITION DES MALADIES VUES EN CONSULTATIONS EXTERNES DES CSB**

**Région DIANA - Année 2010**

Maladies	0-28j	29j-11 m	1-4 ans	5-14 ans	15-24 ans	25 ans et +	Total	%	Référés	%
Diarrhées (Di) sans déshydratation	159	4 101	5 778	1 992	2 046	4 292	18 368	5,6	34	0,9
Dysentérie (Dy) sans déshydratation	14	425	940	697	1 135	2 062	5 273	1,6	14	0,4
(Di) et (Dy) avec déshydratation	7	127	164	48	59	100	505	0,2	58	1,6
Toux ou rhume	589	9 539	15 916	12 026	9 744	23 840	71 654	21,8	41	1,1
Pneumonie	15	700	1 086	438	290	609	3 138	1,0	33	0,9
Pneumonie grave	1	60	52	28	19	27	187	0,1	53	1,5
Autres IRA	77	1 701	3 570	3 611	3 826	5 377	18 162	5,5	45	1,2
Paludisme simple	11	403	2 151	2 718	1 288	2 064	8 635	2,6	25	0,7
Toux suspecte de tuberculose		2	11	19	95	390	517	0,2	100	2,8
Coqueluche				1			1	0,0		0,0
Suspicion rougeole (vaccinés)		2	21	20	1		44	0,0	2	0,1
Suspicion rougeole (non vaccinés ou inconnus)		3		5	12	12	32	0,0		0,0
Tétanos					2	3	5	0,0		0,0
Écoulement génital				309	7 427	9 503	17 239	5,2	21	0,6
Ulcération génitale				39	1 098	1 778	2 915	0,9	7	0,2
Suspicion de l'infection à VIH/SIDA			1		3	20	24	0,0		0,0
Méningite		4	3	9	2	1	19	0,0	1	0,0
Parasitoses intestinales		137	1 357	1 105	457	985	4 041	1,2	4	0,1
Suspicion de cysticercose		5	32	18	16	73	144	0,0	2	0,1
Suspicion de rage humaine			11	18	17	46	92	0,0	23	0,6
Affections cardio-vasculaires		9	14	45	253	1 153	1 474	0,4	69	1,9
Affections cutanées	143	1 537	3 893	3 789	3 600	7 762	20 724	6,3	73	2,0
Affections bucco-dentaires	39	266	724	1 281	2 439	5 260	10 009	3,0	284	7,8
Affections de l'oeil et de ses annexes	336	793	1 135	1 310	1 765	3 852	9 191	2,8	210	5,8
Affections digestives	88	690	1 238	1 784	4 098	9 826	17 724	5,4	296	8,2
Affections ostéo-articulaires		2	26	130	804	5 621	6 583	2,0	21	0,6
Affections mentales et troubles psychiques		2	6	34	83	230	355	0,1	25	0,7
Affections neurologiques	2	11	47	181	450	1 124	1 815	0,6	49	1,4
Asthme		11	99	168	200	966	1 444	0,4	13	0,4
Hypertension artérielle				21	316	5 964	6 301	1,9	100	2,8
Malnutrition	6	141	359	27	32	90	655	0,2	73	2,0
Spasmophilie		1	8	50	243	572	874	0,3	5	0,1
Suspicion de diabète			1	6	16	169	192	0,1	8	0,2
Traumatismes	3	167	1 073	2 547	2 274	5 306	11 370	3,5	362	10,0
Autres pathologies	499	4 514	12 620	15 201	21 298	35 262	89 394	27,2	1 573	43,4
<b>Total</b>	<b>1 989</b>	<b>25 353</b>	<b>52 336</b>	<b>49 675</b>	<b>65 408</b>	<b>134 339</b>	<b>329 100</b>		<b>3 624</b>	

**Tableau 145. REPARTITION DES MALADIES VUES EN CONSULTATIONS EXTERNES DES CSB**

**Région SAVA - Année 2010**

Maladies	0-28j	29j-11 m	1-4 ans	5-14 ans	15-24 ans	25 ans et +	Total	%	Référés	%
Diarrhées (Di) sans déshydratation	257	3 322	4 849	2 448	1 907	3 048	15 831	6,4	17	1,0
Dysentérie (Dy) sans déshydratation	5	196	612	591	727	1 188	3 319	1,3	5	0,3
(Di) et (Dy) avec déshydratation	12	172	319	201	154	215	1 073	0,4	7	0,4
Toux ou rhume	435	4 506	7 406	5 283	3 720	6 556	27 906	11,3	5	0,3
Pneumonie	35	478	706	311	179	349	2 058	0,8	9	0,5
Pneumonie grave	1	35	49	29	19	56	189	0,1	26	1,6
Autres IRA	166	1 605	3 203	2 531	1 766	2 795	12 066	4,9	19	1,2
Paludisme simple	35	1 214	8 394	9 540	4 018	4 839	28 040	11,3	128	7,8
Toux suspecte de tuberculose	2	10	81	99	163	418	773	0,3	180	11,0
Coqueluche						3	3	0,0	3	0,2
Suspicion rougeole (vaccinés)			3	7		1	11	0,0		0,0
Suspicion rougeole (non vaccinés ou inconnus)		1		2			3	0,0		0,0
Tétanos				2	20	11	33	0,0		0,0
Écoulement génital				304	5 018	5 743	11 065	4,5	9	0,5
Ulcération génitale				56	1 133	1 407	2 596	1,0	1	0,1
Suspicion de l'infection à VIH/SIDA		1		1	11	7	20	0,0	1	0,1
Méningite		3	35	31	16	26	111	0,0	2	0,1
Parasitoses intestinales		230	2 360	1 830	1 072	1 490	6 982	2,8	24	1,5
Suspicion de cysticercose			2	5	1	4	12	0,0	4	0,2
Suspicion de rage humaine				5	2	5	12	0,0	7	0,4
Affections cardio-vasculaires	1	3	14	41	193	803	1 055	0,4	43	2,6
Affections cutanées	131	1 053	2 442	2 472	2 322	3 715	12 135	4,9	22	1,3
Affections bucco-dentaires	43	303	919	1 473	2 227	3 108	8 073	3,3	54	3,3
Affections de l'oeil et de ses annexes	457	599	740	1 072	1 262	2 344	6 474	2,6	49	3,0
Affections digestives	91	649	1 447	1 781	2 914	6 530	13 412	5,4	71	4,3
Affections ostéo-articulaires	2	9	26	105	379	1 966	2 487	1,0	11	0,7
Affections mentales et troubles psychiques		15	68	40	66	135	324	0,1	16	1,0
Affections neurologiques	1	8	97	199	418	1 104	1 827	0,7	12	0,7
Asthme	2	79	359	330	346	1 011	2 127	0,9	5	0,3
Hypertension artérielle				29	553	4 218	4 800	1,9	29	1,8
Malnutrition	17	353	625	178	99	213	1 485	0,6	22	1,3
Spasmophilie		5	9	104	550	795	1 463	0,6	2	0,1
Suspicion de diabète			3	9	46	152	210	0,1	10	0,6
Traumatismes	39	283	1 310	2 869	3 356	4 838	12 695	5,1	141	8,6
Autres pathologies	665	3 032	8 099	10 612	16 041	28 280	66 729	27,0	703	42,9
<b>Total</b>	<b>2 397</b>	<b>18 164</b>	<b>44 177</b>	<b>44 590</b>	<b>50 698</b>	<b>87 373</b>	<b>247 399</b>		<b>1 637</b>	

**Tableau 146. REPARTITION DES MALADIES VUES EN CONSULTATIONS EXTERNES DES CSB**  
**Région HAUTE MATSIATRA - Année 2010**

Maladies	0-28j	29j-11 m	1-4 ans	5-14 ans	15-24 ans	25 ans et +	Total	%	Référés	%
Diarrhées (Di) sans déshydratation	50	4 621	5 625	1 883	1 569	3 179	16 927	5,9	12	0,6
Dysentérie (Dy) sans déshydratation	3	261	841	1 070	1 679	3 315	7 169	2,5	25	1,2
(Di) et (Dy) avec déshydratation	2	235	311	111	74	185	918	0,3	10	0,5
Toux ou rhume	440	10 577	13 387	10 149	7 843	16 667	59 063	20,5	34	1,6
Pneumonie	37	840	804	205	160	480	2 526	0,9	21	1,0
Pneumonie grave	3	96	84	39	30	103	355	0,1	17	0,8
Autres IRA	81	2 526	3 822	3 477	3 374	7 671	20 951	7,3	32	1,5
Paludisme simple		78	553	552	459	634	2 276	0,8	9	0,4
Toux suspecte de tuberculose		3	12	68	199	897	1 179	0,4	390	18,7
Coqueluche				1	1	1	3	0,0		0,0
Suspicion rougeole (vaccinés)		2	4	6		1	13	0,0		0,0
Suspicion rougeole (non vaccinés ou inconnus)			2				2	0,0		0,0
Tétanos				2	22	17	41	0,0		0,0
Écoulement génital				69	2 128	3 346	5 543	1,9	3	0,1
Ulcération génitale				12	472	783	1 267	0,4	1	0,0
Suspicion de l'infection à VIH/SIDA						2	2	0,0		0,0
Méningite		1	8	5	3	6	23	0,0		0,0
Parasitoses intestinales		292	2 963	2 876	1 496	2 906	10 533	3,6	22	1,1
Suspicion de cysticercose		3	26	28	67	125	249	0,1	22	1,1
Suspicion de rage humaine		1	1	9	8	16	35	0,0	4	0,2
Affections cardio-vasculaires	1	11	41	127	337	1 390	1 907	0,7	45	2,2
Affections cutanées	82	822	2 594	2 640	2 131	3 664	11 933	4,1	24	1,2
Affections bucco-dentaires	32	258	765	1 426	2 268	3 107	7 856	2,7	55	2,6
Affections de l'oeil et de ses annexes	305	821	972	1 186	845	1 798	5 927	2,1	43	2,1
Affections digestives	57	917	2 157	2 662	3 717	10 289	19 799	6,9	130	6,2
Affections ostéo-articulaires		3	33	207	623	4 282	5 148	1,8	15	0,7
Affections mentales et troubles psychiques		2	12	80	204	510	808	0,3	14	0,7
Affections neurologiques	5	35	177	560	975	2 488	4 240	1,5	51	2,4
Asthme	1	30	118	264	371	2 212	2 996	1,0	8	0,4
Hypertension artérielle				4	259	5 980	6 243	2,2	30	1,4
Malnutrition	29	327	662	78	42	175	1 313	0,5	47	2,3
Spasmophilie			5	33	270	792	1 100	0,4	3	0,1
Suspicion de diabète			3	11	15	310	339	0,1	13	0,6
Traumatismes	11	130	761	1 631	2 125	4 693	9 351	3,2	380	18,2
Autres pathologies	322	18 732	4 875	8 447	14 771	33 453	80 600	27,9	626	30,0
<b>Total</b>	<b>1 461</b>	<b>41 624</b>	<b>41 618</b>	<b>39 918</b>	<b>48 537</b>	<b>115 477</b>	<b>288 635</b>		<b>2 086</b>	

**Tableau 147. REPARTITION DES MALADIES VUES EN CONSULTATIONS EXTERNES DES CSB**

**Région AMORON'I MANIA - Année 2010**

Maladies	0-28j	29j-11 m	1-4 ans	5-14 ans	15-24 ans	25 ans et +	Total	%	Référés	%
Diarrhées (Di) sans déshydratation	107	4 167	4 526	1 295	1 026	2 544	13 665	7,9	6	0,3
Dysentérie (Dy) sans déshydratation	3	213	547	443	765	1 983	3 954	2,3	16	0,8
(Di) et (Dy) avec déshydratation	4	272	254	54	28	144	756	0,4	19	0,9
Toux ou rhume	365	6 090	7 719	5 289	4 252	10 427	34 142	19,8	9	0,4
Pneumonie	49	995	1 348	247	150	370	3 159	1,8	8	0,4
Pneumonie grave	7	112	98	45	31	74	367	0,2	50	2,4
Autres IRA	128	1 939	2 481	2 476	2 403	4 747	14 174	8,2	21	1,0
Paludisme simple	5	152	422	447	462	948	2 436	1,4	17	0,8
Toux suspecte de tuberculose		1	15	33	113	469	631	0,4	238	11,5
Coqueluche			3	1	1	1	6	0,0		0,0
Suspicion rougeole (vaccinés)			3	1	2		6	0,0		0,0
Suspicion rougeole (non vaccinés ou inconnus)		1	1				2	0,0		0,0
Tétanos						5	5	0,0		0,0
Écoulement génital				12	803	1 356	2 171	1,3	14	0,7
Ulcération génitale				5	127	320	452	0,3	14	0,7
Suspicion de l'infection à VIH/SIDA		1	1			2	4	0,0		0,0
Méningite		3		2		1	6	0,0		0,0
Parasitoses intestinales		173	1 963	1 917	805	1 692	6 550	3,8	11	0,5
Suspicion de cysticercose		1	7	13	22	69	112	0,1	5	0,2
Suspicion de rage humaine		2		6	5	4	17	0,0	16	0,8
Affections cardio-vasculaires		1	21	44	149	974	1 189	0,7	32	1,6
Affections cutanées	41	468	1 063	1 388	1 124	2 323	6 407	3,7	33	1,6
Affections bucco-dentaires	7	163	454	882	1 554	2 493	5 553	3,2	51	2,5
Affections de l'oeil et de ses annexes	184	716	746	906	634	1 467	4 653	2,7	108	5,2
Affections digestives	34	557	1 132	1 491	2 074	5 708	10 996	6,4	67	3,2
Affections ostéo-articulaires	0	1	16	125	359	1 943	2 444	1,4	7	0,3
Affections mentales et troubles psychiques	0	3	32	103	384	874	1 396	0,8	11	0,5
Affections neurologiques	2	33	201	550	858	1 877	3 521	2,0	17	0,8
Asthme	0	10	81	131	286	2 017	2 525	1,5	10	0,5
Hypertension artérielle				4	248	4 280	4 532	2,6	17	0,8
Malnutrition	7	167	305	70	11	103	663	0,4	93	4,5
Spasmophilie		3	5	47	224	534	813	0,5	3	0,1
Suspicion de diabète		1	3	12	19	179	214	0,1	14	0,7
Traumatismes	7	90	507	1 002	1 328	3 182	6 116	3,6	251	12,2
Autres pathologies	252	1 331	2 938	4 684	8 895	20 500	38 600	22,4	904	43,8
<b>Total</b>	<b>1 202</b>	<b>17 666</b>	<b>26 892</b>	<b>23 725</b>	<b>29 142</b>	<b>73 610</b>	<b>172 237</b>		<b>2 062</b>	

**Tableau 148. REPARTITION DES MALADIES VUES EN CONSULTATIONS EXTERNES DES CSB**  
**Région ATSIMO ATSIANANA - Année 2010**

Maladies	0-28j	29j-11 m	1-4 ans	5-14 ans	15-24 ans	25 ans et +	Total	%	Référés	%
Diarrhées (Di) sans déshydratation	90	3 967	3 982	716	620	1 079	10 454	5,8	8	1,4
Dysentérie (Dy) sans déshydratation	2	92	265	312	479	830	1 980	1,1	2	0,4
(Di) et (Dy) avec déshydratation	6	193	226	50	49	107	631	0,3	4	0,7
Toux ou rhume	696	8 479	9 029	4 284	3 748	6 860	33 096	18,2	7	1,3
Pneumonie	92	1 488	1 331	332	235	477	3 955	2,2	5	0,9
Pneumonie grave	8	107	162	59	38	68	442	0,2	5	0,9
Autres IRA	210	2 534	3 799	1 585	1 298	2 252	11 678	6,4	8	1,4
Paludisme simple	16	1 188	5 627	2 644	1 151	1 576	12 202	6,7	9	1,6
Toux suspecte de tuberculose		2	10	11	95	351	469	0,3	126	22,7
Coqueluche			1	1			2	0,0		0,0
Suspicion rougeole (vaccinés)			2	1	2		5	0,0		0,0
Suspicion rougeole (non vaccinés ou inconnus)				3	2		5	0,0		0,0
Tétanos	1				1	11	13	0,0	1	0,2
Écoulement génital				39	1 177	1 714	2 930	1,6		0,0
Ulcération génitale				18	400	693	1 111	0,6	2	0,4
Suspicion de l'infection à VIH/SIDA					2	4	6	0,0		0,0
Méningite			2	4	1	4	11	0,0		0,0
Parasitoses intestinales		342	1 983	1 547	921	1 427	6 220	3,4	1	0,2
Suspicion de cysticercose		2	11	12	13	26	64	0,0	2	0,4
Suspicion de rage humaine			1	3	1	8	13	0,0	8	1,4
Affections cardio-vasculaires	2	4	36	51	142	600	835	0,5	16	2,9
Affections cutanées	162	1 000	2 208	1 967	1 935	2 680	9 952	5,5	17	3,1
Affections bucco-dentaires	22	221	480	575	804	1 040	3 142	1,7	11	2,0
Affections de l'oeil et de ses annexes	178	510	681	511	578	1 025	3 483	1,9	7	1,3
Affections digestives	27	574	1 774	1 909	3 430	6 677	14 391	7,9	63	11,4
Affections ostéo-articulaires		11	81	233	1 081	3 767	5 173	2,8	5	0,9
Affections mentales et troubles psychiques		9	17	37	74	142	279	0,2	3	0,5
Affections neurologiques	4	22	112	203	339	652	1 332	0,7	14	2,5
Asthme	4	254	603	266	240	848	2 215	1,2	3	0,5
Hypertension artérielle				11	106	1 218	1 335	0,7	10	1,8
Malnutrition	20	685	784	128	45	93	1 755	1,0	19	3,4
Spasmophilie		3	3	13	60	150	229	0,1		0,0
Suspicion de diabète			5	8	6	29	48	0,0	2	0,4
Traumatismes	6	52	314	654	932	1 327	3 285	1,8	62	11,2
Autres pathologies	3098	1 372	26 922	2 658	5 288	9 636	48 974	27,0	135	24,3
<b>Total</b>	<b>4 644</b>	<b>23 111</b>	<b>60 451</b>	<b>20 845</b>	<b>25 293</b>	<b>47 371</b>	<b>181 715</b>		<b>555</b>	



**Tableau 149. REPARTITION DES MALADIES VUES EN CONSULTATIONS EXTERNES DES CSB**  
**Région IHOROMBE - Année 2010**

Maladies	0-28j	29j-11 m	1-4 ans	5-14 ans	15-24 ans	25 ans et +	Total	%	Référés	%
Diarrhées (Di) sans déshydratation	19	1 760	1 730	446	433	645	5 033	7,2	6	0,5
Dysentérie (Dy) sans déshydratation	2	140	515	471	543	1 020	2 691	3,9	6	0,5
(Di) et (Dy) avec déshydratation	1	172	209	48	43	76	549	0,8	13	1,0
Toux ou rhume	172	2 388	2 886	1 593	1 366	2 516	10 921	15,7	4	0,3
Pneumonie	16	198	167	40	56	125	602	0,9	1	0,1
Pneumonie grave	2	27	21	6	5	29	90	0,1	8	0,6
Autres IRA	40	1 218	1 560	893	694	1 311	5 716	8,2	4	0,3
Paludisme simple	4	263	969	788	518	672	3 214	4,6	50	4,0
Toux suspecte de tuberculose	0	8	5	36	97	490	636	0,9	454	36,4
Coqueluche				1		4	5	0,0		0,0
Suspicion rougeole (vaccinés)							0	0,0		0,0
Suspicion rougeole (non vaccinés ou inconnus)							0	0,0		0,0
Tétanos						8	8	0,0		0,0
Écoulement génital				38	1 071	1 573	2 682	3,9		0,0
Ulcération génitale				26	320	617	963	1,4		0,0
Suspicion de l'infection à VIH/SIDA					1		1	0,0		0,0
Méningite			5	2	3	8	18	0,0		0,0
Parasitoses intestinales		178	1 099	1 069	657	1 196	4 199	6,0	5	0,4
Suspicion de cysticercose			1	2	1	5	9	0,0	1	0,1
Suspicion de rage humaine					1	4	5	0,0		0,0
Affections cardio-vasculaires			4	17	28	178	227	0,3	20	1,6
Affections cutanées	48	358	686	855	574	827	3 348	4,8	14	1,1
Affections bucco-dentaires	8	87	222	305	477	739	1 838	2,6	23	1,8
Affections de l'oeil et de ses annexes	71	186	289	249	230	364	1 389	2,0	11	0,9
Affections digestives	17	180	394	469	1 109	2 187	4 356	6,3	43	3,5
Affections ostéo-articulaires	0	1	9	55	301	1 346	1 712	2,5	5	0,4
Affections mentales et troubles psychiques			5	9	50	42	106	0,2	6	0,5
Affections neurologiques		4	26	75	97	200	402	0,6	14	1,1
Asthme	1	13	33	47	77	376	547	0,8	2	0,2
Hypertension artérielle				4	70	835	909	1,3	25	2,0
Malnutrition	2	100	161	36	24	41	364	0,5	8	0,6
Spasmophilie			2	7	33	67	109	0,2		0,0
Suspicion de diabète			2	3	9	74	88	0,1	3	0,2
Traumatismes	1	29	181	399	504	941	2 055	3,0	93	7,5
Autres pathologies	104	692	1 535	1 942	3 286	7 110	14 669	21,1	427	34,3
<b>Total</b>	<b>508</b>	<b>8 002</b>	<b>12 716</b>	<b>9 931</b>	<b>12 678</b>	<b>25 626</b>	<b>69 461</b>		<b>1 246</b>	

Région VATOVAVY FITOVINANY - Année 2010

Maladies	0-28j	29j-11 m	1-4 ans	5-14 ans	15-24 ans	25 ans et +	Total	%	Référés	%
Diarrhées (Di) sans déshydratation	105	5 156	6 506	2 025	1 737	3 154	18 683	6,7	14	0,7
Dysentérie (Dy) sans déshydratation	0	232	1 021	1 157	1 794	3 598	7 802	2,8	13	0,7
(Di) et (Dy) avec déshydratation	2	215	270	112	105	211	915	0,3	3	0,2
Toux ou rhume	519	8 247	10 451	6 782	6 441	13 028	45 468	16,3	9	0,5
Pneumonie	45	950	1 094	295	169	373	2 926	1,0	6	0,3
Pneumonie grave	5	132	112	36	33	61	379	0,1	29	1,5
Autres IRA	154	3 301	5 145	3 541	3 412	6 810	22 363	8,0	17	0,9
Paludisme simple	37	1 300	4 536	3 318	2 138	3 444	14 773	5,3	191	9,8
Toux suspecte de tuberculose		15	34	135	516	1 954	2 654	1,0	832	42,6
Coqueluche		8	10	51	26	37	132	0,0	2	0,1
Suspicion rougeole (vaccinés)					1		1	0,0		0,0
Suspicion rougeole (non vaccinés ou inconnus)							0	0,0		0,0
Tétanos				1	3	5	9	0,0	1	0,1
Écoulement génital				54	1 919	2 948	4 921	1,8	13	0,7
Ulcération génitale				29	539	1 107	1 675	0,6	1	0,1
Suspicion de l'infection à VIH/SIDA					1	1	2	0,0		0,0
Méningite		5	13	12	9	10	49	0,0		0,0
Parasitoses intestinales	12	689	3 813	3 539	2 719	5 413	16 185	5,8	1	0,1
Suspicion de cysticerose		3	21	27	38	80	169	0,1	19	1,0
Suspicion de rage humaine				4	2	4	10	0,0	4	0,2
Affections cardio-vasculaires		3	24	36	179	766	1 008	0,4	27	1,4
Affections cutanées	239	1 621	3 068	3 037	2 976	4 968	15 909	5,7	25	1,3
Affections bucco-dentaires	21	190	596	1 158	2 307	3 383	7 655	2,7	27	1,4
Affections de l'oeil et de ses annexes	132	694	959	1 117	1 162	2 233	6 297	2,3	40	2,0
Affections digestives	21	458	1 624	2 119	4 142	8 960	17 324	6,2	78	4,0
Affections ostéo-articulaires		41	236	836	2 566	9 773	13 452	4,8	11	0,6
Affections mentales et troubles psychiques		11	58	133	237	461	900	0,3	21	1,1
Affections neurologiques	6	57	197	507	966	2 586	4 319	1,5	13	0,7
Asthme	9	200	453	428	682	1 793	3 565	1,3	10	0,5
Hypertension artérielle				25	279	3 644	3 948	1,4	39	2,0
Malnutrition	10	391	831	188	169	1 791	3 380	1,2	100	5,1
Spasmophilie			2	16	130	507	655	0,2	3	0,2
Suspicion de diabète			4	12	43	116	175	0,1	16	0,8
Traumatismes	11	100	638	1 547	2 150	3 679	8 125	2,9	112	5,7
Autres pathologies	1764	3 520	6 330	7 600	11 059	23 124	53 397	19,1	277	14,2
<b>Total</b>	<b>3 092</b>	<b>27 539</b>	<b>48 046</b>	<b>39 877</b>	<b>50 649</b>	<b>110 022</b>	<b>279 225</b>		<b>1 954</b>	

**Tableau 151. REPARTITION DES MALADIES VUES EN CONSULTATIONS EXTERNES DES CSB**  
**Région BOENY - Année 2010**

Maladies	0-28j	29j-11 m	1-4 ans	5-14 ans	15-24 ans	25 ans et +	Total	%	Référés	%
Diarrhées (Di) sans déshydratation	207	6 429	8 382	2 322	2 215	4 562	24 117	5,8	27	0,5
Dysentérie (Dy) sans déshydratation	8	599	1 474	811	1 009	2 206	6 107	1,5	6	0,1
(Di) et (Dy) avec déshydratation	12	184	290	228	236	600	1 550	0,4	27	0,5
Toux ou rhume	627	11 396	19 403	14 543	11 824	25 664	83 457	20,0	113	2,3
Pneumonie	85	1 454	2 032	821	604	1 338	6 334	1,5	23	0,5
Pneumonie grave	23	85	80	70	47	147	452	0,1	80	1,6
Autres IRA	85	1 868	3 559	3 981	3 768	6 987	20 248	4,9	106	2,1
Paludisme simple	79	1 403	6 817	8 465	5 524	8 977	31 265	7,5	74	1,5
Toux suspecte de tuberculose	3	15	54	106	394	1 963	2 535	0,6	632	12,8
Coqueluche				1	2	10	13	0,0	6	0,1
Suspicion rougeole (vaccinés)				1			1	0,0		0,0
Suspicion rougeole (non vaccinés ou inconnus)							0	0,0		0,0
Tétanos				3	74	183	260	0,1	1	0,0
Écoulement génital				167	4 260	5 731	10 158	2,4	23	0,5
Ulcération génitale				28	793	1 407	2 228	0,5	3	0,1
Suspicion de l'infection à VIH/SIDA			8	8	27	28	71	0,0		0,0
Méningite		1	14	20	7	9	51	0,0	4	0,1
Parasitoses intestinales		208	2 456	2 058	917	1 617	7 256	1,7	25	0,5
Suspicion de cysticercose			2	13	7	14	36	0,0	3	0,1
Suspicion de rage humaine				1	3	2	6	0,0	4	0,1
Affections cardio-vasculaires	3	8	25	56	326	1 561	1 979	0,5	120	2,4
Affections cutanées	212	1 948	5 155	5 081	4 689	10 490	27 575	6,6	197	4,0
Affections bucco-dentaires	51	582	1 462	3 162	4 007	9 794	19 058	4,6	399	8,1
Affections de l'oeil et de ses annexes	280	984	1 646	2 138	2 498	5 907	13 453	3,2	502	10,1
Affections digestives	164	1 324	3 407	4 149	7 035	16 860	32 939	7,9	459	9,3
Affections ostéo-articulaires	1	74	104	384	1 570	9 515	11 648	2,8	42	0,8
Affections mentales et troubles psychiques	1	6	25	92	143	402	669	0,2	48	1,0
Affections neurologiques	5	42	118	366	975	2 962	4 468	1,1	109	2,2
Asthme	1	35	146	232	306	1 873	2 593	0,6	21	0,4
Hypertension artérielle				10	412	6 195	6 617	1,6	88	1,8
Malnutrition	9	192	524	16	25	128	894	0,2	67	1,4
Spasmophilie		1	1	49	401	1 483	1 935	0,5	3	0,1
Suspicion de diabète			3	13	45	555	616	0,1	36	0,7
Traumatismes	13	197	1 207	2 738	2 922	5 517	12 594	3,0	375	7,6
Autres pathologies	485	3 406	7 252	13 699	21 028	38 270	84 140	20,2	1 324	26,8
<b>Total</b>	<b>2 354</b>	<b>32 441</b>	<b>65 646</b>	<b>65 832</b>	<b>78 093</b>	<b>172 957</b>	<b>417 323</b>		<b>4 947</b>	

**Tableau 152. REPARTITION DES MALADIES VUES EN CONSULTATIONS EXTERNES DES CSB**  
**Région BETSIBOKA - Année 2010**

Maladies	0-28j	29j-11 m	1-4 ans	5-14 ans	15-24 ans	25 ans et +	Total	%	Référés	%
Diarrhées (Di) sans déshydratation	56	1 951	2 199	950	751	1 575	7 482	7,9	20	1,4
Dysentérie (Dy) sans déshydratation	3	285	534	541	745	1 126	3 234	3,4	2	0,1
(Di) et (Dy) avec déshydratation	3	155	153	74	49	71	505	0,5	70	4,8
Toux ou rhume	128	2 870	3 339	2 591	2 134	3 540	14 602	15,3	5	0,3
Pneumonie	36	554	715	712	666	861	3 544	3,7	11	0,8
Pneumonie grave	1	56	50	7	25	56	195	0,2	74	5,0
Autres IRA	20	662	983	1 023	680	1 393	4 761	5,0	20	1,4
Paludisme simple	24	1 074	4 135	3 634	2 197	2 802	13 866	14,6	103	7,0
Toux suspecte de tuberculose		3	15	146	456	859	1 479	1,6	113	7,7
Coqueluche			3	3	1	2	9	0,0	1	0,1
Suspicion rougeole (vaccinés)			4	2			6	0,0		0,0
Suspicion rougeole (non vaccinés ou inconnus)			1				1	0,0		0,0
Tétanos	1	1			8	8	18	0,0	1	0,1
Ecoulement génital				15	610	796	1 421	1,5		0,0
Ulcération génitale				7	146	230	383	0,4		0,0
Suspicion de l'infection à VIH/SIDA					2	3	5	0,0		0,0
Méningite		1		1	2	2	6	0,0	2	0,1
Parasitoses intestinales		119	801	673	356	524	2 473	2,6		0,0
Suspicion de cysticerose		13	8	28	14	38	101	0,1	13	0,9
Suspicion de rage humaine				5	2	2	9	0,0		0,0
Affections cardio-vasculaires		10	9	32	110	465	626	0,7	47	3,2
Affections cutanées	73	420	793	756	713	1 127	3 882	4,1	33	2,3
Affections bucco-dentaires	39	194	335	562	753	1 160	3 043	3,2	29	2,0
Affections de l'oeil et de ses annexes	83	310	326	356	400	861	2 336	2,5	83	5,7
Affections digestives	21	189	371	591	1 250	2 444	4 866	5,1	205	14,0
Affections ostéo-articulaires			17	63	267	1 135	1 482	1,6	4	0,3
Affections mentales et troubles psychiques			7	20	25	49	101	0,1	8	0,5
Affections neurologiques		3	28	81	185	401	698	0,7	17	1,2
Asthme		7	28	51	74	275	435	0,5	11	0,8
Hypertension artérielle				1	71	1 101	1 173	1,2	28	1,9
Malnutrition	4	143	216	29	29	65	486	0,5	43	2,9
Spasmophilie		3	7	24	106	331	471	0,5	14	1,0
Suspicion de diabète				1	6	55	62	0,1	5	0,3
Traumatismes	1	75	277	536	721	1 331	2 941	3,1	171	11,7
Autres pathologies	212	881	2 450	3 004	4 649	7 366	18 562	19,5	333	22,7
<b>Total</b>	<b>705</b>	<b>9 979</b>	<b>17 804</b>	<b>16 519</b>	<b>18 203</b>	<b>32 054</b>	<b>95 264</b>		<b>1 466</b>	

**Tableau 153. REPARTITION DES MALADIES VUES EN CONSULTATIONS EXTERNES DES CSB**  
**Région MELAKY - Année 2010**

Maladies	0-28j	29j-11 m	1-4 ans	5-14 ans	15-24 ans	25 ans et +	Total	%	Référés	%
Diarrhées (Di) sans déshydratation	73	969	1 051	254	212	379	2 938	5,9	3	1,1
Dysentérie (Dy) sans déshydratation	12	95	214	128	146	303	898	1,8	1	0,4
(Di) et (Dy) avec déshydratation	1	75	102	47	43	47	315	0,6	3	1,1
Toux ou rhume	149	1 377	1 858	1 350	933	1 904	7 571	15,2	6	2,2
Pneumonie	10	88	90	58	48	111	405	0,8	3	1,1
Pneumonie grave		12	22	15	13	23	85	0,2	1	0,4
Autres IRA	70	475	711	555	412	733	2 956	5,9	4	1,4
Paludisme simple	31	348	1 800	1 571	825	1 334	5 909	11,9	4	1,4
Toux suspecte de tuberculose	1	1	4	12	42	192	252	0,5	76	27,3
Coqueluche							0	0,0		0,0
Suspicion rougeole (vaccinés)							0	0,0		0,0
Suspicion rougeole (non vaccinés ou inconnus)				2			2	0,0		0,0
Tétanos					3	7	10	0,0		0,0
Écoulement génital				91	977	1 393	2 461	4,9		0,0
Ulcération génitale				48	357	558	963	1,9	1	0,4
Suspicion de l'infection à VIH/SIDA				1	1		2	0,0	1	0,4
Méningite							0	0,0		0,0
Parasitoses intestinales		20	207	198	79	120	624	1,3	1	0,4
Suspicion de cysticercose		2	2	1	3	12	20	0,0		0,0
Suspicion de rage humaine							0	0,0		0,0
Affections cardio-vasculaires		5	14	17	47	115	198	0,4	6	2,2
Affections cutanées	71	483	816	756	652	1 122	3 900	7,8	14	5,0
Affections bucco-dentaires	6	76	133	210	323	591	1 339	2,7	3	1,1
Affections de l'oeil et de ses annexes	54	104	172	230	186	407	1 153	2,3	7	2,5
Affections digestives	12	139	251	302	535	1 156	2 395	4,8	19	6,8
Affections ostéo-articulaires			3	32	189	909	1 133	2,3	2	0,7
Affections mentales et troubles psychiques			1	5	14	23	43	0,1		0,0
Affections neurologiques		4	11	37	110	276	438	0,9	4	1,4
Asthme		1	21	69	71	301	463	0,9		0,0
Hypertension artérielle				2	29	443	474	1,0	2	0,7
Malnutrition	2	34	45	9	13	53	156	0,3	8	2,9
Spasmophilie			3	7	32	117	159	0,3		0,0
Suspicion de diabète			1		4	10	15	0,0	3	1,1
Traumatismes	5	42	130	369	361	635	1 542	3,1	28	10,1
Autres pathologies	67	356	945	1 814	2 617	5 142	10 941	22,0	78	28,1
<b>Total</b>	<b>564</b>	<b>4 706</b>	<b>8 607</b>	<b>8 190</b>	<b>9 277</b>	<b>18 416</b>	<b>49 760</b>		<b>278</b>	

**Tableau 154. REPARTITION DES MALADIES VUES EN CONSULTATIONS EXTERNES DES CSB**  
**Région SOFIA - Année 2010**

Maladies	0-28j	29j-11 m	1-4 ans	5-14 ans	15-24 ans	25 ans et +	Total	%	Référés	%
Diarrhées (Di) sans déshydratation	178	4 134	5 014	1 568	1 440	2 176	14 510	6,8	68	1,9
Dysentérie (Dy) sans déshydratation	8	277	889	670	1 133	1 987	4 964	2,3	37	1,0
(Di) et (Dy) avec déshydratation	8	270	289	161	114	260	1 102	0,5	53	1,5
Toux ou rhume	500	5 692	7 272	4 932	4 175	6 466	29 037	13,6	64	1,8
Pneumonie	32	528	806	429	308	733	2 836	1,3	63	1,7
Pneumonie grave	8	68	89	80	66	107	418	0,2	20	0,6
Autres IRA	68	1 440	2 399	1 979	1 703	2 763	10 352	4,9	96	2,6
Paludisme simple	30	1 910	10 247	7 521	3 404	3 847	26 959	12,6	92	2,5
Toux suspecte de tuberculose		9	49	61	74	349	542	0,3	238	6,6
Coqueluche		1	9	8	3	5	26	0,0	4	0,1
Suspicion rougeole (vaccinés)		1	8	6	1		16	0,0		0,0
Suspicion rougeole (non vaccinés ou inconnus)		1				2	4	0,0		0,0
Tétanos				1	51	52	104	0,0	1	0,0
Ecoulement génital				133	3 705	3 711	7 549	3,5	7	0,2
Ulcération génitale				26	732	906	1 664	0,8	3	0,1
Suspicion de l'infection à VIH/SIDA			1	2	7	12	22	0,0		0,0
Méningite		4	9	18	14	34	79	0,0	10	0,3
Parasitoses intestinales		78	1 027	980	768	1 009	3 862	1,8	177	4,9
Suspicion de cysticercose		9	22	29	44	63	167	0,1	5	0,1
Suspicion de rage humaine		10	18	19	10	29	86	0,0	11	0,3
Affections cardio-vasculaires		8	30	56	274	775	1 143	0,5	33	0,9
Affections cutanées	133	1 277	2 547	2 567	2 534	3 846	12 904	6,1	209	5,8
Affections bucco-dentaires	26	336	727	1 162	1 799	2 163	6 213	2,9	161	4,4
Affections de l'oeil et de ses annexes	244	623	691	953	1 079	1 714	5 304	2,5	90	2,5
Affections digestives	74	774	1 775	2 336	4 760	7 627	17 346	8,1	425	11,7
Affections ostéo-articulaires	1	13	49	306	903	3 539	4 811	2,3	115	3,2
Affections mentales et troubles psychiques		3	8	35	75	156	277	0,1	4	0,1
Affections neurologiques	1	19	109	297	470	787	1 683	0,8	27	0,7
Asthme	1	27	109	154	219	825	1 335	0,6	41	1,1
Hypertension artérielle				5	100	1 370	1 475	0,7	39	1,1
Malnutrition	9	274	476	71	121	180	1 131	0,5	43	1,2
Spasmophilie	1		10	133	455	1 054	1 653	0,8	10	0,3
Suspicion de diabète		4	6	16	29	102	157	0,1	34	0,9
Traumatismes	12	215	924	2 284	2 569	3 732	9 736	4,6	216	6,0
Autres pathologies	232	1 856	4 877	7 154	12 547	17 066	43 732	20,5	1 230	33,9
<b>Total</b>	<b>1 566</b>	<b>19 861</b>	<b>40 486</b>	<b>36 152</b>	<b>45 688</b>	<b>69 446</b>	<b>213 199</b>		<b>3 626</b>	

**Tableau 155. REPARTITION DES MALADIES VUES EN CONSULTATIONS EXTERNES DES CSB**  
**Région ATSIANANA - Année 2010**

Maladies	0-28j	29j-11 m	1-4 ans	5-14 ans	15-24 ans	25 ans et +	Total	%	Référés	%
Diarrhées (Di) sans déshydratation	74	5 165	6 817	2 248	2 102	4 363	20 769	4,6	17	0,4
Dysentérie (Dy) sans déshydratation	2	339	908	725	984	1 967	4 925	1,1	18	0,4
(Di) et (Dy) avec déshydratation	3	277	349	108	100	226	1 063	0,2	23	0,5
Toux ou rhume	547	12 006	17 319	13 224	11 424	24 349	78 869	17,5	42	1,0
Pneumonie	45	1 438	1 714	1 059	773	1 535	6 564	1,5	30	0,7
Pneumonie grave	2	86	87	52	49	112	388	0,1	66	1,5
Autres IRA	119	3 107	6 078	5 904	6 520	11 800	33 528	7,5	93	2,2
Paludisme simple	21	1 866	9 116	7 177	3 393	5 060	26 633	5,9	231	5,4
Toux suspecte de tuberculose		7	104	320	728	2 910	4 069	0,9	699	16,3
Coqueluche			1				1	0,0		0,0
Suspicion rougeole (vaccinés)		1	9	8	3	1	22	0,0	1	0,0
Suspicion rougeole (non vaccinés ou inconnus)		4	1	10	5	11	31	0,0		0,0
Tétanos							0	0,0		0,0
Ecoulement génital				311	7 726	9 174	17 211	3,8	26	0,6
Ulcération génitale				62	2 023	2 751	4 836	1,1	2	0,0
Suspicion de l'infection à VIH/SIDA					4	2	6	0,0		0,0
Méningite		3	14	7	5	7	36	0,0	3	0,1
Parasitoses intestinales		1 255	7 892	7 293	4 503	7 553	28 496	6,3	7	0,2
Suspicion de cysticercose		7	30	30	34	73	174	0,0	9	0,2
Suspicion de rage humaine			2	4	1	8	15	0,0	2	0,0
Affections cardio-vasculaires	1	9	54	100	312	1 839	2 315	0,5	134	3,1
Affections cutanées	208	2 443	5 110	4 823	5 527	9 312	27 423	6,1	76	1,8
Affections bucco-dentaires	28	430	1 157	2 445	4 672	7 633	16 365	3,6	295	6,9
Affections de l'oeil et de ses annexes	276	1 005	1 246	1 604	1 838	4 175	10 144	2,3	361	8,4
Affections digestives	89	1 035	2 351	2 964	6 800	16 364	29 603	6,6	246	5,7
Affections ostéo-articulaires		8	578	2 055	4 876	15 279	22 796	5,1	24	0,6
Affections mentales et troubles psychiques		15	59	186	330	648	1 238	0,3	66	1,5
Affections neurologiques	2	39	198	452	923	2 552	4 166	0,9	72	1,7
Asthme	1	130	788	643	562	2 359	4 483	1,0	25	0,6
Hypertension artérielle				4	473	7 025	7 502	1,7	61	1,4
Malnutrition	33	893	2 348	333	143	432	4 182	0,9	190	4,4
Spasmophilie		2	21	154	807	1 591	2 575	0,6	15	0,3
Suspicion de diabète	1	3	3	18	110	542	677	0,2	20	0,5
Traumatismes	5	158	958	2 466	3 022	5 765	12 374	2,8	264	6,1
Autres pathologies	214	2 989	8 142	9 928	16 876	37 917	76 066	16,9	1 178	27,4
<b>Total</b>	<b>1 671</b>	<b>34 720</b>	<b>73 454</b>	<b>66 717</b>	<b>87 648</b>	<b>185 335</b>	<b>449 545</b>		<b>4 296</b>	

**Tableau 156. REPARTITION DES MALADIES VUES EN CONSULTATIONS EXTERNES DES CSB**  
**Région ALAOTRA MANGORO - Année 2010**

Maladies	0-28j	29j-11 m	1-4 ans	5-14 ans	15-24 ans	25 ans et +	Total	%	Référés	%
Diarrhées (Di) sans déshydratation	59	4 955	5 766	1 299	1 129	2 538	15 746	5,8	13	0,6
Dysentérie (Dy) sans déshydratation	4	551	975	663	948	2 304	5 445	2,0	1	0,0
(Di) et (Dy) avec déshydratation	4	173	243	152	124	345	1 041	0,4	18	0,9
Toux ou rhume	613	9 876	11 555	7 049	5 440	12 505	47 038	17,4	30	1,5
Pneumonie	109	1 369	1 876	780	712	1 883	6 729	2,5	23	1,1
Pneumonie grave	10	93	127	58	65	218	571	0,2	36	1,8
Autres IRA	142	4 114	5 980	4 900	4 374	8 894	28 404	10,5	54	2,6
Paludisme simple	9	994	4 252	2 873	1 573	2 856	12 557	4,6	14	0,7
Toux suspecte de tuberculose		3	44	151	284	2 199	2 681	1,0	143	7,0
Coqueluche			8	4		3	15	0,0		0,0
Suspicion rougeole (vaccinés)			6	3		2	11	0,0		0,0
Suspicion rougeole (non vaccinés ou inconnus)							0	0,0		0,0
Tétanos					4	6	10	0,0		0,0
Écoulement génital				31	1 626	2 787	4 444	1,6	9	0,4
Ulcération génitale				12	464	804	1 280	0,5		0,0
Suspicion de l'infection à VIH/SIDA							0	0,0		0,0
Méningite		3	13	6	1		23	0,0	2	0,1
Parasitoses intestinales		416	5 556	4 219	1 497	2 568	14 256	5,3	1	0,0
Suspicion de cysticercose			9	26	17	79	131	0,0	5	0,2
Suspicion de rage humaine		2	15	77	36	98	228	0,1	15	0,7
Affections cardio-vasculaires	5	5	30	52	195	1 177	1 464	0,5	42	2,0
Affections cutanées	116	1 340	3 423	3 724	2 776	5 431	16 810	6,2	51	2,5
Affections bucco-dentaires	28	373	1 105	1 584	2 351	4 093	9 534	3,5	107	5,2
Affections de l'oeil et de ses annexes	274	957	1 185	1 824	2 006	3 984	10 230	3,8	314	15,3
Affections digestives	79	1 137	2 038	2 153	3 681	10 453	19 541	7,2	184	8,9
Affections ostéo-articulaires		7	34	248	684	4 059	5 032	1,9	41	2,0
Affections mentales et troubles psychiques		4	8	54	97	316	479	0,2	14	0,7
Affections neurologiques	5	28	139	589	908	2 257	3 926	1,5	38	1,8
Asthme		43	296	345	398	2 241	3 323	1,2	6	0,3
Hypertension artérielle				3	435	6 890	7 328	2,7	47	2,3
Malnutrition	12	190	632	97	106	306	1 343	0,5	36	1,8
Spasmophilie		1		54	321	1 112	1 488	0,5	5	0,2
Suspicion de diabète			1	6	15	282	304	0,1	11	0,5
Traumatismes	14	111	792	1 856	2 336	4 465	9 574	3,5	220	10,7
Autres pathologies	269	1 858	3 767	4 836	9 584	19 344	39 658	14,7	576	28,0
<b>Total</b>	<b>1 752</b>	<b>28 603</b>	<b>49 875</b>	<b>39 728</b>	<b>44 187</b>	<b>106 499</b>	<b>270 644</b>		<b>2 056</b>	



**Tableau 157. REPARTITION DES MALADIES VUES EN CONSULTATIONS EXTERNES DES CSB**  
**Région ANALANJIROFO - Année 2010**

Maladies	0-28j	29j-11 m	1-4 ans	5-14 ans	15-24 ans	25 ans et +	Total	%	Référés	%
Diarrhées (Di) sans déshydratation	101	2 079	2 901	1 113	1 009	1 612	8 815	4,8	4	0,5
Dysentérie (Dy) sans déshydratation	3	77	236	226	348	688	1 578	0,9	5	0,6
(Di) et (Dy) avec déshydratation	9	125	191	110	95	173	703	0,4	5	0,6
Toux ou rhume	444	4 488	6 800	5 147	3 858	6 637	27 374	14,9	3	0,4
Pneumonie	83	939	1 376	751	448	1 047	4 644	2,5	1	0,1
Pneumonie grave	8	50	89	56	50	75	328	0,2	13	1,6
Autres IRA	122	1 294	2 254	2 068	1 553	2 742	10 033	5,5	10	1,2
Paludisme simple	13	918	5 645	8 011	2 903	3 787	21 277	11,6	25	3,1
Toux suspecte de tuberculose	0	3	60	113	63	347	586	0,3	98	12,2
Coqueluche		3	10	6	1	3	23	0,0	8	1,0
Suspicion rougeole (vaccinés)		4	10	21	5	6	46	0,0	1	0,1
Suspicion rougeole (non vaccinés ou inconnus)			4	1	1		6	0,0		0,0
Tétanos		4		1	34	29	68	0,0		0,0
Écoulement génital				228	4 222	4 886	9 336	5,1	6	0,7
Ulcération génitale				71	1 603	1 474	3 148	1,7	1	0,1
Suspicion de l'infection à VIH/SIDA				3	10	6	19	0,0	6	0,7
Méningite	1	4	33	30	13	7	88	0,0	3	0,4
Parasitoses intestinales		109	1 323	1 233	633	943	4 241	2,3		0,0
Suspicion de cysticercose		2	13	9	12	8	44	0,0	2	0,2
Suspicion de rage humaine			2	3	2	12	19	0,0	1	0,1
Affections cardio-vasculaires	3	26	42	82	207	802	1 162	0,6	14	1,7
Affections cutanées	167	1 137	2 208	2 470	2 236	3 726	11 944	6,5	12	1,5
Affections bucco-dentaires	41	231	451	835	1 225	1 958	4 741	2,6	16	2,0
Affections de l'oeil et de ses annexes	216	416	548	766	934	1 869	4 749	2,6	22	2,7
Affections digestives	85	477	1 198	1 673	3 203	7 105	13 741	7,5	43	5,4
Affections ostéo-articulaires	1	14	75	300	980	4 531	5 901	3,2	2	0,2
Affections mentales et troubles psychiques		1	13	46	92	167	319	0,2	11	1,4
Affections neurologiques		28	186	509	859	1 367	2 949	1,6	8	1,0
Asthme	3	105	385	294	250	941	1 978	1,1	1	0,1
Hypertension artérielle				3	256	4 255	4 514	2,5	23	2,9
Malnutrition	16	267	713	130	101	267	1 494	0,8	214	26,7
Spasmophilie			4	58	231	621	914	0,5		0,0
Suspicion de diabète		2	12	7	18	65	104	0,1		0,0
Traumatismes	10	98	646	1 985	2 340	3 809	8 888	4,8	94	11,7
Autres pathologies	309	1 359	3 691	3 956	6 314	12 025	27 654	15,1	151	18,8
<b>Total</b>	<b>1 635</b>	<b>14 260</b>	<b>31 119</b>	<b>32 315</b>	<b>36 109</b>	<b>67 990</b>	<b>183 428</b>		<b>803</b>	

**Tableau 158. REPARTITION DES MALADIES VUES EN CONSULTATIONS EXTERNES DES CSB**

**Région ATSIMO ANDREFANA - Année 2010**

Maladies	0-28j	29j-11 m	1-4 ans	5-14 ans	15-24 ans	25 ans et +	Total	%	Référés	%
Diarrhées (Di) sans déshydratation	225	6 848	6 394	1 941	1 526	2 489	19 423	7,0	18	1,4
Dysentérie (Dy) sans déshydratation	26	1 111	2 309	1 479	1 557	2 715	9 197	3,3	2	0,2
(Di) et (Dy) avec déshydratation	16	402	366	127	189	324	1 424	0,5	21	1,6
Toux ou rhume	755	10 015	13 849	9 094	7 538	12 837	54 088	19,4	34	2,6
Pneumonie	32	1 105	1 064	351	256	500	3 308	1,2	18	1,4
Pneumonie grave	16	148	108	47	48	123	490	0,2	29	2,2
Autres IRA	136	2 737	4 391	3 054	2 466	3 950	16 734	6,0	18	1,4
Paludisme simple	33	878	3 324	2 838	1 736	2 394	11 203	4,0	23	1,7
Toux suspecte de tuberculose	1	18	69	228	582	2 184	3 082	1,1	187	14,0
Coqueluche			3		2	6	11	0,0		0,0
Suspicion rougeole (vaccinés)		1	11	7	2	1	22	0,0		0,0
Suspicion rougeole (non vaccinés ou inconnus)			3	2	1		6	0,0		0,0
Tétanos	2				11	23	36	0,0	1	0,1
Écoulement génital				280	4 852	5 579	10 711	3,8	15	1,1
Ulcération génitale				83	1 628	2 185	3 896	1,4	3	0,2
Suspicion de l'infection à VIH/SIDA					23	22	45	0,0		0,0
Méningite		6	16	18	14	38	92	0,0	1	0,1
Parasitoses intestinales	3	878	4 191	2 700	1 395	1 653	10 820	3,9	1	0,1
Suspicion de cysticercose		1	28	77	86	115	307	0,1	6	0,5
Suspicion de rage humaine				8	2	2	12	0,0	3	0,2
Affections cardio-vasculaires	2	6	15	52	183	819	1 077	0,4	36	2,7
Affections cutanées	190	1 736	3 654	2 988	2 890	4 623	16 081	5,8	22	1,7
Affections bucco-dentaires	34	507	1 053	1 206	2 200	3 423	8 423	3,0	80	6,0
Affections de l'oeil et de ses annexes	219	1 348	1 991	1 701	1 222	2 240	8 721	3,1	225	16,9
Affections digestives	103	1 222	2 120	2 211	4 052	7 900	17 608	6,3	28	2,1
Affections ostéo-articulaires	1	4	53	261	1 005	5 240	6 564	2,4	8	0,6
Affections mentales et troubles psychiques	2	2	17	66	96	277	460	0,2	4	0,3
Affections neurologiques	1	13	49	149	277	824	1 313	0,5	18	1,4
Asthme	8	64	234	280	438	1 717	2 741	1,0	7	0,5
Hypertension artérielle				12	125	3 544	3 681	1,3	72	5,4
Malnutrition	49	872	1 087	148	45	137	2 338	0,8	39	2,9
Spasmophilie		1	11	87	465	803	1 367	0,5		0,0
Suspicion de diabète			5	10	63	639	717	0,3	12	0,9
Traumatismes	12	193	949	1 690	2 161	4 097	9 102	3,3	110	8,3
Autres pathologies	270	2 628	6 767	7 075	12 222	24 451	53 413	19,2	291	21,8
<b>Total</b>	<b>2 136</b>	<b>32 744</b>	<b>54 131</b>	<b>40 270</b>	<b>51 358</b>	<b>97 874</b>	<b>278 513</b>		<b>1 332</b>	

**Tableau 159. REPARTITION DES MALADIES VUES EN CONSULTATIONS EXTERNES DES CSB**  
**Région ANDROY - Année 2010**

Maladies	0-28j	29j-11 m	1-4 ans	5-14 ans	15-24 ans	25 ans et +	Total	%	Référés	%
Diarrhées (Di) sans déshydratation	134	3 590	3 561	510	466	992	9 253	8,6	1	0,2
Dysentérie (Dy) sans déshydratation	6	326	621	234	291	730	2 208	2,1	1	0,2
(Di) et (Dy) avec déshydratation	7	159	234	96	94	166	756	0,7	3	0,5
Toux ou rhume	205	4 220	5 168	1 668	1 609	4 058	16 928	15,8	9	1,5
Pneumonie	35	509	535	136	88	258	1 561	1,5	2	0,3
Pneumonie grave	3	70	66	34	36	90	299	0,3	6	1,0
Autres IRA	87	1 219	1 752	670	646	1 395	5 769	5,4		0,0
Paludisme simple	15	298	1 428	1 052	726	1 314	4 833	4,5	23	3,7
Toux suspecte de tuberculose		8	47	66	267	1 238	1 626	1,5	155	25,2
Coqueluche		1	7	3			11	0,0		0,0
Suspicion rougeole (vaccinés)		1	1				2	0,0	1	0,2
Suspicion rougeole (non vaccinés ou inconnus)		1	1	2			4	0,0		0,0
Tétanos	6				6	15	27	0,0		0,0
Ecoulement génital				76	1 190	2 078	3 344	3,1	7	1,1
Ulcération génitale				42	484	791	1 317	1,2		0,0
Suspicion de l'infection à VIH/SIDA					7	5	12	0,0	3	0,5
Méningite		10	10	14	5	3	42	0,0		0,0
Parasitoses intestinales		82	1 444	1 177	768	1 760	5 231	4,9	1	0,2
Suspicion de cysticerose		1	23	15	11	19	69	0,1	1	0,2
Suspicion de rage humaine	1	2	2	7	3	5	20	0,0	13	2,1
Affections cardio-vasculaires		8	18	29	73	210	338	0,3	8	1,3
Affections cutanées	167	1 255	2 178	1 162	944	1 918	7 624	7,1	20	3,3
Affections bucco-dentaires	31	291	445	331	535	1 264	2 897	2,7	29	4,7
Affections de l'oeil et de ses annexes	89	499	735	411	399	816	2 949	2,8	6	1,0
Affections digestives	22	597	1 185	1 012	1 777	4 515	9 108	8,5	24	3,9
Affections ostéo-articulaires		8	34	137	689	3 316	4 184	3,9	3	0,5
Affections mentales et troubles psychiques		1	6	16	45	122	190	0,2	1	0,2
Affections neurologiques		33	139	170	468	1 174	1 984	1,9	3	0,5
Asthme	1	19	49	57	100	760	986	0,9	1	0,2
Hypertension artérielle				18	61	1 087	1 166	1,1	5	0,8
Malnutrition	17	542	690	74	90	215	1 628	1,5	24	3,9
Spasmophilie			2	56	97	316	471	0,4	2	0,3
Suspicion de diabète				1	7	98	106	0,1		0,0
Traumatismes	5	53	341	611	514	1 007	2 531	2,4	28	4,6
Autres pathologies	121	1 011	2 494	1 926	4 017	8 189	17 758	16,6	234	38,1
<b>Total</b>	<b>952</b>	<b>14 814</b>	<b>23 216</b>	<b>11 813</b>	<b>16 513</b>	<b>39 924</b>	<b>107 232</b>		<b>614</b>	

**Tableau 160. REPARTITION DES MALADIES VUES EN CONSULTATIONS EXTERNES DES CSB**  
**Région ANOSY - Année 2010**

Maladies	0-28j	29j-11 m	1-4 ans	5-14 ans	15-24 ans	25 ans et +	Total	%	Référés	%
Diarrhées (Di) sans déshydratation	82	4 171	4 233	912	701	1 765	11 864	6,8	10	0,8
Dysentérie (Dy) sans déshydratation	10	562	1 241	862	828	1 637	5 140	2,9	4	0,3
(Di) et (Dy) avec déshydratation	4	300	333	71	73	138	919	0,5	5	0,4
Toux ou rhume	296	6 322	8 392	3 429	2 947	6 926	28 312	16,2	10	0,8
Pneumonie	43	440	534	179	113	158	1 467	0,8	4	0,3
Pneumonie grave	4	33	36	19	22	31	145	0,1	6	0,5
Autres IRA	96	1 749	2 812	1 486	1 185	2 542	9 870	5,7	9	0,7
Paludisme simple	46	1 224	7 304	4 214	2 097	2 686	17 571	10,1	113	8,7
Toux suspecte de tuberculose		5	16	49	148	743	961	0,6	379	29,3
Coqueluche		10	2	1			13	0,0	2	0,2
Suspicion rougeole (vaccinés)		1	9	9	5	8	32	0,0		0,0
Suspicion rougeole (non vaccinés ou inconnus)			3				3	0,0		0,0
Tétanos			3	8	48	86	145	0,1	3	0,2
Écoulement génital				144	1 885	3 262	5 291	3,0	10	0,8
Ulcération génitale				66	644	1 149	1 859	1,1	2	0,2
Suspicion de l'infection à VIH/SIDA			1	1	14	17	33	0,0		0,0
Méningite		8	26	9	10	11	64	0,0	1	0,1
Parasitoses intestinales		560	3 670	3 721	1 852	3 381	13 184	7,6	1	0,1
Suspicion de cysticercose		4	15	46	73	161	299	0,2	13	1,0
Suspicion de rage humaine		1	4	7	2	3	17	0,0	3	0,2
Affections cardio-vasculaires	1	7	16	52	158	818	1 052	0,6	25	1,9
Affections cutanées	120	1 135	2 164	1 586	1 144	2 685	8 834	5,1	20	1,5
Affections bucco-dentaires	17	271	560	544	817	1 878	4 087	2,3	99	7,7
Affections de l'oeil et de ses annexes	113	449	664	424	420	1 080	3 150	1,8	23	1,8
Affections digestives	26	707	1 456	1 463	2 601	6 441	12 694	7,3	52	4,0
Affections ostéo-articulaires		4	40	165	990	4 889	6 088	3,5	8	0,6
Affections mentales et troubles psychiques		4	13	65	108	211	401	0,2	4	0,3
Affections neurologiques	1	25	102	257	558	1 623	2 566	1,5	9	0,7
Asthme	5	82	208	186	189	842	1 512	0,9	1	0,1
Hypertension artérielle				6	106	1 832	1 944	1,1	6	0,5
Malnutrition	34	1 515	2 437	164	33	118	4 301	2,5	47	3,6
Spasmophilie		2	17	43	126	566	754	0,4	1	0,1
Suspicion de diabète			2	1	7	161	171	0,1	10	0,8
Traumatismes	2	58	428	740	898	2 006	4 132	2,4	92	7,1
Autres pathologies	1021	1 212	3 013	2 805	5 009	12 554	25 614	14,7	320	24,8
<b>Total</b>	<b>1 921</b>	<b>20 861</b>	<b>39 754</b>	<b>23 734</b>	<b>25 811</b>	<b>62 408</b>	<b>174 489</b>		<b>1 292</b>	

**Tableau 161. REPARTITION DES MALADIES VUES EN CONSULTATIONS EXTERNES DES CSB**  
**Région MENABE - Année 2010**

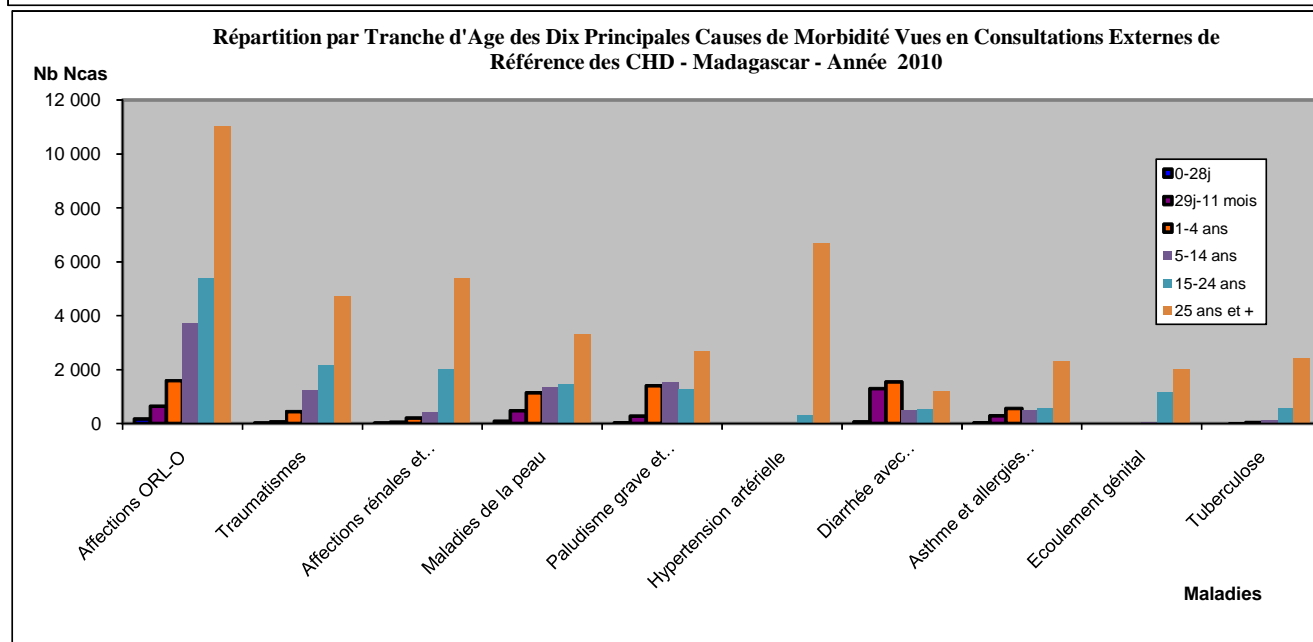
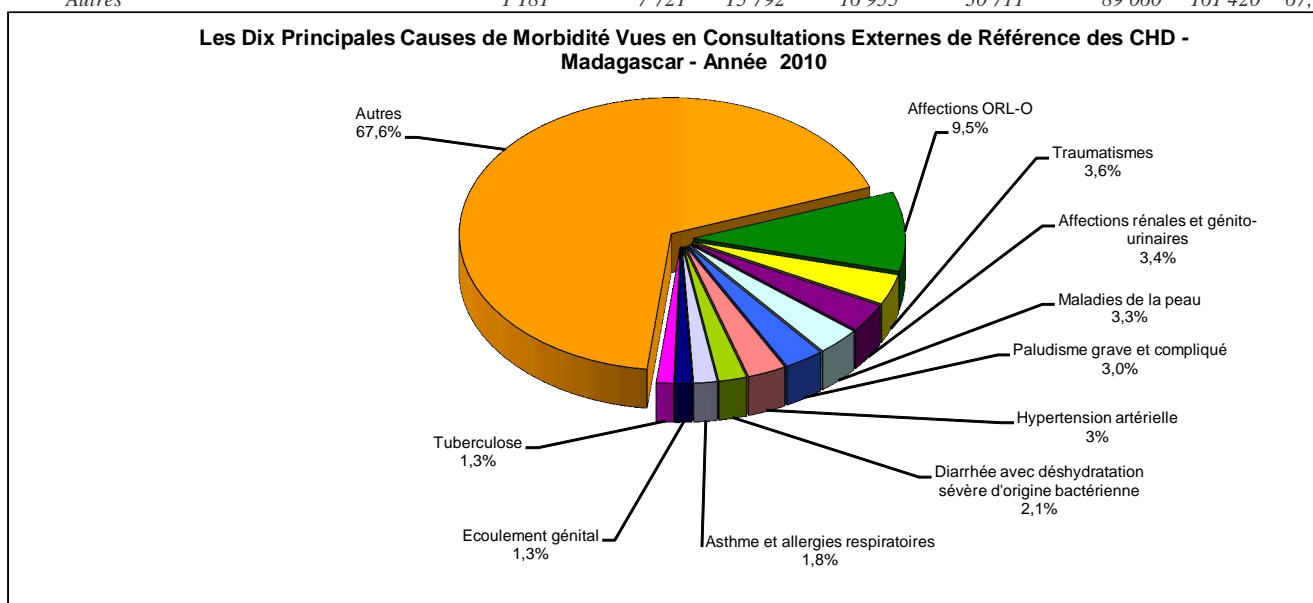
Maladies	0-28j	29j-11 m	1-4 ans	5-14 ans	15-24 ans	25 ans et +	Total	%	Référés	%
Diarrhées (Di) sans déshydratation	66	3 412	3 480	723	612	1 194	9 487	5,4	8	0,7
Dysentérie (Dy) sans déshydratation	8	400	904	539	714	1 630	4 195	2,4	1	0,1
(Di) et (Dy) avec déshydratation	3	100	126	36	35	66	366	0,2	10	0,9
Toux ou rhume	251	5 070	6 702	4 025	3 346	6 442	25 836	14,8	15	1,3
Pneumonie	27	254	260	114	166	285	1 106	0,6	2	0,2
Pneumonie grave	2	7	8	10	5	20	52	0,0	2	0,2
Autres IRA	125	1 354	1 959	1 507	1 255	2 415	8 615	4,9	18	1,6
Paludisme simple	8	456	2 022	2 362	1 352	1 605	7 805	4,5	49	4,4
Toux suspecte de tuberculose		6	20	43	177	831	1 077	0,6	342	30,6
Coqueluche								0,0		0,0
Suspicion rougeole (vaccinés)		1					1	0,0		0,0
Suspicion rougeole (non vaccinés ou inconnus)		1	1				2	0,0		0,0
Tétanos					1	5	6	0,0		0,0
Écoulement génital				130	1 540	2 107	3 777	2,2	3	0,3
Ulcération génitale				50	553	859	1 462	0,8	3	0,3
Suspicion de l'infection à VIH/SIDA					3	17	20	0,0		0,0
Méningite		1	2	3			6	0,0	1	0,1
Parasitoses intestinales		133	1 502	1 042	559	841	4 077	2,3	2	0,2
Suspicion de cysticercose		1	9	6	9	1	26	0,0		0,0
Suspicion de rage humaine			1	3	5	4	13	0,0	10	0,9
Affections cardio-vasculaires		1	7	72	199	415	694	0,4	25	2,2
Affections cutanées	128	947	1 996	1 855	1 765	3 175	9 866	5,7	21	1,9
Affections bucco-dentaires	12	180	482	697	977	1 854	4 202	2,4	101	9,0
Affections de l'oeil et de ses annexes	91	431	674	620	601	1 105	3 522	2,0	26	2,3
Affections digestives	43	681	1 261	1 476	2 679	6 038	12 178	7,0	51	4,6
Affections ostéo-articulaires		34	106	283	989	3 850	5 262	3,0	6	0,5
Affections mentales et troubles psychiques			18	47	109	174	348	0,2	2	0,2
Affections neurologiques	1	16	51	197	300	840	1 405	0,8	9	0,8
Asthme	1	37	121	173	264	818	1 414	0,8	2	0,2
Hypertension artérielle				9	152	2 168	2 329	1,3	15	1,3
Malnutrition	7	204	180	22	34	82	529	0,3	7	0,6
Spasmophilie	2	17	22	104	477	1 461	2 083	1,2	1	0,1
Suspicion de diabète				1	12	182	195	0,1	5	0,4
Traumatismes	6	116	450	995	1 194	2 106	4 867	2,8	101	9,0
Autres pathologies	177	1 395	34 541	4 589	5 977	11 070	57 749	33,1	280	25,0
<b>Total</b>	<b>958</b>	<b>15 255</b>	<b>56 905</b>	<b>21 733</b>	<b>26 061</b>	<b>53 660</b>	<b>174 572</b>		<b>1 118</b>	

## 4.2. PROBLEMES DE SANTE VUS DANS LES CENTRES HOSPITALIERS

### 4.2.1. Au niveau des CHD

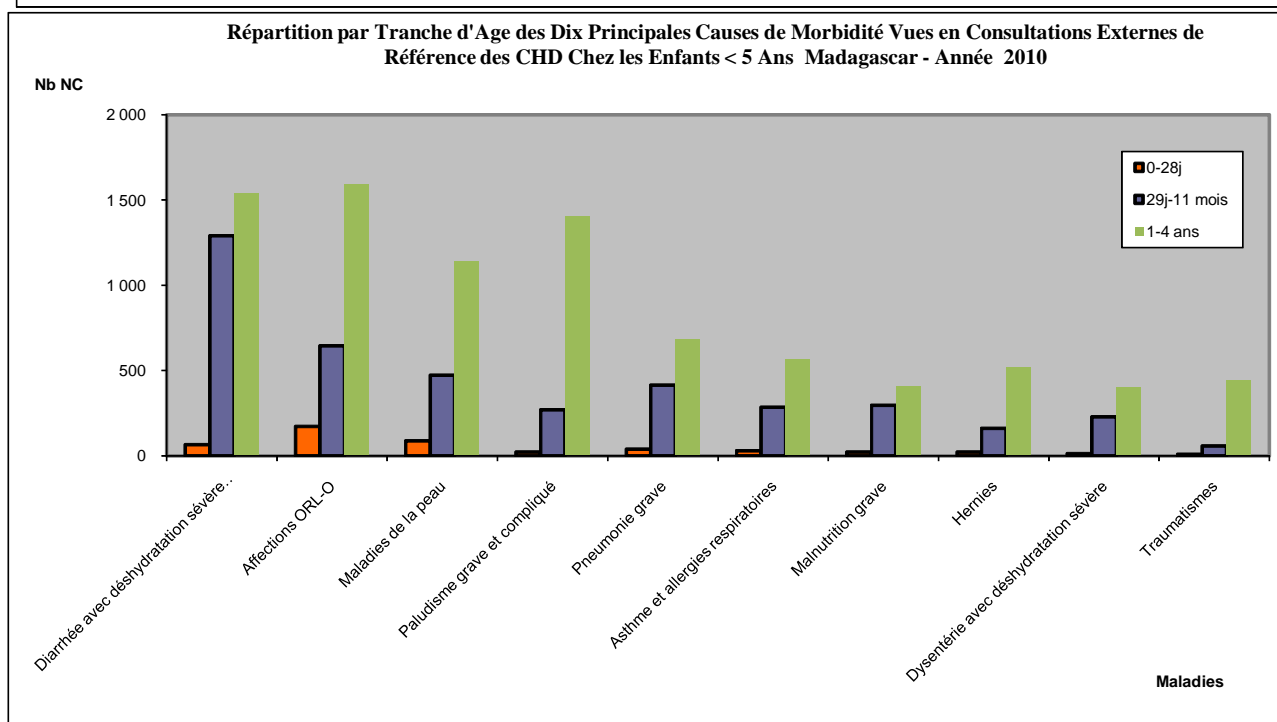
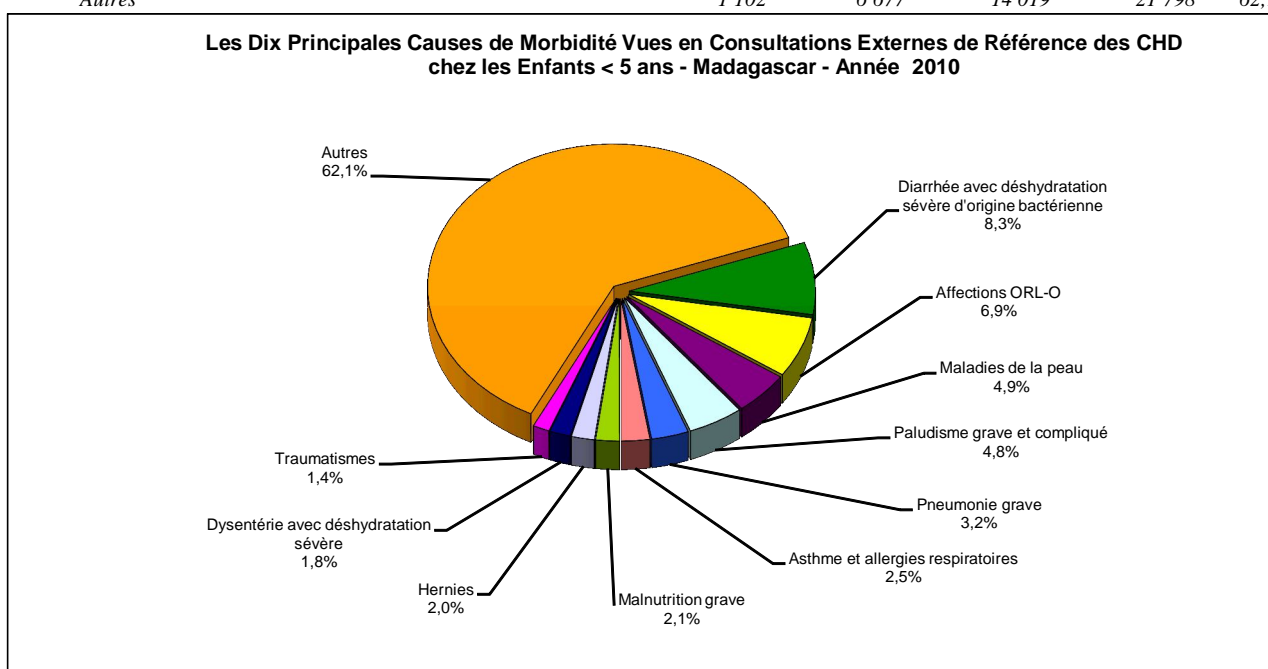
**Tableau 162. LES DIX PRINCIPALES CAUSES DE MORBIDITE VUES EN CONSULTATIONS EXTERNES DE REFERENCE DES CHD Madagascar - Année 2010**

N°	Maladies	0-28j	29j-11 mois	1-4 ans	5-14 ans	15-24 ans	25 ans et +	Total	%
1°	Affections ORL-O	171	646	1 594	3 738	5 417	11 048	22 614	9,5
2°	Traumatismes	8	58	442	1 265	2 167	4 709	8 649	3,6
3°	Affections rénales et génito-urinaires	14	50	198	413	2 034	5 406	8 115	3,4
4°	Maladies de la peau	88	473	1 143	1 350	1 490	3 320	7 864	3,3
5°	Paludisme grave et compliqué	22	270	1 403	1 536	1 275	2 702	7 208	3,0
6°	Hypertension artérielle				35	312	6 700	7 047	3,0
7°	Diarrhée avec déshydratation sévère d'origine ba	65	1 291	1 540	503	522	1 201	5 122	2,1
8°	Asthme et allergies respiratoires	29	284	564	489	586	2 317	4 269	1,8
9°	Ecoulement génital				67	1 149	2 004	3 220	1,3
10°	Tuberculose		5	40	126	558	2 429	3 158	1,3
	<i>Autres</i>	<i>1 181</i>	<i>7 721</i>	<i>15 792</i>	<i>16 955</i>	<i>30 711</i>	<i>89 060</i>	<i>161 420</i>	<i>67,6</i>



**Tableau 163. LES DIX PRINCIPALES CAUSES DE MORBIDITE VUES EN CONSULTATIONS EXTERNES DE REFERENCE DES CHD CHEZ LES ENFANTS MOINS DE CINQ ANS MADAGASCAR - Année 2010**

N°	Maladies	0-28j	29j-11 mois	1-4 ans	Total	%
1°	Diarrhée avec déshydratation sévère d'origine bactérienne	65	1 291	1 540	2 896	8,3
2°	Affections ORL-O	171	646	1 594	2 411	6,9
3°	Maladies de la peau	88	473	1 143	1 704	4,9
4°	Paludisme grave et compliqué	22	270	1 403	1 695	4,8
5°	Pneumonie grave	38	415	682	1 135	3,2
6°	Asthme et allergies respiratoires	29	284	564	877	2,5
7°	Malnutrition grave	21	296	405	722	2,1
8°	Hernies	22	160	521	703	2,0
9°	Dysentérie avec déshydratation sévère	12	228	403	643	1,8
10°	Traumatismes	8	58	442	508	1,4
	<i>Autres</i>	<i>1 102</i>	<i>6 677</i>	<i>14 019</i>	<i>21 798</i>	<i>62,1</i>



**Tableau 164. REPARTITIONS DES PATHOLOGIES VUES EN CONSULTATIONS EXTERNES DE REFERENCE  
DES CHD - Madagascar - Année 2010**

Maladies	0-28j	29-11mois	1-4ans	5-14 ans	15-24 ans	25 ans et +	Total	%	Référés	% Réf.
<b>*MEDECINE</b>										
Diarrhée avec déshydratation sévère d'origine bactérienne	65	1 291	1 540	503	522	1 201	5 122	2,6	71	1,8
Dysentérie avec déshydratation sévère	12	228	403	313	398	912	2 266	1,1	10	0,3
Fièvre typhoïde		27	175	262	425	1 126	2 015	1,0	19	0,5
Pneumonie grave	38	415	682	360	339	607	2 441	1,2	18	0,5
Paludisme grave et compliqué	22	270	1 403	1 536	1 275	2 702	7 208	3,6	62	1,6
Rougeole compliquée		3	14	13	8	5	43	0,0		0,0
Tétanos	1		1	6	2	6	16	0,0	3	0,1
Coqueluche	1		1			4	6	0,0		0,0
Malnutrition grave	21	296	405	94	69	180	1 065	0,5	26	0,7
Tuberculose		5	40	126	558	2 429	3 158	1,6	37	1,0
Accidents	2	21	179	482	621	1 407	2 712	1,4	261	6,7
Traumatismes	8	58	442	1 265	2 167	4 709	8 649	4,4	499	12,9
Intoxications	1	17	82	65	211	387	763	0,4	32	0,8
Diabète			2	6	44	562	614	0,3	17	0,4
Spasmophilie	4		4	55	388	730	1 181	0,6	7	0,2
Autres maladies métaboliques et endocriniennes		8	29	96	243	1 456	1 832	0,9	46	1,2
Maladies neuro-psychiques	5	57	211	457	618	1 665	3 013	1,5	93	2,4
Affections ORL-O	171	646	1 594	3 738	5 417	11 048	22 614	11,4	219	5,7
Maladies de la peau	88	473	1 143	1 350	1 490	3 320	7 864	4,0	40	1,0
Appareil locomoteur non traumatique		10	78	151	381	2 521	3 141	1,6	27	0,7
Affections rénales et génito-urinaires	14	50	198	413	2 034	5 406	8 115	4,1	220	5,7
Asthme et allergies respiratoires	29	284	564	489	586	2 317	4 269	2,2	45	1,2
Autres affections de l'appareil respiratoire	393	3 291	5 485	3 508	3 280	12 261	28 218	14,3	245	6,3
Hypertension artérielle				35	312	6 700	7 047	3,6	105	2,7
Accident vasculaire cérébral		5	5	11	40	845	906	0,5	81	2,1
Autres affections cardio-vasculaires	9	27	55	107	304	2 178	2 680	1,4	92	2,4
Ulcère gastro-duodénal	5	45	94	98	445	1 362	2 049	1,0	47	1,2
Autres affections digestives	88	1 041	1 966	1 752	2 728	8 063	15 638	7,9	293	7,6
Écoulement génital				67	1 149	2 004	3 220	1,6	1	0,0
Ulcération génitale				31	345	615	991	0,5	1	0,0
Suspicion de l'infection à VIH/SIDA				1	6	14	21	0,0	4	0,1
Méningite	5	7	6	11	21	15	65	0,0	8	0,2
Suspicion de cysticercose			4	30	71	217	322	0,2	4	0,1
Suspicion de rage humaine			14	18	16	55	103	0,1	16	0,4
Autres pathologies médicales	494	1 833	4 403	5 886	9 732	26 274	48 622	24,6	596	15,4
<b>Total Médecine</b>	<b>1 476</b>	<b>10 408</b>	<b>21 222</b>	<b>23 335</b>	<b>36 245</b>	<b>105 303</b>	<b>197 989</b>	<b>100</b>	<b>3 245</b>	<b>83,9</b>



Maladies	0-28j	29j-11mois	1-4ans	5-14 ans	15-24 ans	25 ans et +	Total	%	Référés	% Réf.
<b>*CHIRURGIE</b>										
Hernies	22	160	521	328	307	1 094	2 432	8,0	46	1,2
Occlusion intestinale aiguë	1	5	8	46	130	220	410	1,3	3	0,1
Péritonite			2	55	148	149	354	1,2	2	0,1
Ulcère gastro-duodénal			14	41	183	378	616	2,0	8	0,2
Lithiases		1	39	68	155	428	691	2,3	14	0,4
Hydrocèle		15	42	89	164	541	851	2,8	4	0,1
Appendicite			10	236	968	1 358	2 572	8,4	39	1,0
Traumatismes crânio-encéphaliques simples	1	10	77	151	375	769	1 383	4,5	69	1,8
Traumatisme thoracique		1	23	73	163	342	602	2,0	14	0,4
Traumatisme abdominal			33	94	160	310	597	2,0	7	0,2
Autres traumatismes	2	13	145	426	767	2 285	3 638	11,9	71	1,8
Fractures fermées	1	1	43	138	213	487	883	2,9	34	0,9
Fractures ouvertes		1	11	64	114	160	350	1,1	9	0,2
Abcès	2	59	133	188	269	604	1 255	4,1	9	0,2
Affections chirurgicales ORL-O	2	21	71	196	160	645	1 095	3,6	20	0,5
Tumeur du sein		1		12	144	381	538	1,8	12	0,3
Tumeur du col utérin				3	52	284	339	1,1	59	1,5
Tumeur de l'ovaire			1	7	197	660	865	2,8		0,0
Fibrome utérin					26	1 069	1 095	3,6		0,0
Hypertrophie de la prostate				1	15	1 091	1 107	3,6		0,0
Affections chirurgicales néo-natales	21	14	10		7	30	82	0,3		0,0
Malformations congénitales	32	24	24	36	34	74	224	0,7		0,0
Rétention d'urine			5	5	53	692	755	2,5		0,0
Fistule vésico-vaginale		1		4	47	124	176	0,6		0,0
Hémorroïde			6	5	143	464	618	2,0		0,0
Stérilité		1	4	13	173	857	1 048	3,4		0,0
Autres pathologies chirurgicales	18	62	272	775	1 129	3 670	5 926	19,4		0,0
<b>Total Chirurgie</b>	<b>102</b>	<b>390</b>	<b>1 494</b>	<b>3 054</b>	<b>6 296</b>	<b>19 166</b>	<b>30 502</b>	<b>100</b>	<b>420</b>	<b>10,9</b>
<b>*MATERNITE</b>										
Grossesse extra-utérine					116	317	433	4,2	66	1,7
Menace d'accouchement prématuré					233	352	585	5,7	34	0,9
Accouchement prématuré					188	245	433	4,2	8	0,2
Avortement en cours				4	404	674	1 082	10,6	19	0,5
Menace d'avortement				7	364	418	789	7,7	30	0,8
Rétention des produits de conception (placenta)				8	266	500	774	7,6	26	0,7
HTA et grossesse					51	208	259	2,5	17	0,4
Néphropathie gravidique					35	67	102	1,0	4	0,1
Paludisme et grossesse				2	112	127	241	2,4		
Eclampsie / Pré-éclampsie				1	81	82	164	1,6		
Rupture utérine					17	47	64	0,6		
Autres causes d'hémorragie obstétricale				5	266	742	1 013	9,9		
Infections liées à la grossesse ou à l'accouchement				15	535	782	1 332	13,1		
Autres pathologies de la grossesse				46	1 012	1 866	2 924	28,7		
<b>Total Maternité</b>				<b>88</b>	<b>3 680</b>	<b>6 427</b>	<b>10 195</b>	<b>100</b>	<b>204</b>	<b>5,3</b>
<b>TOTAL GENERAL</b>	<b>1 578</b>	<b>10 798</b>	<b>22 716</b>	<b>26 477</b>	<b>46 221</b>	<b>130 896</b>	<b>238 686</b>		<b>3 869</b>	<b>100</b>

**Tableau 165. REPARTITIONS DES PATHOLOGIES VUES EN CONSULTATIONS EXTERNES DE REFERENCE  
DES CHD - Région ANALAMANGA - Année 2010**

Maladies	0-28j	29j-11m	1-4ans	5-14 ans	15-24 ans	25 ans et +	Total	%	Référés	% Réf.
<b>*MEDECINE</b>										
Diarrhée avec déshydratation sévère d'origine bactérienne	17	81	152	43	39	124	456	1,0	49	2,9
Dysentérie avec déshydratation sévère		14	31	12	11	63	131	0,3	4	0,2
Fièvre typhoïde			9	19	46	158	232	0,5	14	0,8
Pneumonie grave	7	68	67	29	11	62	244	0,5	7	0,4
Paludisme grave et compliqué	7	9	35	43	29	65	188	0,4	21	1,3
Rougeole compliquée		1	2	2	1	1	7	0,0		0,0
Tétanos							0	0,0		0,0
Coqueluche						1	1	0,0		0,0
Malnutrition grave	3	33	59	15	25	79	214	0,5	6	0,4
Tuberculose			3	11	69	294	377	0,8	10	0,6
Accidents	1	6	35	129	179	418	768	1,6	108	6,5
Traumatismes	1	10	106	279	485	1 319	2 200	4,6	227	13,6
Intoxications			6	14	22	73	115	0,2	20	1,2
Diabète			1	1	5	189	196	0,4	11	0,7
Spasmophilie				33	144	285	462	1,0	3	0,2
Autres maladies métaboliques et endocriniennes		1	1	13	66	505	586	1,2	19	1,1
Maladies neuro-psychiques	1	15	51	76	126	629	898	1,9	37	2,2
Affections ORL-O	60	160	402	1 800	3 122	5 986	11 530	24,3	54	3,2
Maladies de la peau	17	79	175	205	176	457	1 109	2,3	20	1,2
Appareil locomoteur non traumatique			7	22	40	392	461	1,0	7	0,4
Affections rénales et génito-urinaires	4	16	35	39	343	1 424	1 861	3,9	40	2,4
Asthme et allergies respiratoires	11	86	126	157	154	594	1 128	2,4	20	1,2
Autres affections de l'appareil respiratoire	139	643	1 063	702	537	2 640	5 724	12,1	61	3,6
Hypertension artérielle				20	80	1 770	1 870	3,9	62	3,7
Accident vasculaire cérébral		2	2	2	5	373	384	0,8	51	3,1
Autres affections cardio-vasculaires	5	7	15	20	51	820	918	1,9	33	2,0
Ulcère gastro-duodéal	3	6	27	23	84	347	490	1,0	9	0,5
Autres affections digestives	10	235	415	312	382	1 531	2 885	6,1	48	2,9
Écoulement génital				5	169	344	518	1,1		0,0
Ulcération génitale				1	32	54	87	0,2		0,0
Suspicion de l'infection à VIH/SIDA				1	1	2	4	0,0	1	0,1
Méningite	2	3		2	9	6	22	0,0	3	0,2
Suspicion de cysticercose			1	17	34	103	155	0,3	2	0,1
Suspicion de rage humaine			5	5	3	17	30	0,1	1	0,1
Autres pathologies médicales	206	375	846	1 183	2 183	6 356	11 149	23,5	182	10,9
<b>Total Médecine</b>	<b>494</b>	<b>1 850</b>	<b>3 677</b>	<b>5 235</b>	<b>8 663</b>	<b>27 481</b>	<b>47 400</b>	<b>100</b>	<b>1 130</b>	<b>67,6</b>

Maladies	0-28j	29j-11m	1-4ans	5-14 ans	15-24 ans	25 ans et +	Total	%	Référés	% Réf.
<b>*CHIRURGIE</b>										
Hernies	14	82	211	136	190	389	1 022	7,5	28	1,7
Occlusion intestinale aiguë		2	1	39	118	141	301	2,2	1	0,1
Péritonite			2	50	125	107	284	2,1	2	0,1
Ulcère gastro-duodéal			14	33	126	195	368	2,7	4	0,2
Lithiases			11	45	116	239	411	3,0	12	0,7
Hydrocèle		7	21	60	117	155	360	2,7	2	0,1
Appendicite			6	153	389	608	1 156	8,5	23	1,4
Traumatismes crânio-encéphaliques simples		3	34	71	179	219	506	3,7	47	2,8
Traumatisme thoracique			9	49	120	170	348	2,6	9	0,5
Traumatisme abdominal			13	46	97	190	346	2,5	2	0,1
Autres traumatismes	1	1	25	87	207	1 006	1 327	9,8	33	2,0
Fractures fermées		1	26	84	161	369	641	4,7	28	1,7
Fractures ouvertes			9	48	94	110	261	1,9	6	0,4
Abcès		2	4	37	96	183	322	2,4	3	0,2
Affections chirurgicales ORL-O		6	23	80	72	328	509	3,7	14	0,8
Tumeur du sein				9	122	240	371	2,7	4	0,2
Tumeur du col utérin					11	121	132	1,0	55	3,3
Tumeur de l'ovaire				2	56	354	412	3,0	2	0,1
Fibrome utérin					13	622	635	4,7	17	1,0
Hypertrophie de la prostate				1	15	694	710	5,2	15	0,9
Affections chirurgicales néo-natales	1				5	8	14	0,1	1	0,1
Malformations congénitales	7	6	10	22	33	46	124	0,9		0,0
Rétention d'urine					30	357	387	2,9	1	0,1
Fistule vésico-vaginale					4	33	37	0,3	1	0,1
Hémorroïde					99	276	375	2,8	2	0,1
Stériorité		1	4	12	107	488	612	4,5	3	0,2
Autres pathologies chirurgicales	3	18	35	108	283	1 159	1 606	11,8	41	2,5
<b>Total Chirurgie</b>	<b>26</b>	<b>129</b>	<b>458</b>	<b>1 172</b>	<b>2 985</b>	<b>8 807</b>	<b>13 577</b>	<b>100</b>	<b>356</b>	<b>21,3</b>
<b>*MATERNITE</b>										
Grossesse extra-utérine					17	78	95	3,2	21	1,3
Menace d'accouchement prématuré					81	170	251	8,5	25	1,5
Accouchement prématuré					52	99	151	5,1	4	0,2
Avortement en cours				1	90	251	342	11,6	7	0,4
Menace d'avortement					95	145	240	8,2	19	1,1
Rétention des produits de conception (placenta)					69	146	215	7,3	15	0,9
HTA et grossesse					13	109	122	4,2	6	0,4
Néphropathie gravidique					10	32	42	1,4	4	0,2
Paludisme et grossesse					4	14	18	0,6		0,0
Eclampsie / Pré-éclampsie					8	32	40	1,4	2	0,1
Rupture utérine					1	13	14	0,5		0,0
Autres causes d'hémorragie obstétricale					68	201	269	9,2	26	1,6
Infections liées à la grossesse ou à l'accouchement					56	141	197	6,7	6	0,4
Autres pathologies de la grossesse				3	214	724	941	32,0	51	3,1
<b>Total Maternité</b>				<b>4</b>	<b>778</b>	<b>2 155</b>	<b>2 937</b>	<b>100</b>	<b>186</b>	<b>11,1</b>
<b>TOTAL GENERAL</b>	<b>520</b>	<b>1 979</b>	<b>4 135</b>	<b>6 411</b>	<b>12 426</b>	<b>38 443</b>	<b>63 914</b>		<b>1 672</b>	<b>100</b>

**Tableau 166. REPARTITIONS DES PATHOLOGIES VUES EN CONSULTATIONS EXTERNES DE REFERENCE  
DES CHD - Région BONGOLAVA - Année 2010**

Maladies	0-28j	29j-11m	1-4ans	5-14 ans	15-24 ans	25 ans et +	Total	%	Référés	% Réf.
<b>*MEDECINE</b>										
Diarrhée avec déshydratation sévère d'origine bactérienne		1	3			2	6	1,3		0,0
Dysentérie avec déshydratation sévère		1				3	4	0,8		0,0
Fièvre typhoïde							0	0,0		0,0
Pneumonie grave							0	0,0		0,0
Paludisme grave et compliqué		5	26	18	15	25	89	18,9		0,0
Rougeole compliquée							0	0,0		0,0
Tétanos							0	0,0		0,0
Coqueluche							0	0,0		0,0
Malnutrition grave				1			1	0,2		0,0
Tuberculose						6	6	1,3		0,0
Accidents						1	1	0,2		0,0
Traumatismes						3	3	0,6		0,0
Intoxications					1		1	0,2		0,0
Diabète							0	0,0		0,0
Spasmophilie				2		2	4	0,8		0,0
Autres maladies métaboliques et endocriniennes					1		1	0,2		0,0
Maladies neuro-psychiques				1	2	4	7	1,5		0,0
Affections ORL-O	1	1	4	10	9	19	44	9,3		0,0
Maladies de la peau			7	3	2	10	22	4,7		0,0
Appareil locomoteur non traumatique							0	0,0		0,0
Affections rénales et génito-urinaires				1	3	9	13	2,8		0,0
Asthme et allergies respiratoires		11	16	10	9	23	69	14,6		0,0
Autres affections de l'appareil respiratoire		9	5	3	8	23	48	10,2		0,0
Hypertension artérielle					3	43	46	9,8		0,0
Accident vasculaire cérébral						1	1	0,2		0,0
Autres affections cardio-vasculaires						4	4	0,8		0,0
Ulcère gastro-duodéal					5	15	20	4,2		0,0
Autres affections digestives			3	8		14	25	5,3		0,0
Ecoulement génital						1	1	0,2		0,0
Ulcération génitale							0	0,0		0,0
Suspicion de l'infection à VIH/SIDA							0	0,0		0,0
Méningite					2	1	3	0,6		0,0
Suspicion de cysticercose				1	5	8	14	3,0		0,0
Suspicion de rage humaine							0	0,0		0,0
Autres pathologies médicales	1		6	4	3	24	38	8,1		0,0
<b>Total Médecine</b>	<b>2</b>	<b>28</b>	<b>70</b>	<b>62</b>	<b>68</b>	<b>241</b>	<b>471</b>	<b>100</b>	<b>0</b>	<b>0,0</b>

Maladies	0-28j	29j-11m	1-4ans	5-14 ans	15-24 ans	25 ans et +	Total	%	Référés	% Réf.
<b>*CHIRURGIE</b>										
Hernies							0	0,0		0,0
Occlusion intestinale aiguë		1					1	1,1		0,0
Péritonite				1			1	1,1		0,0
Ulcère gastro-duodénal						4	4	4,3		0,0
Lithiases							0	0,0		0,0
Hydrocèle						1	1	1,1		0,0
Appendicite				1	11	17	29	31,5		0,0
Traumatismes crânio-encéphaliques simples					1	2	3	3,3		0,0
Traumatisme thoracique							0	0,0		0,0
Traumatisme abdominal					1		1	1,1		0,0
Autres traumatismes			1	2	6	17	26	28,3	1	50,0
Fractures fermées						1	1	1,1		0,0
Fractures ouvertes						1	1	1,1		0,0
Abcès			1	1	1		3	3,3		0,0
Affections chirurgicales ORL-O						3	3	3,3		0,0
Tumeur du sein							0	0,0		0,0
Tumeur du col utérin							0	0,0		0,0
Tumeur de l'ovaire							0	0,0		0,0
Fibrome utérin							0	0,0		0,0
Hypertrophie de la prostate						2	2	2,2		0,0
Affections chirurgicales néo-natales						1	1	1,1		0,0
Malformations congénitales		1					1	1,1	1	50,0
Rétention d'urine							0	0,0		0,0
Fistule vésico-vaginale							0	0,0		0,0
Hémorroïde							0	0,0		0,0
Stérilité							0	0,0		0,0
Autres pathologies chirurgicales			3	1	2	8	14	15,2		0,0
<b>Total Chirurgie</b>	<b>0</b>	<b>2</b>	<b>5</b>	<b>6</b>	<b>22</b>	<b>57</b>	<b>92</b>	<b>100</b>	<b>2</b>	<b>100,0</b>
<b>*MATERNITE</b>										
Grossesse extra-utérine							0	0,0		0,0
Menace d'accouchement prématuré							0	0,0		0,0
Accouchement prématuré					2	1	3	12,5		0,0
Avortement en cours					2	3	5	20,8		0,0
Menace d'avortement					2		2	8,3		0,0
Rétention des produits de conception (placenta)					1	2	3	12,5		0,0
HTA et grossesse							0	0,0		0,0
Néphropathie gravidique					1		1	4,2		0,0
Paludisme et grossesse							0	0,0		0,0
Eclampsie / Pré-éclampsie					1		1	4,2		0,0
Rupture utérine							0	0,0		0,0
Autres causes d'hémorragie obstétricale							0	0,0		0,0
Infections liées à la grossesse ou à l'accouchement					1		1	4,2		0,0
Autres pathologies de la grossesse					3	5	8	33,3		0,0
<b>Total Maternité</b>				<b>0</b>	<b>13</b>	<b>11</b>	<b>24</b>	<b>100</b>	<b>0</b>	<b>0,0</b>
<b>TOTAL GENERAL</b>	<b>2</b>	<b>30</b>	<b>75</b>	<b>68</b>	<b>103</b>	<b>309</b>	<b>587</b>		<b>2</b>	<b>100</b>

**Tableau 167. REPARTITIONS DES PATHOLOGIES VUES EN CONSULTATIONS EXTERNES DE REFERENCE  
DES CHD - Région ITASY - Année 2010**

Maladies	0-28j	29j-11m	1-4ans	5-14 ans	15-24 ans	25 ans et +	Total	%	Référés	% Réf.
<b>*MEDECINE</b>										
Diarrhée avec déshydratation sévère d'origine bactérienne	2	36	34	8	8	20	108	2,8		0,0
Dysentérie avec déshydratation sévère		1	3	1	2	12	19	0,5		0,0
Fièvre typhoïde					1		1	0,0		0,0
Pneumonie grave		1	10		1	2	14	0,4	1	0,4
Paludisme grave et compliqué				1	1	2	4	0,1		0,0
Rougeole compliquée							0	0,0		0,0
Tétanos							0	0,0		0,0
Coqueluche							0	0,0		0,0
Malnutrition grave	1	4	15	2			22	0,6	3	1,2
Tuberculose		1	1	8	24	96	130	3,4		0,0
Accidents		1	15	55	40	104	215	5,6	40	15,9
Traumatismes		4	31	99	146	301	581	15,2	52	20,7
Intoxications			3	1	4	17	25	0,7	1	0,4
Diabète							0	0,0		0,0
Spasmophilie				3	19	41	63	1,6	1	0,4
Autres maladies métaboliques et endocriniennes				2	1	8	11	0,3	4	1,6
Maladies neuro-psychiques			7	17	31	37	92	2,4	8	3,2
Affections ORL-O	16	22	32	89	83	224	466	12,2	14	5,6
Maladies de la peau	6	1	12	12	18	48	97	2,5	5	2,0
Appareil locomoteur non traumatique			2	6	19	67	94	2,5	6	2,4
Affections rénales et génito-urinaires		2	2	4	15	50	73	1,9	13	5,2
Asthme et allergies respiratoires	2	1	6	2	7	41	59	1,5	4	1,6
Autres affections de l'appareil respiratoire	13	39	105	81	106	312	656	17,2	12	4,8
Hypertension artérielle					7	140	147	3,8	4	1,6
Accident vasculaire cérébral		1	1	1	1	15	19	0,5	7	2,8
Autres affections cardio-vasculaires				1	7	24	32	0,8	2	0,8
Ulcère gastro-duodéal					8	59	67	1,8	7	2,8
Autres affections digestives	4	18	42	26	64	136	290	7,6	14	5,6
Écoulement génital				1	7	7	15	0,4		0,0
Ulcération génitale					3	9	12	0,3		0,0
Suspicion de l'infection à VIH/SIDA							0	0,0		0,0
Méningite							0	0,0		0,0
Suspicion de cysticercose							0	0,0		0,0
Suspicion de rage humaine							0	0,0		0,0
Autres pathologies médicales	21	5	18	33	143	289	509	13,3	39	15,5
<b>Total Médecine</b>	<b>65</b>	<b>137</b>	<b>339</b>	<b>453</b>	<b>766</b>	<b>2 061</b>	<b>3 821</b>	<b>100</b>	<b>237</b>	<b>94,4</b>

Maladies	0-28j	29j-11m	1-4ans	5-14 ans	15-24 ans	25 ans et +	Total	%	Référés	% Réf.
<b>*CHIRURGIE</b>										
Hernies							0			
Occlusion intestinale aiguë							0			
Péritonite							0			
Ulcère gastro-duodéal							0			
Lithiases							0			
Hydrocèle							0			
Appendicite							0			
Traumatismes crânio-encéphaliques simples							0			
Traumatisme thoracique							0			
Traumatisme abdominal							0			
Autres traumatismes							0			
Fractures fermées							0			
Fractures ouvertes							0			
Abcès							0			
Affections chirurgicales ORL-O							0			
Tumeur du sein							0			
Tumeur du col utérin							0			
Tumeur de l'ovaire							0			
Fibrome utérin							0			
Hypertrophie de la prostate							0			
Affections chirurgicales néo-natales							0			
Malformations congénitales							0			
Rétention d'urine							0			
Fistule vésico-vaginale							0			
Hémorroïde							0			
Stériorité							0			
Autres pathologies chirurgicales							0			
<b>Total Chirurgie</b>	<b>0</b>	<b>0</b>	<b>0</b>	<b>0</b>	<b>0</b>	<b>0</b>	<b>0</b>	<b>0</b>	<b>-</b>	<b>0,0</b>
<b>*MATERNITE</b>										
Grossesse extra-utérine						1	1	0,9	1	0,4
Menace d'accouchement prématuré					7	11	18	15,5		0,0
Accouchement prématuré					1		1	0,9		0,0
Avortement en cours					4	8	12	10,3	2	0,8
Menace d'avortement					20	21	41	35,3		0,0
Rétention des produits de conception (placenta)					1	3	4	3,4		0,0
HTA et grossesse					1		1	0,0		0,0
Néphropathie gravidique						1	1	0,0		0,0
Paludisme et grossesse							0	0,0		0,0
Eclampsie / Pré-éclampsie							0	0,0		0,0
Rupture utérine							0	0,0		0,0
Autres causes d'hémorragie obstétricale					1	6	7	0,0	4	1,6
Infections liées à la grossesse ou à l'accouchement					4	6	10	0,0	1	0,4
Autres pathologies de la grossesse					11	9	20	0,0	6	2,4
<b>Total Maternité</b>				<b>0</b>	<b>50</b>	<b>66</b>	<b>116</b>	<b>100</b>	<b>14</b>	<b>5,6</b>
<b>TOTAL GENERAL</b>	<b>65</b>	<b>137</b>	<b>339</b>	<b>453</b>	<b>816</b>	<b>2 127</b>	<b>3 937</b>		<b>251</b>	<b>100</b>

**Tableau 168. REPARTITIONS DES PATHOLOGIES VUES EN CONSULTATIONS EXTERNES DE REFERENCE  
DES CHD Région VAKINANKARATRA - Année 2010**

Maladies	0-28j	29j-11m	1-4ans	5-14 ans	15-24 ans	25 ans et +	Total	%	Référés	% Réf.
<b>*MEDECINE</b>										
Diarrhée avec déshydratation sévère d'origine bactérienne	3	109	168	82	73	138	573	4,8	3	1,5
Dysentérie avec déshydratation sévère	2	33	55	29	17	66	202	1,7		0,0
Fièvre typhoïde		3	8	18	35	49	113	0,9		0,0
Pneumonie grave	1	4	5	1	8	8	27	0,2	1	0,5
Paludisme grave et compliqué				1	16	19	36	0,3	1	0,5
Rougeole compliquée							0	0,0		0,0
Tétanos						1	1	0,0		0,0
Coqueluche							0	0,0		0,0
Malnutrition grave		2	13		1		16	0,1	3	1,5
Tuberculose			1	13	37	136	187	1,6	1	0,5
Accidents		1	18	77	78	190	364	3,0	27	13,7
Traumatismes	1	3	19	73	146	304	546	4,5	18	9,1
Intoxications		2	3	3	11	29	48	0,4	3	1,5
Diabète						5	5	0,0	1	0,5
Spasmophilie					36	63	99	0,8	2	1,0
Autres maladies métaboliques et endocriniennes				1	1	19	21	0,2		0,0
Maladies neuro-psychiques		1	13	20	32	52	118	1,0	1	0,5
Affections ORL-O	22	63	110	214	224	305	938	7,8	4	2,0
Maladies de la peau	3	29	57	87	74	99	349	2,9		0,0
Appareil locomoteur non traumatique			1	6	10	47	64	0,5	1	0,5
Affections rénales et génito-urinaires		2	5	9	43	104	163	1,4	8	4,1
Asthme et allergies respiratoires		13	24	24	55	168	284	2,4		0,0
Autres affections de l'appareil respiratoire	54	381	519	356	373	910	2 593	21,6	31	15,7
Hypertension artérielle				2	44	527	573	4,8	5	2,5
Accident vasculaire cérébral						17	17	0,1	3	1,5
Autres affections cardio-vasculaires	1			1	4	43	49	0,4	6	3,0
Ulcère gastro-duodéal		6	9	15	23	78	131	1,1	5	2,5
Autres affections digestives	4	79	122	145	258	466	1 074	8,9	15	7,6
Ecoulement génital				6	47	102	155	1,3		0,0
Ulcération génitale						1	1	0,0		0,0
Suspicion de l'infection à VIH/SIDA							0	0,0		0,0
Méningite							0	0,0		0,0
Suspicion de cysticercose				1	2	10	13	0,1		0,0
Suspicion de rage humaine			3	3	2	5	13	0,1	4	2,0
Autres pathologies médicales	30	167	332	540	789	1 394	3 252	27,0	22	11,2
<b>Total Médecine</b>	<b>121</b>	<b>898</b>	<b>1 485</b>	<b>1 727</b>	<b>2 439</b>	<b>5 355</b>	<b>12 025</b>	<b>100</b>	<b>165</b>	<b>83,8</b>



Maladies	0-28j	29j-11m	1-4ans	5-14 ans	15-24 ans	25 ans et +	Total	%	Référés	% Réf.
<b>*CHIRURGIE</b>										
Hernies	2	8	17	3	4	14	48	10,5		0,0
Occlusion intestinale aiguë				1	1	2	4	0,9		0,0
Péritonite						1	1	0,2		0,0
Ulcère gastro-duodéal					5	5	10	2,2		0,0
Lithiases				4	1	1	6	1,3		0,0
Hydrocèle		2		1	2	1	6	1,3		0,0
Appendicite				7	34	31	72	15,8		0,0
Traumatismes crânio-encéphaliques simples			3		2	14	19	4,2		0,0
Traumatisme thoracique					1	7	8	1,8		0,0
Traumatisme abdominal					1	2	3	0,7		0,0
Autres traumatismes			2	5	4	21	32	7,0		0,0
Fractures fermées	1		2	19	8	17	47	10,3		0,0
Fractures ouvertes		1	1	2	1	7	12	2,6		0,0
Abcès			2	4	5	7	18	4,0		0,0
Affections chirurgicales ORL-O		2		5	6	3	16	3,5		0,0
Tumeur du sein						7	7	1,5		0,0
Tumeur du col utérin						2	2	0,4		0,0
Tumeur de l'ovaire						11	11	2,4		0,0
Fibrome utérin						18	18	4,0		0,0
Hypertrophie de la prostate						21	21	4,6		0,0
Affections chirurgicales néo-natales			1				1	0,2		0,0
Malformations congénitales	1	1	3	2			7	1,5		0,0
Rétention d'urine						2	2	0,4		0,0
Fistule vésico-vaginale						4	4	0,9		0,0
Hémorroïde						1	1	0,2		0,0
Stérilité					1	3	4	0,9		0,0
Autres pathologies chirurgicales			4	5	15	51	75	16,5		0,0
<b>Total Chirurgie</b>	<b>4</b>	<b>14</b>	<b>35</b>	<b>58</b>	<b>91</b>	<b>253</b>	<b>455</b>	<b>100</b>		<b>0,0</b>
<b>*MATERNITE</b>										
Grossesse extra-utérine						7	7	1,5	2	1,0
Menace d'accouchement prématuré					18	22	40	8,7	1	0,5
Accouchement prématuré					17	21	38	8,3	3	1,5
Avortement en cours					40	68	108	23,6		0,0
Menace d'avortement					24	28	52	11,4		0,0
Rétention des produits de conception (placenta)					12	28	40	8,7		0,0
HTA et grossesse					3	7	10	2,2	1	0,5
Néphropathie gravidique						1	1	0,2		0,0
Paludisme et grossesse					2	4	6	1,3	1	0,5
Eclampsie / Pré-éclampsie					2	2	4	0,9		0,0
Rupture utérine						1	1	0,2		0,0
Autres causes d'hémorragie obstétricale					6	22	28	6,1	6	3,0
Infections liées à la grossesse ou à l'accouchement					10	12	22	4,8	2	1,0
Autres pathologies de la grossesse					40	61	101	22,1	16	8,1
<b>Total Maternité</b>				<b>0</b>	<b>174</b>	<b>284</b>	<b>458</b>	<b>100</b>	<b>32</b>	<b>16,2</b>
<b>TOTAL GENERAL</b>	<b>125</b>	<b>912</b>	<b>1 520</b>	<b>1 785</b>	<b>2 704</b>	<b>5 892</b>	<b>12 938</b>		<b>197</b>	<b>100</b>

**Tableau 169. REPARTITIONS DES PATHOLOGIES VUES EN CONSULTATIONS EXTERNES DE REFERENCE  
DES CHD - Région DIANA - Année 2010**

Maladies	0-28j	29j-11m	1-4ans	5-14 ans	15-24 ans	25 ans et +	Total	%	Référés	% Réf.
<b>*MEDECINE</b>										
Diarrhée avec déshydratation sévère d'origine bactérienne	8	77	92	27	39	97	340	3,0	8	5,9
Dysentérie avec déshydratation sévère		5	6		2	17	30	0,3		0,0
Fièvre typhoïde		5	8	11	18	44	86	0,7		0,0
Pneumonie grave		8	46	40	108	170	372	3,2	1	0,7
Paludisme grave et compliqué	1	12	38	41	41	89	222	1,9		0,0
Rougeole compliquée			2	4	1	1	8	0,1		0,0
Tétanos					1		1	0,0		0,0
Coqueluche							0	0,0		0,0
Malnutrition grave	1	14	35	2	1	3	56	0,5	1	0,7
Tuberculose			1	1	2	16	20	0,2		0,0
Accidents				12	9	24	45	0,4	11	8,1
Traumatismes	1	2	21	42	76	137	279	2,4	12	8,8
Intoxications		2	21	9	31	35	98	0,9	2	1,5
Diabète						32	32	0,3		0,0
Spasmophilie					10	23	33	0,3		0,0
Autres maladies métaboliques et endocriniennes		2	3	4	21	84	114	1,0		0,0
Maladies neuro-psychiques	1	3	19	8	5	20	56	0,5	1	0,7
Affections ORL-O	4	31	78	97	129	338	677	5,9	3	2,2
Maladies de la peau	10	34	68	85	189	320	706	6,1		0,0
Appareil locomoteur non traumatique		1	5	7	9	57	79	0,7	1	0,7
Affections rénales et génito-urinaires	1	4	13	23	204	380	625	5,4	3	2,2
Asthme et allergies respiratoires	1	13	21	9	18	73	135	1,2	1	0,7
Autres affections de l'appareil respiratoire	24	158	202	89	55	220	748	6,5	3	2,2
Hypertension artérielle					5	453	458	4,0	3	2,2
Accident vasculaire cérébral				2	3	40	45	0,4	1	0,7
Autres affections cardio-vasculaires				4	9	47	60	0,5		0,0
Ulcère gastro-duodéal			1		4	42	47	0,4	2	1,5
Autres affections digestives	17	164	151	58	193	493	1 076	9,4	5	3,7
Écoulement génital				1	110	147	258	2,2		0,0
Ulcération génitale				2	31	70	103	0,9		0,0
Suspicion de l'infection à VIH/SIDA					3	5	8	0,1		0,0
Méningite				1			1	0,0		0,0
Suspicion de cysticercose				2	3	19	24	0,2		0,0
Suspicion de rage humaine						1	1	0,0		0,0
Autres pathologies médicales	51	374	754	593	882	2 011	4 665	40,5	31	22,8
<b>Total Médecine</b>	<b>120</b>	<b>909</b>	<b>1 585</b>	<b>1 174</b>	<b>2 212</b>	<b>5 508</b>	<b>11 508</b>	<b>100</b>	<b>89</b>	<b>65,4</b>

Maladies	0-28j	29j-11m	1-4ans	5-14 ans	15-24 ans	25 ans et +	Total	%	Référés	% Réf.
<b>*CHIRURGIE</b>										
Hernies		3	8	6	10	50	77	3,2	5	3,7
Occlusion intestinale aiguë						5	5	0,2		0,0
Péritonite				1		5	6	0,3		0,0
Ulcère gastro-duodéal						5	5	0,2		0,0
Lithiases						6	6	0,3		0,0
Hydrocèle					1	6	7	0,3		0,0
Appendicite			1	5	104	191	301	12,6		0,0
Traumatismes crânio-encéphaliques simples			6	16	23	90	135	5,7	1	0,7
Traumatisme thoracique				2	4	17	23	1,0		0,0
Traumatisme abdominal			1	3	3	7	14	0,6		0,0
Autres traumatismes		3	33	103	174	346	659	27,7	6	4,4
Fractures fermées				1	4	15	20	0,8		0,0
Fractures ouvertes					2	3	5	0,2		0,0
Abcès			4	3	10	28	45	1,9		0,0
Affections chirurgicales ORL-O		1	9	9	9	23	51	2,1		0,0
Tumeur du sein						9	9	0,4	1	0,7
Tumeur du col utérin						6	6	0,3		0,0
Tumeur de l'ovaire					5	14	19	0,8		0,0
Fibrome utérin					1	23	24	1,0		0,0
Hypertrophie de la prostate						3	3	0,1		0,0
Affections chirurgicales néo-natales							0	0,0		0,0
Malformations congénitales	1						1	0,0		0,0
Rétention d'urine			3		4	74	81	3,4	1	0,7
Fistule vésico-vaginale						3	3	0,1		0,0
Hémorroïde						5	5	0,2		0,0
Stérilité						4	4	0,2		0,0
Autres pathologies chirurgicales	1	4	28	80	215	541	869	36,5	2	1,5
<b>Total Chirurgie</b>	<b>2</b>	<b>11</b>	<b>93</b>	<b>229</b>	<b>569</b>	<b>1 479</b>	<b>2 383</b>	<b>100</b>	<b>16</b>	<b>11,8</b>
<b>*MATERNITE</b>										
Grossesse extra-utérine					13	16	29	2,3		0,0
Menace d'accouchement prématuré					8	9	17	1,4		0,0
Accouchement prématuré					12	10	22	1,8		0,0
Avortement en cours					24	24	48	3,9	3	2,2
Menace d'avortement					12	32	44	3,5		0,0
Rétention des produits de conception (placenta)					18	26	44	3,5	1	0,7
HTA et grossesse					1	11	12	1,0	4	2,9
Néphropathie gravidique					2	2	4	0,3		0,0
Paludisme et grossesse					2	3	5	0,4		0,0
Eclampsie / Pré-éclampsie					5	3	8	0,6	1	0,7
Rupture utérine							0	0,0		0,0
Autres causes d'hémorragie obstétricale				3	21	56	80	6,4	1	0,7
Infections liées à la grossesse ou à l'accouchement				5	197	210	412	33,2	1	0,7
Autres pathologies de la grossesse				2	222	292	516	41,6	20	14,7
<b>Total Maternité</b>				<b>10</b>	<b>537</b>	<b>694</b>	<b>1 241</b>	<b>100</b>	<b>31</b>	<b>22,8</b>
<b>TOTAL GENERAL</b>	<b>122</b>	<b>920</b>	<b>1 678</b>	<b>1 413</b>	<b>3 318</b>	<b>7 681</b>	<b>15 132</b>		<b>136</b>	<b>100</b>

**Tableau 170. REPARTITIONS DES PATHOLOGIES VUES EN CONSULTATIONS EXTERNES DE REFERENCE  
DES CHD - Région SAVA - Année 2010**

Maladies	0-28j	29j-11m	1-4ans	5-14 ans	15-24 ans	25 ans et +	Total	%	Référés	% Réf.
<b>*MEDECINE</b>										
Diarrhée avec déshydratation sévère d'origine bactérienne		19	30	8	2	45	104	1,6		0,0
Dysentérie avec déshydratation sévère		1	2	4	1	22	30	0,4		0,0
Fièvre typhoïde		1	13	25	12	46	97	1,5		0,0
Pneumonie grave		2	1			8	11	0,2	3	2,0
Paludisme grave et compliqué		11	89	83	24	107	314	4,7	1	0,7
Rougeole compliquée							0	0,0		0,0
Tétanos				1			1	0,0		0,0
Coqueluche							0	0,0		0,0
Malnutrition grave		2	5	2	3	8	20	0,3		0,0
Tuberculose			3	7	29	128	167	2,5	1	0,7
Accidents				1	11	21	33	0,5	1	0,7
Traumatismes		1	8	32	43	83	167	2,5	9	6,1
Intoxications		2	3	2	17	32	56	0,8		0,0
Diabète						64	64	1,0		0,0
Spasmophilie					8	12	20	0,3		0,0
Autres maladies métaboliques et endocriniennes				1	8	90	99	1,5	3	2,0
Maladies neuro-psychiques	1		5	8	13	68	95	1,4		0,0
Affections ORL-O		4	19	30	43	156	252	3,8		0,0
Maladies de la peau		9	32	33	23	136	233	3,5	3	2,0
Appareil locomoteur non traumatique			2	5	15	117	139	2,1		0,0
Affections rénales et génito-urinaires		1	1	13	91	337	443	6,6	43	29,1
Asthme et allergies respiratoires		2	9	10	15	89	125	1,9	1	0,7
Autres affections de l'appareil respiratoire	6	53	159	98	144	842	1 302	19,5	24	16,2
Hypertension artérielle					8	415	423	6,3		0,0
Accident vasculaire cérébral					1	54	55	0,8		0,0
Autres affections cardio-vasculaires			1	13	15	181	210	3,1	1	0,7
Ulcère gastro-duodéal		1	6	4	14	30	55	0,8	2	1,4
Autres affections digestives	1	22	51	36	81	365	556	8,3	30	20,3
Ecoulement génital					38	81	119	1,8		0,0
Ulcération génitale				1	4	30	35	0,5		0,0
Suspicion de l'infection à VIH/SIDA							0	0,0	1	0,7
Méningite							0	0,0		0,0
Suspicion de cysticerose							0	0,0		0,0
Suspicion de rage humaine							0	0,0		0,0
Autres pathologies médicales	12	33	99	155	242	908	1 449	21,7	23	15,5
<b>Total Médecine</b>	<b>20</b>	<b>164</b>	<b>538</b>	<b>572</b>	<b>905</b>	<b>4 475</b>	<b>6 674</b>	<b>100</b>	<b>146</b>	<b>98,6</b>

Maladies	0-28j	29j-11m	1-4ans	5-14 ans	15-24 ans	25 ans et +	Total	%	Référés	% Réf.
<b>*CHIRURGIE</b>										
Hernies		5	16	7	9	84	121	16,8		0,0
Occlusion intestinale aiguë			1	1	6	8	16	2,2		0,0
Péritonite					9	12	21	2,9		0,0
Ulcère gastro-duodéal							0	0,0		0,0
Lithiases					1	2	3	0,4		0,0
Hydrocèle						17	17	2,4		0,0
Appendicite				4	53	35	92	12,7		0,0
Traumatismes crânio-encéphaliques simples				1	7	6	14	1,9		0,0
Traumatisme thoracique				2	1	3	6	0,8		0,0
Traumatisme abdominal					4	2	6	0,8		0,0
Autres traumatismes			2	5	6	18	31	4,3		0,0
Fractures fermées				2	1	1	4	0,6		0,0
Fractures ouvertes					1	2	3	0,4		0,0
Abcès		1	2	3	6	11	23	3,2		0,0
Affections chirurgicales ORL-O				2	3	1	6	0,8		0,0
Tumeur du sein						6	6	0,8		0,0
Tumeur du col utérin						2	2	0,3		0,0
Tumeur de l'ovaire				1	5	23	29	4,0		0,0
Fibrome utérin						44	44	6,1		0,0
Hypertrophie de la prostate						9	9	1,2		0,0
Affections chirurgicales néo-natales							0	0,0		0,0
Malformations congénitales			1	4			5	0,7		0,0
Rétention d'urine					3	6	9	1,2		0,0
Fistule vésico-vaginale					1	6	7	1,0		0,0
Hémorroïde			1	1		10	12	1,7		0,0
Stérilité					3	18	21	2,9		0,0
Autres pathologies chirurgicales	6	5	10	16	36	142	215	29,8		0,0
<b>Total Chirurgie</b>	<b>6</b>	<b>11</b>	<b>33</b>	<b>49</b>	<b>155</b>	<b>468</b>	<b>722</b>	<b>100</b>	<b>0</b>	<b>0,0</b>
<b>*MATERNITE</b>										
Grossesse extra-utérine					24	64	88	14,9		0,0
Menace d'accouchement prématuré					6	10	16	2,7		0,0
Accouchement prématuré					4	3	7	1,2		0,0
Avortement en cours				3	17	43	63	10,7		0,0
Menace d'avortement				1	15	9	25	4,2		0,0
Rétention des produits de conception (placenta)				3	35	88	126	21,4		0,0
HTA et grossesse					2	2	4	0,7		0,0
Néphropathie gravidique					1		1	0,2		0,0
Paludisme et grossesse					3	2	5	0,8		0,0
Eclampsie / Pré-éclampsie				1	10	4	15	2,5		0,0
Rupture utérine					1	8	9	1,5		0,0
Autres causes d'hémorragie obstétricale				1	3	7	11	1,9	1	0,7
Infections liées à la grossesse ou à l'accouchement					18	31	49	8,3		0,0
Autres pathologies de la grossesse					73	98	171	29,0	1	0,7
<b>Total Maternité</b>				<b>9</b>	<b>212</b>	<b>369</b>	<b>590</b>	<b>100</b>	<b>2</b>	<b>1,4</b>
<b>TOTAL GENERAL</b>	<b>26</b>	<b>175</b>	<b>571</b>	<b>630</b>	<b>1 272</b>	<b>5 312</b>	<b>7 986</b>		<b>148</b>	<b>100</b>

**Tableau 171. REPARTITIONS DES PATHOLOGIES VUES EN CONSULTATIONS EXTERNES DE REFERENCE  
DES CHD - Région HAUTE MATSIATRA - Année 2010**

Maladies	0-28j	29j-11m	1-4ans	5-14 ans	15-24 ans	25 ans et +	Total	%	Référés	% Réf.
<b>*MEDECINE</b>										
Diarrhée avec déshydratation sévère d'origine bactérienne		10	19	12	5	14	60	1,6	1	0,9
Dysentérie avec déshydratation sévère				6	9	14	29	0,8		0,0
Fièvre typhoïde			3	4	5	8	20	0,5		0,0
Pneumonie grave			1	1	1	1	4	0,1		0,0
Paludisme grave et compliqué					3	3	6	0,2		0,0
Rougeole compliquée							0	0,0		0,0
Tétanos							0	0,0		0,0
Coqueluche							0	0,0		0,0
Malnutrition grave		1	1	3			5	0,1	2	1,8
Tuberculose					6	29	35	0,9		0,0
Accidents			10	25	51	106	192	5,2	23	20,7
Traumatismes		1	15	46	67	201	330	8,9	22	19,8
Intoxications				1	3	4	8	0,2		0,0
Diabète							0	0,0		0,0
Spasmophilie					11	27	38	1,0		0,0
Autres maladies métaboliques et endocriniennes					2	14	16	0,4	3	2,7
Maladies neuro-psychiques			7	8	11	48	74	2,0	1	0,9
Affections ORL-O	1	6	20	124	253	538	942	25,3	9	8,1
Maladies de la peau		3	14	26	42	81	166	4,5		0,0
Appareil locomoteur non traumatique			1	8	5	44	58	1,6		0,0
Affections rénales et génito-urinaires		1	2	6	12	51	72	1,9	4	3,6
Asthme et allergies respiratoires		2	2	4	8	45	61	1,6	2	1,8
Autres affections de l'appareil respiratoire	3	38	64	52	73	248	478	12,8	5	4,5
Hypertension artérielle					2	102	104	2,8		0,0
Accident vasculaire cérébral						11	11	0,3		0,0
Autres affections cardio-vasculaires				2	11	24	37	1,0	2	1,8
Ulcère gastro-duodéal					10	37	47	1,3	6	5,4
Autres affections digestives	1	27	63	58	82	225	456	12,2	10	9,0
Écoulement génital					21	26	47	1,3		0,0
Ulcération génitale				1	5	8	14	0,4		0,0
Suspicion de l'infection à VIH/SIDA							0	0,0		0,0
Méningite			1				1	0,0		0,0
Suspicion de cysticercose					2	3	5	0,1	1	0,9
Suspicion de rage humaine			1	2	2	13	18	0,5	1	0,9
Autres pathologies médicales	3	6	17	42	75	250	393	10,5	9	8,1
<b>Total Médecine</b>	<b>8</b>	<b>95</b>	<b>241</b>	<b>431</b>	<b>777</b>	<b>2 175</b>	<b>3 727</b>	<b>100</b>	<b>101</b>	<b>91</b>

Maladies	0-28j	29j-11m	1-4ans	5-14 ans	15-24 ans	25 ans et +	Total	%	Référés	% Réf.
<b>*CHIRURGIE</b>										
Hernies			5	3	2	1	11	11,2		0,0
Occlusion intestinale aiguë							0	0,0		0,0
Péritonite							0	0,0		0,0
Ulcère gastro-duodéal							0	0,0		0,0
Lithiases							0	0,0		0,0
Hydrocèle				4			4	4,1		0,0
Appendicite							0	0,0		0,0
Traumatismes crânio-encéphaliques simples							0	0,0		0,0
Traumatisme thoracique						1	1	1,0		0,0
Traumatisme abdominal							0	0,0		0,0
Autres traumatismes					1		1	1,0		0,0
Fractures fermées			1	1			2	2,0		0,0
Fractures ouvertes							0	0,0		0,0
Abcès							0	0,0		0,0
Affections chirurgicales ORL-O							0	0,0		0,0
Tumeur du sein					1	7	8	8,2		0,0
Tumeur du col utérin							0	0,0		0,0
Tumeur de l'ovaire						3	3	3,1		0,0
Fibrome utérin						3	3	3,1		0,0
Hypertrophie de la prostate						2	2	2,0		0,0
Affections chirurgicales néo-natales							0	0,0		0,0
Malformations congénitales			3	5			8	8,2		0,0
Rétention d'urine							0	0,0		0,0
Fistule vésico-vaginale							0	0,0		0,0
Hémorroïde							0	0,0		0,0
Stérilité							0	0,0		0,0
Autres pathologies chirurgicales			4	15	15	21	55	56,1		0,0
<b>Total Chirurgie</b>	<b>0</b>	<b>0</b>	<b>13</b>	<b>28</b>	<b>19</b>	<b>38</b>	<b>98</b>	<b>100</b>	<b>0</b>	<b>0,0</b>
<b>*MATERNITE</b>										
Grossesse extra-utérine						1	1	0,8	1	0,9
Menace d'accouchement prématuré					4	4	8	6,3		0,0
Accouchement prématuré					2	3	5	3,9		0,0
Avortement en cours					10	23	33	25,8		0,0
Menace d'avortement					5	7	12	9,4	1	0,9
Rétention des produits de conception (placenta)					2	10	12	9,4		0,0
HTA et grossesse					1	1	2	1,6		0,0
Néphropathie gravidique							0	0,0		0,0
Paludisme et grossesse						1	1	0,8		0,0
Eclampsie / Pré-éclampsie					1	1	2	1,6	1	0,9
Rupture utérine						2	2	1,6	1	0,9
Autres causes d'hémorragie obstétricale					1	10	11	8,6	1	0,9
Infections liées à la grossesse ou à l'accouchement					2	6	8	6,3		0,0
Autres pathologies de la grossesse					8	23	31	24,2	5	4,5
<b>Total Maternité</b>				<b>0</b>	<b>36</b>	<b>92</b>	<b>128</b>	<b>100</b>	<b>10</b>	<b>9,0</b>
<b>TOTAL GENERAL</b>	<b>8</b>	<b>95</b>	<b>254</b>	<b>459</b>	<b>832</b>	<b>2 305</b>	<b>3 953</b>		<b>111</b>	<b>100</b>

**Tableau 172. REPARTITIONS DES PATHOLOGIES VUES EN CONSULTATIONS EXTERNES DE REFERENCE  
DES CHD - Région AMORON'I MANIA - Année 2010**

Maladies	0-28j	29j-11m	1-4ans	5-14 ans	15-24 ans	25 ans et +	Total	%	Référés	% Réf.
<b>*MEDECINE</b>										
Diarrhée avec déshydratation sévère d'origine bactérienne		9	11	1	3	17	41	1,7		0,0
Dysentérie avec déshydratation sévère		2	2		1	8	13	0,5		0,0
Fièvre typhoïde				1	2	6	9	0,4		0,0
Pneumonie grave	1	10	25	9	12	45	102	4,2		0,0
Paludisme grave et compliqué		1	4	7	18	20	50	2,0	1	1,0
Rougeole compliquée							0	0,0		0,0
Tétanos							0	0,0		0,0
Coqueluche							0	0,0		0,0
Malnutrition grave		1	5	2	1	3	12	0,5	1	1,0
Tuberculose			1	1	10	70	82	3,4		0,0
Accidents			3	3		14	20	0,8	4	4,0
Traumatismes		1	7	12	50	126	196	8,0	14	14,1
Intoxications					1	14	15	0,6		0,0
Diabète						1	1	0,0	1	1,0
Spasmophilie							0	0,0		0,0
Autres maladies métaboliques et endocriniennes					4	20	24	1,0	2	2,0
Maladies neuro-psychiques		3	12	20	19	53	107	4,4	3	3,0
Affections ORL-O	1	11	19	35	74	71	211	8,6	22	22,2
Maladies de la peau		5	16	16	28	36	101	4,1	3	3,0
Appareil locomoteur non traumatique					4	11	15	0,6	1	1,0
Affections rénales et génito-urinaires		2	2	3	14	27	48	2,0	5	5,1
Asthme et allergies respiratoires	1	18	17	6	9	53	104	4,3	1	1,0
Autres affections de l'appareil respiratoire	2	37	74	79	77	160	429	17,6	2	2,0
Hypertension artérielle					10	181	191	7,8	1	1,0
Accident vasculaire cérébral				1	1	6	8	0,3	2	2,0
Autres affections cardio-vasculaires					11	21	32	1,3		0,0
Ulcère gastro-duodéal			1	4	23	35	63	2,6	5	5,1
Autres affections digestives	1	17	44	40	45	104	251	10,3	16	16,2
Écoulement génital					3	10	13	0,5		0,0
Ulcération génitale						1	1	0,0		0,0
Suspicion de l'infection à VIH/SIDA							0	0,0		0,0
Méningite			1			1	2	0,1	1	1,0
Suspicion de cysticercose				2	9	17	28	1,1		0,0
Suspicion de rage humaine							0	0,0		0,0
Autres pathologies médicales	1	4	22	63	54	130	274	11,2	7	7,1
<b>Total Médecine</b>	<b>7</b>	<b>121</b>	<b>266</b>	<b>305</b>	<b>483</b>	<b>1 261</b>	<b>2 443</b>	<b>100</b>	<b>92</b>	<b>92,9</b>



Maladies	0-28j	29j-11m	1-4ans	5-14 ans	15-24 ans	25 ans et +	Total	%	Référés	% Réf.
<b>*CHIRURGIE</b>										
Hernies	1	1	5	2	3	2	14	6,4		0,0
Occlusion intestinale aiguë							0	0,0		0,0
Péritonite							0	0,0		0,0
Ulcère gastro-duodéal				1	1	3	5	2,3		0,0
Lithiases				1	1		2	0,9		0,0
Hydrocèle				1	1	1	3	1,4		0,0
Appendicite				3	14	11	28	12,8		0,0
Traumatismes crânio-encéphaliques simples			1	3	5	12	21	9,6		0,0
Traumatisme thoracique			1		3	2	6	2,8		0,0
Traumatisme abdominal					1	3	4	1,8		0,0
Autres traumatismes				5	1	14	20	9,2		0,0
Fractures fermées				1	1	2	4	1,8		0,0
Fractures ouvertes					1	1	2	0,9		0,0
Abcès				4		3	7	3,2		0,0
Affections chirurgicales ORL-O				3	4	12	19	8,7		0,0
Tumeur du sein						1	1	0,5		0,0
Tumeur du col utérin						3	3	1,4		0,0
Tumeur de l'ovaire						2	2	0,9		0,0
Fibrome utérin						2	2	0,9		0,0
Hypertrophie de la prostate						2	2	0,9		0,0
Affections chirurgicales néo-natales						1	1	0,5		0,0
Malformations congénitales							0	0,0		0,0
Rétention d'urine							0	0,0		0,0
Fistule vésico-vaginale						1	1	0,5		0,0
Hémorroïde						1	1	0,5		0,0
Stérilité							0	0,0		0,0
Autres pathologies chirurgicales		2	5	10	12	41	70	32,1		0,0
<b>Total Chirurgie</b>	<b>1</b>	<b>3</b>	<b>12</b>	<b>34</b>	<b>48</b>	<b>120</b>	<b>218</b>	<b>100</b>	<b>0</b>	<b>0,0</b>
<b>*MATERNITE</b>										
Grossesse extra-utérine					1	4	5	4,6	1	1,0
Menace d'accouchement prématuré					7	4	11	10,1		0,0
Accouchement prématuré					2	3	5	4,6		0,0
Avortement en cours					8	21	29	26,6		0,0
Menace d'avortement					2	5	7	6,4		0,0
Rétention des produits de conception (placenta)					5	13	18	16,5	2	2,0
HTA et grossesse						1	1	0,9		0,0
Néphropathie gravidique							0	0,0		0,0
Paludisme et grossesse					1		1	0,9		0,0
Eclampsie / Pré-éclampsie					2		2	1,8		0,0
Rupture utérine						1	1	0,9	1	1,0
Autres causes d'hémorragie obstétricale					3	12	15	13,8	3	3,0
Infections liées à la grossesse ou à l'accouchement					5	3	8	7,3		0,0
Autres pathologies de la grossesse					4	2	6	5,5		0,0
<b>Total Maternité</b>				<b>0</b>	<b>40</b>	<b>69</b>	<b>109</b>	<b>100</b>	<b>7</b>	<b>7,1</b>
<b>TOTAL GENERAL</b>	<b>8</b>	<b>124</b>	<b>278</b>	<b>339</b>	<b>571</b>	<b>1 450</b>	<b>2 770</b>		<b>99</b>	<b>100</b>

**Tableau 173. REPARTITIONS DES PATHOLOGIES VUES EN CONSULTATIONS EXTERNES DE REFERENCE  
DES CHD - Région ATSIMO ATSIANANA - Année 2010**

Maladies	0-28j	29j-11m	1-4ans	5-14 ans	15-24 ans	25 ans et +	Total	%	Référés	% Réf.
<b>*MEDECINE</b>										
Diarrhée avec déshydratation sévère d'origine bactérienne	2	96	83	18	10	33	242	2,1		0,0
Dysentérie avec déshydratation sévère	1	2	5	9	14	29	60	0,5		0,0
Fièvre typhoïde			4	2		3	9	0,1		0,0
Pneumonie grave		3	1		2	1	7	0,1		0,0
Paludisme grave et compliqué		2	19	8	13	18	60	0,5		0,0
Rougeole compliquée								0,0		0,0
Tétanos				1			1	0,0		0,0
Coqueluche	1					1	2	0,0		0,0
Malnutrition grave	3	8	9	3	1	8	32	0,3		0,0
Tuberculose			1	4	4	125	134	1,2		0,0
Accidents			3	5	7	15	30	0,3		0,0
Traumatismes		1	18	40	106	171	336	2,9	5	9,6
Intoxications			2	3	6	13	24	0,2		0,0
Diabète					1	19	20	0,2	1	1,9
Spasmophilie					2	8	10	0,1		0,0
Autres maladies métaboliques et endocriniennes			3	3	1	18	25	0,2	2	3,8
Maladies neuro-psychiques		12	6	18	20	38	94	0,8	1	1,9
Affections ORL-O	1	34	50	86	111	478	760	6,7		0,0
Maladies de la peau	3	31	107	123	179	589	1 032	9,0		0,0
Appareil locomoteur non traumatique		1	6	11	26	248	292	2,6		0,0
Affections rénales et génito-urinaires		2	5	5	61	217	290	2,5	1	1,9
Asthme et allergies respiratoires	5	27	50	29	24	191	326	2,9		0,0
Autres affections de l'appareil respiratoire	22	253	482	250	262	1 366	2 635	23,1	4	7,7
Hypertension artérielle				1	14	251	266	2,3	2	3,8
Accident vasculaire cérébral					2	21	23	0,2	2	3,8
Autres affections cardio-vasculaires		3	11	21	22	179	236	2,1	5	9,6
Ulcère gastro-duodéal		1	3	1	8	38	51	0,4	1	1,9
Autres affections digestives	5	63	147	153	181	852	1 401	12,3	3	5,8
Ecoulement génital				4	47	146	197	1,7		0,0
Ulcération génitale				1	30	46	77	0,7		0,0
Suspicion de l'infection à VIH/SIDA						1	1	0,0		0,0
Méningite		2					2	0,0		0,0
Suspicion de cysticercose			2	3	3	21	29	0,3		0,0
Suspicion de rage humaine			1		1	4	6	0,1	1	1,9
Autres pathologies médicales	24	76	283	337	504	1 493	2 717	23,8	16	30,8
<b>Total Médecine</b>	<b>67</b>	<b>617</b>	<b>1 301</b>	<b>1 139</b>	<b>1 662</b>	<b>6 641</b>	<b>11 427</b>	<b>100</b>	<b>44</b>	<b>84,6</b>

Maladies	0-28j	29j-11m	1-4ans	5-14 ans	15-24 ans	25 ans et +	Total	%	Référés	% Réf.
<b>*CHIRURGIE</b>										
Hernies	1		6			17	24	10,1		0,0
Occlusion intestinale aiguë		1				1	2	0,8	1	1,9
Péritonite							0	0,0		0,0
Ulcère gastro-duodéal						11	11	4,6		0,0
Lithiases						7	7	2,9		0,0
Hydrocèle						11	11	4,6		0,0
Appendicite						4	4	1,7		0,0
Traumatismes crânio-encéphaliques simples							0	0,0		0,0
Traumatisme thoracique						1	1	0,4		0,0
Traumatisme abdominal							0	0,0		0,0
Autres traumatismes			1		1	3	5	2,1		0,0
Fractures fermées						3	3	1,3		0,0
Fractures ouvertes						4	4	1,7		0,0
Abcès					1	5	6	2,5		0,0
Affections chirurgicales ORL-O						56	56	23,5		0,0
Tumeur du sein						8	8	3,4		0,0
Tumeur du col utérin						1	1	0,4		0,0
Tumeur de l'ovaire						13	13	5,5		0,0
Fibrome utérin						7	7	2,9		0,0
Hypertrophie de la prostate							0	0,0		0,0
Affections chirurgicales néo-natales						3	3	1,3		0,0
Malformations congénitales			2			22	24	10,1		0,0
Rétention d'urine							0	0,0		0,0
Fistule vésico-vaginale						16	16	6,7		0,0
Hémorroïde						3	3	1,3		0,0
Stérilité						29	29	12,2		0,0
Autres pathologies chirurgicales							0	0,0		0,0
<b>Total Chirurgie</b>	<b>1</b>	<b>1</b>	<b>9</b>	<b>0</b>	<b>2</b>	<b>225</b>	<b>238</b>	<b>100</b>	<b>1</b>	<b>1,9</b>
<b>*MATERNITE</b>										
Grossesse extra-utérine							0	0,0		0,0
Menace d'accouchement prématuré					3	3	6	4,2		0,0
Accouchement prématuré					5	13	18	12,5		0,0
Avortement en cours					8	16	24	16,7		0,0
Menace d'avortement					9	8	17	11,8		0,0
Rétention des produits de conception (placenta)					5	8	13	9,0		0,0
HTA et grossesse					1	1	2	1,4		0,0
Néphropathie gravidique							0	0,0		0,0
Paludisme et grossesse					3	1	4	2,8		0,0
Eclampsie / Pré-éclampsie					4	4	8	5,6		0,0
Rupture utérine						1	1	0,7	1	1,9
Autres causes d'hémorragie obstétricale					4	6	10	6,9	3	5,8
Infections liées à la grossesse ou à l'accouchement					7	6	13	9,0	1	1,9
Autres pathologies de la grossesse					11	17	28	19,4	2	3,8
<b>Total Maternité</b>				<b>0</b>	<b>60</b>	<b>84</b>	<b>144</b>	<b>100</b>	<b>7</b>	<b>13,5</b>
<b>TOTAL GENERAL</b>	<b>68</b>	<b>618</b>	<b>1 310</b>	<b>1 139</b>	<b>1 724</b>	<b>6 950</b>	<b>11 809</b>		<b>52</b>	<b>100</b>

**Tableau 174. REPARTITIONS DES PATHOLOGIES VUES EN CONSULTATIONS EXTERNES DE REFERENCE  
DES CHD - Région IHOROMBE - Année 2010**

Maladies	0-28j	29j-11m	1-4ans	5-14 ans	15-24 ans	25 ans et +	Total	%	Référés	% Réf.
<b>*MEDECINE</b>										
Diarrhée avec déshydratation sévère d'origine bactérienne	3	33	34	19	5	16	110	3,5		0,0
Dysentérie avec déshydratation sévère	6	9	12	32	29	49	137	4,3		0,0
Fièvre typhoïde			8	23	26	45	102	3,2		0,0
Pneumonie grave	9	21	28	9	4	8	79	2,5		0,0
Paludisme grave et compliqué		3	16	22	23	37	101	3,2		0,0
Rougeole compliquée							0	0,0		0,0
Tétanos							0	0,0		0,0
Coqueluche							0	0,0		0,0
Malnutrition grave	4	22	12	2		2	42	1,3		0,0
Tuberculose				4	8	30	42	1,3		0,0
Accidents		3	13	7	8	8	39	1,2		0,0
Traumatismes		4	6	16	13	24	63	2,0		0,0
Intoxications	1	7	10	6		4	28	0,9		0,0
Diabète					8	59	67	2,1		0,0
Spasmophilie					27	23	50	1,6		0,0
Autres maladies métaboliques et endocriniennes			1	5	8	111	125	4,0		0,0
Maladies neuro-psychiques			2	9	31	56	98	3,1		0,0
Affections ORL-O	2	14	27	18	22	57	140	4,4	1	8,3
Maladies de la peau	4	7	13	27	14	55	120	3,8		0,0
Appareil locomoteur non traumatique			3	7	11	80	101	3,2	2	16,7
Affections rénales et génito-urinaires	6	1	7	11	108	248	381	12,1	1	8,3
Asthme et allergies respiratoires		1	16	11	16	52	96	3,0		0,0
Autres affections de l'appareil respiratoire	12	28	9	27	18	80	174	5,5	1	8,3
Hypertension artérielle					6	143	149	4,7		0,0
Accident vasculaire cérébral						43	43	1,4		0,0
Autres affections cardio-vasculaires	2	4		2	10	45	63	2,0		0,0
Ulcère gastro-duodénal		2			27	41	70	2,2		0,0
Autres affections digestives	1	4	5	37	60	170	277	8,8		0,0
Ecoulement génital				4	54	77	135	4,3		0,0
Ulcération génitale				3	18	15	36	1,1		0,0
Suspicion de l'infection à VIH/SIDA							0	0,0		0,0
Méningite							0	0,0		0,0
Suspicion de cysticerose					1	4	5	0,2		0,0
Suspicion de rage humaine							0	0,0		0,0
Autres pathologies médicales	3	12	18	29	48	174	284	9,0		0,0
<b>Total Médecine</b>	<b>53</b>	<b>175</b>	<b>240</b>	<b>330</b>	<b>603</b>	<b>1 756</b>	<b>3 157</b>	<b>100</b>	<b>5</b>	<b>41,7</b>

Maladies	0-28j	29j-11m	1-4ans	5-14 ans	15-24 ans	25 ans et +	Total	%	Référés	% Réf.
<b>*CHIRURGIE</b>										
Hernies	3	6	50	26	7	33	125	7,9		0,0
Occlusion intestinale aiguë					1	7	8	0,5		0,0
Péritonite						2	2	0,1		0,0
Ulcère gastro-duodéal					25	48	73	4,6		0,0
Lithiases		1	25	7	13	59	105	6,7		0,0
Hydrocèle		3	14	10	2	9	38	2,4		0,0
Appendicite				7	47	68	122	7,8		0,0
Traumatismes crânio-encéphaliques simples			1	4	2	13	20	1,3		0,0
Traumatisme thoracique			7	8	2	6	23	1,5		0,0
Traumatisme abdominal			11	8	18	5	42	2,7		0,0
Autres traumatismes		1	4	8	6	13	32	2,0		0,0
Fractures fermées			1	2	2	2	7	0,4		0,0
Fractures ouvertes							0	0,0		0,0
Abcès	1	15	14	11	9	27	77	4,9		0,0
Affections chirurgicales ORL-O	1		12	15	6	9	43	2,7	1	8,3
Tumeur du sein					4	24	28	1,8		0,0
Tumeur du col utérin					7	38	45	2,9		0,0
Tumeur de l'ovaire					27	71	98	6,2		0,0
Fibrome utérin					2	74	76	4,8		0,0
Hypertrophie de la prostate						139	139	8,8		0,0
Affections chirurgicales néo-natales	16	11	3				30	1,9	5	41,7
Malformations congénitales	8	1	1			1	11	0,7	1	8,3
Rétention d'urine			1		5	68	74	4,7		0,0
Fistule vésico-vaginale				1	14	14	29	1,8		0,0
Hémorroïde			1		14	51	66	4,2		0,0
Stérilité					23	83	106	6,7		0,0
Autres pathologies chirurgicales		4	5	13	38	95	155	9,8		0,0
<b>Total Chirurgie</b>	<b>29</b>	<b>42</b>	<b>150</b>	<b>120</b>	<b>274</b>	<b>959</b>	<b>1 574</b>	<b>100</b>	<b>7</b>	<b>58,3</b>
<b>*MATERNITE</b>										
Grossesse extra-utérine					4	13	17	4,0		0,0
Menace d'accouchement prématuré					22	25	47	11,0		0,0
Accouchement prématuré					1	10	11	2,6		0,0
Avortement en cours					15	14	29	6,8		0,0
Menace d'avortement					25	15	40	9,3		0,0
Rétention des produits de conception (placenta)					12	22	34	7,9		0,0
HTA et grossesse					2	18	20	4,7		0,0
Néphropathie gravidique					13	11	24	5,6		0,0
Paludisme et grossesse				1	10	19	30	7,0		0,0
Eclampsie / Pré-éclampsie						1	1	0,2		0,0
Rupture utérine					3	2	5	1,2		0,0
Autres causes d'hémorragie obstétricale					7	11	18	4,2		0,0
Infections liées à la grossesse ou à l'accouchement				4	26	65	95	22,1		0,0
Autres pathologies de la grossesse				3	25	30	58	13,5		0,0
<b>Total Maternité</b>				<b>8</b>	<b>165</b>	<b>256</b>	<b>429</b>	<b>100</b>	<b>0</b>	<b>0,0</b>
<b>TOTAL GENERAL</b>	<b>82</b>	<b>217</b>	<b>390</b>	<b>458</b>	<b>1 042</b>	<b>2 971</b>	<b>5 160</b>		<b>12</b>	<b>100</b>

**Tableau 175. REPARTITIONS DES PATHOLOGIES VUES EN CONSULTATIONS EXTERNES DE REFERENCE  
DES CHD - Région VATOVAVY FITOVINANY - Année 2010**

Maladies	0-28j	29j-11m	1-4ans	5-14 ans	15-24 ans	25 ans et +	Total	%	Référés	% Réf.
<b>*MEDECINE</b>										
Diarrhée avec déshydratation sévère d'origine bactérienne	1	286	309	64	85	138	883	4,9		0,0
Dysentérie avec déshydratation sévère	1	106	162	85	128	198	680	3,8	2	3,4
Fièvre typhoïde			8	28	30	113	179	1,0		0,0
Pneumonie grave	7	151	304	141	110	111	824	4,6	1	1,7
Paludisme grave et compliqué		32	213	153	104	110	612	3,4		0,0
Rougeole compliquée				2			2	0,0		0,0
Tétanos							0	0,0		0,0
Coqueluche							0	0,0		0,0
Malnutrition grave		19	70	30	23	19	161	0,9		0,0
Tuberculose			3	10	107	258	378	2,1		0,0
Accidents		1	6	10	14	15	46	0,3		0,0
Traumatismes		5	32	63	64	146	310	1,7		0,0
Intoxications		2	3	1	4	15	25	0,1		0,0
Diabète			1	4	6	17	28	0,2	1	1,7
Spasmophilie				6	16	22	44	0,2		0,0
Autres maladies métaboliques et endocriniennes			3	6	12	83	104	0,6	2	3,4
Maladies neuro-psychiques		4	20	43	73	191	331	1,8	1	1,7
Affections ORL-O	3	107	348	414	374	599	1 845	10,2	2	3,4
Maladies de la peau	6	90	227	192	172	364	1 051	5,8	1	1,7
Appareil locomoteur non traumatique		4	27	23	60	420	534	3,0		0,0
Affections rénales et génito-urinaires		4	37	54	137	387	619	3,4	1	1,7
Asthme et allergies respiratoires	1	46	132	86	97	341	703	3,9	3	5,1
Autres affections de l'appareil respiratoire	13	645	1 274	599	403	1 237	4 171	23,0		0,0
Hypertension artérielle				1	18	452	471	2,6	1	1,7
Accident vasculaire cérébral			1		3	39	43	0,2	3	5,1
Autres affections cardio-vasculaires		1	3	3	16	139	162	0,9		0,0
Ulcère gastro-duodéal		12	20	14	17	118	181	1,0	1	1,7
Autres affections digestives	2	42	146	136	189	715	1 230	6,8	5	8,5
Ecoulement génital				17	70	149	236	1,3		0,0
Ulcération génitale				3	31	64	98	0,5		0,0
Suspicion de l'infection à VIH/SIDA						2	2	0,0		0,0
Méningite				1	4	3	8	0,0		0,0
Suspicion de cysticerose						12	12	0,1	1	1,7
Suspicion de rage humaine				1	2	1	4	0,0		0,0
Autres pathologies médicales	1	66	245	342	352	1 118	2 124	11,7	12	20,3
<b>Total Médecine</b>	<b>35</b>	<b>1 623</b>	<b>3 594</b>	<b>2 532</b>	<b>2 721</b>	<b>7 596</b>	<b>18 101</b>	<b>100</b>	<b>37</b>	<b>62,7</b>

Maladies	0-28j	29j-11m	1-4ans	5-14 ans	15-24 ans	25 ans et +	Total	%	Référés	% Réf.
<b>*CHIRURGIE</b>										
Hernies		13	43	36	14	117	223	10,6	2	3,4
Occlusion intestinale aiguë				1		12	13	0,6		0,0
Péritonite					1	-	1	0,0		0,0
Ulcère gastro-duodéal				2	2	17	21	1,0		0,0
Lithiases							0	0,0		0,0
Hydrocèle		1	3	8	18	201	231	11,0		0,0
Appendicite					9	15	24	1,1		0,0
Traumatismes crânio-encéphaliques simples		3	2	18	48	85	156	7,4	3	5,1
Traumatisme thoracique		1	1	6	8	36	52	2,5	1	1,7
Traumatisme abdominal			2	12	9	27	50	2,4		0,0
Autres traumatismes			4	29	68	161	262	12,5	2	3,4
Fractures fermées			3	3	5	11	22	1,0		0,0
Fractures ouvertes				4	2	7	13	0,6		0,0
Abcès		17	50	51	57	99	274	13,1	1	1,7
Affections chirurgicales ORL-O	1	8	8	7	10	68	102	4,9	1	1,7
Tumeur du sein		1		2	1	12	16	0,8		0,0
Tumeur du col utérin					2	16	18	0,9		0,0
Tumeur de l'ovaire					11	24	35	1,7		0,0
Fibrome utérin					1	27	28	1,3		0,0
Hypertrophie de la prostate						34	34	1,6	2	3,4
Affections chirurgicales néo-natales	1	3	2				6	0,3		0,0
Malformations congénitales	1	2					3	0,1		0,0
Rétention d'urine					2	13	15	0,7		0,0
Fistule vésico-vaginale					10	16	26	1,2		0,0
Hémorroïde				1	4	16	21	1,0		0,0
Stérilité					7	32	39	1,9		0,0
Autres pathologies chirurgicales		4	42	38	64	266	414	19,7	9	15,3
<b>Total Chirurgie</b>	<b>3</b>	<b>53</b>	<b>160</b>	<b>218</b>	<b>353</b>	<b>1 312</b>	<b>2 099</b>	<b>100</b>	<b>21</b>	<b>35,6</b>
<b>*MATERNITE</b>										
Grossesse extra-utérine					1	7	8	1,7		0,0
Menace d'accouchement prématuré					14	26	40	8,5		0,0
Accouchement prématuré					4	6	10	2,1		0,0
Avortement en cours					34	43	77	16,3		0,0
Menace d'avortement					15	16	31	6,6		0,0
Rétention des produits de conception (placenta)					15	35	50	10,6		0,0
HTA et grossesse						4	4	0,8		0,0
Néphropathie gravidique						2	2	0,4		0,0
Paludisme et grossesse					5	10	15	3,2		0,0
Eclampsie / Pré-éclampsie					6	5	11	2,3		0,0
Rupture utérine					4	3	7	1,5		0,0
Autres causes d'hémorragie obstétricale					15	39	54	11,4	1	1,7
Infections liées à la grossesse ou à l'accouchement				3	33	40	76	16,1		0,0
Autres pathologies de la grossesse					35	53	88	18,6		0,0
<b>Total Maternité</b>				<b>3</b>	<b>181</b>	<b>289</b>	<b>473</b>	<b>100</b>	<b>1</b>	<b>1,7</b>
<b>TOTAL GENERAL</b>	<b>38</b>	<b>1 676</b>	<b>3 754</b>	<b>2 753</b>	<b>3 255</b>	<b>9 197</b>	<b>20 673</b>		<b>59</b>	<b>100</b>

**Tableau 176. REPARTITIONS DES PATHOLOGIES VUES EN CONSULTATIONS EXTERNES DE REFERENCE  
DES CHD - Région BOENY - Année 2010**

Maladies	0-28j	29j-11m	1-4ans	5-14 ans	15-24 ans	25 ans et +	Total	%	Référés	% Réf.
<b>*MEDECINE</b>										
Diarrhée avec déshydratation sévère d'origine bactérienne	7	55	86	37	63	165	413	1,9	1	0,3
Dysentérie avec déshydratation sévère		1	8	5	14	63	91	0,4		0,0
Fièvre typhoïde		1	29	70	125	403	628	2,9	1	0,3
Pneumonie grave		3	13	3	2	19	40	0,2		0,0
Paludisme grave et compliqué		26	163	198	347	1 153	1 887	8,7	5	1,6
Rougeole compliquée							0	0,0		0,0
Tétanos				1		1	2	0,0	2	0,6
Coqueluche							0	0,0		0,0
Malnutrition grave		4	16	6	3	18	47	0,2	2	0,6
Tuberculose			1	4	48	232	285	1,3	5	1,6
Accidents	1	2	10	19	45	130	207	1,0	1	0,3
Traumatismes	1	7	30	79	158	407	682	3,1	23	7,4
Intoxications			3	4	24	32	63	0,3		0,0
Diabète					1	79	80	0,4	1	0,3
Spasmophilie	4		4	3	21	44	76	0,4		0,0
Autres maladies métaboliques et endocriniennes			5	9	22	114	150	0,7	3	1,0
Maladies neuro-psychiques		3	10	16	34	85	148	0,7	14	4,5
Affections ORL-O	19	56	137	234	270	1 071	1 787	8,3	51	16,3
Maladies de la peau	7	35	87	124	150	354	757	3,5	7	2,2
Appareil locomoteur non traumatique		1	2	10	46	184	243	1,1	1	0,3
Affections rénales et génito-urinaires	1	2	14	34	204	663	918	4,2	18	5,8
Asthme et allergies respiratoires	1	13	31	25	44	188	302	1,4	3	1,0
Autres affections de l'appareil respiratoire	17	228	367	285	257	1 199	2 353	10,9	13	4,2
Hypertension artérielle					10	456	466	2,2	6	1,9
Accident vasculaire cérébral		2		1	12	45	60	0,3	1	0,3
Autres affections cardio-vasculaires		4	9	11	45	192	261	1,2	15	4,8
Ulcère gastro-duodéal	2	16	25	16	78	165	302	1,4	3	1,0
Autres affections digestives	5	71	171	144	245	639	1 275	5,9	16	5,1
Ecoulement génital				3	49	88	140	0,6		0,0
Ulcération génitale					16	26	42	0,2		0,0
Suspicion de l'infection à VIH/SIDA					1	2	3	0,0	2	0,6
Méningite			1	3		2	6	0,0	3	1,0
Suspicion de cysticercose						1	1	0,0		0,0
Suspicion de rage humaine				1			1	0,0	1	0,3
Autres pathologies médicales	26	196	530	680	1 144	5 361	7 937	36,7	22	7,1
<b>Total Médecine</b>	<b>91</b>	<b>726</b>	<b>1 752</b>	<b>2 025</b>	<b>3 478</b>	<b>13 581</b>	<b>21 653</b>	<b>100</b>	<b>220</b>	<b>70,5</b>



Maladies	0-28j	29j-11m	1-4ans	5-14 ans	15-24 ans	25 ans et +	Total	%	Référés	% Réf.
<b>*CHIRURGIE</b>										
Hernies		8	44	33	24	120	229	14,7	9	2,9
Occlusion intestinale aiguë						5	5	0,3		0,0
Péritonite					2	4	6	0,4		0,0
Ulcère gastro-duodéal					3	7	10	0,6		0,0
Lithiases				1	6	44	51	3,3	1	0,3
Hydrocèle		1	2	2	8	23	36	2,3		0,0
Appendicite				15	72	72	159	10,2	5	1,6
Traumatismes crânio-encéphaliques simples	1		2	7	12	21	43	2,8	4	1,3
Traumatisme thoracique				1		3	4	0,3		0,0
Traumatisme abdominal				2	1	7	10	0,6	1	0,3
Autres traumatismes			7	18	37	90	152	9,7	20	6,4
Fractures fermées			2	2	1	14	19	1,2	1	0,3
Fractures ouvertes				3	2	4	9	0,6	1	0,3
Abcès		1	9	12	17	94	133	8,5	1	0,3
Affections chirurgicales ORL-O			2	6	6	14	28	1,8		0,0
Tumeur du sein					1	17	18	1,2	4	1,3
Tumeur du col utérin					3	15	18	1,2	1	0,3
Tumeur de l'ovaire			1	1	15	35	52	3,3		0,0
Fibrome utérin						59	59	3,8		0,0
Hypertrophie de la prostate						9	9	0,6		0,0
Affections chirurgicales néo-natales			1				1	0,1		0,0
Malformations congénitales	1					4	5	0,3		0,0
Rétention d'urine				2	1	40	43	2,8	2	0,6
Fistule vésico-vaginale					1	8	9	0,6	1	0,3
Hémorroïde			1	1	3	33	38	2,4		0,0
Stérilité					3	18	21	1,3		0,0
Autres pathologies chirurgicales	2	3	33	23	55	280	396	25,3	9	2,9
<b>Total Chirurgie</b>	<b>4</b>	<b>13</b>	<b>104</b>	<b>129</b>	<b>273</b>	<b>1 040</b>	<b>1 563</b>	<b>100</b>	<b>60</b>	<b>19,2</b>
<b>*MATERNITE</b>										
Grossesse extra-utérine				0	6	35	41	10,4	10	3,2
Menace d'accouchement prématuré					6	4	10	2,5	1	0,3
Accouchement prématuré					2	5	7	1,8		0,0
Avortement en cours				0	9	15	24	6,1		0,0
Menace d'avortement				0	7	14	21	5,3		0,0
Rétention des produits de conception (placenta)				0	12	13	25	6,3	1	0,3
HTA et grossesse				0	1	3	4	1,0	1	0,3
Néphropathie gravidique						3	3	0,8		0,0
Paludisme et grossesse					3	0	3	0,8		0,0
Eclampsie / Pré-éclampsie					5	6	11	2,8	2	0,6
Rupture utérine						3	3	0,8		0,0
Autres causes d'hémorragie obstétricale				0	8	23	31	7,8	1	0,3
Infections liées à la grossesse ou à l'accouchement				1	10	16	27	6,8	2	0,6
Autres pathologies de la grossesse				1	77	107	185	46,8	14	4,5
<b>Total Maternité</b>				<b>2</b>	<b>146</b>	<b>247</b>	<b>395</b>	<b>100</b>	<b>32</b>	<b>10,3</b>
<b>TOTAL GENERAL</b>	<b>95</b>	<b>739</b>	<b>1 856</b>	<b>2 156</b>	<b>3 897</b>	<b>14 868</b>	<b>23 611</b>		<b>312</b>	<b>100</b>

**Tableau 177. REPARTITIONS DES PATHOLOGIES VUES EN CONSULTATIONS EXTERNES DE  
REFERENCE DES CHD - Région BETSIBOKA - Année 2010**

Maladies	0-28j	29j-11m	1-4ans	5-14 ans	15-24 ans	25 ans et +	Total	%	Référés	% Réf.
<b>*MEDECINE</b>										
Diarrhée avec déshydratation sévère d'origine bactérienne		31	25	7	7	21	91	7,4		0,0
Dysentérie avec déshydratation sévère			4	16	25	50	95	7,7		0,0
Fièvre typhoïde			2	8	4	9	23	1,9		0,0
Pneumonie grave							0	0,0		0,0
Paludisme grave et compliqué		8	43	58	33	52	194	15,7		0,0
Rougeole compliquée							0	0,0		0,0
Tétanos							0	0,0		0,0
Coqueluche							0	0,0		0,0
Malnutrition grave		1	3				4	0,3		0,0
Tuberculose						1	1	2	0,2	0,0
Accidents							0	0,0		0,0
Traumatismes				1	1	3	5	0,4		0,0
Intoxications							0	0,0		0,0
Diabète						1	1	0,1		0,0
Spasmophilie					1	11	12	1,0		0,0
Autres maladies métaboliques et endocriniennes				1	7	16	24	1,9		0,0
Maladies neuro-psychiques			1	4	2	13	20	1,6		0,0
Affections ORL-O		1	8	17	24	26	76	6,2	1	11,1
Maladies de la peau		1	7	6	17	11	42	3,4		0,0
Appareil locomoteur non traumatique			1		9	39	49	4,0	6	66,7
Affections rénales et génito-urinaires		1		8	21	35	65	5,3		0,0
Asthme et allergies respiratoires					1	7	8	0,6		0,0
Autres affections de l'appareil respiratoire	3	29	29	25	29	126	241	19,6	1	11,1
Hypertension artérielle					1	20	21	1,7		0,0
Accident vasculaire cérébral					1	1	2	0,2		0,0
Autres affections cardio-vasculaires				1	2	5	8	0,6		0,0
Ulcère gastro-duodéal					12	12	24	1,9		0,0
Autres affections digestives		2	10	7	25	63	107	8,7	1	11,1
Ecoulement génital					4		4	0,3		0,0
Ulcération génitale					1	2	3	0,2		0,0
Suspicion de l'infection à VIH/SIDA							0	0,0		0,0
Méningite							0	0,0		0,0
Suspicion de cysticercose							0	0,0		0,0
Suspicion de rage humaine							0	0,0		0,0
Autres pathologies médicales	1	5	4	16	25	60	111	9,0		0,0
<b>Total Médecine</b>	<b>4</b>	<b>79</b>	<b>137</b>	<b>175</b>	<b>253</b>	<b>584</b>	<b>1 232</b>	<b>100</b>	<b>9</b>	<b>100,0</b>

Maladies	0-28j	29j-11m	1-4ans	5-14 ans	15-24 ans	25 ans et +	Total	%	Référés	% Réf.
<b>*CHIRURGIE</b>										
Hernies		2	6	1	1	2	12	7,1		0,0
Occlusion intestinale aiguë							0	0,0		0,0
Péritonite							0	0,0		0,0
Ulcère gastro-duodéal					1	2	3	1,8		0,0
Lithiases							0	0,0		0,0
Hydrocèle					1	2	3	1,8		0,0
Appendicite				2	19	14	35	20,8		0,0
Traumatismes crânio-encéphaliques simples				1	1		2	1,2		0,0
Traumatisme thoracique						4	4	2,4		0,0
Traumatisme abdominal				1			1	0,6		0,0
Autres traumatismes		1	2	14	14	28	59	35,1		0,0
Fractures fermées							0	0,0		0,0
Fractures ouvertes							0	0,0		0,0
Abcès		2	3	2	6	3	16	9,5		0,0
Affections chirurgicales ORL-O		1				1	2	1,2		0,0
Tumeur du sein					1	1	2	1,2		0,0
Tumeur du col utérin						1	1	0,6		0,0
Tumeur de l'ovaire					1	4	5	3,0		0,0
Fibrome utérin							0	0,0		0,0
Hypertrophie de la prostate						3	3	1,8		0,0
Affections chirurgicales néo-natales							0	0,0		0,0
Malformations congénitales							0	0,0		0,0
Rétention d'urine						1	1	0,6		0,0
Fistule vésico-vaginale					1		1	0,6		0,0
Hémorroïde						3	3	1,8		0,0
Stérilité							0	0,0		0,0
Autres pathologies chirurgicales			1	2	4	8	15	8,9		0,0
<b>Total Chirurgie</b>	<b>0</b>	<b>6</b>	<b>12</b>	<b>23</b>	<b>50</b>	<b>77</b>	<b>168</b>	<b>100</b>	<b>0</b>	<b>0,0</b>
<b>*MATERNITE</b>										
Grossesse extra-utérine							0	0,0		0,0
Menace d'accouchement prématuré					1		1	8,3		0,0
Accouchement prématuré							0	0,0		0,0
Avortement en cours						1	1	8,3		0,0
Menace d'avortement						1	1	8,3		0,0
Rétention des produits de conception (placenta)							0	0,0		0,0
HTA et grossesse							0	0,0		0,0
Néphropathie gravidique							0	0,0		0,0
Paludisme et grossesse					1	1	2	16,7		0,0
Eclampsie / Pré-éclampsie							0	0,0		0,0
Rupture utérine							0	0,0		0,0
Autres causes d'hémorragie obstétricale						1	1	8,3		0,0
Infections liées à la grossesse ou à l'accouchement						3	3	25,0		0,0
Autres pathologies de la grossesse						3	3	25,0		0,0
<b>Total Maternité</b>				<b>0</b>	<b>2</b>	<b>10</b>	<b>12</b>	<b>100</b>	<b>0</b>	<b>0,0</b>
<b>TOTAL GENERAL</b>	<b>4</b>	<b>85</b>	<b>149</b>	<b>198</b>	<b>305</b>	<b>671</b>	<b>1 412</b>		<b>9</b>	<b>100</b>

**Tableau 178. REPARTITIONS DES PATHOLOGIES VUES EN CONSULTATIONS EXTERNES DE  
REFERENCE DES CHD - Région MELAKY - Année 2010**

Maladies	0-28j	29j-11m	1-4ans	5-14 ans	15-24 ans	25 ans et +	Total	%	Référés	% Réf.
<b>*MEDECINE</b>										
Diarrhée avec déshydratation sévère d'origine bactérienne		26	23	11	7	17	84	2,8	1	1,1
Dysentérie avec déshydratation sévère		1	2	2		14	19	0,6	2	2,3
Fièvre typhoïde			1	1			2	0,1		0,0
Pneumonie grave		1		2	2		5	0,2		0,0
Paludisme grave et compliqué		55	59	90	35	103	342	11,5	12	13,8
Rougeole compliquée							0	0,0		0,0
Tétanos							0	0,0		0,0
Coqueluche							0	0,0		0,0
Malnutrition grave	2	4	4		1		11	0,4	5	5,7
Tuberculose						7	7	0,2	1	1,1
Accidents		1	7	2	7	14	31	1,0	3	3,4
Traumatismes	2	3	14	46	72	148	285	9,6	11	12,6
Intoxications					1	2	3	0,1		0,0
Diabète						4	4	0,1	1	1,1
Spasmophilie				1	5	14	20	0,7		0,0
Autres maladies métaboliques et endocriniennes						6	6	0,2		0,0
Maladies neuro-psychiques			2	4	5	8	19	0,6	4	4,6
Affections ORL-O	2	8	14	17	18	44	103	3,5	4	4,6
Maladies de la peau	3	9	15	12	13	32	84	2,8		0,0
Appareil locomoteur non traumatique					2	21	23	0,8	1	1,1
Affections rénales et génito-urinaires			4	8	16	50	78	2,6	9	10,3
Asthme et allergies respiratoires		2	9	5	8	31	55	1,9		0,0
Autres affections de l'appareil respiratoire	3	28	67	56	60	255	469	15,8	1	1,1
Hypertension artérielle					6	38	44	1,5	1	1,1
Accident vasculaire cérébral						1	1	0,0		0,0
Autres affections cardio-vasculaires			3		1	6	10	0,3		0,0
Ulcère gastro-duodéal			1			2	3	0,1		0,0
Autres affections digestives	2	9	23	29	63	136	262	8,8	18	20,7
Ecoulement génital				6	41	71	118	4,0	1	1,1
Ulcération génitale				3	22	35	60	2,0		0,0
Suspicion de l'infection à VIH/SIDA							0	0,0		0,0
Méningite		1					1	0,0		0,0
Suspicion de cysticerose						1	1	0,0		0,0
Suspicion de rage humaine				1	1	3	5	0,2	1	1,1
Autres pathologies médicales	1	30	68	97	115	504	815	27,4	4	4,6
<b>Total Médecine</b>	<b>15</b>	<b>178</b>	<b>316</b>	<b>393</b>	<b>501</b>	<b>1 567</b>	<b>2 970</b>	<b>100</b>	<b>80</b>	<b>92,0</b>

Maladies	0-28j	29j-11m	1-4ans	5-14 ans	15-24 ans	25 ans et +	Total	%	Référés	% Réf.	
<b>*CHIRURGIE</b>											
Hernies							0	0,0		0,0	
Occlusion intestinale aiguë							0	0,0		0,0	
Péritonite							0	0,0		0,0	
Ulcère gastro-duodéal							0	0,0		0,0	
Lithiases							0	0,0		0,0	
Hydrocèle							0	0,0		0,0	
Appendicite							0	0,0		0,0	
Traumatismes crânio-encéphaliques simples							0	0,0		0,0	
Traumatisme thoracique							0	0,0		0,0	
Traumatisme abdominal							0	0,0		0,0	
Autres traumatismes							0	0,0		0,0	
Fractures fermées							0	0,0		0,0	
Fractures ouvertes							0	0,0		0,0	
Abcès							0	0,0		0,0	
Affections chirurgicales ORL-O							0	0,0		0,0	
Tumeur du sein							0	0,0		0,0	
Tumeur du col utérin							0	0,0		0,0	
Tumeur de l'ovaire							0	0,0		0,0	
Fibrome utérin							0	0,0		0,0	
Hypertrophie de la prostate							0	0,0		0,0	
Affections chirurgicales néo-natales							0	0,0		0,0	
Malformations congénitales							0	0,0		0,0	
Rétention d'urine							0	0,0		0,0	
Fistule vésico-vaginale							0	0,0		0,0	
Hémorroïde							0	0,0		0,0	
Stérilité							0	0,0		0,0	
Autres pathologies chirurgicales							0	0,0		0,0	
<b>Total Chirurgie</b>	<b>0</b>	<b>0</b>	<b>0</b>	<b>0</b>	<b>0</b>	<b>0</b>	<b>0</b>	<b>0</b>	<b>0</b>	<b>0,0</b>	
<b>*MATERNITE</b>											
Grossesse extra-utérine							0	0,0		0,0	
Menace d'accouchement prématuré							1	1	3,3	0,0	
Accouchement prématuré							0	0,0		0,0	
Avortement en cours						1	2	3	10,0	0,0	
Menace d'avortement						4	7	11	36,7	4	4,6
Rétention des produits de conception (placenta)							2	2	6,7		0,0
HTA et grossesse							0	0,0			0,0
Néphropathie gravidique							0	0,0			0,0
Paludisme et grossesse						2	1	3	10,0	1	1,1
Eclampsie / Pré-éclampsie							0	0,0			0,0
Rupture utérine							0	0,0			0,0
Autres causes d'hémorragie obstétricale						2	1	3	10,0		0,0
Infections liées à la grossesse ou à l'accouchement							1	1	3,3		0,0
Autres pathologies de la grossesse						2	4	6	20,0	2	2,3
<b>Total Maternité</b>				<b>0</b>	<b>11</b>	<b>19</b>	<b>30</b>	<b>100</b>		<b>7</b>	<b>8,0</b>
<b>TOTAL GENERAL</b>	<b>15</b>	<b>178</b>	<b>316</b>	<b>393</b>	<b>512</b>	<b>1 586</b>	<b>3 000</b>			<b>87</b>	<b>100</b>

**Tableau 179. REPARTITIONS DES PATHOLOGIES VUES EN CONSULTATIONS EXTERNES DE  
REFERENCE DES CHD - Région SOFIA - Année 2010**

Maladies	0-28j	29j-11m	1-4ans	5-14 ans	15-24 ans	25 ans et +	Total	%	Référés	% Réf.
<b>*MEDECINE</b>										
Diarrhée avec déshydratation sévère d'origine bactérienne	1	30	40	23	15	31	140	1,1		0,0
Dysentérie avec déshydratation sévère		6	16	11	36	59	128	1,0		0,0
Fièvre typhoïde			7	17	20	26	70	0,6	1	0,0
Pneumonie grave		17	26	17	9	31	100	0,8		0,0
Paludisme grave et compliqué	6	11	99	99	72	85	372	3,0	3	0,0
Rougeole compliquée			2	1		1	4	0,0		0,0
Tétanos							0	0,0		0,0
Coqueluche		2					2	0,0		0,0
Malnutrition grave	1	17	10	2	1	19	50	0,4	2	0,0
Tuberculose		1	1	11	15	91	119	1,0	8	0,0
Accidents		2	12	46	27	56	143	1,2	3	0,0
Traumatismes		1	23	71	156	231	482	3,9	5	0,0
Intoxications			6	8	27	31	72	0,6	3	0,0
Diabète						10	10	0,1		0,0
Spasmophilie					17	14	31	0,3		0,0
Autres maladies métaboliques et endocriniennes		4	9	31	43	136	223	1,8	1	0,0
Maladies neuro-psychiques	1	3	17	108	86	96	311	2,5	4	0,0
Affections ORL-O	18	26	62	128	183	280	697	5,7	28	0,0
Maladies de la peau	4	23	84	156	169	193	629	5,1	1	0,0
Appareil locomoteur non traumatique			3	8	31	201	243	2,0		0,0
Affections rénales et génito-urinaires		3	30	102	369	460	964	7,8	34	0,0
Asthme et allergies respiratoires		16	16	38	34	126	230	1,9	5	0,0
Autres affections de l'appareil respiratoire	12	155	254	166	241	680	1 508	12,3	63	0,0
Hypertension artérielle			1	4	10	311	326	2,7		0,0
Accident vasculaire cérébral				1	4	35	40	0,3		0,0
Autres affections cardio-vasculaires			2	1	25	103	131	1,1	17	0,0
Ulcère gastro-duodéal			1	8	30	87	126	1,0	3	0,0
Autres affections digestives	10	83	182	174	281	500	1 230	10,0	31	0,0
Ecoulement génital				14	221	222	457	3,7		0,0
Ulcération génitale				9	59	76	144	1,2		0,0
Suspicion de l'infection à VIH/SIDA					1		1	0,0		0,0
Méningite	1		1	3	2		7	0,1		0,0
Suspicion de cysticercose					1		1	0,0		0,0
Suspicion de rage humaine	2		2	2	3	6	15	0,1	1	0,0
Autres pathologies médicales	26	75	244	448	1 244	1 243	3 280	26,7	55	0,0
<b>Total Médecine</b>	<b>82</b>	<b>475</b>	<b>1 150</b>	<b>1 707</b>	<b>3 432</b>	<b>5 440</b>	<b>12 286</b>	<b>100</b>	<b>268</b>	<b>0,0</b>

Maladies	0-28j	29j-11m	1-4ans	5-14 ans	15-24 ans	25 ans et +	Total	%	Référés	% Réf.
<b>*CHIRURGIE</b>										
Hernies		5	10	8	11	41	75	10,7		0,0
Occlusion intestinale aiguë						6	6	0,9		0,0
Péritonite				2	5	11	18	2,6		0,0
Ulcère gastro-duodéal					1	4	5	0,7		0,0
Lithiases						3	3	0,4		0,0
Hydrocèle				1	2	11	14	2,0		0,0
Appendicite				4	35	33	72	10,3		0,0
Traumatismes crânio-encéphaliques simples			3	1	2	8	14	2,0		0,0
Traumatisme thoracique					3	4	7	1,0		0,0
Traumatisme abdominal			1	2	6	7	16	2,3		0,0
Autres traumatismes			3	10	10	19	42	6,0		0,0
Fractures fermées			1	1	1	2	5	0,7		0,0
Fractures ouvertes				4	7	2	13	1,9		0,0
Abcès		2	2	14	14	32	64	9,1		0,0
Affections chirurgicales ORL-O			1	3	2	16	22	3,1		0,0
Tumeur du sein					1	7	8	1,1		0,0
Tumeur du col utérin						9	9	1,3		0,0
Tumeur de l'ovaire				1	4	9	14	2,0		0,0
Fibrome utérin						10	10	1,4		0,0
Hypertrophie de la prostate						12	12	1,7		0,0
Affections chirurgicales néo-natales					2	1	3	0,4		0,0
Malformations congénitales		2	1				3	0,4		0,0
Rétention d'urine					1	5	6	0,9		0,0
Fistule vésico-vaginale				1	11	2	14	2,0		0,0
Hémorroïde						4	4	0,6		0,0
Stérilité					4	14	18	2,6		0,0
Autres pathologies chirurgicales		3	16	16	68	122	225	32,1		0,0
<b>Total Chirurgie</b>	<b>0</b>	<b>12</b>	<b>38</b>	<b>68</b>	<b>190</b>	<b>394</b>	<b>702</b>	<b>100</b>	<b>0</b>	<b>0,0</b>
<b>*MATERNITE</b>										
Grossesse extra-utérine					9	24	33	6,3		0,0
Menace d'accouchement prématuré					3		3	0,6		0,0
Accouchement prématuré					2	6	8	1,5		0,0
Avortement en cours					33	25	58	11,0		0,0
Menace d'avortement					12	3	15	2,8		0,0
Rétention des produits de conception (placenta)					38	27	65	12,3	3	0,0
HTA et grossesse					3	4	7	1,3		0,0
Néphropathie gravidique					3		3	0,6		0,0
Paludisme et grossesse					21	9	30	5,7		0,0
Eclampsie / Pré-éclampsie					18	15	33	6,3		0,0
Rupture utérine						2	2	0,4		0,0
Autres causes d'hémorragie obstétricale					2	7	9	1,7	1	0,0
Infections liées à la grossesse ou à l'accouchement					9	9	18	3,4		0,0
Autres pathologies de la grossesse				12	107	124	243	46,1		0,0
<b>Total Maternité</b>				<b>12</b>	<b>260</b>	<b>255</b>	<b>527</b>	<b>100</b>	<b>4</b>	<b>0,0</b>
<b>TOTAL GENERAL</b>	<b>82</b>	<b>487</b>	<b>1 188</b>	<b>1 787</b>	<b>3 882</b>	<b>6 089</b>	<b>13 515</b>		<b>272</b>	<b>0</b>

**Tableau 180. REPARTITIONS DES PATHOLOGIES VUES EN CONSULTATIONS EXTERNES DE  
REFERENCE DES CHD - Région ATSIANANA - Année 2010**

Maladies	0-28j	29j-11m	1-4ans	5-14 ans	15-24 ans	25 ans et +	Total	%	Référés	% Réf.
<b>*MEDECINE</b>										
Diarrhée avec déshydratation sévère d'origine bactérienne	6	47	51	24	16	61	205	3,0	2	0,6
Dysentérie avec déshydratation sévère		1	9	14	12	27	63	0,9		0,0
Fièvre typhoïde			2	4	15	3	24	0,3		0,0
Pneumonie grave		32	34	29	15	36	146	2,1	3	1,0
Paludisme grave et compliqué	4	9	58	92	71	99	333	4,8	9	2,9
Rougeole compliquée		1	3	3	1	1	9	0,1		0,0
Tétanos			1				1	0,0		0,0
Coqueluche							0	0,0		0,0
Malnutrition grave		28	22	9			59	0,9		0,0
Tuberculose			3	9	14	44	70	1,0	10	3,2
Accidents			11	22	55	91	179	2,6	27	8,7
Traumatismes		1	13	54	96	184	348	5,0	21	6,8
Intoxications			3	1	19	20	43	0,6		0,0
Diabète					15	8	23	0,3		0,0
Spasmophilie				1	12	22	35	0,5		0,0
Autres maladies métaboliques et endocriniennes				2	22	50	74	1,1	1	0,3
Maladies neuro-psychiques		3	7	19	31	48	108	1,6	6	1,9
Affections ORL-O	2	16	36	43	67	94	258	3,7	14	4,5
Maladies de la peau	12	56	59	60	44	112	343	4,9		0,0
Appareil locomoteur non traumatique			10	11	29	124	174	2,5		0,0
Affections rénales et génito-urinaires		1	3	21	125	196	346	5,0	2	0,6
Asthme et allergies respiratoires		4	13	16	13	32	78	1,1		0,0
Autres affections de l'appareil respiratoire	15	113	132	127	103	316	806	11,6		0,0
Hypertension artérielle					13	223	236	3,4	3	1,0
Accident vasculaire cérébral				1	1	24	26	0,4	3	1,0
Autres affections cardio-vasculaires	1	2		1	15	49	68	1,0	2	0,6
Ulcère gastro-duodéal				3	11	14	28	0,4		0,0
Autres affections digestives	5	39	91	68	125	324	652	9,4	28	9,1
Ecoulement génital				1	81	83	165	2,4		0,0
Ulcération génitale				1	21	43	65	0,9		0,0
Suspicion de l'infection à VIH/SIDA							0	0,0		0,0
Méningite	1		1				2	0,0	1	0,3
Suspicion de cysticercose			1	2	5	4	12	0,2		0,0
Suspicion de rage humaine							0	0,0		0,0
Autres pathologies médicales	20	112	152	220	334	1 114	1 952	28,2	37	12,0
<b>Total Médecine</b>	<b>66</b>	<b>465</b>	<b>715</b>	<b>858</b>	<b>1 381</b>	<b>3 446</b>	<b>6 931</b>	<b>100</b>	<b>169</b>	<b>54,7</b>



Maladies	0-28j	29j-11m	1-4ans	5-14 ans	15-24 ans	25 ans et +	Total	%	Référés	% Réf.
<b>*CHIRURGIE</b>										
Hernies		6	25	14	8	69	122	7,4	1	0,3
Occlusion intestinale aiguë			6	1	2	13	22	1,3		0,0
Péritonite					4	6	10	0,6		0,0
Ulcère gastro-duodéal				3	11	8	22	1,3		0,0
Lithiases				5	16	37	58	3,5		0,0
Hydrocèle				1	3	59	63	3,8		0,0
Appendicite				10	65	38	113	6,9		0,0
Traumatismes crânio-encéphaliques simples			4	6	10	27	47	2,9		0,0
Traumatisme thoracique			2		3	7	12	0,7		0,0
Traumatisme abdominal				7	5	8	20	1,2		0,0
Autres traumatismes		5	7	21	44	82	159	9,7		0,0
Fractures fermées				2		5	7	0,4		0,0
Fractures ouvertes					2	7	9	0,5		0,0
Abcès		14	31	18	15	39	117	7,1		0,0
Affections chirurgicales ORL-O		1	10	12	9	12	44	2,7		0,0
Tumeur du sein				1	7	19	27	1,6		0,0
Tumeur du col utérin				2	29	28	59	3,6		0,0
Tumeur de l'ovaire				1	70	60	131	8,0		0,0
Fibrome utérin					5	53	58	3,5		0,0
Hypertrophie de la prostate						12	12	0,7		0,0
Affections chirurgicales néo-natales							0	0,0		0,0
Malformations congénitales	12	2		1			15	0,9		0,0
Rétention d'urine				1	1	32	34	2,1		0,0
Fistule vésico-vaginale		1		2		1	4	0,2		0,0
Hémorroïde			2	2	16	21	41	2,5		0,0
Stérilité				1	20	119	140	8,5	1	0,3
Autres pathologies chirurgicales	1	4	9	29	52	198	293	17,9	8	2,6
<b>Total Chirurgie</b>	<b>13</b>	<b>33</b>	<b>96</b>	<b>140</b>	<b>397</b>	<b>960</b>	<b>1 639</b>	<b>100</b>	<b>10</b>	<b>3,2</b>
<b>*MATERNITE</b>										
Grossesse extra-utérine					18	22	40	3,5	10	3,2
Menace d'accouchement prématuré					43	42	85	7,4	6	1,9
Accouchement prématuré					24	27	51	4,4	1	0,3
Avortement en cours					26	53	79	6,9	5	1,6
Menace d'avortement					45	60	105	9,1	5	1,6
Rétention des produits de conception (placenta)					10	13	23	2,0	1	0,3
HTA et grossesse					15	30	45	3,9	2	0,6
Néphropathie gravidique					2	6	8	0,7		0,0
Paludisme et grossesse					12	31	43	3,7		0,0
Eclampsie / Pré-éclampsie					3	3	6	0,5	2	0,6
Rupture utérine					4	2	6	0,5		0,0
Autres causes d'hémorragie obstétricale					81	288	369	32,1	69	22,3
Infections liées à la grossesse ou à l'accouchement					46	97	143	12,4	12	3,9
Autres pathologies de la grossesse					43	104	147	12,8	17	5,5
<b>Total Maternité</b>				<b>0</b>	<b>372</b>	<b>778</b>	<b>1 150</b>	<b>100</b>	<b>130</b>	<b>42,1</b>
<b>TOTAL GENERAL</b>	<b>79</b>	<b>498</b>	<b>811</b>	<b>998</b>	<b>2 150</b>	<b>5 184</b>	<b>9 720</b>		<b>309</b>	<b>100</b>

**Tableau 181. REPARTITIONS DES PATHOLOGIES VUES EN CONSULTATIONS EXTERNES DE  
REFERENCE DES CHD - Région ALAOTRA MANGORO - Année 2010**

Maladies	0-28j	29j-11m	1-4ans	5-14 ans	15-24 ans	25 ans et +	Total	%	Référés	% Réf.
<b>*MEDECINE</b>										
Diarrhée avec déshydratation sévère d'origine bactérienne	2	29	57	12	8	28	136	1,9	4	2,0
Dysentérie avec déshydratation sévère	1	7	2	7	15	18	50	0,7	2	1,0
Fièvre typhoïde		2	1		7	6	16	0,2	1	0,5
Pneumonie grave		9	20	12	10	15	66	0,9	1	0,5
Paludisme grave et compliqué		13	56	49	62	115	295	4,2	5	2,5
Rougeole compliquée							0	0,0		0,0
Tétanos				1		1	2	0,0		0,0
Coqueluche						1	1	0,0		0,0
Malnutrition grave		4	7	1			12	0,2	1	0,5
Tuberculose				2	3	23	28	0,4		0,0
Accidents			11	22	19	39	91	1,3	4	2,0
Traumatismes			22	48	109	169	348	5,0	6	3,0
Intoxications			8	3	18	7	36	0,5		0,0
Diabète					2	15	17	0,2		0,0
Spasmophilie				4	25	41	70	1,0	1	0,5
Autres maladies métaboliques et endocriniennes					5	14	19	0,3	2	1,0
Maladies neuro-psychiques		2	12	27	35	82	158	2,3	2	1,0
Affections ORL-O	7	28	83	205	230	377	930	13,3	2	1,0
Maladies de la peau	1	16	38	41	61	81	238	3,4		0,0
Appareil locomoteur non traumatique			1	3	11	87	102	1,5		0,0
Affections rénales et génito-urinaires	1		3	5	44	96	149	2,1	3	1,5
Asthme et allergies respiratoires	3	14	35	26	28	61	167	2,4	5	2,5
Autres affections de l'appareil respiratoire	17	139	173	97	141	328	895	12,8	14	7,0
Hypertension artérielle				4	21	272	297	4,2	7	3,5
Accident vasculaire cérébral					5	22	27	0,4	2	1,0
Autres affections cardio-vasculaires				4	17	74	95	1,4	3	1,5
Ulcère gastro-duodéal				2	27	85	114	1,6	1	0,5
Autres affections digestives	6	83	121	80	116	323	729	10,4	14	7,0
Ecoulement génital					43	63	106	1,5		0,0
Ulcération génitale				5	9	6	20	0,3		0,0
Suspicion de l'infection à VIH/SIDA							0	0,0		0,0
Méningite					2		2	0,0		0,0
Suspicion de cysticercose				1	3	10	14	0,2		0,0
Suspicion de rage humaine			1		1	4	6	0,1	2	1,0
Autres pathologies médicales	15	71	183	266	425	818	1 778	25,3	30	15,0
<b>Total Médecine</b>	<b>53</b>	<b>417</b>	<b>834</b>	<b>927</b>	<b>1 502</b>	<b>3 281</b>	<b>7 014</b>	<b>100</b>	<b>112</b>	<b>56,0</b>

Maladies	0-28j	29j-11m	1-4ans	5-14 ans	15-24 ans	25 ans et +	Total	%	Référés	% Réf.
<b>*CHIRURGIE</b>										
Hernies	1	10	35	18	6	35	105	4,5	1	0,5
Occlusion intestinale aiguë	1			1	2	4	8	0,3	1	0,5
Péritonite				1			1	0,0		0,0
Ulcère gastro-duodéal				2	4	25	31	1,3	4	2,0
Lithiases				1	1	4	6	0,3	1	0,5
Hydrocèle			1		7	13	21	0,9	2	1,0
Appendicite			3	12	68	124	207	8,9	11	5,5
Traumatismes crânio-encéphaliques simples		4	19	18	65	224	330	14,2	11	5,5
Traumatisme thoracique			2	5	12	67	86	3,7	3	1,5
Traumatisme abdominal			2	6	10	45	63	2,7	3	1,5
Autres traumatismes		2	41	73	123	354	593	25,5	6	3,0
Fractures fermées			4	13	14	20	51	2,2	4	2,0
Fractures ouvertes			1	2	2	7	12	0,5	1	0,5
Abcès	1	4	5	7	14	25	56	2,4	4	2,0
Affections chirurgicales ORL-O			3	22	19	63	107	4,6	4	2,0
Tumeur du sein					3	8	11	0,5	2	1,0
Tumeur du col utérin						4	4	0,2		0,0
Tumeur de l'ovaire						11	11	0,5		0,0
Fibrome utérin						32	32	1,4		0,0
Hypertrophie de la prostate						16	16	0,7		0,0
Affections chirurgicales néo-natales	1		3				4	0,2		0,0
Malformations congénitales	1	9	1	2		1	14	0,6	1	0,5
Rétention d'urine			1	2	4	38	45	1,9	3	1,5
Fistule vésico-vaginale					1	5	6	0,3		0,0
Hémorroïde					1	12	13	0,6	2	1,0
Stérilité					2	7	9	0,4		0,0
Autres pathologies chirurgicales	2	9	43	45	73	312	484	20,8	19	9,5
<b>Total Chirurgie</b>	<b>7</b>	<b>38</b>	<b>164</b>	<b>230</b>	<b>431</b>	<b>1 456</b>	<b>2 326</b>	<b>100</b>	<b>83</b>	<b>41,5</b>
<b>*MATERNITE</b>										
Grossesse extra-utérine					5	5	10	5,6	1	0,5
Menace d'accouchement prématuré					2	1	3	1,7	1	0,5
Accouchement prématuré					3	8	11	6,1		0,0
Avortement en cours					16	19	35	19,4		0,0
Menace d'avortement					15	13	28	15,6		0,0
Rétention des produits de conception (placenta)				2	4	13	19	10,6	1	0,5
HTA et grossesse					1		1	0,6		0,0
Néphropathie gravidique						2	2	1,1		0,0
Paludisme et grossesse					3	4	7	3,9		0,0
Eclampsie / Pré-éclampsie					3	1	4	2,2		0,0
Rupture utérine					2	2	4	2,2		0,0
Autres causes d'hémorragie obstétricale					3	8	11	6,1		0,0
Infections liées à la grossesse ou à l'accouchement					9	7	16	8,9	1	0,5
Autres pathologies de la grossesse					10	19	29	16,1	1	0,5
<b>Total Maternité</b>				<b>2</b>	<b>76</b>	<b>102</b>	<b>180</b>	<b>100</b>	<b>5</b>	<b>2,5</b>
<b>TOTAL GENERAL</b>	<b>60</b>	<b>455</b>	<b>998</b>	<b>1 159</b>	<b>2 009</b>	<b>4 839</b>	<b>9 520</b>		<b>200</b>	<b>100</b>

**Tableau 182. REPARTITIONS DES PATHOLOGIES VUES EN CONSULTATIONS EXTERNES DE  
REFERENCE DES CHD - Région ANALANJIROFO - Année 2010**

Maladies	0-28j	29j-11m	1-4ans	5-14 ans	15-24 ans	25 ans et +	Total	%	Référés	% Réf.
<b>*MEDECINE</b>										
Diarrhée avec déshydratation sévère d'origine bactérienne	1	15	12	10	22	53	113	2,7		0,0
Dysentérie avec déshydratation sévère		5		3	2	9	19	0,5		0,0
Fièvre typhoïde		2	6	2	7	9	26	0,6		0,0
Pneumonie grave	1	4	8	4	2	7	26	0,6		0,0
Paludisme grave et compliqué		6	141	182	76	111	516	12,5		0,0
Rougeole compliquée							-	0,0		0,0
Tétanos					1	1	2	0,0		0,0
Coqueluche							-	0,0		0,0
Malnutrition grave		10	6	1	3	11	31	0,7		0,0
Tuberculose				13	38	242	293	7,1	1	1,2
Accidents			7	4	16	35	62	1,5	2	2,3
Traumatismes			6	13	51	69	139	3,4	7	8,1
Intoxications			3	5	11	25	44	1,1		0,0
Diabète					3	4	7	0,2		0,0
Spasmophilie					12	11	23	0,6		0,0
Autres maladies métaboliques et endocriniennes		1	1	1	4	19	26	0,6	1	1,2
Maladies neuro-psychiques		1	4	12	19	34	70	1,7	7	8,1
Affections ORL-O	1	8	11	14	11	60	105	2,5		0,0
Maladies de la peau	2	2	6	18	18	47	93	2,2		0,0
Appareil locomoteur non traumatique			3	6	9	93	111	2,7	1	1,2
Affections rénales et génito-urinaires		1	2	7	53	106	169	4,1	8	9,3
Asthme et allergies respiratoires	1		6	5	4	18	34	0,8		0,0
Autres affections de l'appareil respiratoire	1	38	53	56	37	123	308	7,5	3	3,5
Hypertension artérielle					14	193	207	5,0	2	2,3
Accident vasculaire cérébral					1	56	57	1,4	1	1,2
Autres affections cardio-vasculaires		1	2	3	7	49	62	1,5	3	3,5
Ulcère gastro-duodéal				1	8	27	36	0,9	1	1,2
Autres affections digestives	2	9	10	26	65	238	350	8,5	12	14,0
Ecoulement génital				1	14	29	44	1,1		0,0
Ulcération génitale					2	7	9	0,2		0,0
Suspicion de l'infection à VIH/SIDA							-	0,0		0,0
Méningite				1			1	0,0		0,0
Suspicion de cysticerose						1	1	0,0		0,0
Suspicion de rage humaine							-	0,0		0,0
Autres pathologies médicales	5	56	104	181	201	603	1 150	27,8	18	20,9
<b>Total Médecine</b>	<b>14</b>	<b>159</b>	<b>391</b>	<b>569</b>	<b>711</b>	<b>2 290</b>	<b>4 134</b>	<b>100</b>	<b>67</b>	<b>77,9</b>

Maladies	0-28j	29j-11m	1-4ans	5-14 ans	15-24 ans	25 ans et +	Total	%	Référés	% Réf.
<b>*CHIRURGIE</b>										
Hernies			2	4	9	70	85	11,4		0,0
Occlusion intestinale aiguë				1		13	14	1,9		0,0
Péritonite						1	1	0,1		0,0
Ulcère gastro-duodéal					2	17	19	2,5		0,0
Lithiases						1	1	0,1		0,0
Hydrocèle					1	4	5	0,7		0,0
Appendicite				5	24	34	63	8,4		0,0
Traumatismes crânio-encéphaliques simples			1	2	12	19	34	4,5	3	3,5
Traumatisme thoracique					2	7	9	1,2		0,0
Traumatisme abdominal					3	2	5	0,7		0,0
Autres traumatismes			3	12	38	51	104	13,9	3	3,5
Fractures fermées				1	2	4	7	0,9		0,0
Fractures ouvertes						1	1	0,1		0,0
Abcès			1	1	10	9	21	2,8		0,0
Affections chirurgicales ORL-O				1			1	0,1		0,0
Tumeur du sein					2	6	8	1,1		0,0
Tumeur du col utérin						5	5	0,7		0,0
Tumeur de l'ovaire					1	7	8	1,1		0,0
Fibrome utérin					1	25	26	3,5		0,0
Hypertrophie de la prostate						6	6	0,8	1	1,2
Affections chirurgicales néo-natales							0	0,0		0,0
Malformations congénitales							0	0,0		0,0
Rétention d'urine					2	15	17	2,3		0,0
Fistule vésico-vaginale							0	0,0		0,0
Hémorroïde					3	11	14	1,9		0,0
Stérilité						4	4	0,5		0,0
Autres pathologies chirurgicales		2	4	8	66	210	290	38,8	2	2,3
<b>Total Chirurgie</b>	<b>0</b>	<b>2</b>	<b>11</b>	<b>35</b>	<b>178</b>	<b>522</b>	<b>748</b>	<b>100</b>	<b>9</b>	<b>10,5</b>
<b>*MATERNITE</b>										
Grossesse extra-utérine					7	20	27	10,0	2	2,3
Menace d'accouchement prématuré					5	4	9	3,3		0,0
Accouchement prématuré					3	3	6	2,2		0,0
Avortement en cours					10	9	19	7,0		0,0
Menace d'avortement				1	13	3	17	6,3	1	1,2
Rétention des produits de conception (placenta)				1	8	15	24	8,9	2	2,3
HTA et grossesse						5	5	1,9	1	1,2
Néphropathie gravidique					1	1	2	0,7		0,0
Paludisme et grossesse					7	7	14	5,2		0,0
Eclampsie / Pré-éclampsie					5	4	9	3,3	2	2,3
Rupture utérine						3	3	1,1		0,0
Autres causes d'hémorragie obstétricale				1	8	6	15	5,6		0,0
Infections liées à la grossesse ou à l'accouchement				1	24	24	49	18,1	1	1,2
Autres pathologies de la grossesse				3	27	41	71	26,3	1	1,2
<b>Total Maternité</b>				<b>7</b>	<b>118</b>	<b>145</b>	<b>270</b>	<b>100</b>	<b>10</b>	<b>11,6</b>
<b>TOTAL GENERAL</b>	<b>14</b>	<b>161</b>	<b>402</b>	<b>611</b>	<b>1 007</b>	<b>2 957</b>	<b>5 152</b>		<b>86</b>	<b>100</b>

**Tableau 183. REPARTITIONS DES PATHOLOGIES VUES EN CONSULTATIONS EXTERNES DE  
REFERENCE DES CHD - Région ATSIMO ANDREFANA - Année 2010**

Maladies	0-28j	29j-11m	1-4ans	5-14 ans	15-24 ans	25 ans et +	Total	%	Référés	% Réf.
<b>*MEDECINE</b>										
Diarrhée avec déshydratation sévère d'origine bactérienne	9	102	143	59	69	99	481	6,9	1	2,3
Dysentérie avec déshydratation sévère	1	14	40	40	38	81	214	3,1		0,0
Fièvre typhoïde		1	13	3	29	37	83	1,2	1	2,3
Pneumonie grave	11	40	57	50	32	60	250	3,6		0,0
Paludisme grave et compliqué	2	36	81	73	60	89	341	4,9	1	2,3
Rougeole compliquée		1	2	1	1	1	6	0,1		0,0
Tétanos							0	0,0		0,0
Coqueluche						1	1	0,0		0,0
Malnutrition grave	6	66	56	8	2	5	143	2,0		0,0
Tuberculose			3	1	9	33	46	0,7		0,0
Accidents			11	12	29	65	117	1,7	1	2,3
Traumatismes	1	5	29	68	100	224	427	6,1	17	39,5
Intoxications		1	5	1	4	12	23	0,3		0,0
Diabète				1	2	40	43	0,6		0,0
Spasmophilie				1	13	18	32	0,5		0,0
Autres maladies métaboliques et endocriniennes			2	12	6	38	58	0,8		0,0
Maladies neuro-psychiques		2	9	4	10	13	38	0,5		0,0
Affections ORL-O	7	13	63	72	76	138	369	5,3	1	2,3
Maladies de la peau	5	2	33	50	35	102	227	3,2		0,0
Appareil locomoteur non traumatique			1	8	19	91	119	1,7		0,0
Affections rénales et génito-urinaires			6	11	32	104	153	2,2		0,0
Asthme et allergies respiratoires			11	13	21	64	109	1,6		0,0
Autres affections de l'appareil respiratoire	12	68	157	167	114	330	848	12,1		0,0
Hypertension artérielle				3	4	234	241	3,4	1	2,3
Accident vasculaire cérébral			1	1		25	27	0,4	4	9,3
Autres affections cardio-vasculaires				4	7	20	31	0,4	1	2,3
Ulcère gastro-duodéal					30	59	89	1,3		0,0
Autres affections digestives	7	17	73	85	92	222	496	7,1	4	9,3
Ecoulement génital					50	93	143	2,0		0,0
Ulcération génitale				1	29	62	92	1,3		0,0
Suspicion de l'infection à VIH/SIDA						1	1	0,0		0,0
Méningite					2	1	3	0,0		0,0
Suspicion de cysticercose				1	3	3	7	0,1		0,0
Suspicion de rage humaine				3		1	4	0,1	4	9,3
Autres pathologies médicales	27	84	186	239	375	840	1 751	25,0	2	4,7
<b>Total Médecine</b>	<b>88</b>	<b>452</b>	<b>982</b>	<b>992</b>	<b>1 293</b>	<b>3 206</b>	<b>7 013</b>	<b>100</b>	<b>38</b>	<b>88,4</b>

Maladies	0-28j	29j-11m	1-4ans	5-14 ans	15-24 ans	25 ans et +	Total	%	Référés	% Réf.
<b>*CHIRURGIE</b>										
Hernies		3	14	14	2	16	49	3,8		0,0
Occlusion intestinale aiguë						2	2	0,2		0,0
Péritonite					2		2	0,2		0,0
Ulcère gastro-duodéal						5	5	0,4		0,0
Lithiases			1	3		17	21	1,6		0,0
Hydrocèle		1	1		1	1	4	0,3		0,0
Appendicite				8	14	33	55	4,2		0,0
Traumatismes crânio-encéphaliques simples				2	6	13	21	1,6		0,0
Traumatisme thoracique					1	3	4	0,3		0,0
Traumatisme abdominal			3	7	1		11	0,8		0,0
Autres traumatismes	1		9	30	23	51	114	8,8		0,0
Fractures fermées			2	4	12	16	34	2,6		0,0
Fractures ouvertes						3	3	0,2		0,0
Abcès		1	3	16	5	28	53	4,1		0,0
Affections chirurgicales ORL-O		2	3	27	11	24	67	5,2		0,0
Tumeur du sein					1	3	4	0,3		0,0
Tumeur du col utérin				1		16	17	1,3		0,0
Tumeur de l'ovaire				1	1	12	14	1,1		0,0
Fibrome utérin					2	33	35	2,7		0,0
Hypertrophie de la prostate						34	34	2,6		0,0
Affections chirurgicales néo-natales	2						2	0,2		0,0
Malformations congénitales			2				2	0,2		0,0
Rétention d'urine						30	30	2,3		0,0
Fistule vésico-vaginale						1	1	0,1		0,0
Hémorroïde					2	14	16	1,2		0,0
Stérilité					3	30	33	2,5		0,0
Autres pathologies chirurgicales	3	4	26	358	119	152	662	51,1		0,0
<b>Total Chirurgie</b>	<b>6</b>	<b>11</b>	<b>64</b>	<b>471</b>	<b>206</b>	<b>537</b>	<b>1 295</b>	<b>100</b>	<b>0</b>	<b>0,0</b>
<b>*MATERNITE</b>										
Grossesse extra-utérine					5	7	12	3,7	3	7,0
Menace d'accouchement prématuré					-	8	8	2,5		0,0
Accouchement prématuré					11	10	21	6,5		0,0
Avortement en cours					21	7	28	8,6	1	2,3
Menace d'avortement					10	6	16	4,9		0,0
Rétention des produits de conception (placenta)				2	8	6	16	4,9		0,0
HTA et grossesse					3	8	11	3,4		0,0
Néphropathie gravidique						4	4	1,2		0,0
Paludisme et grossesse					20	8	28	8,6		0,0
Eclampsie / Pré-éclampsie					2		2	0,6		0,0
Rupture utérine						1	1	0,3		0,0
Autres causes d'hémorragie obstétricale					9	22	31	9,5		0,0
Infections liées à la grossesse ou à l'accouchement					27	47	74	22,8		0,0
Autres pathologies de la grossesse					18	55	73	22,5	1	2,3
<b>Total Maternité</b>				<b>2</b>	<b>134</b>	<b>189</b>	<b>325</b>	<b>100</b>	<b>5</b>	<b>11,6</b>
<b>TOTAL GENERAL</b>	<b>94</b>	<b>463</b>	<b>1 046</b>	<b>1 465</b>	<b>1 633</b>	<b>3 932</b>	<b>8 633</b>		<b>43</b>	<b>100</b>

**Tableau 184. REPARTITIONS DES PATHOLOGIES VUES EN CONSULTATIONS EXTERNES DE  
REFERENCE DES CHD - Région ANDROY - Année 2010**

Maladies	0-28j	29j-11m	1-4ans	5-14 ans	15-24 ans	25 ans et +	Total	%	Référés	% Réf.
<b>*MEDECINE</b>										
Diarrhée avec déshydratation sévère d'origine bactérienne	1	47	51	8	14	18	139	4,9		0,0
Dysentérie avec déshydratation sévère		10	11	5	1	20	47	1,6		0,0
Fièvre typhoïde		6	13	4	10	17	50	1,8		0,0
Pneumonie grave	1	22	20	4	1	3	51	1,8		0,0
Paludisme grave et compliqué	1	8	44	50	37	97	237	8,3		0,0
Rougeole compliquée							0	0,0		0,0
Tétanos							0	0,0		0,0
Coqueluche							0	0,0		0,0
Malnutrition grave		34	26	3			63	2,2		0,0
Tuberculose		2	2	3	5	14	26	0,9		0,0
Accidents		1	2	5	6	9	23	0,8		0,0
Traumatismes		4	18	63	52	73	210	7,4	1	7,1
Intoxications		1	1		1	5	8	0,3	1	7,1
Diabète						2	2	0,1		0,0
Spasmophilie				1	4	16	21	0,7		0,0
Autres maladies métaboliques et endocriniennes			1			24	25	0,9		0,0
Maladies neuro-psychiques	1	4	2	15	20	25	67	2,3	1	7,1
Affections ORL-O	3	19	33	35	33	63	186	6,5		0,0
Maladies de la peau	4	16	37	17	25	59	158	5,5		0,0
Appareil locomoteur non traumatique	-	2	1	3	14	101	121	4,2		0,0
Affections rénales et génito-urinaires	1	4	5	10	42	112	174	6,1	2	14,3
Asthme et allergies respiratoires	1	10	5	5	5	40	66	2,3		0,0
Autres affections de l'appareil respiratoire	3	68	82	42	32	95	322	11,3	1	7,1
Hypertension artérielle					13	78	91	3,2		0,0
Accident vasculaire cérébral						2	2	0,1		0,0
Autres affections cardio-vasculaires		4	5	4	2	21	36	1,3		0,0
Ulcère gastro-duodéal		1		3	18	40	62	2,2		0,0
Autres affections digestives	1	23	31	41	28	88	212	7,4	1	7,1
Ecoulement génital				2	21	75	98	3,4		0,0
Ulcération génitale					10	20	30	1,1		0,0
Suspicion de l'infection à VIH/SIDA							0	0,0		0,0
Méningite							0	0,0		0,0
Suspicion de cysticercose							0	0,0		0,0
Suspicion de rage humaine			1		1		2	0,1		0,0
Autres pathologies médicales	6	22	49	32	65	154	328	11,5		0,0
<b>Total Médecine</b>	<b>23</b>	<b>308</b>	<b>440</b>	<b>355</b>	<b>460</b>	<b>1 271</b>	<b>2 857</b>	<b>100</b>	<b>7</b>	<b>50,0</b>



Maladies	0-28j	29j-11m	1-4ans	5-14 ans	15-24 ans	25 ans et +	Total	%	Référés	% Réf.
<b>*CHIRURGIE</b>										
Hernies							0	0,0		0,0
Occlusion intestinale aiguë							0	0,0		0,0
Péritonite							0	0,0		0,0
Ulcère gastro-duodéal							0	0,0		0,0
Lithiases							0	0,0		0,0
Hydrocèle							0	0,0		0,0
Appendicite							0	0,0		0,0
Traumatismes crânio-encéphaliques simples							0	0,0		0,0
Traumatisme thoracique							0	0,0		0,0
Traumatisme abdominal							0	0,0		0,0
Autres traumatismes							0	0,0		0,0
Fractures fermées							0	0,0		0,0
Fractures ouvertes							0	0,0		0,0
Abcès							0	0,0		0,0
Affections chirurgicales ORL-O							0	0,0		0,0
Tumeur du sein							0	0,0		0,0
Tumeur du col utérin							0	0,0		0,0
Tumeur de l'ovaire							0	0,0		0,0
Fibrome utérin							0	0,0		0,0
Hypertrophie de la prostate							0	0,0		0,0
Affections chirurgicales néo-natales							0	0,0		0,0
Malformations congénitales							0	0,0		0,0
Rétention d'urine							0	0,0		0,0
Fistule vésico-vaginale							0	0,0		0,0
Hémorroïde							0	0,0		0,0
Stérilité							0	0,0		0,0
Autres pathologies chirurgicales							0	0,0		0,0
<b>Total Chirurgie</b>	<b>0</b>	<b>0</b>	<b>0</b>	<b>0</b>	<b>0</b>	<b>0</b>	<b>0</b>	<b>0</b>	<b>0</b>	<b>0,0</b>
<b>*MATERNITE</b>										
Grossesse extra-utérine							4	4	1,4	1 7,1
Menace d'accouchement prématuré						1	2	3	1,1	0,0
Accouchement prématuré						37	13	50	18,1	0,0
Avortement en cours						8	14	22	8,0	0,0
Menace d'avortement					4	13	15	32	11,6	0,0
Rétention des produits de conception (placenta)							2	2	0,7	0,0
HTA et grossesse							1	1	0,4	0,0
Néphropathie gravidique						1		1	0,4	0,0
Paludisme et grossesse						4	4	8	2,9	0,0
Eclampsie / Pré-éclampsie						1		1	0,4	1 7,1
Rupture utérine						1		1	0,4	1 7,1
Autres causes d'hémorragie obstétricale						13	2	15	5,4	1 7,1
Infections liées à la grossesse ou à l'accouchement					1	27	25	53	19,2	1 7,1
Autres pathologies de la grossesse					19	42	22	83	30,1	2 14,3
<b>Total Maternité</b>				<b>24</b>	<b>148</b>	<b>104</b>	<b>276</b>	<b>100</b>		<b>7 50,0</b>
<b>TOTAL GENERAL</b>	<b>23</b>	<b>308</b>	<b>440</b>	<b>379</b>	<b>608</b>	<b>1 375</b>	<b>3 133</b>			<b>14 100</b>

**Tableau 185. REPARTITIONS DES PATHOLOGIES VUES EN CONSULTATIONS EXTERNES DE  
REFERENCE DES CHD - Région ANOSY - Année 2010**

Maladies	0-28j	29j-11m	1-4ans	5-14 ans	15-24 ans	25 ans et +	Total	%	Référés	% Réf.
<b>*MEDECINE</b>										
Diarrhée avec déshydratation sévère d'origine bactérienne	1	110	78	19	13	18	239	3,9		0,0
Dysentérie avec déshydratation sévère		9	25	30	35	55	154	2,5		0,0
Fièvre typhoïde		6	39	22	33	142	242	3,9		0,0
Pneumonie grave		19	15	9	9	20	72	1,2		0,0
Paludisme grave et compliqué		16	123	61	47	140	387	6,3		0,0
Rougeole compliquée							0	0,0		0,0
Tétanos				2		1	3	0,0		0,0
Coqueluche			1				1	0,0		0,0
Malnutrition grave		22	25	2	4	5	58	0,9		0,0
Tuberculose		1	13	15	45	225	299	4,8		0,0
Accidents		2		5	7	13	27	0,4	1	1,5
Traumatismes		1	5	13	23	55	97	1,6	1	1,5
Intoxications			1	1		6	8	0,1		0,0
Diabète					1	13	14	0,2		0,0
Spasmophilie					3	19	22	0,4		0,0
Autres maladies métaboliques et endocriniennes				4	8	77	89	1,4		0,0
Maladies neuro-psychiques		1	5	13	9	39	67	1,1	1	1,5
Affections ORL-O	1	13	33	42	46	89	224	3,6	6	9,2
Maladies de la peau	1	22	38	46	32	102	241	3,9		0,0
Appareil locomoteur non traumatique			2	7	8	81	98	1,6		0,0
Affections rénales et génito-urinaires		2	12	13	55	228	310	5,0	1	1,5
Asthme et allergies respiratoires		4	13	4	8	48	77	1,2		0,0
Autres affections de l'appareil respiratoire	9	85	146	109	89	410	848	13,7	1	1,5
Hypertension artérielle					20	272	292	4,7		0,0
Accident vasculaire cérébral						8	8	0,1		0,0
Autres affections cardio-vasculaires				9	19	113	141	2,3	1	1,5
Ulcère gastro-duodéal					1	17	18	0,3		0,0
Autres affections digestives	1	22	39	50	62	304	478	7,7		0,0
Ecoulement génital				1	54	176	231	3,7		0,0
Ulcération génitale					15	25	40	0,6		0,0
Suspicion de l'infection à VIH/SIDA						1	1	0,0		0,0
Méningite	1	1	1			1	4	0,1		0,0
Suspicion de cysticercose							0	0,0		0,0
Suspicion de rage humaine							0	0,0		0,0
Autres pathologies médicales	9	27	143	189	245	769	1 382	22,4	29	44,6
<b>Total Médecine</b>	<b>23</b>	<b>363</b>	<b>757</b>	<b>666</b>	<b>891</b>	<b>3 472</b>	<b>6 172</b>	<b>100</b>	<b>41</b>	<b>63,1</b>

Maladies	0-28j	29j-11m	1-4ans	5-14 ans	15-24 ans	25 ans et +	Total	%	Référés	% Réf.
<b>*CHIRURGIE</b>										
Hernies		8	24	17	7	34	90	14,9		0,0
Occlusion intestinale aiguë		1		1		1	3	0,5		0,0
Péritonite							0	0,0		0,0
Ulcère gastro-duodéal					2	22	24	4,0		0,0
Lithiases			2	1		8	11	1,8		0,0
Hydrocèle				1		26	27	4,5		0,0
Appendicite					10	30	40	6,6		0,0
Traumatismes crânio-encéphaliques simples			1	1		16	18	3,0		0,0
Traumatisme thoracique			1		3	4	8	1,3	1	1,5
Traumatisme abdominal						5	5	0,8	1	1,5
Autres traumatismes			1	4	4	11	20	3,3		0,0
Fractures fermées			1	2	1	5	9	1,5	1	1,5
Fractures ouvertes				1		1	2	0,3	1	1,5
Abcès			2	4	3	11	20	3,3		0,0
Affections chirurgicales ORL-O				4	3	12	19	3,1		0,0
Tumeur du sein						6	6	1,0	1	1,5
Tumeur du col utérin						17	17	2,8	3	4,6
Tumeur de l'ovaire					1	7	8	1,3		0,0
Fibrome utérin					1	37	38	6,3		0,0
Hypertrophie de la prostate						93	93	15,4		0,0
Affections chirurgicales néo-natales						16	16	2,6		0,0
Malformations congénitales					1		1	0,2		0,0
Rétention d'urine						11	11	1,8		0,0
Fistule vésico-vaginale					4	14	18	3,0		0,0
Hémorroïde			1		1	3	5	0,8		0,0
Stérilité						8	8	1,3		0,0
Autres pathologies chirurgicales			4	8	12	64	88	14,5	2	3,1
<b>Total Chirurgie</b>	<b>0</b>	<b>9</b>	<b>37</b>	<b>44</b>	<b>53</b>	<b>462</b>	<b>605</b>	<b>100</b>	<b>10</b>	<b>15,4</b>
<b>*MATERNITE</b>										
Grossesse extra-utérine					4	7	11	5,0	10	15,4
Menace d'accouchement prématuré					2	3	5	2,3		0,0
Accouchement prématuré					1	3	4	1,8		0,0
Avortement en cours					5	4	9	4,1		0,0
Menace d'avortement					4	7	11	5,0		0,0
Rétention des produits de conception (placenta)					5	17	22	10,1		0,0
HTA et grossesse					1		1	0,5	1	1,5
Néphropathie gravidique						2	2	0,9		0,0
Paludisme et grossesse				1	5	5	11	5,0		0,0
Eclampsie / Pré-éclampsie					1	1	2	0,9		0,0
Rupture utérine					1	3	4	1,8		0,0
Autres causes d'hémorragie obstétricale					6	8	14	6,4	1	1,5
Infections liées à la grossesse ou à l'accouchement					17	29	46	21,1	1	1,5
Autres pathologies de la grossesse				3	18	55	76	34,9	1	1,5
<b>Total Maternité</b>				<b>4</b>	<b>70</b>	<b>144</b>	<b>218</b>	<b>100</b>	<b>14</b>	<b>21,5</b>
<b>TOTAL GENERAL</b>	<b>23</b>	<b>372</b>	<b>794</b>	<b>714</b>	<b>1 014</b>	<b>4 078</b>	<b>6 995</b>		<b>65</b>	<b>100</b>

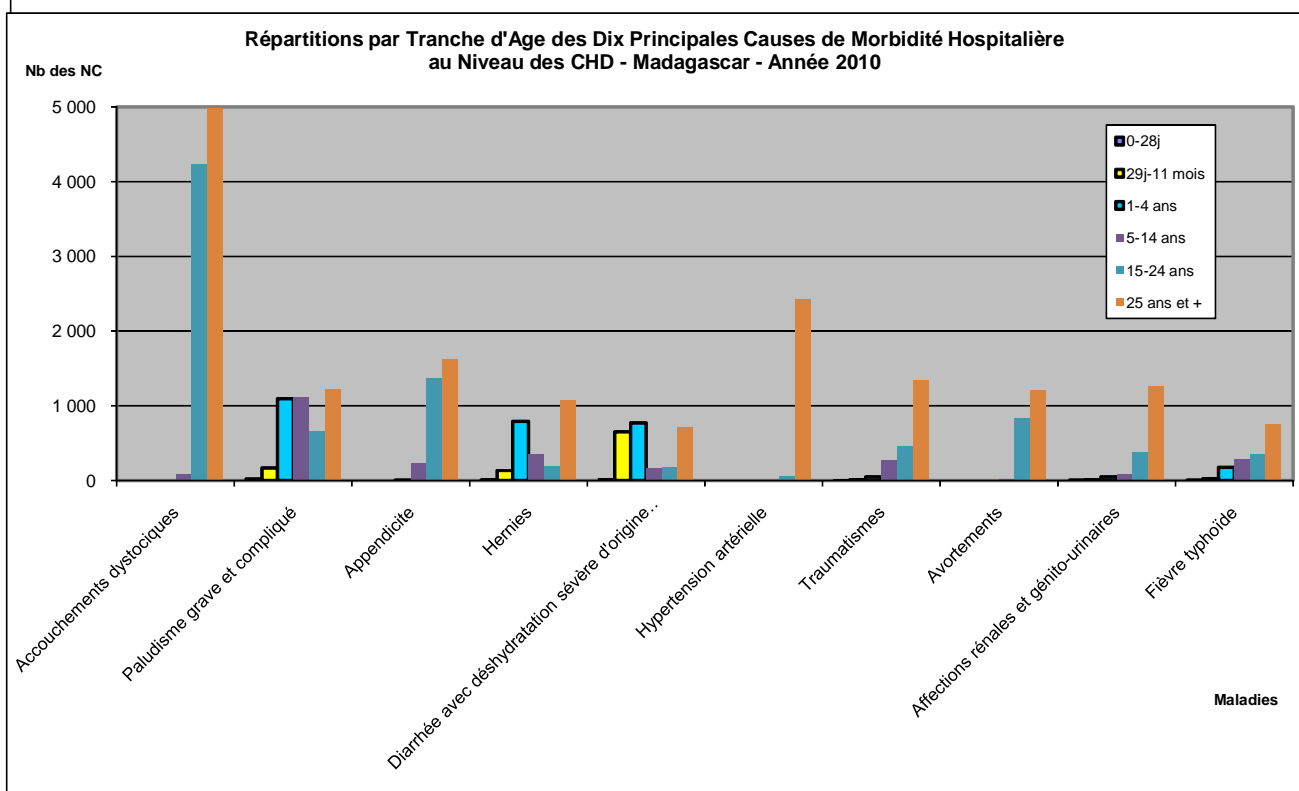
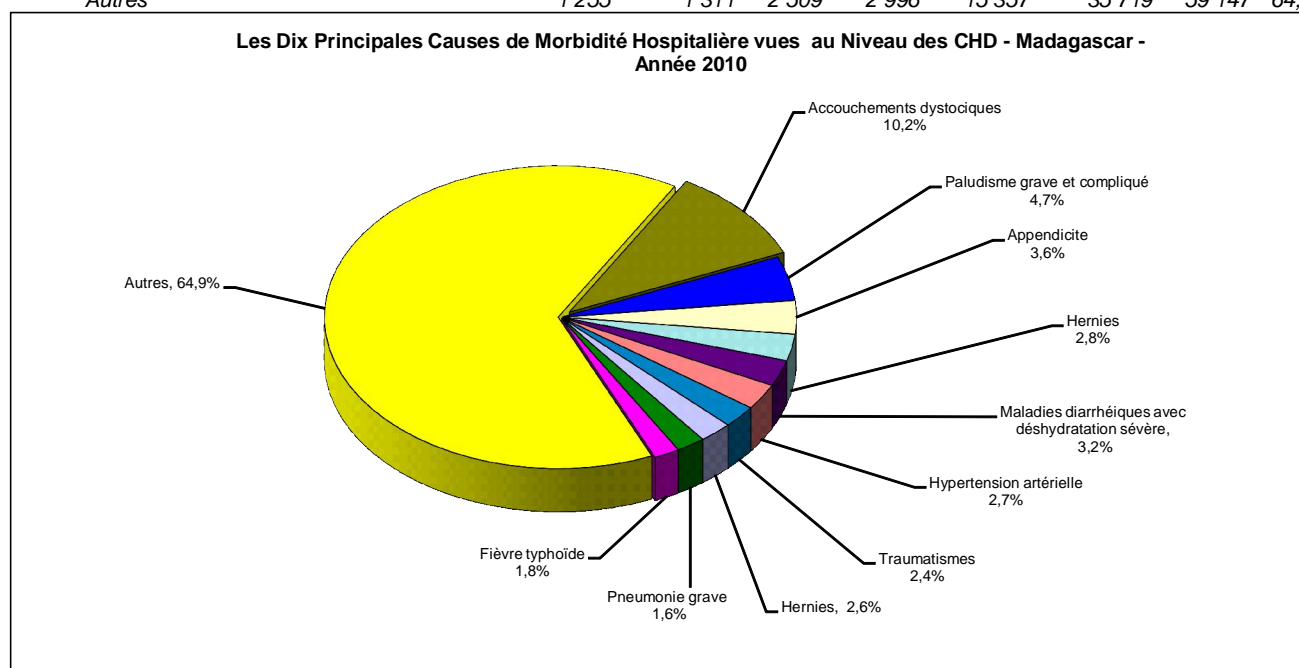
**Tableau 186. REPARTITIONS DES PATHOLOGIES VUES EN CONSULTATIONS EXTERNES DE  
REFERENCE DES CHD - Région MENABE - Année 2010**

Maladies	0-28j	29j-11m	1-4ans	5-14 ans	15-24 ans	25 ans et +	Total	%	Référés	% Réf.
<b>*MEDECINE</b>										
Diarrhée avec déshydratation sévère d'origine bactérienne	1	42	39	11	19	46	158	3,2	1	0,5
Dysentérie avec déshydratation sévère			8	2	6	35	51	1,0		0,0
Fièvre typhoïde			1			2	3	0,1	1	0,5
Pneumonie grave			1				1	0,0		0,0
Paludisme grave et compliqué	1	7	96	207	148	163	622	12,5	3	1,5
Rougeole compliquée			3		4		7	0,1		0,0
Tétanos	1					1	2	0,0	1	0,5
Coqueluche							0	0,0		0,0
Malnutrition grave			6				6	0,1		0,0
Tuberculose			3	9	84	329	425	8,5		0,0
Accidents		1	5	21	13	39	79	1,6	5	2,5
Traumatismes	1	4	19	107	153	331	615	12,4	48	23,5
Intoxications			1	2	6	11	20	0,4	2	1,0
Diabète							0	0,0		0,0
Spasmophilie					2	14	16	0,3		0,0
Autres maladies métaboliques et endocriniennes				1	1	10	12	0,2	3	1,5
Maladies neuro-psychiques				7	4	26	37	0,7	1	0,5
Affections ORL-O		5	5	14	15	35	74	1,5	3	1,5
Maladies de la peau		3	11	11	9	32	66	1,3		0,0
Appareil locomoteur non traumatique		1			4	16	21	0,4		0,0
Affections rénales et génito-urinaires		1	10	26	42	122	201	4,0	24	11,8
Asthme et allergies respiratoires	2	1	6	4	8	32	53	1,1		0,0
Autres affections de l'appareil respiratoire	13	56	69	42	121	361	662	13,3	5	2,5
Hypertension artérielle					3	126	129	2,6	7	3,4
Accident vasculaire cérébral				1		6	7	0,1	1	0,5
Autres affections cardio-vasculaires		1	4	2	8	19	34	0,7	1	0,5
Ulcère gastro-duodéal				4	7	14	25	0,5	1	0,5
Autres affections digestives	3	12	26	39	91	155	326	6,5	22	10,8
Ecoulement génital				1	5	14	20	0,4		0,0
Ulcération génitale					7	15	22	0,4	1	0,5
Suspicion de l'infection à VIH/SIDA							0	0,0		0,0
Méningite							0	0,0		0,0
Suspicion de cysticercose							0	0,0		0,0
Suspicion de rage humaine							0	0,0		0,0
Autres pathologies médicales	5	37	100	197	284	661	1 284	25,8	58	28,4
<b>Total Médecine</b>	<b>27</b>	<b>171</b>	<b>413</b>	<b>708</b>	<b>1 044</b>	<b>2 615</b>	<b>4 978</b>	<b>100</b>	<b>188</b>	<b>92,2</b>

Maladies	0-28j	29j-11m	1-4ans	5-14 ans	15-24 ans	25 ans et +	Total	%	Référés	% Réf.	
<b>*CHIRURGIE</b>											
Hernies							0	0,0		0,0	
Occlusion intestinale aiguë							0	0,0		0,0	
Péritonite							0	0,0		0,0	
Ulcère gastro-duodéal							0	0,0		0,0	
Lithiases							0	0,0		0,0	
Hydrocèle							0	0,0		0,0	
Appendicite							0	0,0		0,0	
Traumatismes crânio-encéphaliques simples							0	0,0		0,0	
Traumatisme thoracique							0	0,0		0,0	
Traumatisme abdominal							0	0,0		0,0	
Autres traumatismes							0	0,0		0,0	
Fractures fermées							0	0,0		0,0	
Fractures ouvertes							0	0,0		0,0	
Abcès							0	0,0		0,0	
Affections chirurgicales ORL-O							0	0,0		0,0	
Tumeur du sein							0	0,0		0,0	
Tumeur du col utérin							0	0,0		0,0	
Tumeur de l'ovaire							0	0,0		0,0	
Fibrome utérin							0	0,0		0,0	
Hypertrophie de la prostate							0	0,0		0,0	
Affections chirurgicales néo-natales							0	0,0		0,0	
Malformations congénitales							0	0,0		0,0	
Rétention d'urine							0	0,0		0,0	
Fistule vésico-vaginale							0	0,0		0,0	
Hémorroïde							0	0,0		0,0	
Stérilité							0	0,0		0,0	
Autres pathologies chirurgicales							0	0,0		0,0	
<b>Total Chirurgie</b>	<b>0</b>	<b>0</b>	<b>0</b>	<b>0</b>	<b>0</b>	<b>0</b>	<b>0</b>	<b>0</b>	<b>0</b>	<b>0,0</b>	
<b>*MATERNITE</b>											
Grossesse extra-utérine						2	2	4	2,5	3	1,5
Menace d'accouchement prématuré							3	3	1,8		0,0
Accouchement prématuré						3	1	4	2,5		0,0
Avortement en cours						23	11	34	20,9	1	0,5
Menace d'avortement				1	17		3	21	12,9		0,0
Rétention des produits de conception (placenta)						6	11	17	10,4		0,0
HTA et grossesse						3	3	6	3,7	1	0,5
Néphropathie gravidique						1		1	0,6		0,0
Paludisme et grossesse						4	3	7	4,3		0,0
Eclampsie / Pré-éclampsie						4		4	2,5	2	1,0
Rupture utérine								0	0,0		0,0
Autres causes d'hémorragie obstétricale						5	6	11	6,7	2	1,0
Infections liées à la grossesse ou à l'accouchement						7	4	11	6,7	1	0,5
Autres pathologies de la grossesse						22	18	40	24,5	6	2,9
<b>Total Maternité</b>				<b>1</b>	<b>97</b>	<b>65</b>	<b>163</b>	<b>100</b>		<b>16</b>	<b>7,8</b>
<b>TOTAL GENERAL</b>	<b>27</b>	<b>171</b>	<b>413</b>	<b>709</b>	<b>1 141</b>	<b>2 680</b>	<b>5 141</b>			<b>204</b>	<b>100</b>

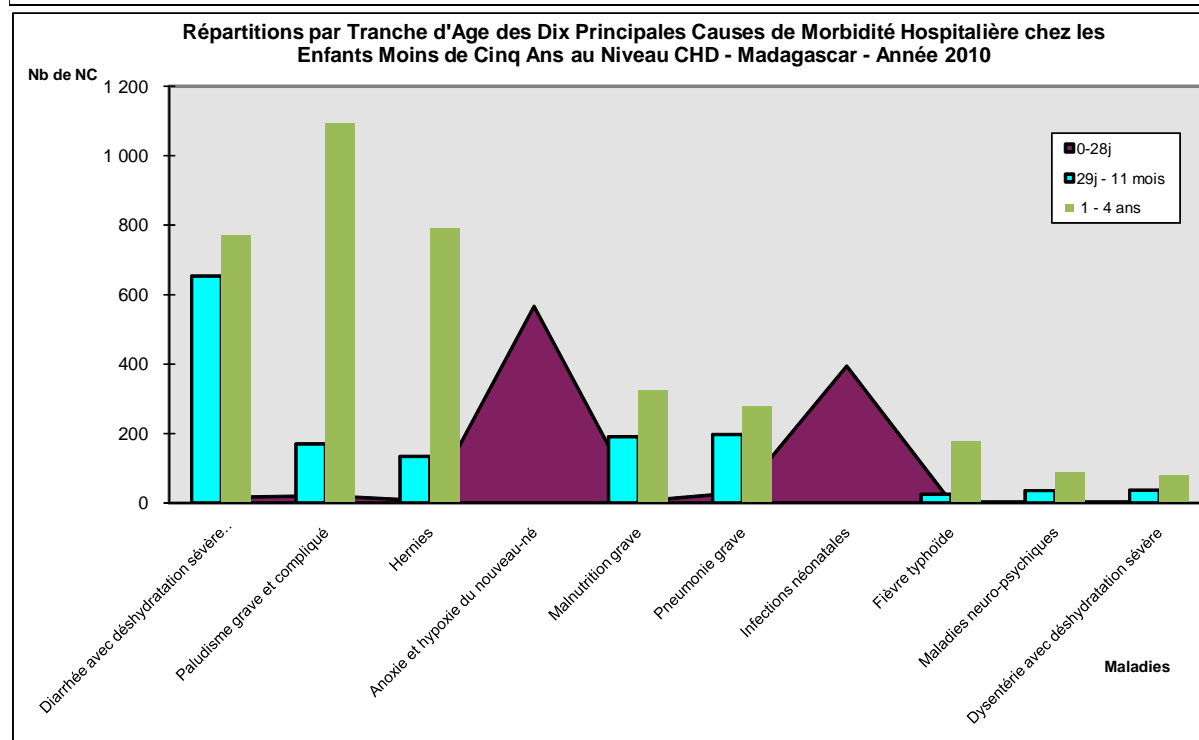
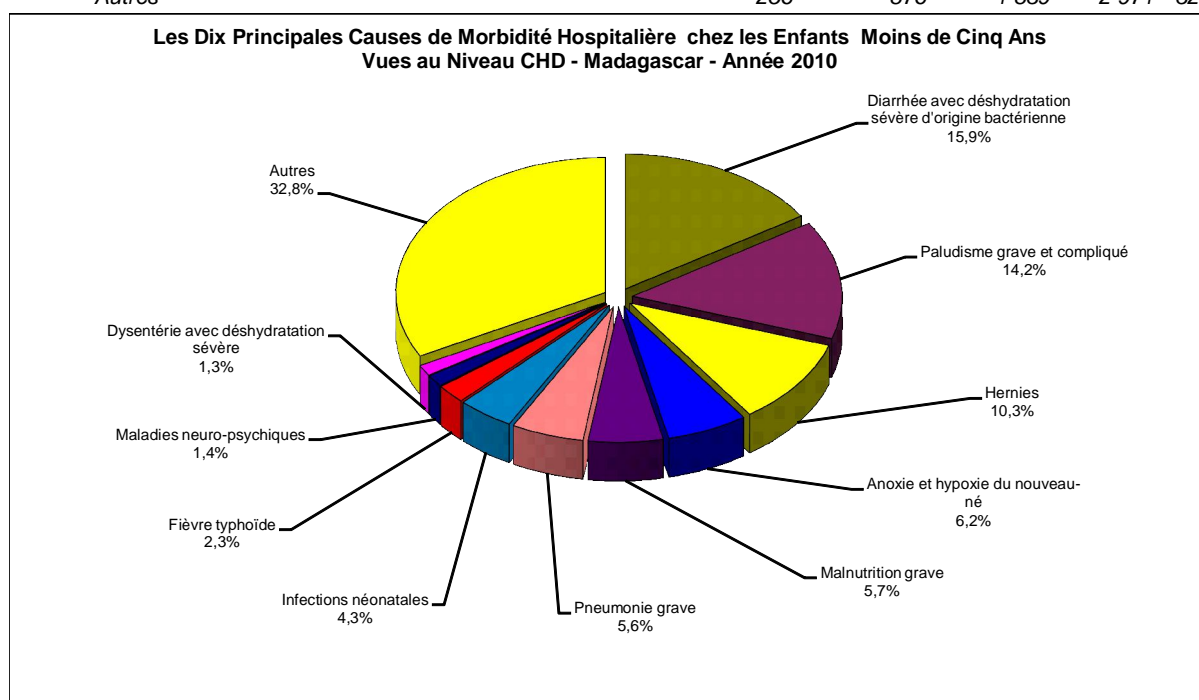
**Tableau 187. LES DIX PRINCIPALES CAUSES DE MORBIDITE HOSPITALIERE  
AU NIVEAU DES CHD - Madagascar - Année 2010**

N°	Maladies	0-28j	29j-11 mois	1-4 ans	5-14 ans	15-24 ans	25 ans et +	Total	%
1	Accouchements dystociques				81	4 235	4 984	9 300	10,2
2	Paludisme grave et compliqué	21	170	1 094	1 118	669	1 218	4 290	4,7
3	Appendicite			5	235	1 372	1 633	3 245	3,6
4	Hernies	6	134	790	356	195	1 081	2 562	2,8
5	Diarrhée avec déshydratation sévère d'origine bactérienne	16	654	772	173	186	711	2 512	2,8
6	Hypertension artérielle				4	60	2 429	2 493	2,7
7	Traumatismes	1	11	50	272	468	1 347	2 149	2,4
8	Avortements				15	838	1 209	2 062	2,3
9	Affections rénales et génito-urinaires	2	15	47	88	380	1 260	1 792	2,0
10	Fièvre typhoïde	3	25	177	291	359	754	1 609	1,8
	<i>Autres</i>	<i>1 255</i>	<i>1 311</i>	<i>2 509</i>	<i>2 996</i>	<i>15 357</i>	<i>35 719</i>	<i>59 147</i>	<i>64,9</i>



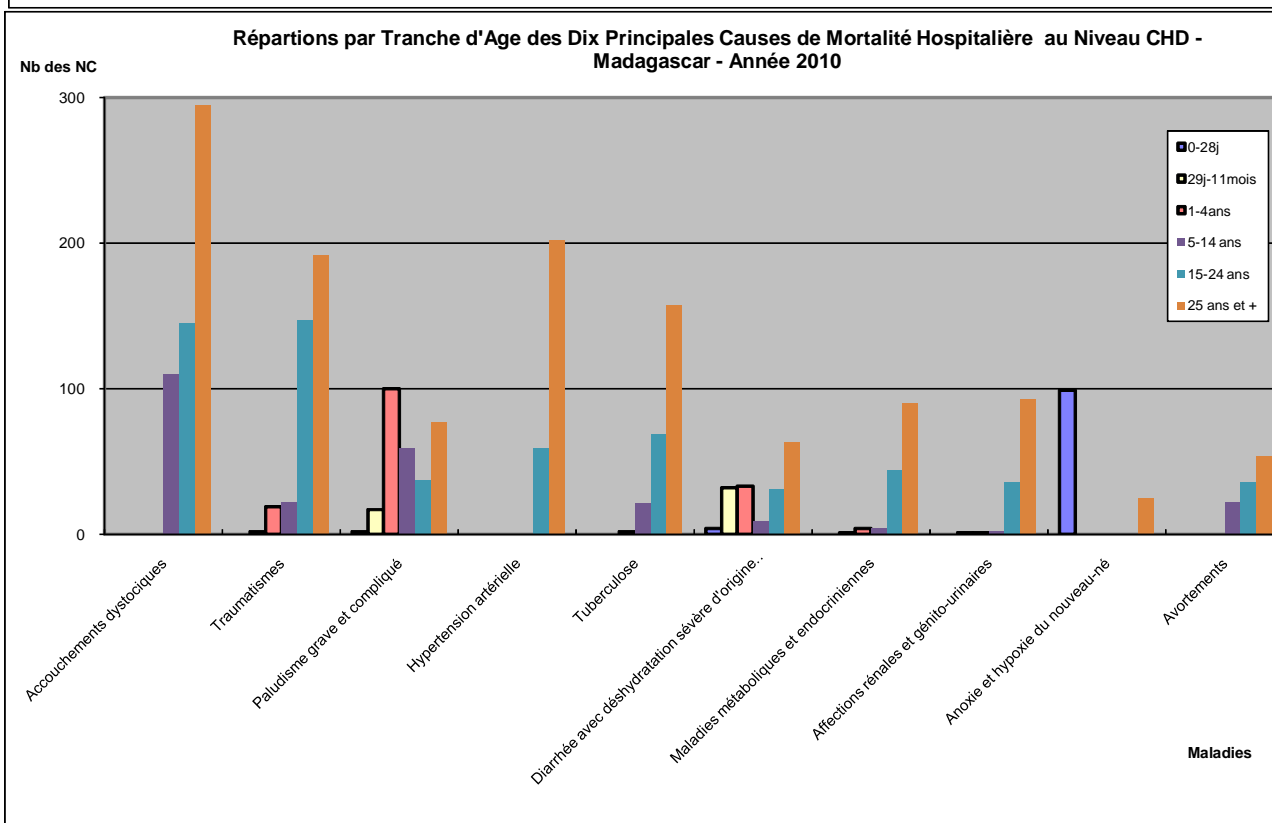
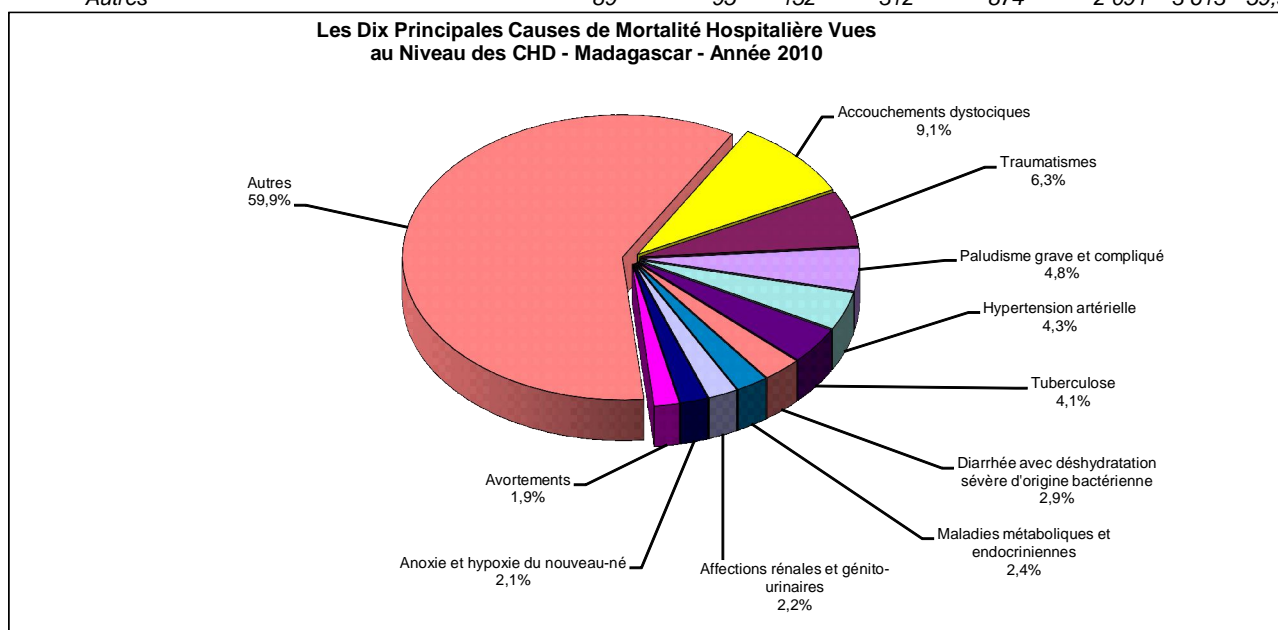
**Tableau 188. LES DIX PRINCIPALES CAUSES DE MORBIDITE HOSPITALIERE CHEZ LES ENFANTS MOINS DE CINQ ANS AU NIVEAU CHD - Madagascar - Année 2010**

N°	Maladies	0-28j	29j - 11 mois	1 - 4 ans	Total	%
1	Diarrhée avec déshydratation sévère d'origine bactérienne	16	654	772	1 442	15,9
2	Paludisme grave et compliqué	21	170	1 094	1 285	14,2
3	Hernies	6	134	790	930	10,3
4	Anoxie et hypoxie du nouveau-né	566			566	6,2
5	Malnutrition grave	5	191	325	521	5,7
6	Pneumonie grave	31	197	279	507	5,6
7	Infections néonatales	394			394	4,3
8	Fièvre typhoïde	3	25	177	205	2,3
9	Maladies neuro-psychiques	3	36	89	128	1,4
10	Dysentérie avec déshydratation sévère	3	37	79	119	1,3
	<i>Autres</i>	<i>256</i>	<i>876</i>	<i>1 839</i>	<i>2 971</i>	<i>32,8</i>



**Tableau 189. LES DIX PRINCIPALES CAUSES DE MORTALITE HOSPITALIERE  
AU NIVEAU DES CHD - Madagascar - Année 2010**

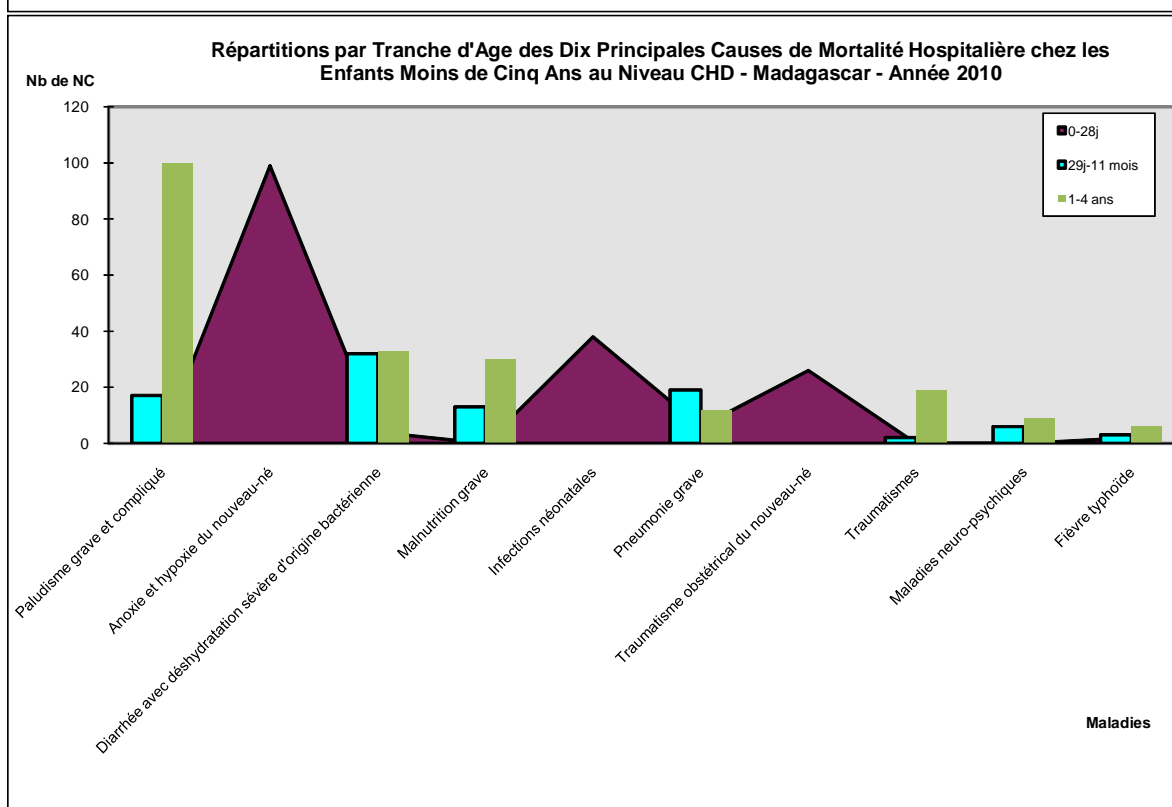
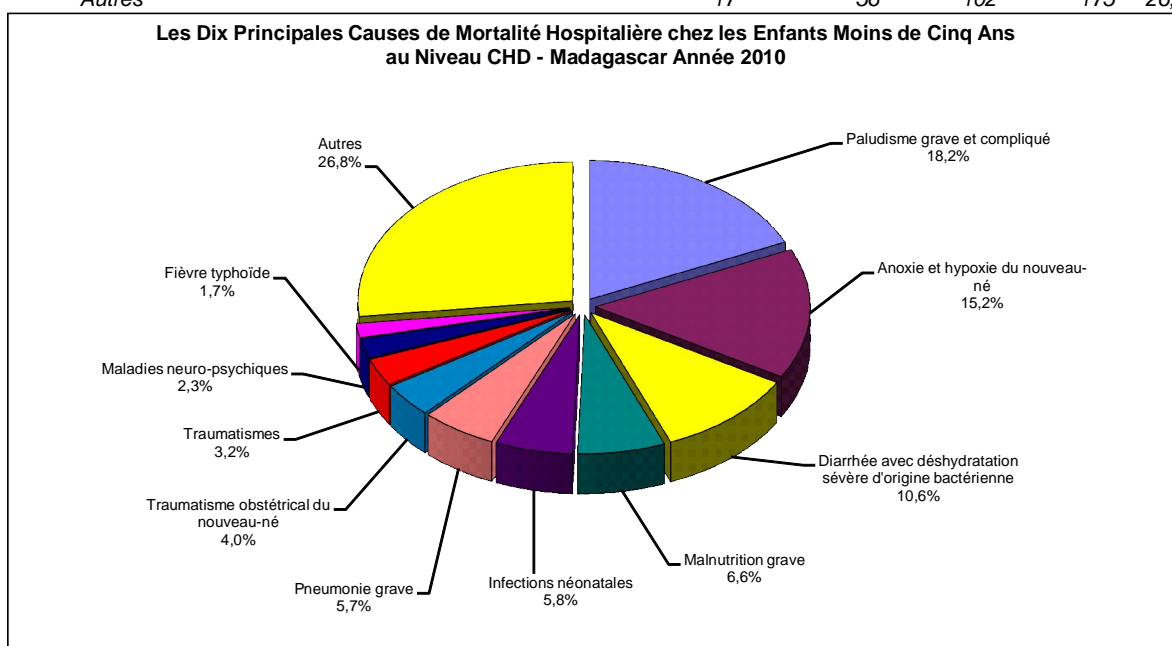
N°	Maladies	0-28j	29j-11mois	1-4ans	5-14 ans	15-24 ans	25 ans et +	Total	%
1	Accouchements dystociques				110	145	295	550	9,1
2	Traumatismes			2	19	22	147	192	6,3
3	Paludisme grave et compliqué	2	17	100	59	37	77	292	4,8
4	Hypertension artérielle					59	202	261	4,3
5	Tuberculose			0	2	21	69	157	4,1
6	Diarrhée avec déshydratation sévère d'origine	4	32	33	9	31	63	172	2,9
7	Maladies métaboliques et endocriniennes			1	4	4	44	90	2,4
8	Affections rénales et génito-urinaires			1	1	2	36	93	2,2
9	Anoxie et hypoxie du nouveau-né	99					25	124	2,1
10	Avortements				22	36	54	112	1,9
	<i>Autres</i>	<i>89</i>	<i>95</i>	<i>152</i>	<i>312</i>	<i>874</i>	<i>2 091</i>	<i>3 613</i>	<i>59,9</i>





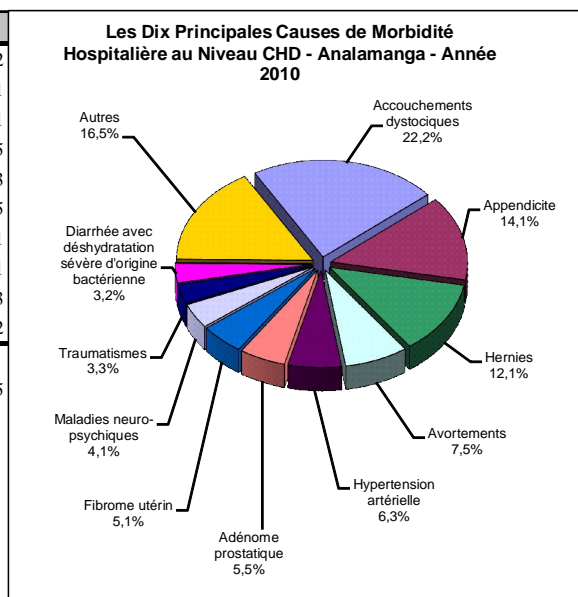
**Tableau 190. LES DIX PRINCIPALES CAUSES DE MORTALITE HOSPITALIERE CHEZ LES ENFANTS MOINS DE CINQ ANS AU NIVEAU CHD - Madagascar - Année 2010**

N°	Maladies	0-28j	29j-11 mois	1-4 ans	Total	%
1	Paludisme grave et compliqué	2	17	100	119	18,2
2	Anoxie et hypoxie du nouveau-né	99			99	15,2
3	Diarrhée avec déshydratation sévère d'origine	4	32	33	69	10,6
4	Malnutrition grave		13	30	43	6,6
5	Infections néonatales	38			38	5,8
6	Pneumonie grave	6	19	12	37	5,7
7	Traumatisme obstétrical du nouveau-né	26			26	4,0
8	Traumatismes		2	19	21	3,2
9	Maladies neuro-psychiques		6	9	15	2,3
10	Fièvre typhoïde	2	3	6	11	1,7
	<i>Autres</i>	17	56	102	175	26,8



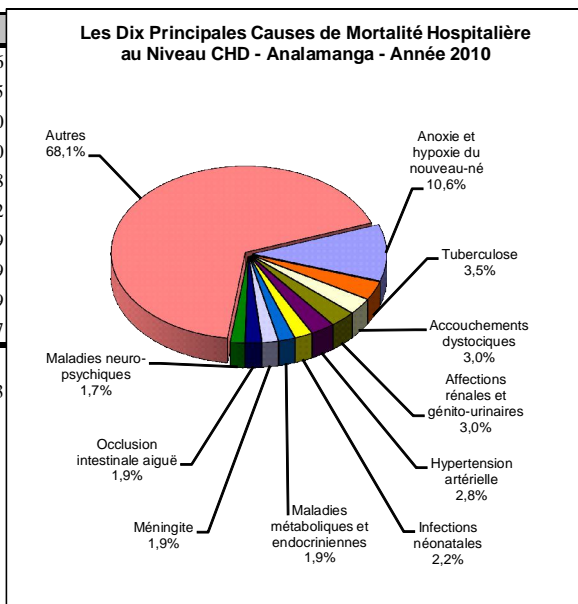
**Tableau 191. LES DIX PRINCIPALES CAUSES DE MORBIDITE HOSPITALIERE  
AU NIVEAU CHD - REGION ANALAMANGA - Année 2010**

N°	Maladies	Total	%
1°	Accouchements dystociques	17 472	22,2
2°	Appendicite	11 101	14,1
3°	Hernies	9 539	12,1
4°	Avortements	5 917	7,5
5°	Hypertension artérielle	4 966	6,3
6°	Adénome prostatique	4 322	5,5
7°	Fibrome utérin	4 053	5,1
8°	Maladies neuro-psychiques	3 245	4,1
9°	Traumatismes	2 571	3,3
10°	Diarrhée avec déshydratation sévère d'origine bactérienne	2 553	3,2
<i>Autres</i>		<b>12 992</b>	<b>16,5</b>



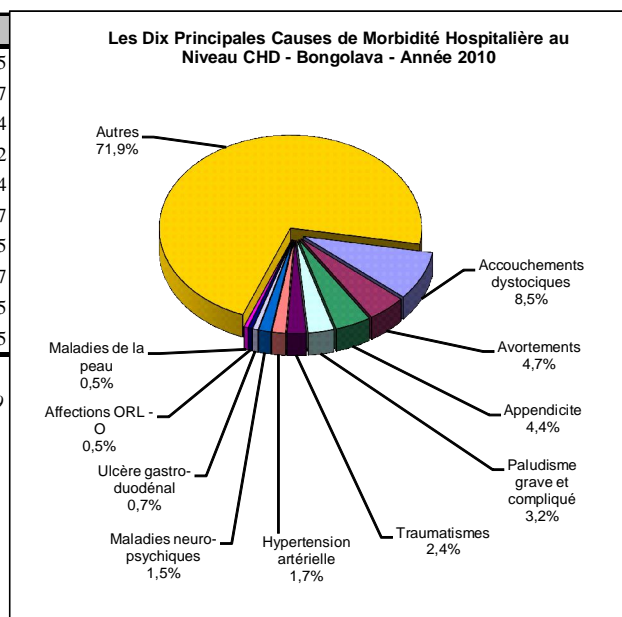
**Tableau 192. LES DIX PRINCIPALES CAUSES DE MORTALITE HOSPITALIERE  
AU NIVEAU CHD - REGION ANALAMANGA - Année 2010**

N°	Maladies	Total	%
1°	Anoxie et hypoxie du nouveau-né	49	10,6
2°	Tuberculose	16	3,5
3°	Accouchements dystociques	14	3,0
4°	Affections rénales et génito-urinaires	14	3,0
5°	Hypertension artérielle	13	2,8
6°	Infections néonatales	10	2,2
7°	Maladies métaboliques et endocriniennes	9	1,9
8°	Méningite	9	1,9
9°	Occlusion intestinale aiguë	9	1,9
10°	Maladies neuro-psychiques	8	1,7
<i>Autres</i>		<b>311</b>	<b>67,3</b>



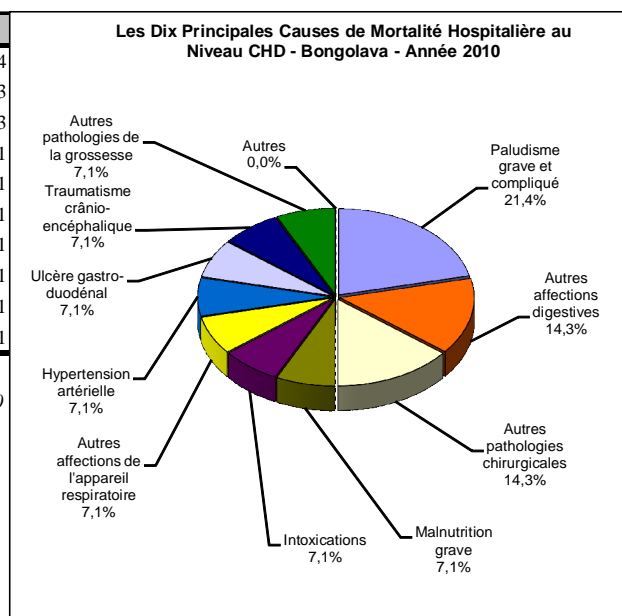
**Tableau 193. LES DIX PRINCIPALES CAUSES DE MORBIDITE HOSPITALIERE  
AU NIVEAU CHD - REGION BONGOLAVA - Année 2010**

N°	Maladies	Total	%
1°	Accouchements dystociques	50	8,5
2°	Avortements	28	4,7
3°	Appendicite	26	4,4
4°	Paludisme grave et compliqué	19	3,2
5°	Traumatismes	14	2,4
6°	Hypertension artérielle	10	1,7
7°	Maladies neuro-psychiques	9	1,5
8°	Ulcère gastro-duodénal	4	0,7
9°	Affections ORL - O	3	0,5
10°	Maladies de la peau	3	0,5
<i>Autres</i>		424	71,9



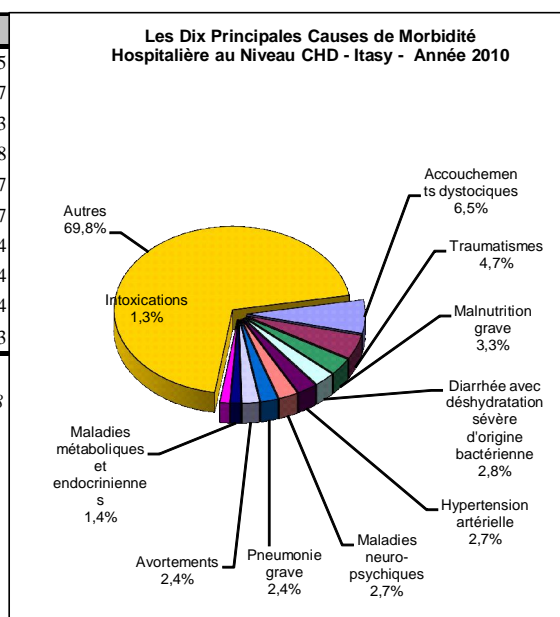
**Tableau 194. LES DIX PRINCIPALES CAUSES DE MORTALITE HOSPITALIERE  
AU NIVEAU CHD - REGION BONGOLAVA - Année 2010**

N°	Maladies	Total	%
1°	Paludisme grave et compliqué	3	21,4
2°	Autres affections digestives	2	14,3
3°	Autres pathologies chirurgicales	2	14,3
4°	Malnutrition grave	1	7,1
5°	Intoxications	1	7,1
6°	Autres affections de l'appareil respiratoire	1	7,1
7°	Hypertension artérielle	1	7,1
8°	Ulcère gastro-duodénal	1	7,1
9°	Traumatisme crânio-encéphalique	1	7,1
10°	Autres pathologies de la grossesse	1	7,1
<i>Autres</i>			0,0



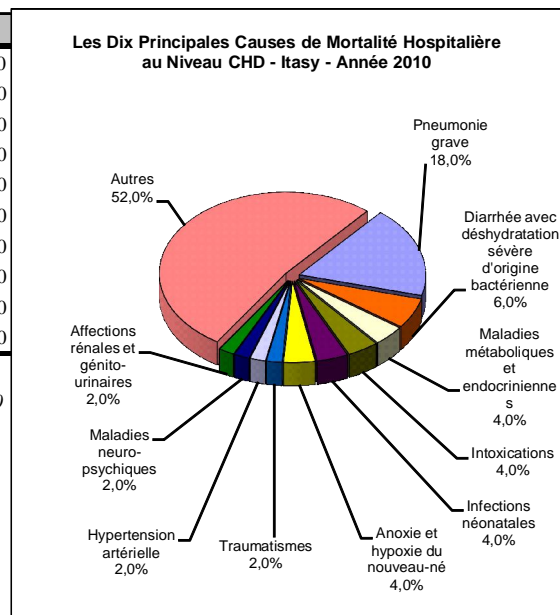
**Tableau 195. LES DIX PRINCIPALES CAUSES DE MORBIDITE HOSPITALIERE  
AU NIVEAU CHD - REGION ITASY - Année 2010**

N°	Maladies	Total	%
1°	Accouchements dystociques	147	6,5
2°	Traumatismes	106	4,7
3°	Malnutrition grave	74	3,3
4°	Diarrhée avec déshydratation sévère d'origine bactérienne	64	2,8
5°	Hypertension artérielle	61	2,7
6°	Maladies neuro-psychiques	60	2,7
7°	Pneumonie grave	54	2,4
8°	Avortements	54	2,4
9°	Maladies métaboliques et endocriniennes	32	1,4
10°	Intoxications	30	1,3



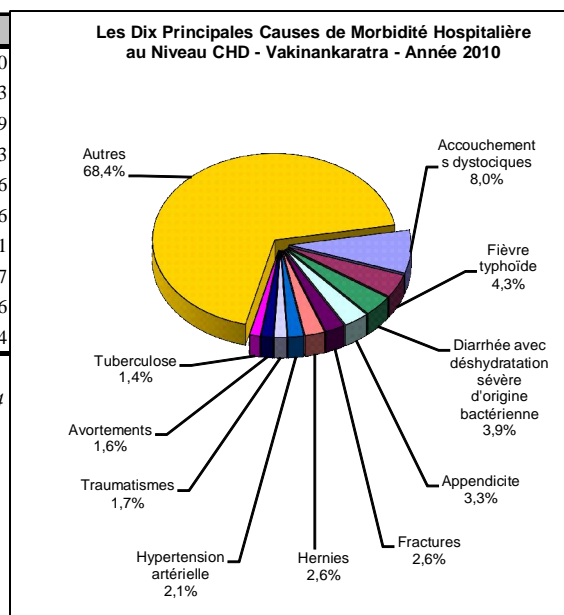
**Tableau 196. LES DIX PRINCIPALES CAUSES DE MORTALITE HOSPITALIERE  
AU NIVEAU CHD - REGION ITASY - Année 2010**

N°	Maladies	Total	%
1°	Pneumonie grave	9	18,0
2°	Diarrhée avec déshydratation sévère d'origine bactérienne	3	6,0
3°	Maladies métaboliques et endocriniennes	2	4,0
4°	Intoxications	2	4,0
5°	Infections néonatales	2	4,0
6°	Anoxie et hypoxie du nouveau-né	2	4,0
7°	Traumatismes	1	2,0
8°	Hypertension artérielle	1	2,0
9°	Maladies neuro-psychiques	1	2,0
10°	Affections rénales et génito-urinaires	1	2,0



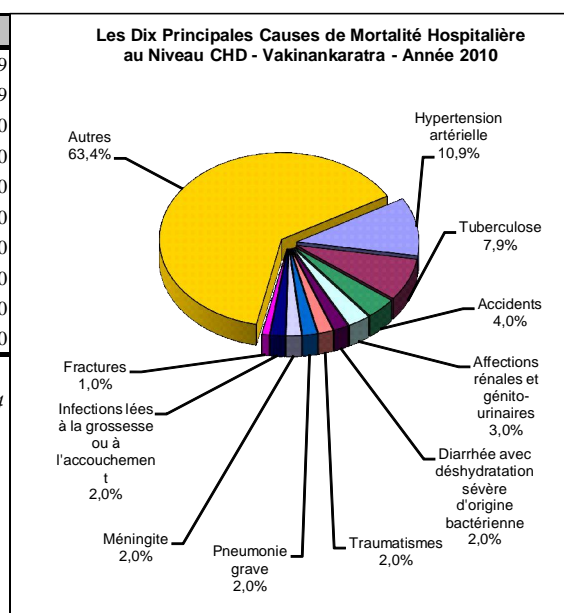
**Tableau 197. LES DIX PRINCIPALES CAUSES DE MORBIDITE HOSPITALIERE  
AU NIVEAU CHD - REGION VAKINANKARATRA - Année 2010**

N°	Maladies	Total	%
1°	Accouchements dystociques	949	8,0
2°	Fièvre typhoïde	512	4,3
3°	Diarrhée avec déshydratation sévère d'origine bactérienne	458	3,9
4°	Appendicite	393	3,3
5°	Fractures	311	2,6
6°	Hernies	310	2,6
7°	Hypertension artérielle	246	2,1
8°	Traumatismes	198	1,7
9°	Avortements	190	1,6
10°	Tuberculose	164	1,4
<i>Autres</i>		<i>8 073</i>	<i>68,4</i>



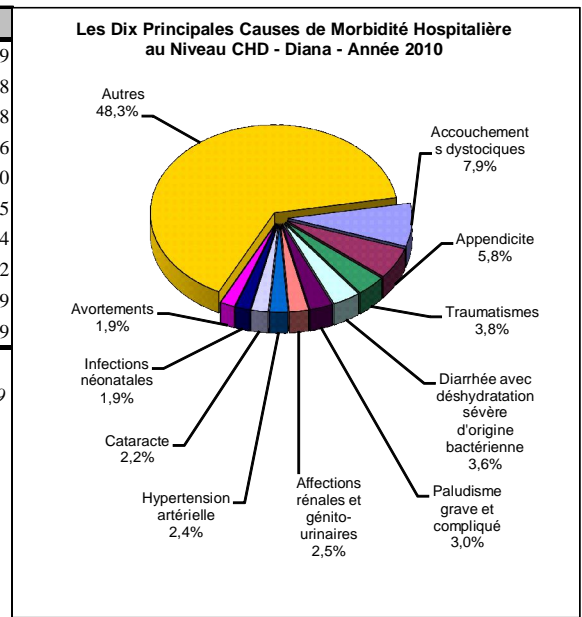
**Tableau 198. LES DIX PRINCIPALES CAUSES DE MORTALITE HOSPITALIERE  
AU NIVEAU CHD - REGION VAKINANKARATRA - Année 2010**

N°	Maladies	Total	%
1°	Hypertension artérielle	11	10,9
2°	Tuberculose	8	7,9
3°	Accidents	4	4,0
4°	Affections rénales et génito-urinaires	3	3,0
5°	Diarrhée avec déshydratation sévère d'origine bactérienne	2	2,0
6°	Traumatismes	2	2,0
7°	Pneumonie grave	2	2,0
8°	Méningite	2	2,0
9°	Infections liées à la grossesse ou à l'accouchement	2	2,0
10°	Fractures	1	1,0
<i>Autres</i>		<i>64</i>	<i>63,4</i>



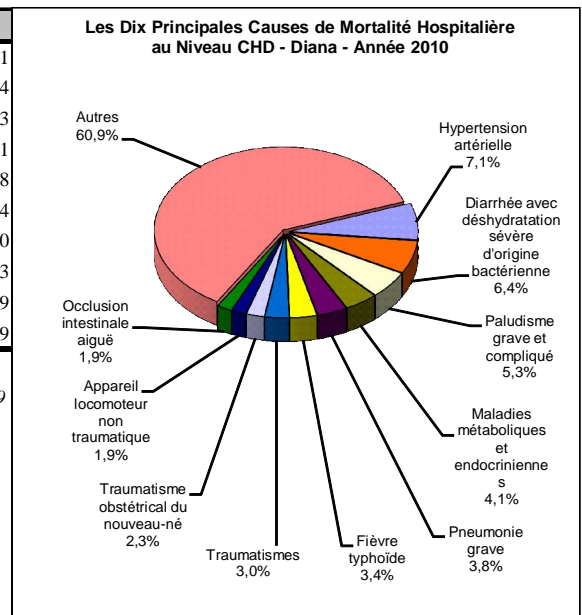
**Tableau 199. LES DIX PRINCIPALES CAUSES DE MORBIDITE HOSPITALIERE  
AU NIVEAU CHD - REGION DIANA - Année 2010**

N°	Maladies	Total	%
1°	Accouchements dystociques	1 106	7,9
2°	Appendicite	804	5,8
3°	Traumatismes	533	3,8
4°	Diarrhée avec déshydratation sévère d'origine bactérienne	507	3,6
5°	Paludisme grave et compliqué	420	3,0
6°	Affections rénales et génito-urinaires	350	2,5
7°	Hypertension artérielle	331	2,4
8°	Cataracte	312	2,2
9°	Infections néonatales	269	1,9
10°	Avortements	267	1,9
	<i>Autres</i>	<i>9 041</i>	<i>64,9</i>



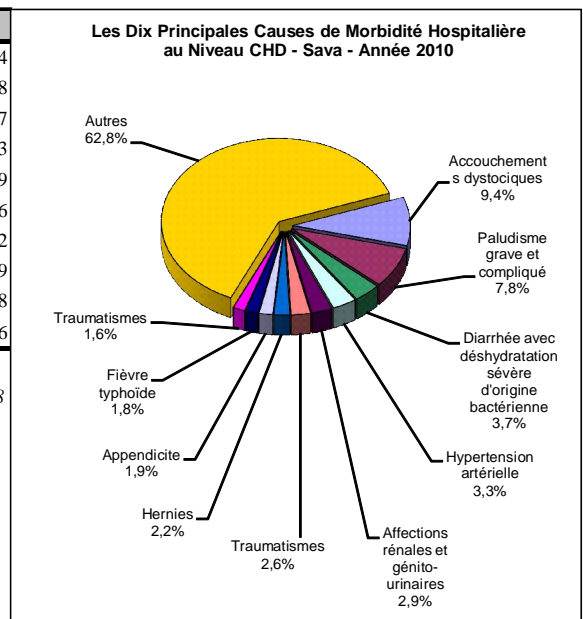
**Tableau 200. LES DIX PRINCIPALES CAUSES DE MORTALITE HOSPITALIERE  
AU NIVEAU CHD - REGION DIANA - Année 2010**

N°	Maladies	Total	%
1°	Hypertension artérielle	19	7,1
2°	Diarrhée avec déshydratation sévère d'origine bactérienne	17	6,4
3°	Paludisme grave et compliqué	14	5,3
4°	Maladies métaboliques et endocriniennes	11	4,1
5°	Pneumonie grave	10	3,8
6°	Fièvre typhoïde	9	3,4
7°	Traumatismes	8	3,0
8°	Traumatisme obstétrical du nouveau-né	6	2,3
9°	Appareil locomoteur non traumatique	5	1,9
10°	Occlusion intestinale aiguë	5	1,9
	<i>Autres</i>	<i>162</i>	<i>60,9</i>



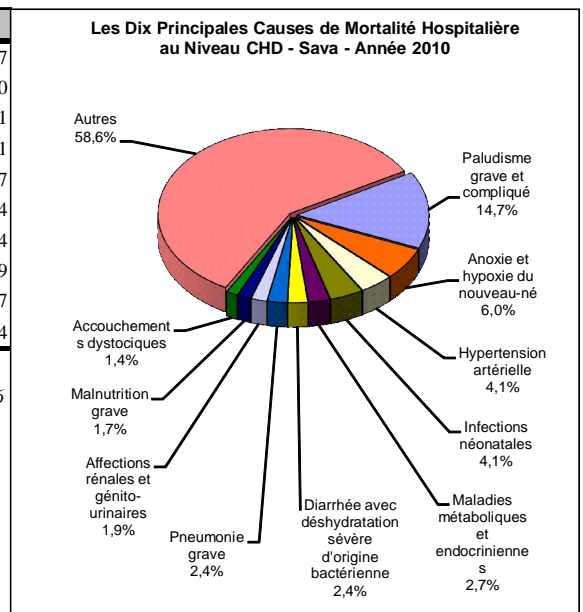
**Tableau 201. LES DIX PRINCIPALES CAUSES DE MORBIDITE HOSPITALIERE  
AU NIVEAU CHD - REGION SAVA - Année 2010**

N°	Maladies	Total	%
1°	Accouchements dystociques	654	9,4
2°	Paludisme grave et compliqué	543	7,8
3°	Diarrhée avec déshydratation sévère d'origine bactérienne	257	3,7
4°	Hypertension artérielle	232	3,3
5°	Affections rénales et génito-urinaires	198	2,9
6°	Traumatismes	183	2,6
7°	Hernies	152	2,2
8°	Appendicite	130	1,9
9°	Fièvre typhoïde	123	1,8
10°	Traumatismes	112	1,6
	<i>Autres</i>	4 354	62,8



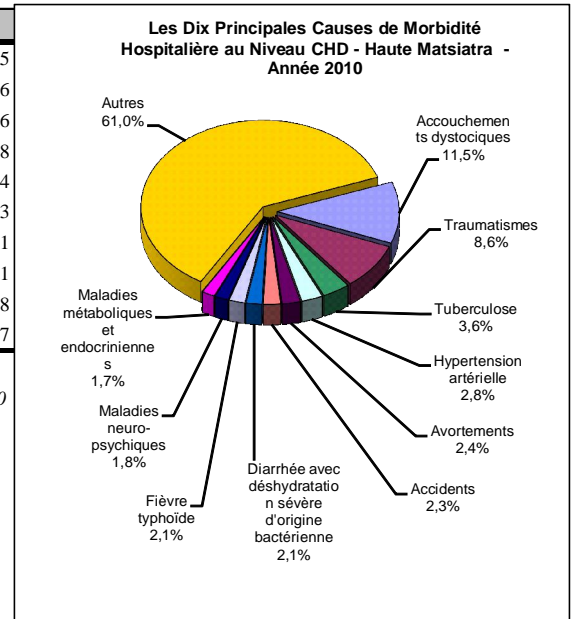
**Tableau 202. LES DIX PRINCIPALES CAUSES DE MORTALITE HOSPITALIERE  
AU NIVEAU CHD - REGION SAVA - Année 2010**

N°	Maladies	Total	%
1°	Paludisme grave et compliqué	61	14,7
2°	Anoxie et hypoxie du nouveau-né	25	6,0
3°	Hypertension artérielle	17	4,1
4°	Infections néonatales	17	4,1
5°	Maladies métaboliques et endocriniennes	11	2,7
6°	Diarrhée avec déshydratation sévère d'origine bactérienne	10	2,4
7°	Pneumonie grave	10	2,4
8°	Affections rénales et génito-urinaires	8	1,9
9°	Malnutrition grave	7	1,7
10°	Accouchements dystociques	6	1,4
	<i>Autres</i>	243	58,6



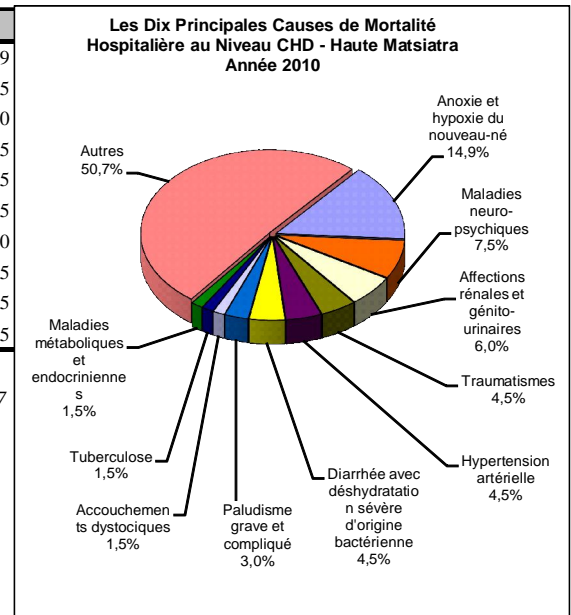
**Tableau 203. LES DIX PRINCIPALES CAUSES DE MORBIDITE HOSPITALIERE  
AU NIVEAU CHD - REGION HAUTE MATSIATRA - Année 2010**

N°	Maladies	Total	%
1°	Accouchements dystociques	240	11,5
2°	Traumatismes	179	8,6
3°	Tuberculose	76	3,6
4°	Hypertension artérielle	59	2,8
5°	Avortements	51	2,4
6°	Accidents	48	2,3
7°	Diarrhée avec déshydratation sévère d'origine bactérienne	44	2,1
8°	Fièvre typhoïde	44	2,1
9°	Maladies neuro-psychiques	38	1,8
10°	Maladies métaboliques et endocriniennes	36	1,7
	<i>Autres</i>	<i>1 273</i>	<i>61,0</i>



**Tableau 204. LES DIX PRINCIPALES CAUSES DE MORTALITE HOSPITALIERE  
AU NIVEAU CHD - REGION HAUTE MATSIATRA - Année 2010**

N°	Maladies	Total	%
1°	Anoxie et hypoxie du nouveau-né	10	14,9
2°	Maladies neuro-psychiques	5	7,5
3°	Affections rénales et génito-urinaires	4	6,0
4°	Traumatismes	3	4,5
5°	Hypertension artérielle	3	4,5
6°	Diarrhée avec déshydratation sévère d'origine bactérienne	3	4,5
7°	Paludisme grave et compliqué	2	3,0
8°	Accouchements dystociques	1	1,5
9°	Tuberculose	1	1,5
10°	Maladies métaboliques et endocriniennes	1	1,5
	<i>Autres</i>	<i>34</i>	<i>50,7</i>

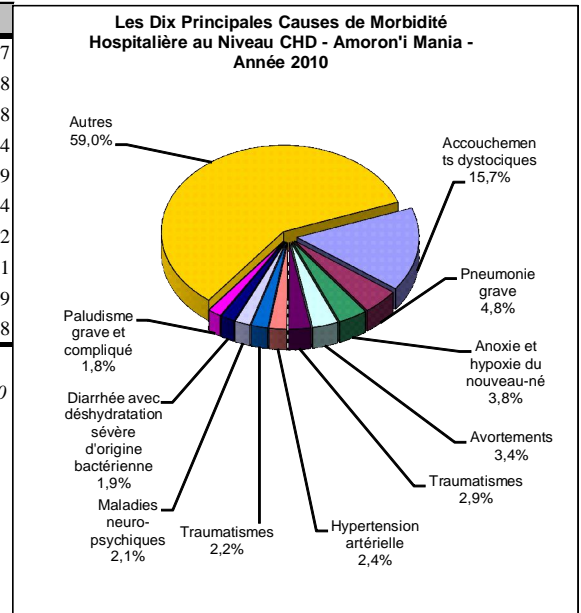




**Tableau 205. LES DIX PRINCIPALES CAUSES DE MORBIDITE HOSPITALIERE  
AU NIVEAU CHD - REGION AMORON'I MANIA - Année 2010**

N°	Maladies	Total	%
1°	Accouchements dystociques	351	15,7
2°	Pneumonie grave	107	4,8
3°	Anoxie et hypoxie du nouveau-né	86	3,8
4°	Avortements	77	3,4
5°	Traumatismes	66	2,9
6°	Hypertension artérielle	53	2,4
7°	Traumatismes	50	2,2
8°	Maladies neuro-psychiques	46	2,1
9°	Diarrhée avec déshydratation sévère d'origine bactérienne	43	1,9
10°	Paludisme grave et compliqué	40	1,8

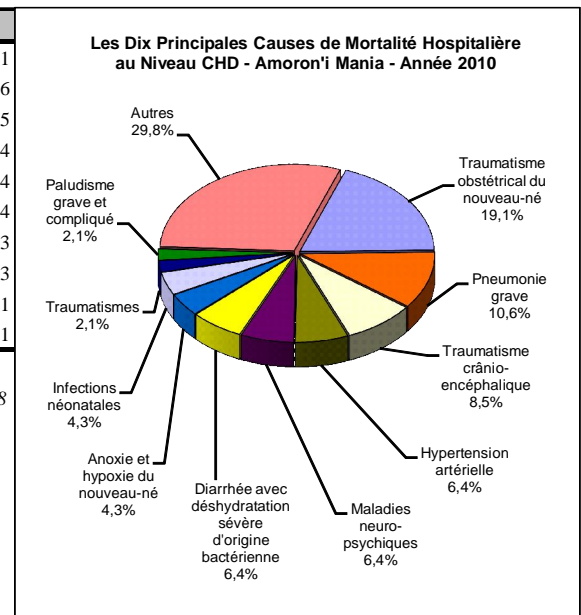
*Autres* 1 322 59,0



**Tableau 206. LES DIX PRINCIPALES CAUSES DE MORTALITE HOSPITALIERE  
AU NIVEAU CHD - REGION AMORON'I MANIA - Année 2010**

N°	Maladies	Total	%
1°	Traumatisme obstétrical du nouveau-né	9	19,1
2°	Pneumonie grave	5	10,6
3°	Traumatisme crânio-encéphalique	4	8,5
4°	Hypertension artérielle	3	6,4
5°	Maladies neuro-psychiques	3	6,4
6°	Diarrhée avec déshydratation sévère d'origine bactérienne	3	6,4
7°	Anoxie et hypoxie du nouveau-né	2	4,3
8°	Infections néonatales	2	4,3
9°	Traumatismes	1	2,1
10°	Paludisme grave et compliqué	1	2,1

*Autres* 14 29,8

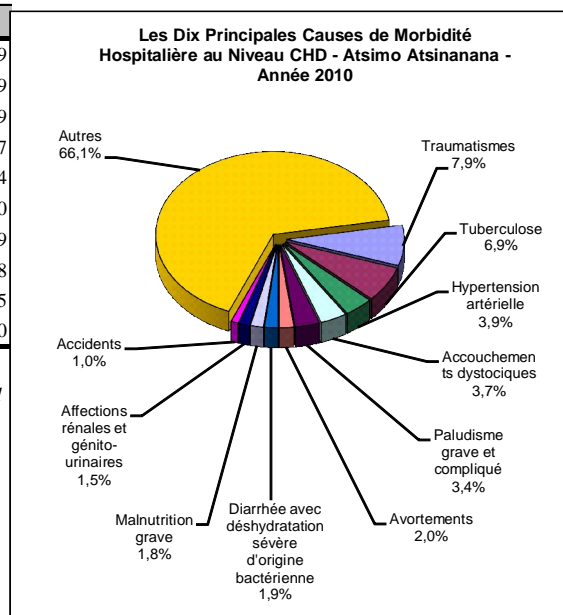


**Tableau 207. LES DIX PRINCIPALES CAUSES DE MORBIDITE HOSPITALIERE  
AU NIVEAU CHD - REGION ATSIMO ATSIANANA - Année 2010**

N°	Maladies	Total	%
1°	Traumatismes	110	7,9
2°	Tuberculose	96	6,9
3°	Hypertension artérielle	55	3,9
4°	Accouchements dystociques	51	3,7
5°	Paludisme grave et compliqué	47	3,4
6°	Avortements	28	2,0
7°	Diarrhée avec déshydratation sévère d'origine bactérienne	26	1,9
8°	Malnutrition grave	25	1,8
9°	Affections rénales et génito-urinaires	21	1,5
10°	Accidents	14	1,0

*Autres*

921 66,1

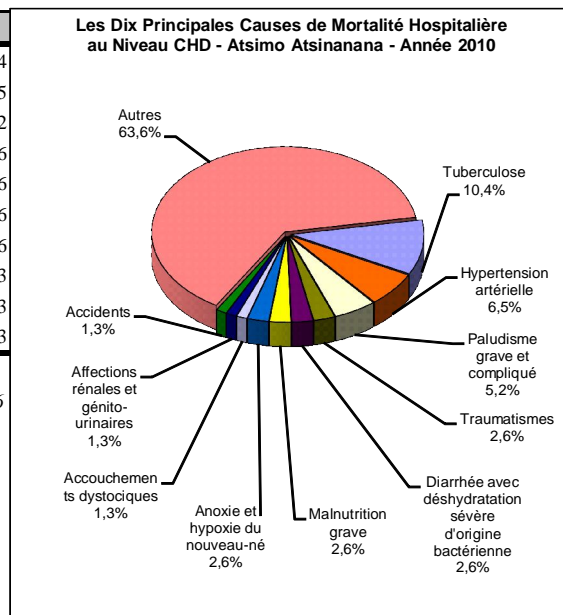


**Tableau 208. LES DIX PRINCIPALES CAUSES DE MORTALITE HOSPITALIERE  
AU NIVEAU CHD - REGION ATSIMO ATSIANANA - Année 2010**

N°	Maladies	Total	%
1°	Tuberculose	8	10,4
2°	Hypertension artérielle	5	6,5
3°	Paludisme grave et compliqué	4	5,2
4°	Traumatismes	2	2,6
5°	Diarrhée avec déshydratation sévère d'origine bactérienne	2	2,6
6°	Malnutrition grave	2	2,6
7°	Anoxie et hypoxie du nouveau-né	2	2,6
8°	Accouchements dystociques	1	1,3
9°	Affections rénales et génito-urinaires	1	1,3
10°	Accidents	1	1,3

*Autres*

49 63,6

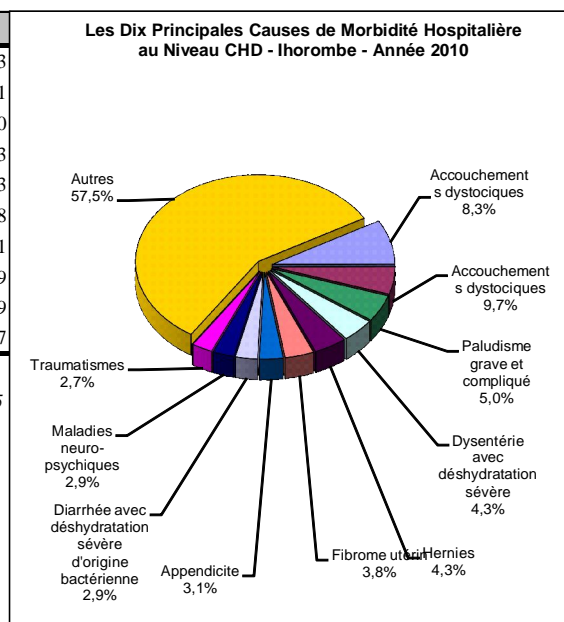


**Tableau 209. LES DIX PRINCIPALES CAUSES DE MORBIDITE HOSPITALIERE  
AU NIVEAU CHD - REGION IHOROMBE - Année 2010**

N°	Maladies	Total	%
1°	Accouchements dystociques	145	8,3
2°	Maladies métaboliques et endocriniennes	90	5,1
3°	Paludisme grave et compliqué	87	5,0
4°	Dysentérie avec déshydratation sévère	76	4,3
5°	Hernies	76	4,3
6°	Fibrome utérin	67	3,8
7°	Appendicite	55	3,1
8°	Diarrhée avec déshydratation sévère d'origine bactérienne	51	2,9
9°	Maladies neuro-psychiques	50	2,9
10°	Traumatismes	48	2,7

*Autres*

1 007 57,5

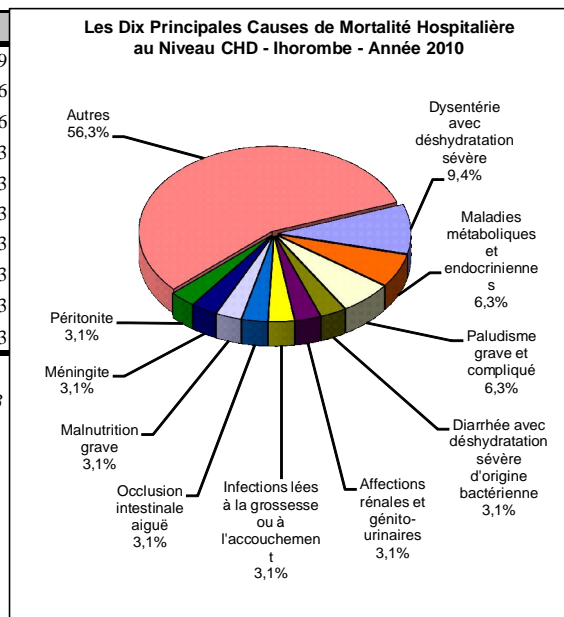


**Tableau 210. LES DIX PRINCIPALES CAUSES DE MORTALITE HOSPITALIERE  
AU NIVEAU CHD - REGION IHOROMBE - Année 2010**

N°	Maladies	Total	%
1°	Dysentérie avec déshydratation sévère	3	9,4
2°	Maladies métaboliques et endocriniennes	2	6,3
3°	Paludisme grave et compliqué	2	6,3
4°	Diarrhée avec déshydratation sévère d'origine bactérienne	1	3,1
5°	Affections rénales et génito-urinaires	1	3,1
6°	Infections liées à la grossesse ou à l'accouchement	1	3,1
7°	Occlusion intestinale aiguë	1	3,1
8°	Malnutrition grave	1	3,1
9°	Méningite	1	3,1
10°	Péritonite	1	3,1

*Autres*

18 56,3

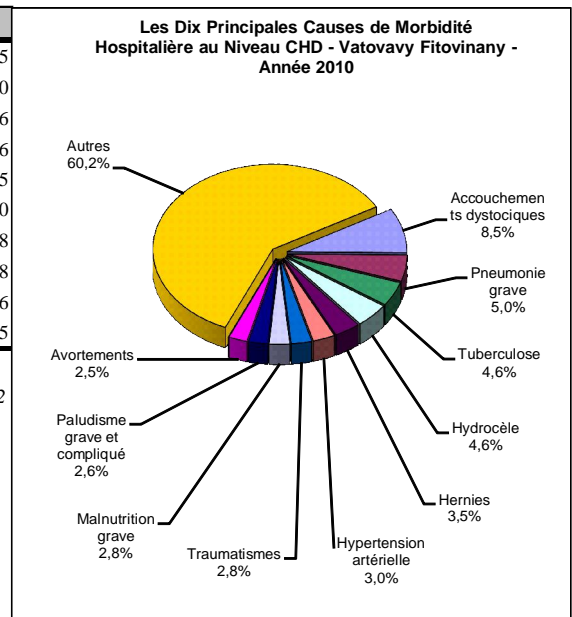


**Tableau 211. LES DIX PRINCIPALES CAUSES DE MORBIDITE HOSPITALIERE  
AU NIVEAU CHD - REGION VATOVAVY FITOVINANY - Année 2010**

N°	Maladies	Total	%
1°	Accouchements dystociques	459	8,5
2°	Pneumonie grave	268	5,0
3°	Tuberculose	247	4,6
4°	Hydrocèle	247	4,6
5°	Hernies	190	3,5
6°	Hypertension artérielle	161	3,0
7°	Traumatismes	150	2,8
8°	Malnutrition grave	149	2,8
9°	Paludisme grave et compliqué	141	2,6
10°	Avortements	136	2,5

*Autres*

3 251 60,2

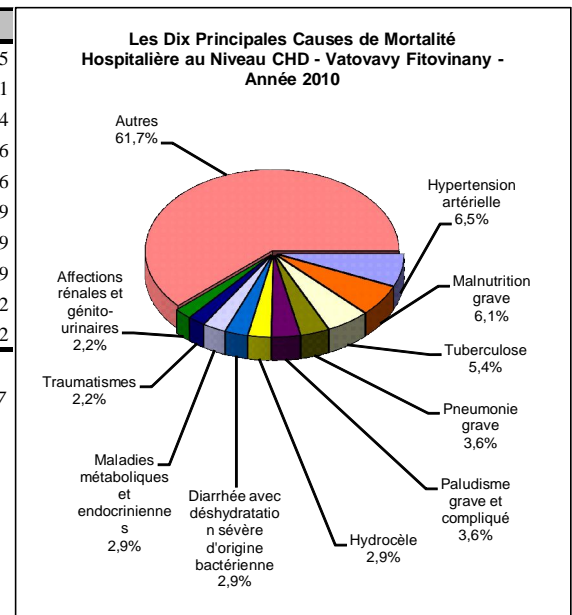


**Tableau 212. LES DIX PRINCIPALES CAUSES DE MORTALITE HOSPITALIERE  
AU NIVEAU CHD - REGION VATOVAVY FITOVINANY - Année 2010**

N°	Maladies	Total	%
1°	Hypertension artérielle	18	6,5
2°	Malnutrition grave	17	6,1
3°	Tuberculose	15	5,4
4°	Pneumonie grave	10	3,6
5°	Paludisme grave et compliqué	10	3,6
6°	Hydrocèle	8	2,9
7°	Diarrhée avec déshydratation sévère d'origine bactérienne	8	2,9
8°	Maladies métaboliques et endocriniennes	8	2,9
9°	Traumatismes	6	2,2
10°	Affections rénales et génito-urinaires	6	2,2

*Autres*

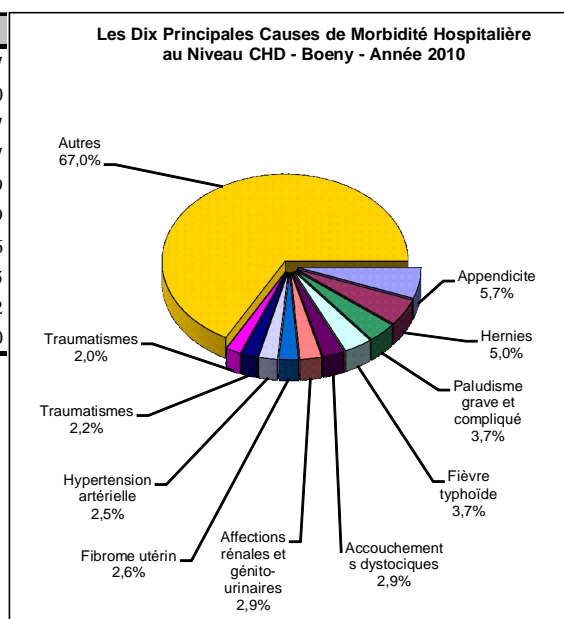
171 61,7



**Tableau 213. LES DIX PRINCIPALES CAUSES DE MORBIDITE HOSPITALIERE  
AU NIVEAU CHD - REGION BOENY - Année 2010**

N°	Maladies	Total	%
1°	Appendicite	254	5,7
2°	Hernies	219	5,0
3°	Paludisme grave et compliqué	164	3,7
4°	Fièvre typhoïde	163	3,7
5°	Accouchements dystociques	127	2,9
6°	Affections rénales et génito-urinaires	126	2,9
7°	Fibrome utérin	113	2,6
8°	Hypertension artérielle	109	2,5
9°	Traumatismes	96	2,2
10°	Traumatismes	87	2,0

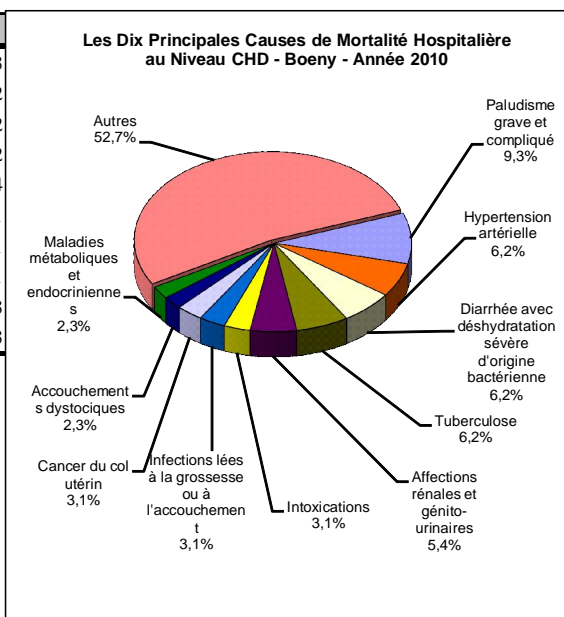
*Autres* 2 962 67,0



**Tableau 214. LES DIX PRINCIPALES CAUSES DE MORTALITE HOSPITALIERE  
AU NIVEAU CHD - REGION BOENY - Année 2010**

N°	Maladies	Total	%
1°	Paludisme grave et compliqué	12	9,3
2°	Hypertension artérielle	8	6,2
3°	Diarrhée avec déshydratation sévère d'origine bactérienne	8	6,2
4°	Tuberculose	8	6,2
5°	Affections rénales et génito-urinaires	7	5,4
6°	Intoxications	4	3,1
7°	Infections liées à la grossesse ou à l'accouchement	4	3,1
8°	Cancer du col utérin	4	3,1
9°	Accouchements dystociques	3	2,3
10°	Maladies métaboliques et endocriniennes	3	2,3

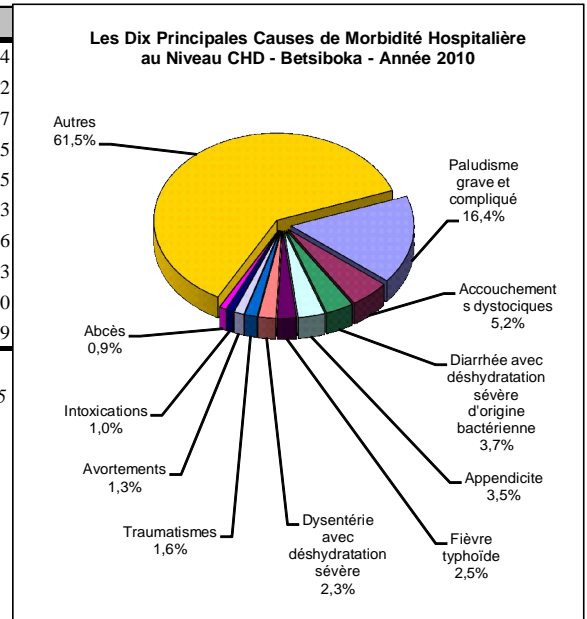
*Autres* 68 52,7



**Tableau 215. LES DIX PRINCIPALES CAUSES DE MORBIDITE HOSPITALIERE  
AU NIVEAU CHD - REGION BETSIBOKA - Année 2010**

N°	Maladies	Total	%
1°	Paludisme grave et compliqué	268	16,4
2°	Accouchements dystociques	85	5,2
3°	Diarrhée avec déshydratation sévère d'origine bactérienne	60	3,7
4°	Appendicite	58	3,5
5°	Fièvre typhoïde	41	2,5
6°	Dysentérie avec déshydratation sévère	38	2,3
7°	Traumatismes	27	1,6
8°	Avortements	22	1,3
9°	Intoxications	16	1,0
10°	Abcès	15	0,9

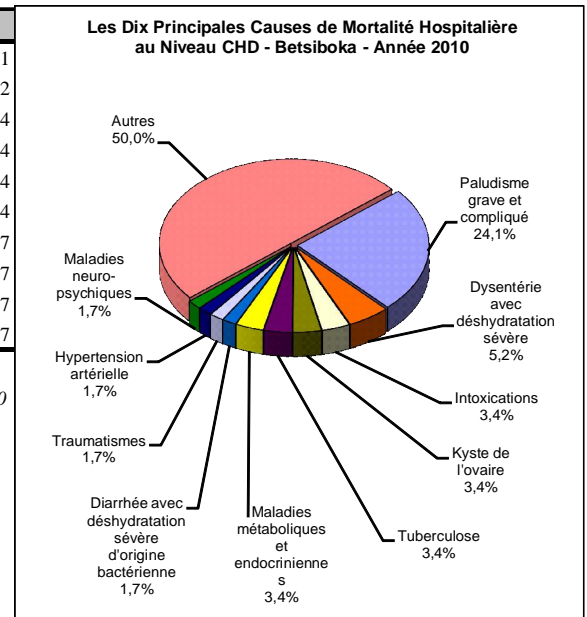
*Autres* 1 007 61,5



**Tableau 216. LES DIX PRINCIPALES CAUSES DE MORTALITE HOSPITALIERE  
AU NIVEAU CHD - REGION BETSIBOKA - Année 2010**

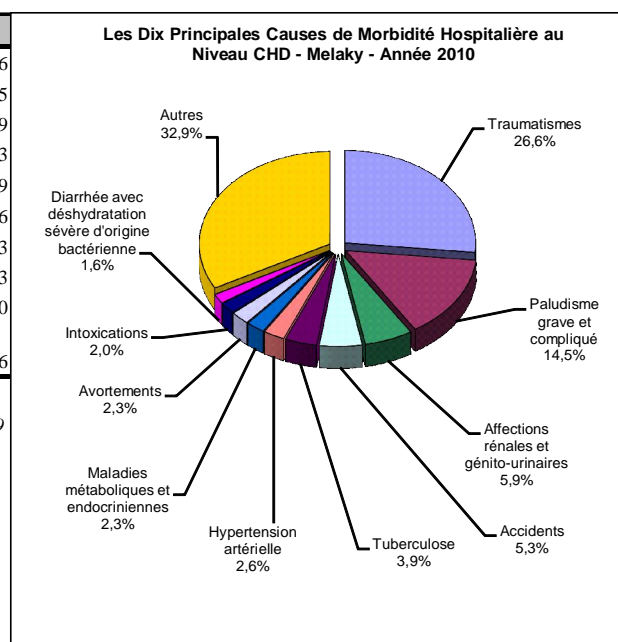
N°	Maladies	Total	%
1°	Paludisme grave et compliqué	14	24,1
2°	Dysentérie avec déshydratation sévère	3	5,2
3°	Intoxications	2	3,4
4°	Kyste de l'ovaire	2	3,4
5°	Tuberculose	2	3,4
6°	Maladies métaboliques et endocriniennes	2	3,4
7°	Diarrhée avec déshydratation sévère d'origine bactérienne	1	1,7
8°	Traumatismes	1	1,7
9°	Hypertension artérielle	1	1,7
10°	Maladies neuro-psychiques	1	1,7

*Autres* 29 50,0



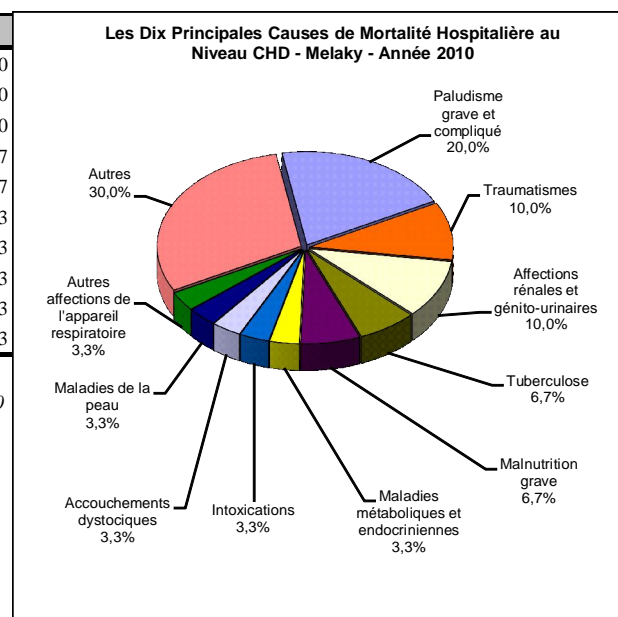
**Tableau 217. LES DIX PRINCIPALES CAUSES DE MORBIDITE HOSPITALIERE  
AU NIVEAU CHD - REGION MELAKY - Année 2010**

N°	Maladies	Total	%
1°	Traumatismes	81	26,6
2°	Paludisme grave et compliqué	44	14,5
3°	Affections rénales et génito-urinaires	18	5,9
4°	Accidents	16	5,3
5°	Tuberculose	12	3,9
6°	Hypertension artérielle	8	2,6
7°	Maladies métaboliques et endocriniennes	7	2,3
8°	Avortements	7	2,3
9°	Intoxications	6	2,0
10°	Diarrhée avec déshydratation sévère d'origine bactérienne	5	1,6
<i>Autres</i>		<i>100</i>	<i>32,9</i>



**Tableau 218. LES DIX PRINCIPALES CAUSES DE MORTALITE HOSPITALIERE  
AU NIVEAU CHD - REGION MELAKY - Année 2010**

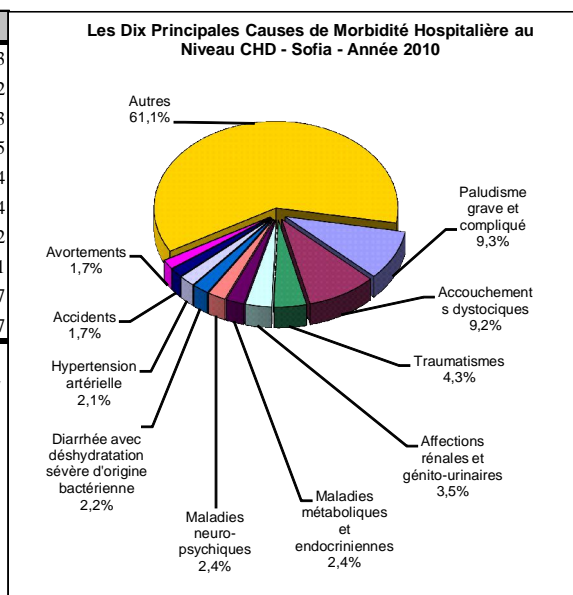
N°	Maladies	Total	%
1°	Paludisme grave et compliqué	6	20,0
2°	Traumatismes	3	10,0
3°	Affections rénales et génito-urinaires	3	10,0
4°	Tuberculose	2	6,7
5°	Malnutrition grave	2	6,7
6°	Maladies métaboliques et endocriniennes	1	3,3
7°	Intoxications	1	3,3
8°	Accouchements dystociques	1	3,3
9°	Maladies de la peau	1	3,3
10°	Autres affections de l'appareil respiratoire	1	3,3
<i>Autres</i>		<i>9</i>	<i>30,0</i>



**Tableau 219. LES DIX PRINCIPALES CAUSES DE MORBIDITE HOSPITALIERE  
AU NIVEAU CHD - REGION SOFIA - Année 2010**

N°	Maladies	Total	%
1°	Paludisme grave et compliqué	461	9,3
2°	Accouchements dystociques	457	9,2
3°	Traumatismes	214	4,3
4°	Affections rénales et génito-urinaires	173	3,5
5°	Maladies métaboliques et endocriniennes	121	2,4
6°	Maladies neuro-psychiques	120	2,4
7°	Diarrhée avec déshydratation sévère d'origine bactérienne	109	2,2
8°	Hypertension artérielle	105	2,1
9°	Accidents	86	1,7
10°	Avortements	86	1,7

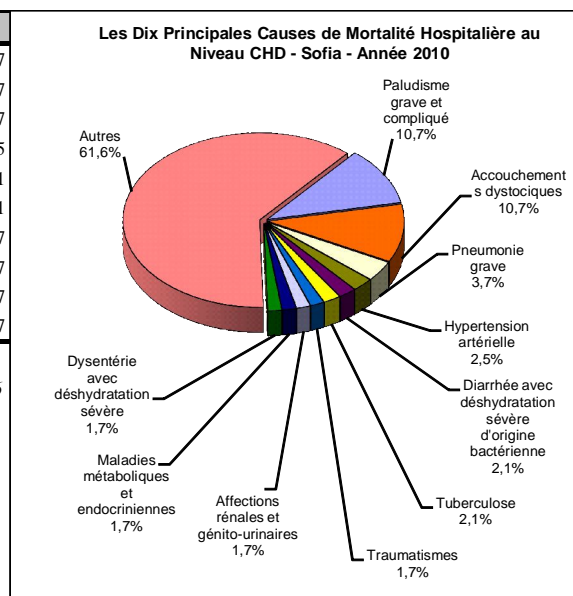
*Autres* 3 031 61,1



**Tableau 220. LES DIX PRINCIPALES CAUSES DE MORTALITE HOSPITALIERE  
AU NIVEAU CHD - REGION SOFIA - Année 2010**

N°	Maladies	Total	%
1°	Paludisme grave et compliqué	26	10,7
2°	Accouchements dystociques	26	10,7
3°	Pneumonie grave	9	3,7
4°	Hypertension artérielle	6	2,5
5°	Diarrhée avec déshydratation sévère d'origine bactérienne	5	2,1
6°	Tuberculose	5	2,1
7°	Traumatismes	4	1,7
8°	Affections rénales et génito-urinaires	4	1,7
9°	Maladies métaboliques et endocriniennes	4	1,7
10°	Dysentérie avec déshydratation sévère	4	1,7

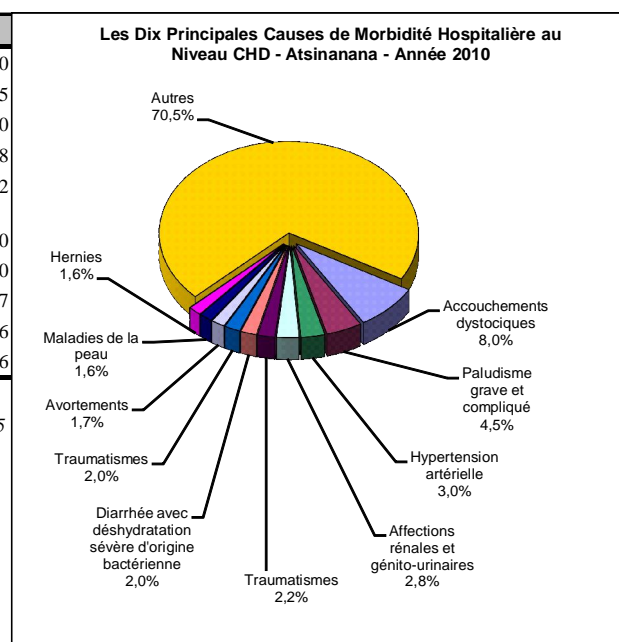
*Autres* 149 61,6





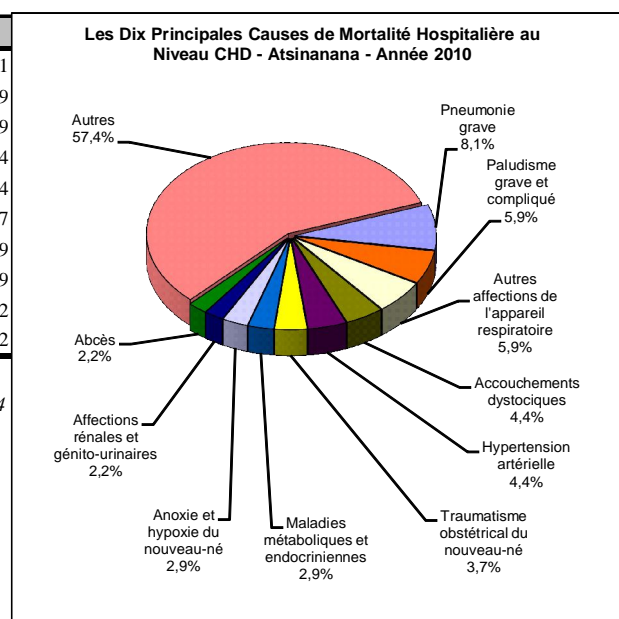
**Tableau 221. LES DIX PRINCIPALES CAUSES DE MORBIDITE HOSPITALIERE  
AU NIVEAU CHD - REGION AT SINANANA - Année 2010**

N°	Maladies	Total	%
1°	Accouchements dystociques	449	8,0
2°	Paludisme grave et compliqué	251	4,5
3°	Hypertension artérielle	167	3,0
4°	Affections rénales et génito-urinaires	157	2,8
5°	Traumatismes	121	2,2
6°	Diarrhée avec déshydratation sévère d'origine bactérienne	112	2,0
7°	Traumatismes	111	2,0
8°	Avortements	96	1,7
9°	Maladies de la peau	92	1,6
10°	Hernies	91	1,6
<i>Autres</i>		3 940	70,5



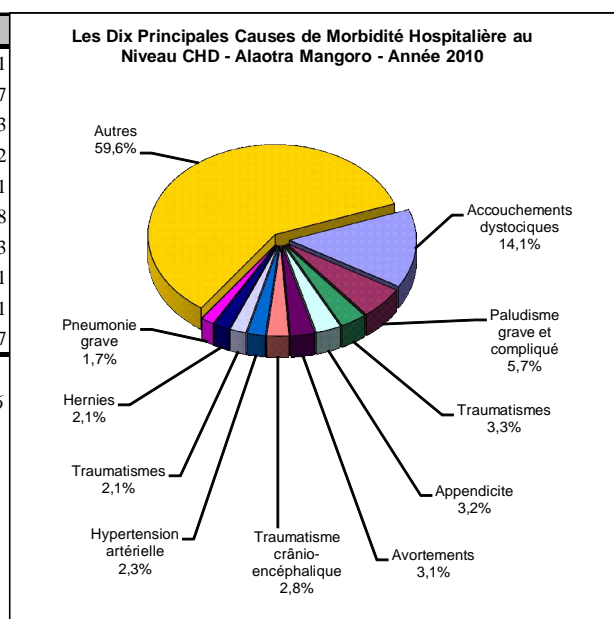
**Tableau 222. LES DIX PRINCIPALES CAUSES DE MORTALITE HOSPITALIERE  
AU NIVEAU CHD - REGION AT SINANANA - Année 2010**

N°	Maladies	Total	%
1°	Pneumonie grave	11	8,1
2°	Paludisme grave et compliqué	8	5,9
3°	Autres affections de l'appareil respiratoire	8	5,9
4°	Accouchements dystociques	6	4,4
5°	Hypertension artérielle	6	4,4
6°	Traumatisme obstétrical du nouveau-né	5	3,7
7°	Maladies métaboliques et endocriniennes	4	2,9
8°	Anoxie et hypoxie du nouveau-né	4	2,9
9°	Affections rénales et génito-urinaires	3	2,2
10°	Abcès	3	2,2
<i>Autres</i>		78	57,4



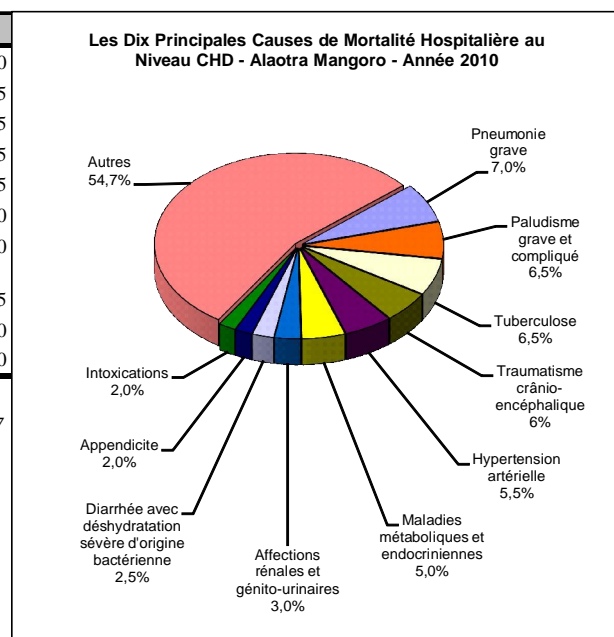
**Tableau 223. LES DIX PRINCIPALES CAUSES DE MORBIDITE HOSPITALIERE  
AU NIVEAU CHD - REGION ALAOTRA MANGORO - Année 2010**

N°	Maladies	Total	%
1°	Accouchements dystociques	613	14,1
2°	Paludisme grave et compliqué	249	5,7
3°	Traumatismes	144	3,3
4°	Appendicite	139	3,2
5°	Avortements	133	3,1
6°	Traumatisme crânio-encéphalique	121	2,8
7°	Hypertension artérielle	101	2,3
8°	Traumatismes	90	2,1
9°	Hernies	90	2,1
10°	Pneumonie grave	72	1,7
<i>Autres</i>		2 585	59,6



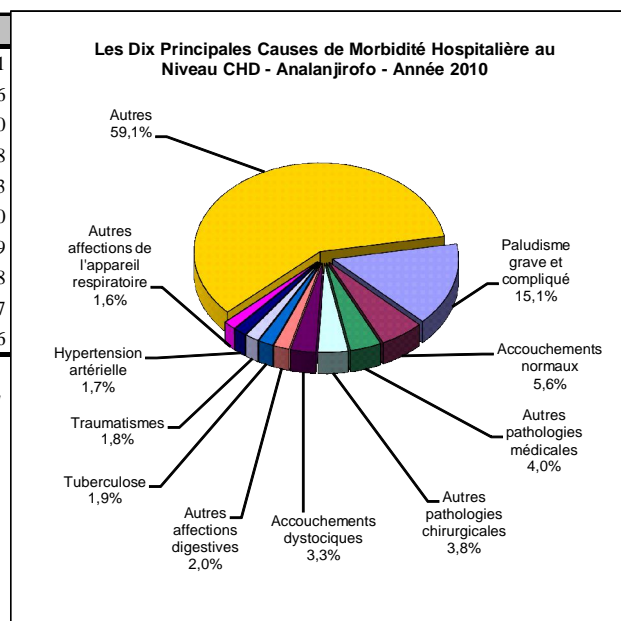
**Tableau 224. LES DIX PRINCIPALES CAUSES DE MORTALITE HOSPITALIERE  
AU NIVEAU CHD - REGION ALAOTRA MANGORO - Année 2010**

N°	Maladies	Total	%
1°	Pneumonie grave	14	7,0
2°	Paludisme grave et compliqué	13	6,5
3°	Tuberculose	13	6,5
4°	Traumatisme crânio-encéphalique	11	5,5
5°	Hypertension artérielle	11	5,5
6°	Maladies métaboliques et endocriniennes	10	5,0
7°	Affections rénales et génito-urinaires	6	3,0
8°	Diarrhée avec déshydratation sévère d'origine bactérienne	5	2,5
9°	Appendicite	4	2,0
10°	Intoxications	4	2,0
<i>Autres</i>		110	54,7



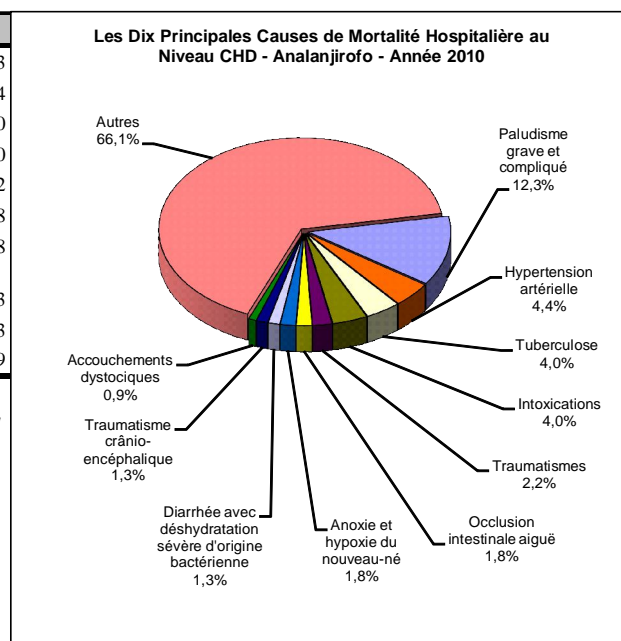
**Tableau 225. LES DIX PRINCIPALES CAUSES DE MORBIDITE HOSPITALIERE  
AU NIVEAU CHD REGION ANALANJIROFO - Année 2010**

N°	Maladies	Total	%
1°	Paludisme grave et compliqué	752	15,1
2°	Accouchements normaux	279	5,6
3°	Autres pathologies médicales	200	4,0
4°	Autres pathologies chirurgicales	191	3,8
5°	Accouchements dystociques	162	3,3
6°	Autres affections digestives	101	2,0
7°	Tuberculose	96	1,9
8°	Traumatismes	89	1,8
9°	Hypertension artérielle	82	1,7
10°	Autres affections de l'appareil respiratoire	79	1,6
<i>Autres</i>		2 938	59,1



**Tableau 226. LES DIX PRINCIPALES CAUSES DE MORTALITE HOSPITALIERE  
AU NIVEAU CHD REGION ANALANJIROFO - Année 2010**

N°	Maladies	Total	%
1°	Paludisme grave et compliqué	28	12,3
2°	Hypertension artérielle	10	4,4
3°	Tuberculose	9	4,0
4°	Intoxications	9	4,0
5°	Traumatismes	5	2,2
6°	Occlusion intestinale aiguë	4	1,8
7°	Anoxie et hypoxie du nouveau-né	4	1,8
8°	Diarrhée avec déshydratation sévère d'origine bactérienne	3	1,3
9°	Traumatisme crânio-encéphalique	3	1,3
10°	Accouchements dystociques	2	0,9
<i>Autres</i>		150	66,1

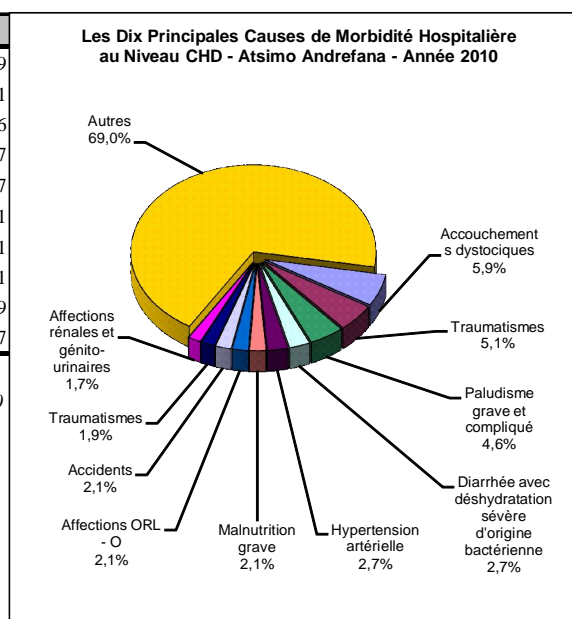


**Tableau 227. LES DIX PRINCIPALES CAUSES DE MORBIDITE HOSPITALIERE  
AU NIVEAU CHD REGION ATSIMO ANDREFANA - Année 2010**

N°	Maladies	Total	%
1°	Accouchements dystociques	190	5,9
2°	Traumatismes	163	5,1
3°	Paludisme grave et compliqué	147	4,6
4°	Diarrhée avec déshydratation sévère d'origine bactérienne	88	2,7
5°	Hypertension artérielle	88	2,7
6°	Malnutrition grave	69	2,1
7°	Affections ORL - O	68	2,1
8°	Accidents	67	2,1
9°	Traumatismes	60	1,9
10°	Affections rénales et génito-urinaires	54	1,7

*Autres*

2 217 69,0

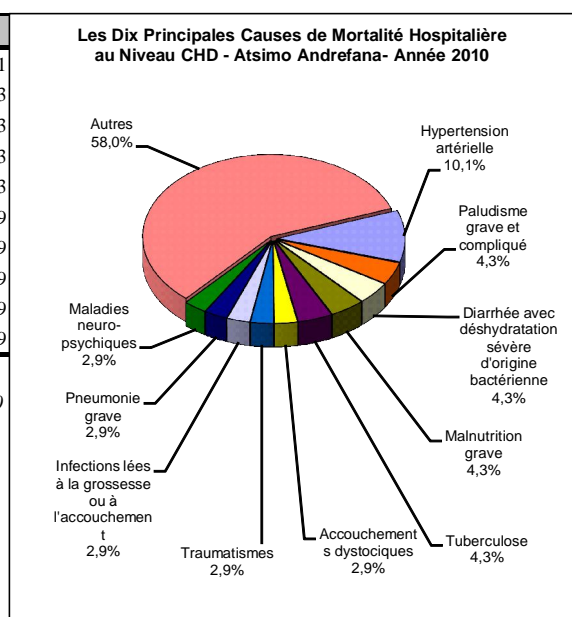


**Tableau 228. LES DIX PRINCIPALES CAUSES DE MORTALITE HOSPITALIERE  
AU NIVEAU CHD REGION ATSIMO ANDREFANA - Année 2010**

N°	Maladies	Total	%
1°	Hypertension artérielle	7	10,1
2°	Paludisme grave et compliqué	3	4,3
3°	Diarrhée avec déshydratation sévère d'origine bactérienne	3	4,3
4°	Malnutrition grave	3	4,3
5°	Tuberculose	3	4,3
6°	Accouchements dystociques	2	2,9
7°	Traumatismes	2	2,9
8°	Infections liées à la grossesse ou à l'accouchement	2	2,9
9°	Pneumonie grave	2	2,9
10°	Maladies neuro-psychiques	2	2,9

*Autres*

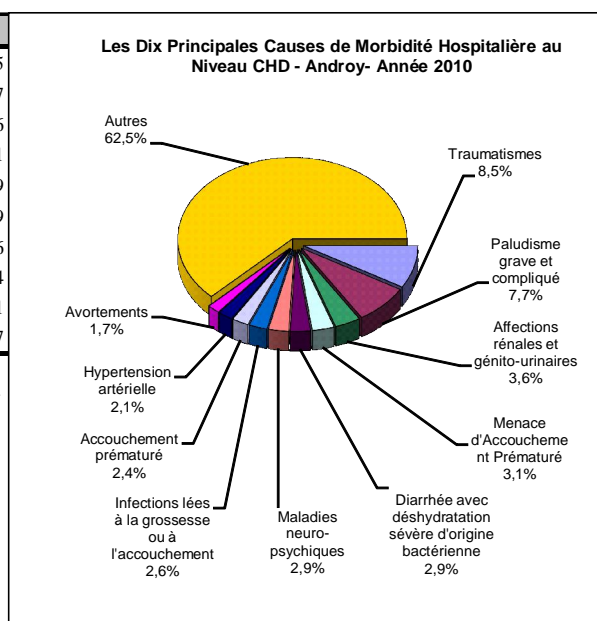
40 58,0



**Tableau 229. LES DIX PRINCIPALES CAUSES DE MORBIDITE HOSPITALIERE  
AU NIVEAU CHD REGION ANDROY - Année 2010**

N°	Maladies	Total	%
1°	Traumatismes	68	8,5
2°	Paludisme grave et compliqué	62	7,7
3°	Affections rénales et génito-urinaires	29	3,6
4°	Menace d'Accouchement Prématuro	25	3,1
5°	Diarrhée avec déshydratation sévère d'origine bactérienne	23	2,9
6°	Maladies neuro-psychiques	23	2,9
7°	Infections lées à la grossesse ou à l'accouchement	21	2,6
8°	Accouchement prématuré	19	2,4
9°	Hypertension artérielle	17	2,1
10°	Avortements	14	1,7

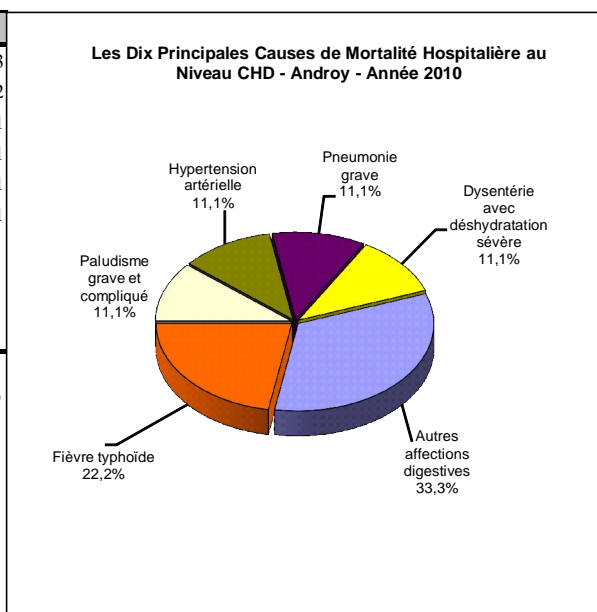
	<i>Autres</i>	502	62,5
--	---------------	-----	------



**Tableau 230. LES DIX PRINCIPALES CAUSES DE MORTALITE HOSPITALIERE  
AU NIVEAU CHD REGION ANDROY - Année 2010**

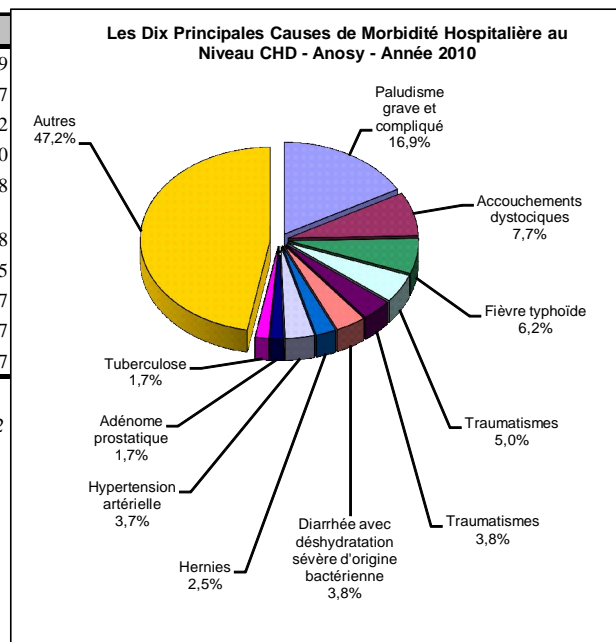
N°	Maladies	Total	%
1°	Autres affections digestives	3	33,3
2°	Fièvre typhoïde	2	22,2
3°	Paludisme grave et compliqué	1	11,1
4°	Hypertension artérielle	1	11,1
5°	Pneumonie grave	1	11,1
6°	Dysentérie avec déshydratation sévère	1	11,1
7°			
8°			
9°			
10°			

	<i>Autres</i>	0	0,0
--	---------------	---	-----



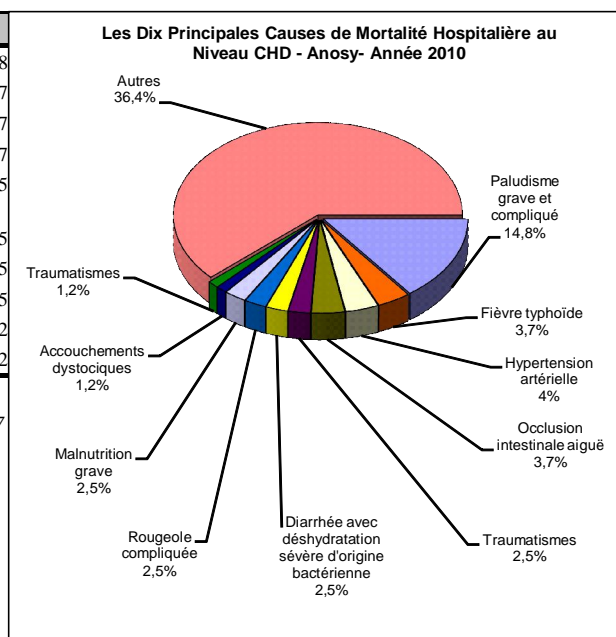
**Tableau 231. LES DIX PRINCIPALES CAUSES DE MORBIDITE HOSPITALIERE  
AU NIVEAU CHD REGION ANOSY - Année 2010**

N°	Maladies	Total	%
1°	Paludisme grave et compliqué	688	16,9
2°	Accouchements dystociques	313	7,7
3°	Fièvre typhoïde	252	6,2
4°	Traumatismes	204	5,0
5°	Traumatismes	154	3,8
6°	Diarrhée avec déshydratation sévère d'origine bactérienne	154	3,8
7°	Hernies	103	2,5
8°	Hypertension artérielle	149	3,7
9°	Adénome prostatique	69	1,7
10°	Tuberculose	68	1,7
	<i>Autres</i>	<i>1 922</i>	<i>47,2</i>



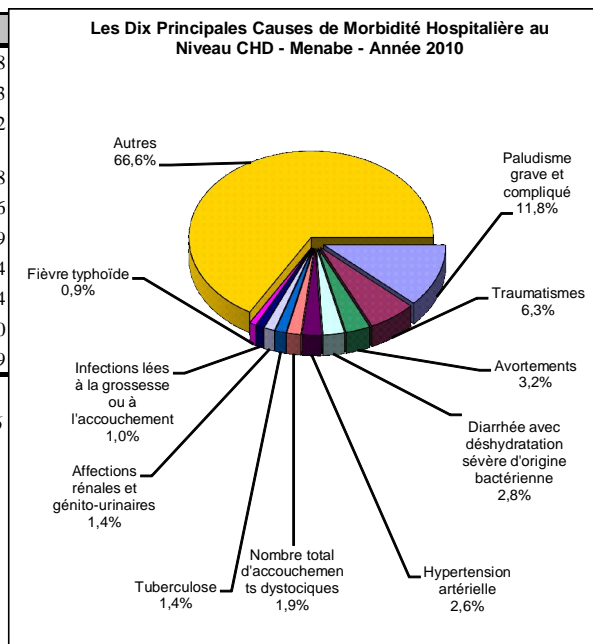
**Tableau 232. LES DIX PRINCIPALES CAUSES DE MORTALITE HOSPITALIERE  
AU NIVEAU CHD REGION ANOSY - Année 2010**

N°	Maladies	Total	%
1°	Paludisme grave et compliqué	12	14,8
2°	Fièvre typhoïde	3	3,7
3°	Hypertension artérielle	3	3,7
4°	Occlusion intestinale aiguë	3	3,7
5°	Traumatismes	2	2,5
6°	Diarrhée avec déshydratation sévère d'origine bactérienne	2	2,5
7°	Rougeole compliquée	2	2,5
8°	Malnutrition grave	2	2,5
9°	Accouchements dystociques	1	1,2
10°	Traumatismes	1	1,2
	<i>Autres</i>	<i>50</i>	<i>61,7</i>



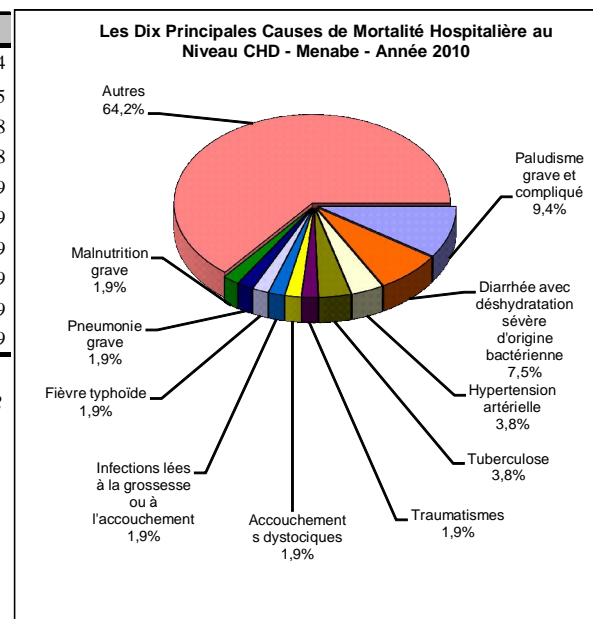
**Tableau 233. LES DIX PRINCIPALES CAUSES DE MORBIDITE HOSPITALIERE  
AU NIVEAU CHD REGION MENABE - Année 2010**

N°	Maladies	Total	%
1°	Paludisme grave et compliqué	255	11,8
2°	Traumatismes	135	6,3
3°	Avortements	70	3,2
4°	Diarrhée avec déshydratation sévère d'origine bactérienne	61	2,8
5°	Hypertension artérielle	55	2,6
6°	Nombre total d'accouchements dystociques	40	1,9
7°	Tuberculose	31	1,4
8°	Affections rénales et génito-urinaires	31	1,4
9°	Infections liées à la grossesse ou à l'accouchement	22	1,0
10°	Fièvre typhoïde	19	0,9
	<i>Autres</i>	<i>1 436</i>	<i>66,6</i>



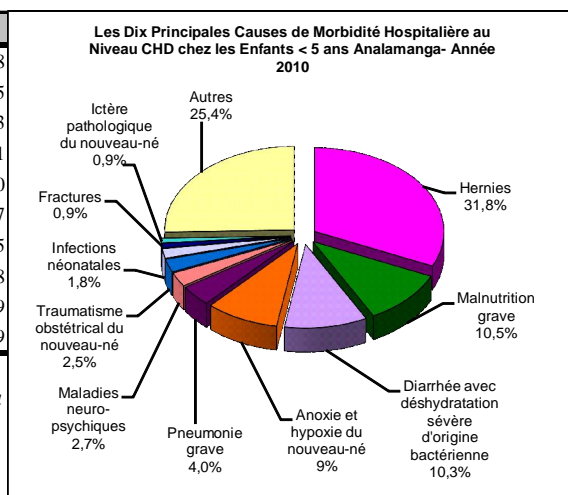
**Tableau 234. LES DIX PRINCIPALES CAUSES DE MORTALITE HOSPITALIERE  
AU NIVEAU CHD REGION MENABE - Année 2010**

N°	Maladies	Total	%
1°	Paludisme grave et compliqué	5	9,4
2°	Diarrhée avec déshydratation sévère d'origine bactérienne	4	7,5
3°	Hypertension artérielle	2	3,8
4°	Tuberculose	2	3,8
5°	Traumatismes	1	1,9
6°	Accouchements dystociques	1	1,9
7°	Infections liées à la grossesse ou à l'accouchement	1	1,9
8°	Fièvre typhoïde	1	1,9
9°	Pneumonie grave	1	1,9
10°	Malnutrition grave	1	1,9
	<i>Autres</i>	<i>34</i>	<i>64,2</i>



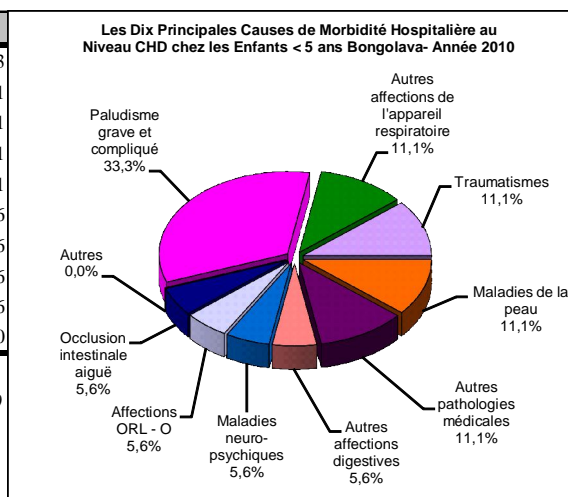
**Tableau 235. LES DIX PRINCIPALES CAUSES DE MORBIDITE HOSPITALIERE  
AU NIVEAU CHD CHEZ LES ENFANTS < 5 ANS - Région ANALAMANGA - Année 2010**

N°	Maladies	Total	%
1°	Hernies	467	31,8
2°	Malnutrition grave	154	10,5
3°	Diarrhée avec déshydratation sévère d'origine bactérienne	152	10,3
4°	Anoxie et hypoxie du nouveau-né	134	9,1
5°	Pneumonie grave	59	4,0
6°	Maladies neuro-psychiques	40	2,7
7°	Traumatisme obstétrical du nouveau-né	37	2,5
8°	Infections néonatales	27	1,8
9°	Fractures	13	0,9
10°	Ictère pathologique du nouveau-né	13	0,9
<i>Autres</i>		373	25,4



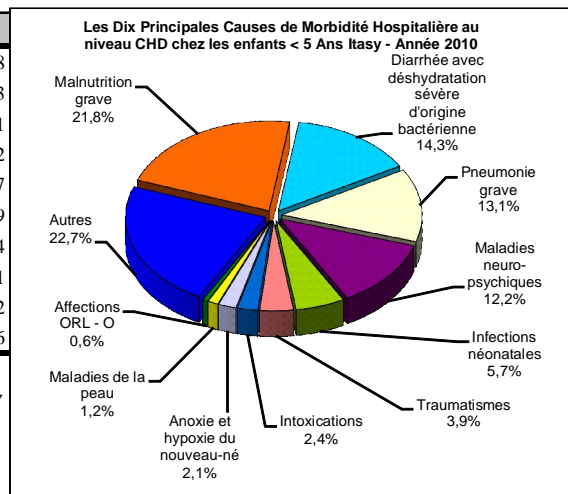
**Tableau 236. LES DIX PRINCIPALES CAUSES DE MORBIDITE HOSPITALIERE  
AU NIVEAU CHD CHEZ LES ENFANTS < 5 ANS - Région BONGOLAVA - Année 2010**

N°	Maladies	Total	%
1°	Paludisme grave et compliqué	6	33,3
2°	Autres affections de l'appareil respiratoire	2	11,1
3°	Traumatismes	2	11,1
4°	Maladies de la peau	2	11,1
5°	Autres pathologies médicales	2	11,1
6°	Autres affections digestives	1	5,6
7°	Maladies neuro-psychiques	1	5,6
8°	Affections ORL - O	1	5,6
9°	Occlusion intestinale aiguë	1	5,6
10°			0,0
<i>Autres</i>		0	0,0



**Tableau 237. LES DIX PRINCIPALES CAUSES DE MORBIDITE HOSPITALIERE  
AU NIVEAU CHD CHEZ LES ENFANTS < 5 ANS - Région ITASY - Année 2010**

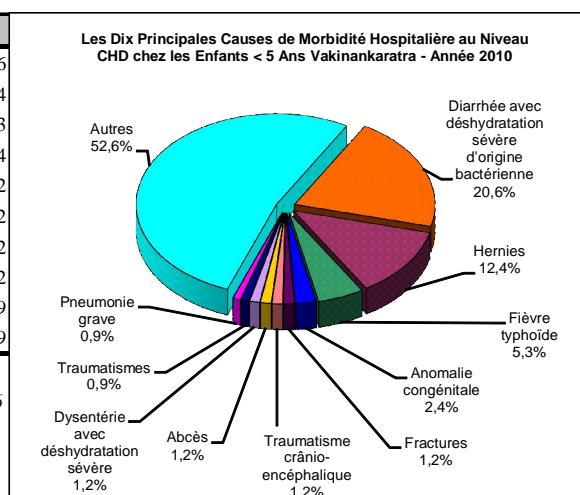
N°	Maladies	Total	%
1°	Malnutrition grave	73	21,8
2°	Diarrhée avec déshydratation sévère d'origine bactérienne	48	14,3
3°	Pneumonie grave	44	13,1
4°	Maladies neuro-psychiques	41	12,2
5°	Infections néonatales	19	5,7
6°	Traumatismes	13	3,9
7°	Intoxications	8	2,4
8°	Anoxie et hypoxie du nouveau-né	7	2,1
9°	Maladies de la peau	4	1,2
10°	Affections ORL - O	2	0,6
<i>Autres</i>		76	22,7





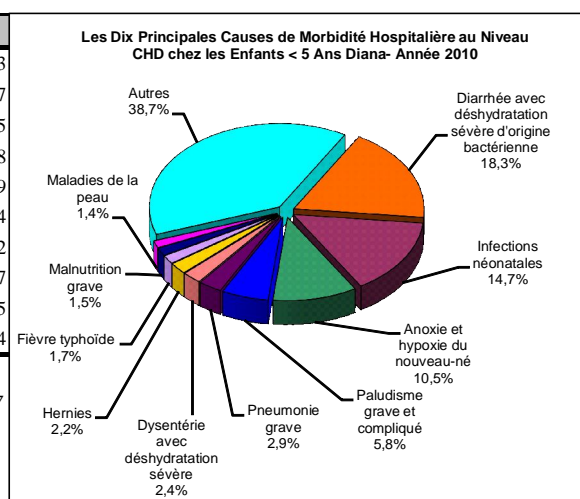
**Tableau 238. LES DIX PRINCIPALES CAUSES DE MORBIDITE HOSPITALIERE  
AU NIVEAU CHD CHEZ LES ENFANTS < 5 ANS - Région VAKINANKARATARA - Année 2010**

N°	Maladies	Total	%
1°	Diarrhée avec déshydratation sévère d'origine bactérienne	284	20,6
2°	Hernies	171	12,4
3°	Fièvre typhoïde	73	5,3
4°	Anomalie congénitale	33	2,4
5°	Fractures	17	1,2
6°	Traumatisme crânio-encéphalique	17	1,2
7°	Abcès	17	1,2
8°	Dysentérie avec déshydratation sévère	16	1,2
9°	Traumatismes	13	0,9
10°	Pneumonie grave	12	0,9
	<i>Autres</i>	726	52,6



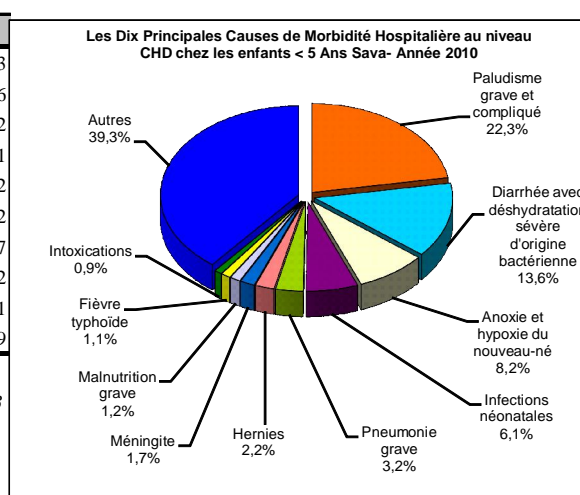
**Tableau 239. LES DIX PRINCIPALES CAUSES DE MORBIDITE HOSPITALIERE  
AU NIVEAU CHD CHEZ LES ENFANTS < 5 ANS - Région DIANA - Année 2010**

N°	Maladies	Total	%
1°	Diarrhée avec déshydratation sévère d'origine bactérienne	333	18,3
2°	Infections néonatales	267	14,7
3°	Anoxie et hypoxie du nouveau-né	190	10,5
4°	Paludisme grave et compliqué	106	5,8
5°	Pneumonie grave	53	2,9
6°	Dysentérie avec déshydratation sévère	43	2,4
7°	Hernies	40	2,2
8°	Fièvre typhoïde	30	1,7
9°	Malnutrition grave	28	1,5
10°	Maladies de la peau	25	1,4
	<i>Autres</i>	703	38,7



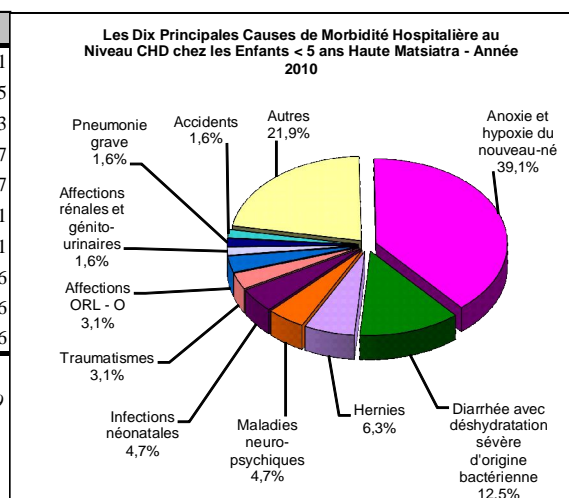
**Tableau 240. LES DIX PRINCIPALES CAUSES DE MORBIDITE HOSPITALIERE  
AU NIVEAU CHD CHEZ LES ENFANTS < 5 ANS - Région SAVA - Année 2010**

N°	Maladies	Total	%
1°	Paludisme grave et compliqué	179	22,3
2°	Diarrhée avec déshydratation sévère d'origine bactérienne	109	13,6
3°	Anoxie et hypoxie du nouveau-né	66	8,2
4°	Infections néonatales	49	6,1
5°	Pneumonie grave	26	3,2
6°	Hernies	18	2,2
7°	Méningite	14	1,7
8°	Malnutrition grave	10	1,2
9°	Fièvre typhoïde	9	1,1
10°	Intoxications	7	0,9
	<i>Autres</i>	315	39,3



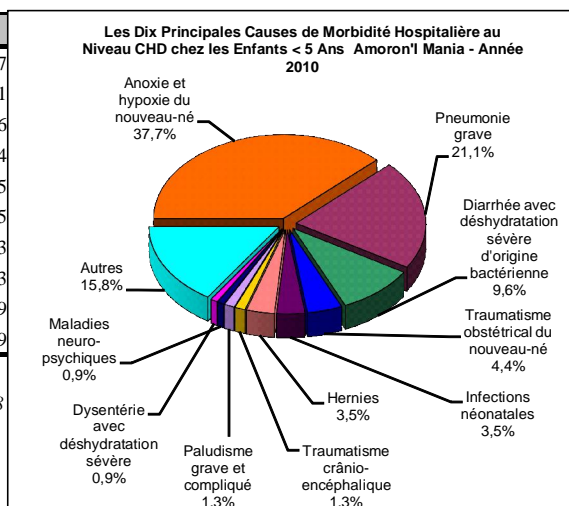
**Tableau 241. LES DIX PRINCIPALES CAUSES DE MORBIDITE HOSPITALIERE  
AU NIVEAU CHD CHEZ LES ENFANTS < 5 ANS - Région HAUTE MATSIATRA - Année 2010**

N°	Maladies	Total	%
1°	Anoxie et hypoxie du nouveau-né	25	39,1
2°	Diarrhée avec déshydratation sévère d'origine bactérienne	8	12,5
3°	Hernies	4	6,3
4°	Maladies neuro-psychiques	3	4,7
5°	Infections néonatales	3	4,7
6°	Traumatismes	2	3,1
7°	Affections ORL - O	2	3,1
8°	Affections rénales et génito-urinaires	1	1,6
9°	Pneumonie grave	1	1,6
10°	Accidents	1	1,6
<i>Autres</i>		14	21,9



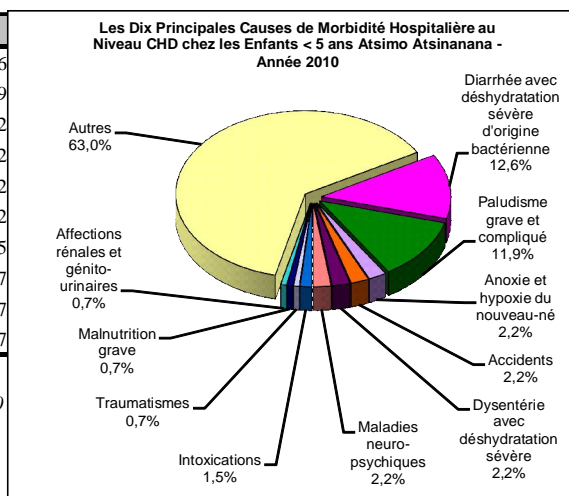
**Tableau 242. LES DIX PRINCIPALES CAUSES DE MORBIDITE HOSPITALIERE  
AU NIVEAU CHD CHEZ LES ENFANTS < 5 ANS - Région AMORON'I MANIA - Année 2010**

N°	Maladies	Total	%
1°	Anoxie et hypoxie du nouveau-né	86	37,7
2°	Pneumonie grave	48	21,1
3°	Diarrhée avec déshydratation sévère d'origine bactérienne	22	9,6
4°	Traumatisme obstétrical du nouveau-né	10	4,4
5°	Infections néonatales	8	3,5
6°	Hernies	8	3,5
7°	Traumatisme crânio-encéphalique	3	1,3
8°	Paludisme grave et compliqué	3	1,3
9°	Maladies neuro-psychiques	2	0,9
10°	Dysentérie avec déshydratation sévère	2	0,9
<i>Autres</i>		36	15,8



**Tableau 243. LES DIX PRINCIPALES CAUSES DE MORBIDITE HOSPITALIERE  
AU NIVEAU CHD CHEZ LES ENFANTS < 5 ANS - Région ATSIMO ATSIANANA - Année 2010**

N°	Maladies	Total	%
1°	Diarrhée avec déshydratation sévère d'origine bactérienne	17	12,6
2°	Paludisme grave et compliqué	16	11,9
3°	Anoxie et hypoxie du nouveau-né	3	2,2
4°	Accidents	3	2,2
5°	Dysentérie avec déshydratation sévère	3	2,2
6°	Maladies neuro-psychiques	3	2,2
7°	Intoxications	2	1,5
8°	Traumatismes	1	0,7
9°	Malnutrition grave	1	0,7
10°	Affections rénales et génito-urinaires	1	0,7
<i>Autres</i>		85	63,0

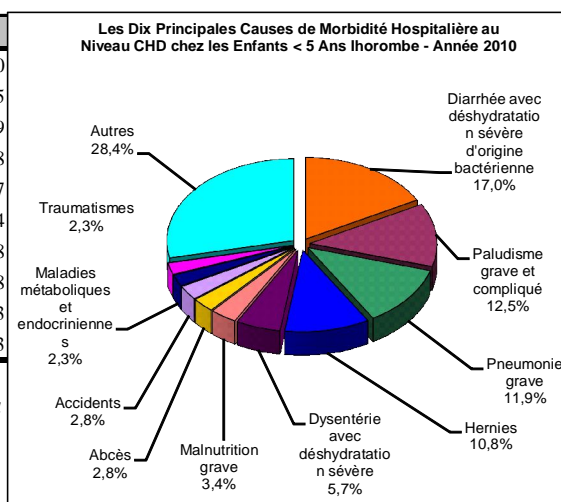


**Tableau 244 LES DIX PRINCIPALES CAUSES DE MORBIDITE HOSPITALIERE  
AU NIVEAU CHD CHEZ LES ENFANTS < 5 ANS - Région IHOROMBE - Année 2010**

N°	Maladies	Total	%
1°	Diarrhée avec déshydratation sévère d'origine bactérienne	30	17,0
2°	Paludisme grave et compliqué	22	12,5
3°	Pneumonie grave	21	11,9
4°	Hernies	19	10,8
5°	Dysentérie avec déshydratation sévère	10	5,7
6°	Malnutrition grave	6	3,4
7°	Abcès	5	2,8
8°	Accidents	5	2,8
9°	Maladies métaboliques et endocriniennes	4	2,3
10°	Traumatismes	4	2,3

Autres

50 28,4

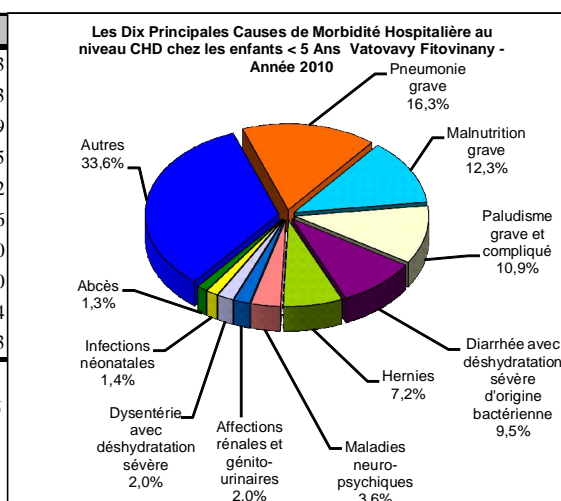


**Tableau 245. LES DIX PRINCIPALES CAUSES DE MORBIDITE HOSPITALIERE  
AU NIVEAU CHD CHEZ LES ENFANTS < 5 ANS - Région VATOVAVY FITOVINANY - Année 2010**

N°	Maladies	Total	%
1°	Pneumonie grave	91	16,3
2°	Malnutrition grave	69	12,3
3°	Paludisme grave et compliqué	61	10,9
4°	Diarrhée avec déshydratation sévère d'origine bactérienne	53	9,5
5°	Hernies	40	7,2
6°	Maladies neuro-psychiques	20	3,6
7°	Affections rénales et génito-urinaires	11	2,0
8°	Dysentérie avec déshydratation sévère	11	2,0
9°	Infections néonatales	8	1,4
10°	Abcès	7	1,3

Autres

188 33,6

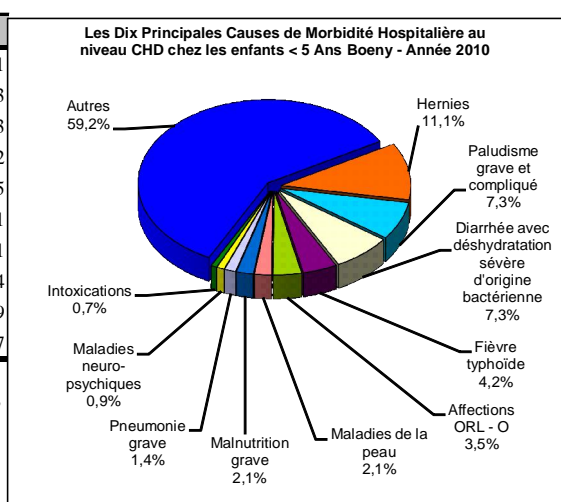


**Tableau 246. LES DIX PRINCIPALES CAUSES DE MORBIDITE HOSPITALIERE  
AU NIVEAU CHD CHEZ LES ENFANTS < 5 ANS - Région BOENY - Année 2010**

N°	Maladies	Total	%
1°	Hernies	47	11,1
2°	Paludisme grave et compliqué	31	7,3
3°	Diarrhée avec déshydratation sévère d'origine bactérienne	31	7,3
4°	Fièvre typhoïde	18	4,2
5°	Affections ORL - O	15	3,5
6°	Maladies de la peau	9	2,1
7°	Malnutrition grave	9	2,1
8°	Pneumonie grave	6	1,4
9°	Maladies neuro-psychiques	4	0,9
10°	Intoxications	3	0,7

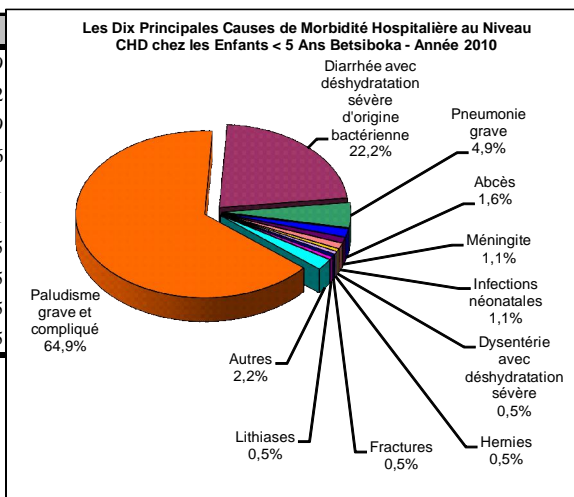
Autres

251 59,2



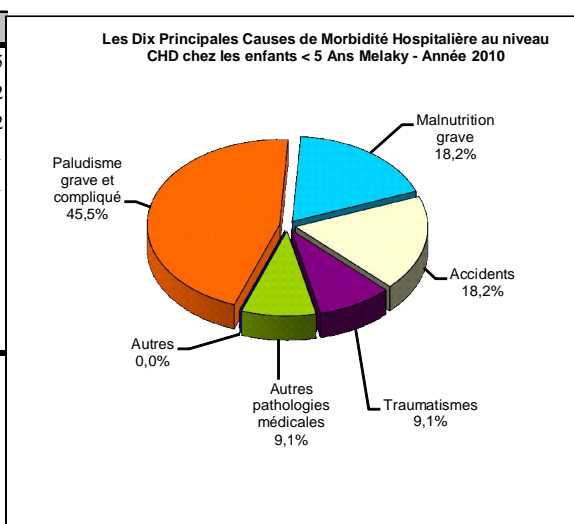
**Tableau 247. LES DIX PRINCIPALES CAUSES DE MORBIDITE HOSPITALIERE  
AU NIVEAU CHD CHEZ LES ENFANTS < 5 ANS - Région BETSIBOKA - Année 2010**

N°	Maladies	Total	%
1°	Paludisme grave et compliqué	120	64,9
2°	Diarrhée avec déshydratation sévère d'origine bactérienne	41	22,2
3°	Pneumonie grave	9	4,9
4°	Abcès	3	1,6
5°	Méningite	2	1,1
6°	Infections néonatales	2	1,1
7°	Dysentérie avec déshydratation sévère	1	0,5
8°	Hernies	1	0,5
9°	Fractures	1	0,5
10°	Lithiases	1	0,5
	<i>Autres</i>	4	2,2



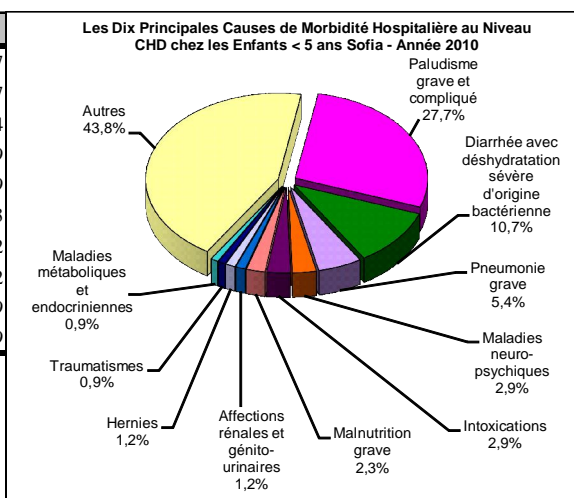
**Tableau 248. LES DIX PRINCIPALES CAUSES DE MORBIDITE HOSPITALIERE  
AU NIVEAU CHD CHEZ LES ENFANTS < 5 ANS - Région MELAKY - Année 2010**

N°	Maladies	Total	%
1°	Paludisme grave et compliqué	5	45,5
2°	Malnutrition grave	2	18,2
3°	Accidents	2	18,2
4°	Traumatismes	1	9,1
5°	Autres pathologies médicales	1	9,1
6°			
7°			
8°			
9°			
10°			
	<i>Autres</i>	0	0,0



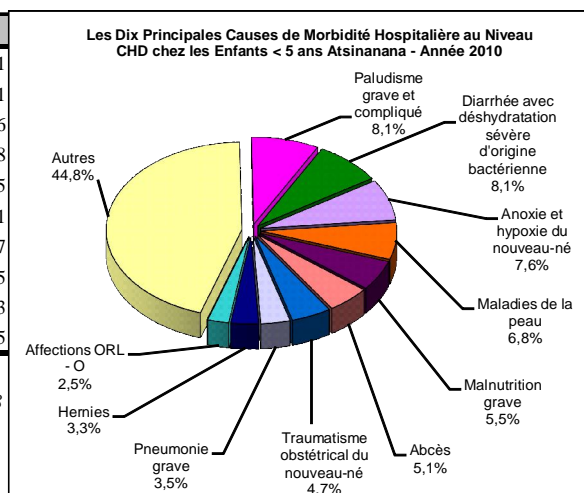
**Tableau 249. LES DIX PRINCIPALES CAUSES DE MORBIDITE HOSPITALIERE  
AU NIVEAU CHD CHEZ LES ENFANTS < 5 ANS - Région SOFIA - Année 2010**

N°	Maladies	Total	%
1°	Paludisme grave et compliqué	181	27,7
2°	Diarrhée avec déshydratation sévère d'origine bactérienne	70	10,7
3°	Pneumonie grave	35	5,4
4°	Maladies neuro-psychiques	19	2,9
5°	Intoxications	19	2,9
6°	Malnutrition grave	15	2,3
7°	Affections rénales et génito-urinaires	8	1,2
8°	Hernies	8	1,2
9°	Traumatismes	6	0,9
10°	Maladies métaboliques et endocriniennes	6	0,9
	<i>Autres</i>	286	43,8



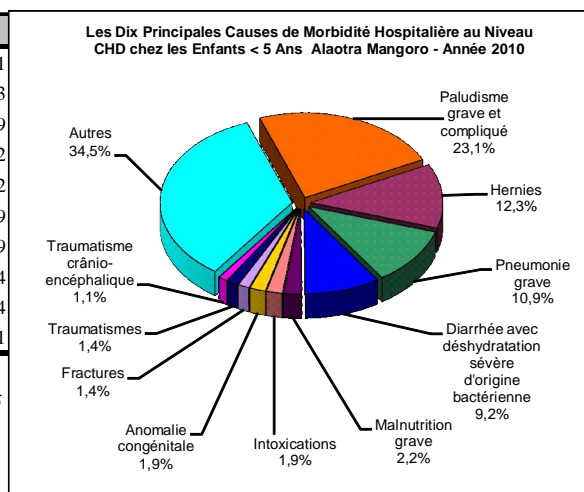
**Tableau 250. LES DIX PRINCIPALES CAUSES DE MORBIDITE HOSPITALIERE  
AU NIVEAU CHD CHEZ LES ENFANTS < 5 ANS - Région AT SINANANA - Année 2010**

N°	Maladies	Total	%
1°	Paludisme grave et compliqué	51	8,1
2°	Diarrhée avec déshydratation sévère d'origine bactérienne	51	8,1
3°	Anoxie et hypoxie du nouveau-né	48	7,6
4°	Maladies de la peau	43	6,8
5°	Malnutrition grave	35	5,5
6°	Abcès	32	5,1
7°	Traumatisme obstétrical du nouveau-né	30	4,7
8°	Pneumonie grave	22	3,5
9°	Hernies	21	3,3
10°	Affections ORL - O	16	2,5
<i>Autres</i>		283	44,8



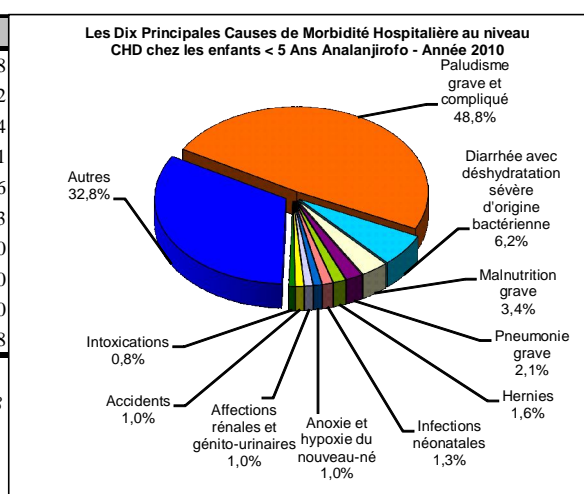
**Tableau 251. LES DIX PRINCIPALES CAUSES DE MORBIDITE HOSPITALIERE  
AU NIVEAU CHD CHEZ LES ENFANTS < 5 ANS - Région ALAOTRA MANGORO - Année 2010**

N°	Maladies	Total	%
1°	Paludisme grave et compliqué	83	23,1
2°	Hernies	44	12,3
3°	Pneumonie grave	39	10,9
4°	Diarrhée avec déshydratation sévère d'origine bactérienne	33	9,2
5°	Malnutrition grave	8	2,2
6°	Intoxications	7	1,9
7°	Anomalie congénitale	7	1,9
8°	Fractures	5	1,4
9°	Traumatismes	5	1,4
10°	Traumatisme crânio-encéphalique	4	1,1
<i>Autres</i>		124	34,5



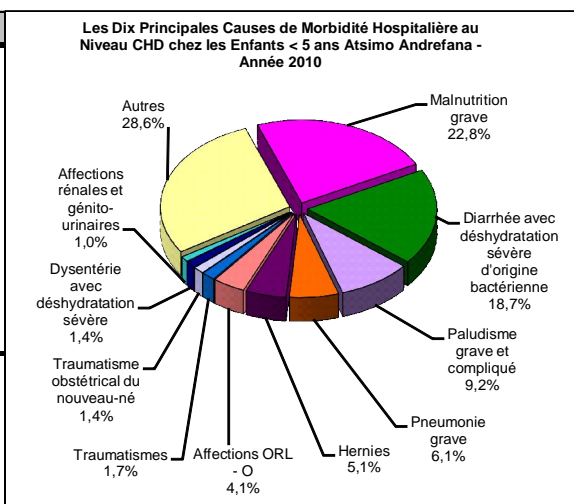
**Tableau 252. LES DIX PRINCIPALES CAUSES DE MORBIDITE HOSPITALIERE  
AU NIVEAU CHD CHEZ LES ENFANTS < 5 ANS - Région ANALANJIROFO - Année 2010**

N°	Maladies	Total	%
1°	Paludisme grave et compliqué	189	48,8
2°	Diarrhée avec déshydratation sévère d'origine bactérienne	24	6,2
3°	Malnutrition grave	13	3,4
4°	Pneumonie grave	8	2,1
5°	Hernies	6	1,6
6°	Infections néonatales	5	1,3
7°	Anoxie et hypoxie du nouveau-né	4	1,0
8°	Affections rénales et génito-urinaires	4	1,0
9°	Accidents	4	1,0
10°	Intoxications	3	0,8
<i>Autres</i>		127	32,8



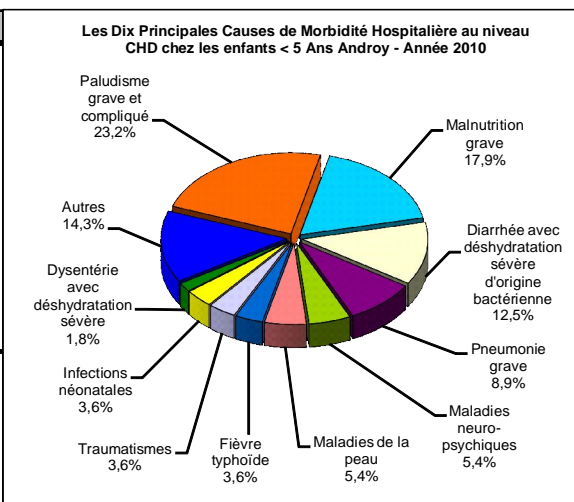
**Tableau 253. LES DIX PRINCIPALES CAUSES DE MORBIDITE HOSPITALIERE  
AU NIVEAU CHD CHEZ LES ENFANTS < 5 ANS - Région ATSIMO ANDREFANA - Année 2010**

N°	Maladies	Total	%
1°	Malnutrition grave	67	22,8
2°	Diarrhée avec déshydratation sévère d'origine bactérienne	55	18,7
3°	Paludisme grave et compliqué	27	9,2
4°	Pneumonie grave	18	6,1
5°	Hernies	15	5,1
6°	Affections ORL - O	12	4,1
7°	Traumatismes	5	1,7
8°	Traumatisme obstétrical du nouveau-né	4	1,4
9°	Dysentérie avec déshydratation sévère	4	1,4
10°	Affections rénales et génito-urinaires	3	1,0
<i>Autres</i>		<i>84</i>	<i>28,6</i>



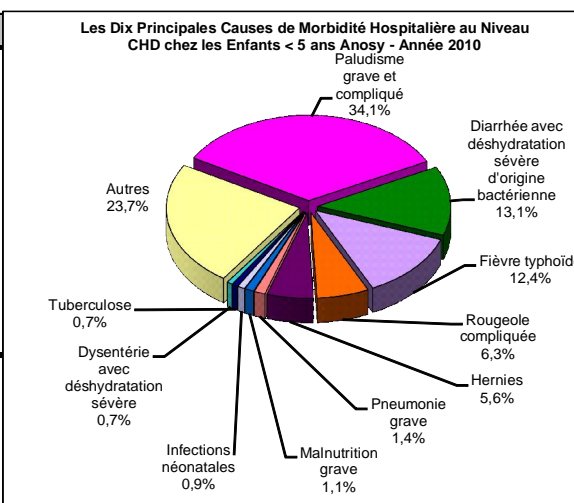
**Tableau 154. LES DIX PRINCIPALES CAUSES DE MORBIDITE HOSPITALIERE  
AU NIVEAU CHD CHEZ LES ENFANTS < 5 ANS - Région ANDROY - Année 2010**

N°	Maladies	Total	%
1°	Paludisme grave et compliqué	13	23,2
2°	Malnutrition grave	10	17,9
3°	Diarrhée avec déshydratation sévère d'origine bactérienne	7	12,5
4°	Pneumonie grave	5	8,9
5°	Maladies neuro-psychiques	3	5,4
6°	Maladies de la peau	3	5,4
7°	Fièvre typhoïde	2	3,6
8°	Traumatismes	2	3,6
9°	Infections néonatales	2	3,6
10°	Dysentérie avec déshydratation sévère	1	1,8
<i>Autres</i>		<i>8</i>	<i>14,3</i>



**Tableau 155. LES DIX PRINCIPALES CAUSES DE MORBIDITE HOSPITALIERE  
AU NIVEAU CHD CHEZ LES ENFANTS < 5 ANS - Région ANOSY - Année 2010**

N°	Maladies	Total	%
1°	Paludisme grave et compliqué	151	34,1
2°	Diarrhée avec déshydratation sévère d'origine bactérienne	58	13,1
3°	Fièvre typhoïde	55	12,4
4°	Rougeole compliquée	28	6,3
5°	Hernies	25	5,6
6°	Pneumonie grave	6	1,4
7°	Malnutrition grave	5	1,1
8°	Infections néonatales	4	0,9
9°	Tuberculose	3	0,7
10°	Dysentérie avec déshydratation sévère	3	0,7
<i>Autres</i>		<i>105</i>	<i>23,7</i>

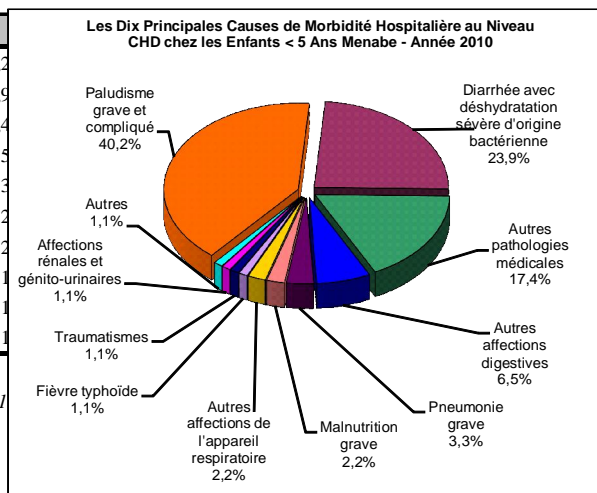


**Tableau 256. LES DIX PRINCIPALES CAUSES DE MORBIDITE HOSPITALIERE  
AU NIVEAU CHD CHEZ LES ENFANTS < 5 ANS - Région MENABE - Année 2010**

N°	Maladies	Total	%
1°	Paludisme grave et compliqué	37	40,2
2°	Diarrhée avec déshydratation sévère d'origine bactérienne	22	23,9
3°	Autres pathologies médicales	16	17,4
4°	Autres affections digestives	6	6,5
5°	Pneumonie grave	3	3,3
6°	Malnutrition grave	2	2,2
7°	Autres affections de l'appareil respiratoire	2	2,2
8°	Fièvre typhoïde	1	1,1
9°	Traumatismes	1	1,1
10°	Affections rénales et génito-urinaires	1	1,1

Autres

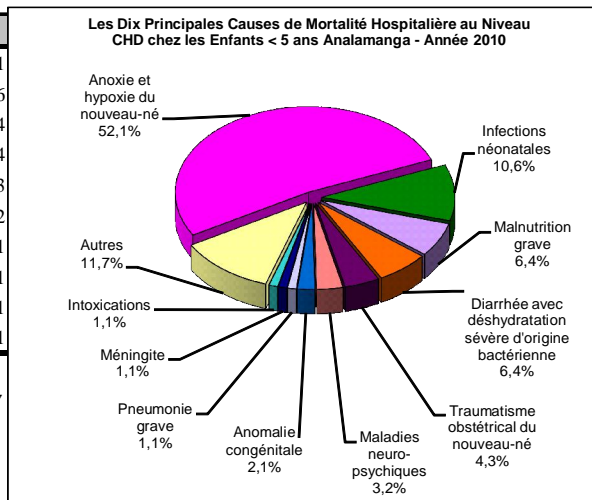
1 1,1



**Tableau 257. LES DIX PRINCIPALES CAUSES DE MORTALITE HOSPITALIERE  
AU NIVEAU CHD CHEZ LES ENFANTS < 5 ANS - Région ANALAMANGA - Année 2010**

N°	Maladies	Total	%
1°	Anoxie et hypoxie du nouveau-né	49	52,1
2°	Infections néonatales	10	10,6
3°	Malnutrition grave	6	6,4
4°	Diarrhée avec déshydratation sévère d'origine bactérienne	6	6,4
5°	Traumatisme obstétrical du nouveau-né	4	4,3
6°	Maladies neuro-psychiques	3	3,2
7°	Anomalie congénitale	2	2,1
8°	Pneumonie grave	1	1,1
9°	Méningite	1	1,1
10°	Intoxications	1	1,1

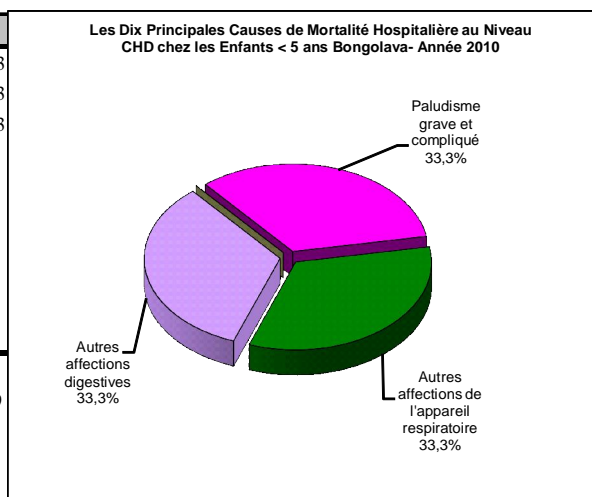
*Autres* 11 11,7



**Tableau 258. LES DIX PRINCIPALES CAUSES DE MORTALITE HOSPITALIERE  
AU NIVEAU CHD CHEZ LES ENFANTS < 5 ANS - Région BONGOLAVA - Année 2010**

N°	Maladies	Total	%
1°	Paludisme grave et compliqué	1	33,3
2°	Autres affections de l'appareil respiratoire	1	33,3
3°	Autres affections digestives	1	33,3
4°			
5°			
6°			
7°			
8°			
9°			
10°			

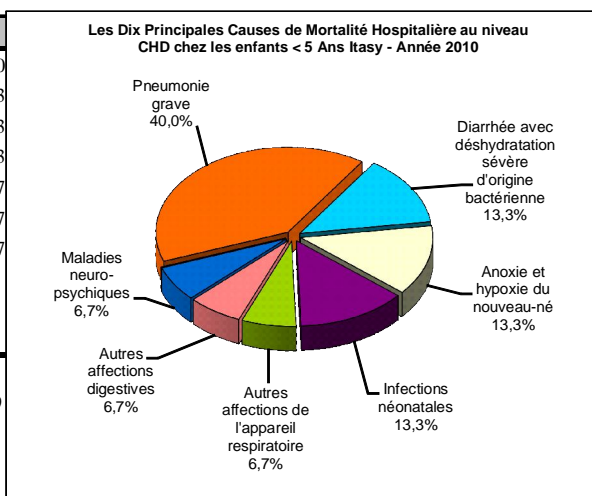
*Autres* 0 0,0



**Tableau 259. LES DIX PRINCIPALES CAUSES DE MORTALITE HOSPITALIERE  
AU NIVEAU CHD CHEZ LES ENFANTS < 5 ANS - Région ITASY - Année 2010**

N°	Maladies	Total	%
1°	Pneumonie grave	6	40,0
2°	Diarrhée avec déshydratation sévère d'origine bactérienne	2	13,3
3°	Anoxie et hypoxie du nouveau-né	2	13,3
4°	Infections néonatales	2	13,3
5°	Autres affections de l'appareil respiratoire	1	6,7
6°	Autres affections digestives	1	6,7
7°	Maladies neuro-psychiques	1	6,7
8°			
9°			
10°			

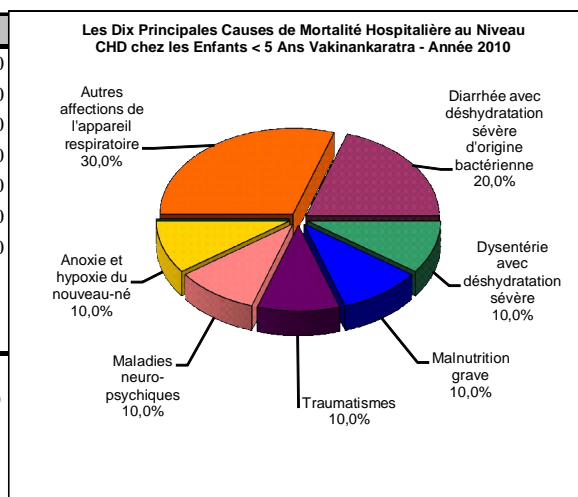
*Autres* 0 0,0





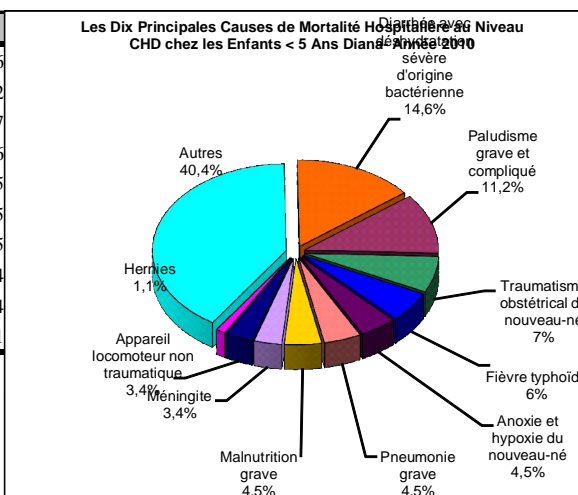
**Tableau 260. LES DIX PRINCIPALES CAUSES DE MORTALITE HOSPITALIERE  
AU NIVEAU CHD CHEZ LES ENFANTS < 5 ANS - Région VAKINANKARATRA - Année 2010**

N°	Maladies	Total	%
1°	Autres affections de l'appareil respiratoire	3	30,0
2°	Diarrhée avec déshydratation sévère d'origine bactérienne	2	20,0
3°	Dysentérie avec déshydratation sévère	1	10,0
4°	Malnutrition grave	1	10,0
5°	Traumatismes	1	10,0
6°	Maladies neuro-psychiques	1	10,0
7°	Anoxie et hypoxie du nouveau-né	1	10,0
8°			
9°			
10°			
<i>Autres</i>		0	0,0



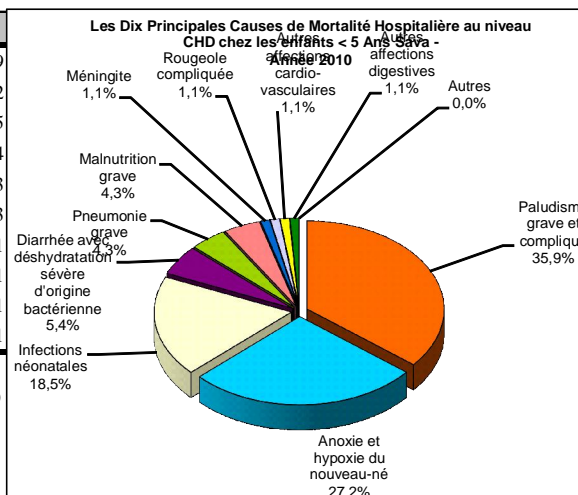
**Tableau 261. LES DIX PRINCIPALES CAUSES DE MORTALITE HOSPITALIERE  
AU NIVEAU CHD CHEZ LES ENFANTS < 5 ANS - Région DIANA - Année 2010**

N°	Maladies	Total	%
1°	Diarrhée avec déshydratation sévère d'origine bactérienne	13	14,6
2°	Paludisme grave et compliqué	10	11,2
3°	Traumatisme obstétrical du nouveau-né	6	6,7
4°	Fièvre typhoïde	5	5,6
5°	Anoxie et hypoxie du nouveau-né	4	4,5
6°	Pneumonie grave	4	4,5
7°	Malnutrition grave	4	4,5
8°	Méningite	3	3,4
9°	Appareil locomoteur non traumatique	3	3,4
10°	Hernies	1	1,1
<i>Autres</i>		36	40,4



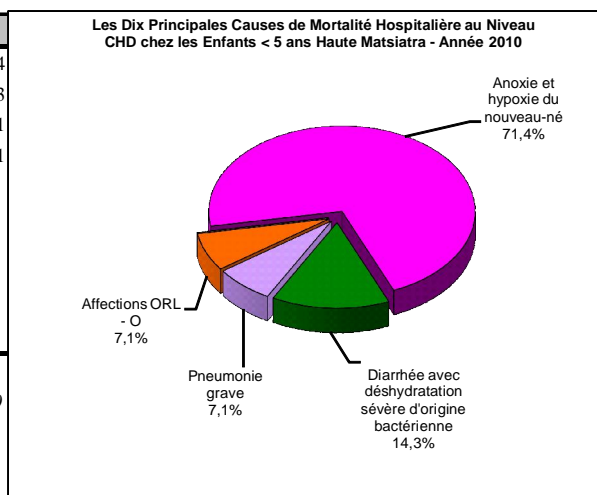
**Tableau 262. LES DIX PRINCIPALES CAUSES DE MORTALITE HOSPITALIERE  
AU NIVEAU CHD CHEZ LES ENFANTS < 5 ANS - Région SAVA - Année 2010**

N°	Maladies	Total	%
1°	Paludisme grave et compliqué	33	35,9
2°	Anoxie et hypoxie du nouveau-né	25	27,2
3°	Infections néonatales	17	18,5
4°	Diarrhée avec déshydratation sévère d'origine bactérienne	5	5,4
5°	Pneumonie grave	4	4,3
6°	Malnutrition grave	4	4,3
7°	Méningite	1	1,1
8°	Rougeole compliquée	1	1,1
9°	Autres affections cardio-vasculaires	1	1,1
10°	Autres affections digestives	1	1,1
<i>Autres</i>		0	0,0



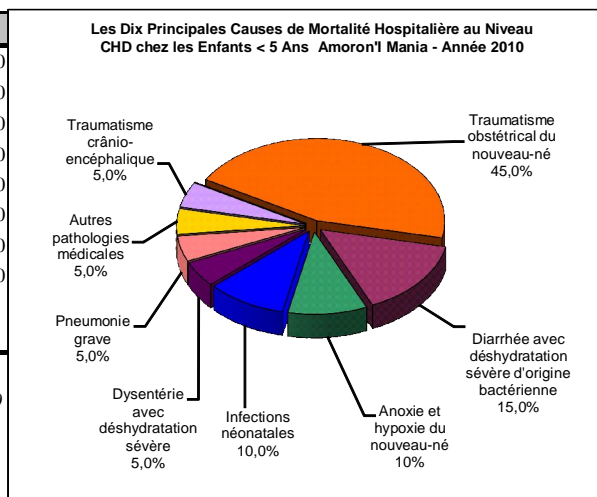
**Tableau 263. LES DIX PRINCIPALES CAUSES DE MORTALITE HOSPITALIERE  
AU NIVEAU CHD CHEZ LES ENFANTS < 5 ANS - Région HAUTE MATSIATRA - Année 2010**

N°	Maladies	Total	%
1°	Anoxie et hypoxie du nouveau-né	10	71,4
2°	Diarrhée avec déshydratation sévère d'origine bactérienne	2	14,3
3°	Pneumonie grave	1	7,1
4°	Affections ORL - O	1	7,1
5°			
6°			
7°			
8°			
9°			
10°			
<i>Autres</i>		0	0,0



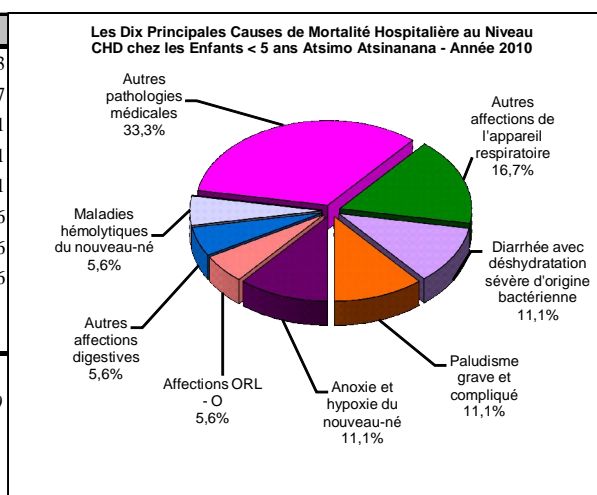
**Tableau 265. LES DIX PRINCIPALES CAUSES DE MORTALITE HOSPITALIERE  
AU NIVEAU CHD CHEZ LES ENFANTS < 5 ANS - Région AMORON'I MANIA - Année 2010**

N°	Maladies	Total	%
1°	Traumatisme obstétrical du nouveau-né	9	45,0
2°	Diarrhée avec déshydratation sévère d'origine bactérienne	3	15,0
3°	Anoxie et hypoxie du nouveau-né	2	10,0
4°	Infections néonatales	2	10,0
5°	Dysentérie avec déshydratation sévère	1	5,0
6°	Pneumonie grave	1	5,0
7°	Autres pathologies médicales	1	5,0
8°	Traumatisme crânio-encéphalique	1	5,0
9°			
10°			
<i>Autres</i>		0	0,0



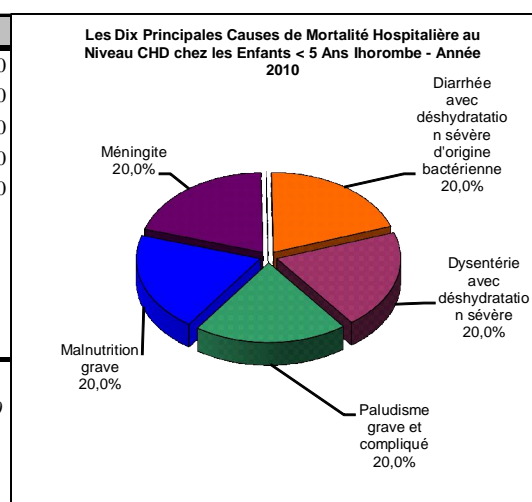
**Tableau 267. LES DIX PRINCIPALES CAUSES DE MORTALITE HOSPITALIERE  
AU NIVEAU CHD CHEZ LES ENFANTS < 5 ANS - Région ATSIMO ATSIANANA - Année 2010**

N°	Maladies	Total	%
1°	Autres pathologies médicales	6	33,3
2°	Autres affections de l'appareil respiratoire	3	16,7
3°	Diarrhée avec déshydratation sévère d'origine bactérienne	2	11,1
4°	Paludisme grave et compliqué	2	11,1
5°	Anoxie et hypoxie du nouveau-né	2	11,1
6°	Affections ORL - O	1	5,6
7°	Autres affections digestives	1	5,6
8°	Maladies hémolytiques du nouveau-né	1	5,6
9°			
10°			
<i>Autres</i>		0	0,0



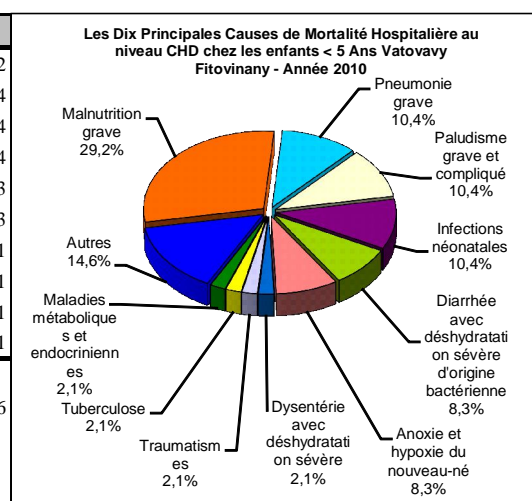
**Tableau 266. LES DIX PRINCIPALES CAUSES DE MORTALITE HOSPITALIERE  
AU NIVEAU CHD CHEZ LES ENFANTS < 5 ANS - Région IHOROMBE - Année 2010**

N°	Maladies	Total	%
1°	Diarrhée avec déshydratation sévère d'origine bactérienne	1	20,0
2°	Dysentérie avec déshydratation sévère	1	20,0
3°	Paludisme grave et compliqué	1	20,0
4°	Malnutrition grave	1	20,0
5°	Méningite	1	20,0
6°			
7°			
8°			
9°			
10°			
<i>Autres</i>		0	0,0



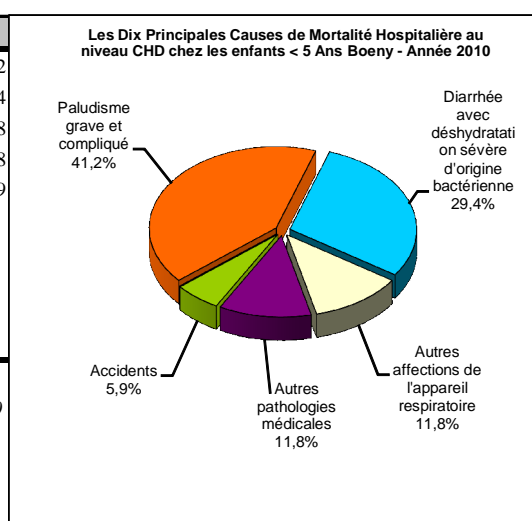
**Tableau 267. LES DIX PRINCIPALES CAUSES DE MORTALITE HOSPITALIERE  
AU NIVEAU CHD CHEZ LES ENFANTS < 5 ANS - Région VATOVAVY FITOVINANY - Année 2010**

N°	Maladies	Total	%
1°	Malnutrition grave	14	29,2
2°	Pneumonie grave	5	10,4
3°	Paludisme grave et compliqué	5	10,4
4°	Infections néonatales	5	10,4
5°	Diarrhée avec déshydratation sévère d'origine bactérienne	4	8,3
6°	Anoxie et hypoxie du nouveau-né	4	8,3
7°	Dysentérie avec déshydratation sévère	1	2,1
8°	Traumatismes	1	2,1
9°	Tuberculose	1	2,1
10°	Maladies métaboliques et endocriniennes	1	2,1
<i>Autres</i>		7	14,6



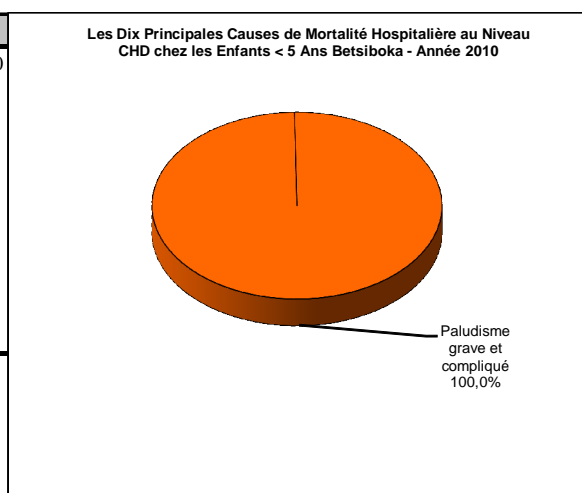
**Tableau 268. LES DIX PRINCIPALES CAUSES DE MORTALITE HOSPITALIERE  
AU NIVEAU CHD CHEZ LES ENFANTS < 5 ANS - Région BOENY - Année 2010**

N°	Maladies	Total	%
1°	Paludisme grave et compliqué	7	41,2
2°	Diarrhée avec déshydratation sévère d'origine bactérienne	5	29,4
3°	Autres affections de l'appareil respiratoire	2	11,8
4°	Autres pathologies médicales	2	11,8
5°	Accidents	1	5,9
6°			
7°			
8°			
9°			
10°			
<i>Autres</i>		0	0,0



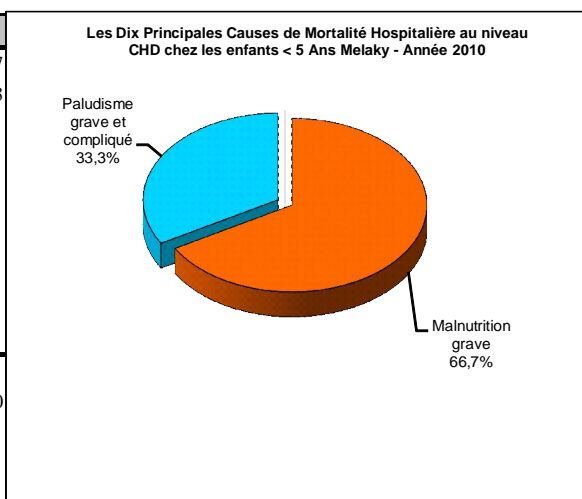
**Tableau 269. LES DIX PRINCIPALES CAUSES DE MORTALITE HOSPITALIERE  
AU NIVEAU CHD CHEZ LES ENFANTS < 5 ANS - Région BETSIBOKA - Année 2010**

N°	Maladies	Total	%
1°	Paludisme grave et compliqué	9	100,0
2°			
3°			
4°			
5°			
6°			
7°			
8°			
9°			
10°			
<i>Autres</i>		0	0,0



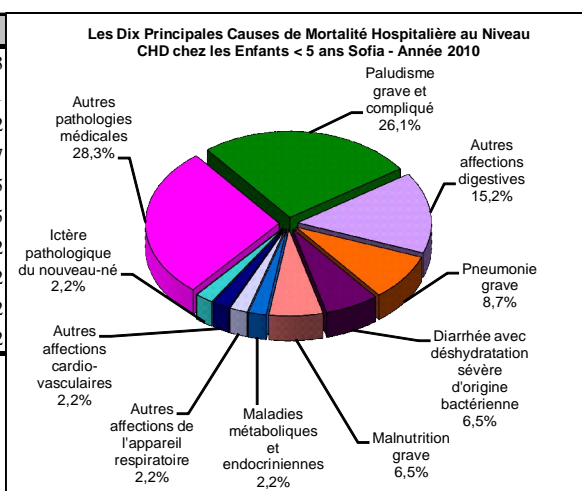
**Tableau 270. LES DIX PRINCIPALES CAUSES DE MORTALITE HOSPITALIERE  
AU NIVEAU CHD CHEZ LES ENFANTS < 5 ANS - Région MELAKY - Année 2010**

N°	Maladies	Total	%
1°	Malnutrition grave	2	66,7
2°	Paludisme grave et compliqué	1	33,3
3°			
4°			
5°			
6°			
7°			
8°			
9°			
10°			
<i>Autres</i>		0	0,0



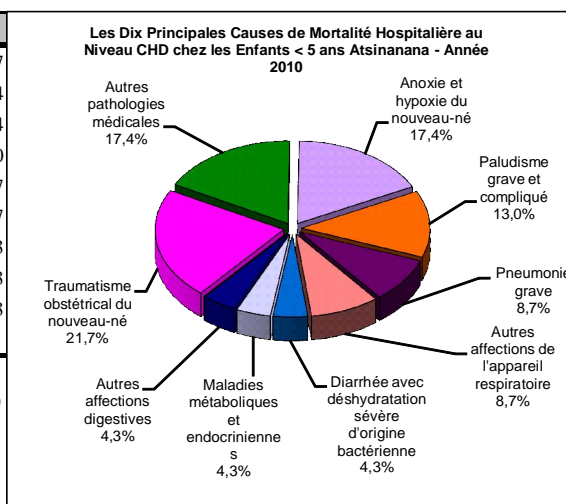
**Tableau 271. LES DIX PRINCIPALES CAUSES DE MORTALITE HOSPITALIERE  
AU NIVEAU CHD CHEZ LES ENFANTS < 5 ANS - Région SOFIA - Année 2010**

N°	Maladies	Total	%
1°	Autres pathologies médicales	13	28,3
2°	Paludisme grave et compliqué	12	26,1
3°	Autres affections digestives	7	15,2
4°	Pneumonie grave	4	8,7
5°	Diarrhée avec déshydratation sévère d'origine bactérienne	3	6,5
6°	Malnutrition grave	3	6,5
7°	Maladies métaboliques et endocriniennes	1	2,2
8°	Autres affections de l'appareil respiratoire	1	2,2
9°	Autres affections cardio-vasculaires	1	2,2
10°	Ictère pathologique du nouveau-né	1	2,2
<i>Autres</i>		0	0,0



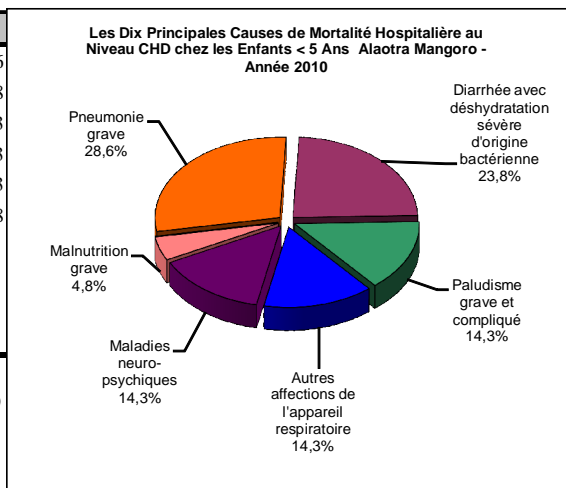
**Tableau 272. LES DIX PRINCIPALES CAUSES DE MORTALITE HOSPITALIERE  
AU NIVEAU CHD CHEZ LES ENFANTS < 5 ANS - Région ATSIANANA - Année 2010**

N°	Maladies	Total	%
1°	Traumatisme obstétrical du nouveau-né	5	21,7
2°	Autres pathologies médicales	4	17,4
3°	Anoxie et hypoxie du nouveau-né	4	17,4
4°	Paludisme grave et compliqué	3	13,0
5°	Pneumonie grave	2	8,7
6°	Autres affections de l'appareil respiratoire	2	8,7
7°	Diarrhée avec déshydratation sévère d'origine bactérienne	1	4,3
8°	Maladies métaboliques et endocriniennes	1	4,3
9°	Autres affections digestives	1	4,3
10°			
<i>Autres</i>		0	0,0



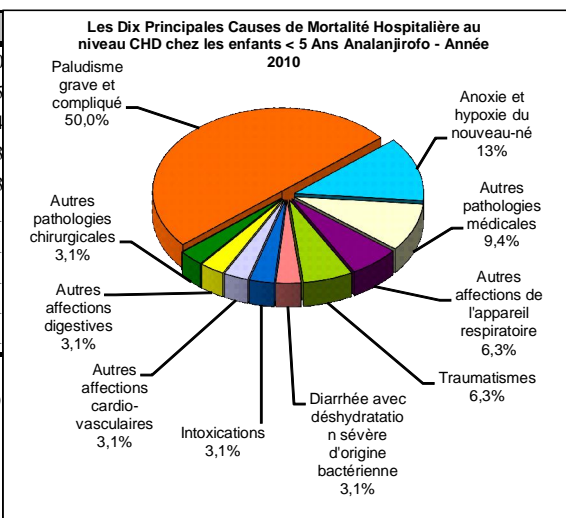
**Tableau 273. LES DIX PRINCIPALES CAUSES DE MORTALITE HOSPITALIERE  
AU NIVEAU CHD CHEZ LES ENFANTS < 5 ANS - Région ALAOTRA MANGORO - Année 2010**

N°	Maladies	Total	%
1°	Pneumonie grave	6	28,6
2°	Diarrhée avec déshydratation sévère d'origine bactérienne	5	23,8
3°	Paludisme grave et compliqué	3	14,3
4°	Autres affections de l'appareil respiratoire	3	14,3
5°	Maladies neuro-psychiques	3	14,3
6°	Malnutrition grave	1	4,8
7°			
8°			
9°			
10°			
<i>Autres</i>		0	0,0



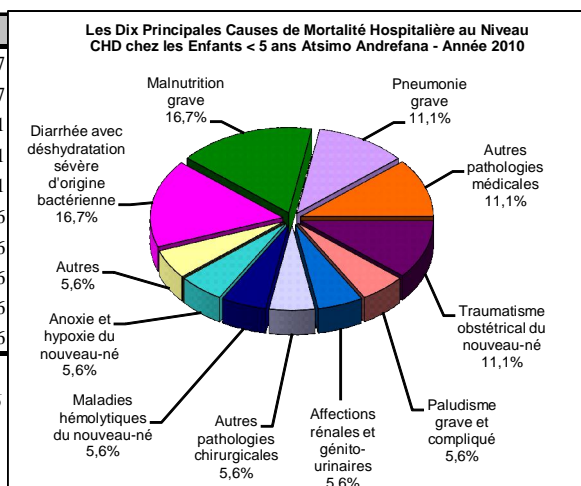
**Tableau 274. LES DIX PRINCIPALES CAUSES DE MORTALITE HOSPITALIERE  
AU NIVEAU CHD CHEZ LES ENFANTS < 5 ANS - Région ANALANJIROFO - Année 2010**

N°	Maladies	Total	%
1°	Paludisme grave et compliqué	16	50,0
2°	Anoxie et hypoxie du nouveau-né	4	12,5
3°	Autres pathologies médicales	3	9,4
4°	Autres affections de l'appareil respiratoire	2	6,3
5°	Traumatismes	2	6,3
6°	Diarrhée avec déshydratation sévère d'origine bactérienne	1	3,1
7°	Intoxications	1	3,1
8°	Autres affections cardio-vasculaires	1	3,1
9°	Autres affections digestives	1	3,1
10°	Autres pathologies chirurgicales	1	3,1
<i>Autres</i>		0	0,0



**Tableau 275. LES DIX PRINCIPALES CAUSES DE MORTALITE HOSPITALIERE  
AU NIVEAU CHD CHEZ LES ENFANTS < 5 ANS - Région ATSIMO ANDREFANA - Année 2010**

N°	Maladies	Total	%
1°	Diarrhée avec déshydratation sévère d'origine bactérienne	3	16,7
2°	Malnutrition grave	3	16,7
3°	Pneumonie grave	2	11,1
4°	Autres pathologies médicales	2	11,1
5°	Traumatisme obstétrical du nouveau-né	2	11,1
6°	Paludisme grave et compliqué	1	5,6
7°	Affections rénales et génito-urinaires	1	5,6
8°	Autres pathologies chirurgicales	1	5,6
9°	Maladies hémolytiques du nouveau-né	1	5,6
10°	Anoxie et hypoxie du nouveau-né	1	5,6



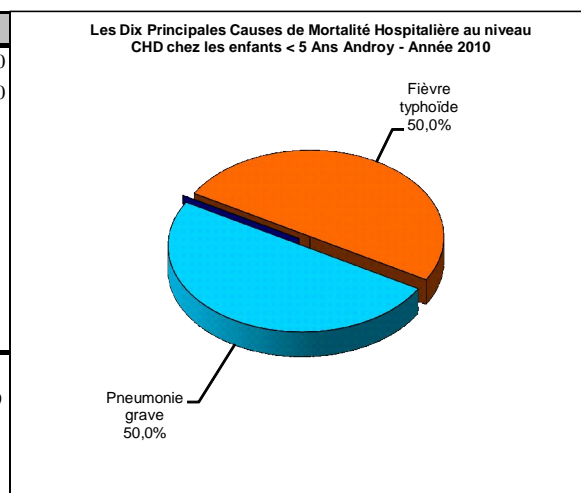
*Autres*

1

5,6

**Tableau 276. LES DIX PRINCIPALES CAUSES DE MORTALITE HOSPITALIERE  
AU NIVEAU CHD CHEZ LES ENFANTS < 5 ANS - Région ANDROY - Année 2010**

N°	Maladies	Total	%
1°	Fièvre typhoïde	1	50,0
2°	Pneumonie grave	1	50,0
3°			
4°			
5°			
6°			
7°			
8°			
9°			
10°			



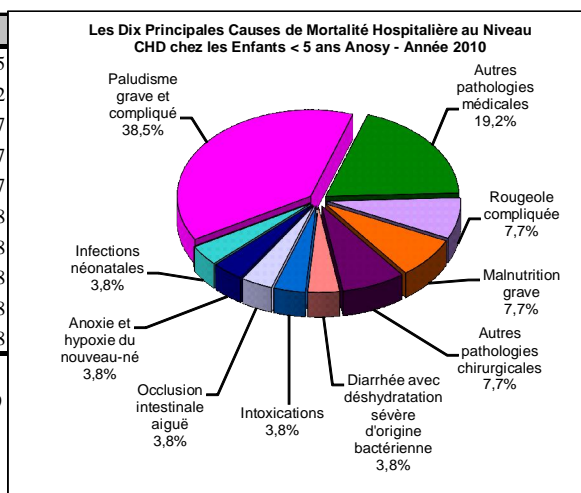
*Autres*

0

0,0

**Tableau 277. LES DIX PRINCIPALES CAUSES DE MORTALITE HOSPITALIERE  
AU NIVEAU CHD CHEZ LES ENFANTS < 5 ANS - Région ANOSY - Année 2010**

N°	Maladies	Total	%
1°	Paludisme grave et compliqué	10	38,5
2°	Autres pathologies médicales	5	19,2
3°	Rougeole compliquée	2	7,7
4°	Malnutrition grave	2	7,7
5°	Autres pathologies chirurgicales	2	7,7
6°	Diarrhée avec déshydratation sévère d'origine bactérienne	1	3,8
7°	Intoxications	1	3,8
8°	Occlusion intestinale aiguë	1	3,8
9°	Anoxie et hypoxie du nouveau-né	1	3,8
10°	Infections néonatales	1	3,8



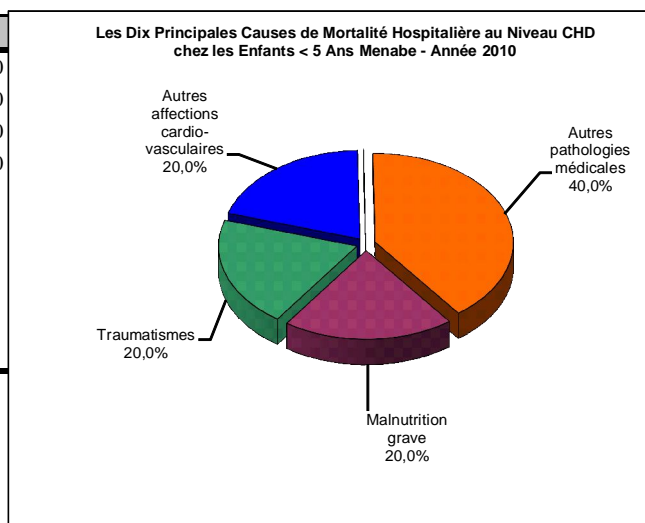
*Autres*

0

0,0

**Tableau 278. LES DIX PRINCIPALES CAUSES DE MORTALITE HOSPITALIERE  
AU NIVEAU CHD CHEZ LES ENFANTS < 5 ANS - Région MENABE - Année 2010**

N°	Maladies	Total	%
1°	Autres pathologies médicales	2	40,0
2°	Malnutrition grave	1	20,0
3°	Traumatismes	1	20,0
4°	Autres affections cardio-vasculaires	1	20,0
5°			
6°			
7°			
8°			
9°			
10°			
<i>Autres</i>		<i>0</i>	<i>0,0</i>



**Tableau 279. MORBIDITE ET MORTALITE HOSPITALIERES AU NIVEAU DES CHD  
Madagascar - Année 2010**

Maladies	0-28j		29j-11 mois		1-4 ans		5-14 ans		15-24 ans		25 ans et +		Total			Létalité spécif
	cas	décès	cas	décès	cas	décès	cas	décès	cas	décès	cas	décès	cas	%	décès	
<b>MEDECINE</b>																
Diarrhée avec déshydratation sévère d'origine bactérienne	16	4	654	32	772	33	173	9	186	31	711	63	2 512	7,2	172	6,8
Dysentérie avec déshydratation sévère	3		37	2	79	2	42	5	76	24	311	43	548	1,6	76	13,9
Fièvre typhoïde	3	2	25	3	177	6	291	22	359	24	754	51	1 609	4,6	108	6,7
Pneumonie grave	31	6	197	19	279	12	125	10	138	15	361	40	1 131	3,2	102	9,0
Paludisme grave et compliqué	21	2	170	17	1 094	100	1 118	59	669	37	1 218	77	4 290	12,3	292	6,8
Rougeole compliquée			8	0	25	3	13		5	1	15	1	66	0,2	5	7,6
Tétanos	2	2					9	2	8	2	22	6	41	0,1	12	29,3
Coqueluche					2		1				3		6	0,0	0	0,0
Malnutrition grave	5		191	13	325	30	43	4	47	2	102	11	713	2,0	60	8,4
Tuberculose			2	0	10	2	53	21	204	69	1 032	157	1 301	3,7	249	19,1
Accidents			0	2	34	6	78	6	173	39	340	55	625	1,8	108	17,3
Traumatismes	1		9	2	53	19	233	22	491	147	1 308	192	2 095	6,0	382	18,2
Intoxications	4		14	0	71	5	52	7	221	21	445	53	807	2,3	86	10,7
Maladies métaboliques et endocriniennes			9	1	33	4	49	4	136	44	686	90	913	2,6	143	15,7
Affections ORL - O	3		29	2	68	2	100	2	124	6	351	19	675	1,9	31	4,6
Maladies de la peau	10		53	0	44		60		70	1	196	2	433	1,2	3	0,7
Appareil locomoteur non traumatique	1		6	2	8	3	28	1	84	6	341	12	468	1,3	24	5,1
Affections rénales et génito-urinaires	2		15	1	47	1	88	2	380	36	1 260	93	1 792	5,1	133	7,4
Autres affections de l'appareil respiratoire	29	1	455	20	650	20	302	9	427	60	2 148	187	4 011	11,5	297	7,4
Hypertension artérielle							4		60	59	2 429	202	2 493	7,1	261	10,5
Autres affections cardio-vasculaires	1		12	3	10	1	56	7	166	57	1 771	331	2 016	5,8	399	19,8
Autres affections digestives	8	3	119	6	263	17	325	14	745	119	3 393	272	4 853	13,9	431	8,9
Maladies neuro-psychiques	3		36	6	89	9	165	7	296	27	662	54	1 251	3,6	103	8,2
Méningite	5	1	19	2	39	4	25	2	26	1	107	12	221	0,6	22	10,0
Autres pathologies médicales	118	14	360	25	855	59	1 021	52	1 912	216	6 678	564	10 944	31,4	930	8,5
<b>Total Médecine</b>	<b>148</b>	<b>21</b>	<b>2 060</b>	<b>133</b>	<b>4 172</b>	<b>279</b>	<b>3 433</b>	<b>215</b>	<b>5 091</b>	<b>828</b>	<b>19 966</b>	<b>2 023</b>	<b>34 870</b>	<b>100</b>	<b>3 499</b>	
<b>CHIRURGIE</b>																
Hernies	6		134	4	790	3	356	1	195	2	1 081	18	2 562	12,0	28	1,1
Occlusion intestinale aiguë	1		11		10	1	21	3	32	4	163	30	238	1,1	38	16,0
Péritonite			1		1		14	1	51	3	104	16	171	0,8	20	11,7
Ulcère gastro-duodéal					1		5		25		122	8	153	0,7	8	5,2
Lithiases					6		23		36		219	2	284	1,3	2	0,7
Hydrocèle			4		17	1	34		37		433	10	525	2,5	11	2,1
Appendicite					5		235		1 372	1	1 633	4	3 245	15,2	5	0,2
Traumatismes	1	1	11		50	2	272	4	468	4	1 347	25	2 149	10,1	36	1,7
Fractures	1		3		38		191		119		453	5	805	3,8	5	0,6
Abcès	2		16		68		74		115	2	344	8	619	2,9	10	1,6
Cataracte			3				4		9		474		490	2,3	0	0,0
Adéno-phlegmon des amygdales			1		11		90		53		110	1	265	1,2	1	0,4
Goitre							1		11	1	225	4	237	1,1	5	2,1
Anomalie congénitale	15	2	18		35		25		7		8		108	0,5	2	1,9
Adénome prostatique					1		1		4		835	16	841	3,9	16	1,9
Traumatisme crânio-encéphalique			4		44	1	84	2	172	10	436	19	740	3,5	32	4,3
Cancer du sein							1	1	8	6	176	8	185	0,9	15	8,1
Cancer du col utérin							2		4		116	7	122	0,6	7	5,7
Kyste de l'ovaire					2		9		135	5	609	7	755	3,5	12	1,6
Fibrome utérin					2		4		19	3	946	9	971	4,6	12	1,2
Autres pathologies chirurgicales	13	3	54	11	191	24	431	12	1 297	38	3 866	139	5 852	27,5	227	3,9
<b>Total Chirurgie</b>	<b>39</b>	<b>6</b>	<b>260</b>	<b>15</b>	<b>1 272</b>	<b>32</b>	<b>1 877</b>	<b>24</b>	<b>4 169</b>	<b>79</b>	<b>13 700</b>	<b>336</b>	<b>21 317</b>	<b>100</b>	<b>492</b>	



Maladies	0-28j		29j-11 mois		1-4 ans		5-14 ans		15-24 ans		25 ans et +		Total			Létalité spécif	
	cas	décès	cas	décès	cas	décès	cas	décès	cas	décès	cas	décès	cas	%	décès		
<b>MATERNITE</b>																	
Traumatisme obstétrical du nouveau-né	101	26										3		104	0,3	26	25,0
Maladies hémolytiques du nouveau-né	2	2												2	0,0	2	100,0
Ictère pathologique du nouveau-né	52	2												52	0,1	2	3,8
Anoxie et hypoxie du nouveau-né	566	99										25		566	1,6	124	21,9
Infections néonatales	394	38							2		12	3		408	1,2	41	10,0
Grossesse extra-utérine									158	1	431	3		589	1,7	4	0,7
Avortements							15	22	838	36	1 209	54		2 062	5,9	112	5,4
Accouchement prématuré							2	5	298	1	316	10		616	1,8	16	2,6
Menace d'Accouchement Prématuré	2						1	2	289	7	376	10		668	1,9	19	2,8
Rupture utérine									28	4	79	4		107	0,3	8	7,5
Fistule vésico-vaginale							1		41	2	63	1		105	0,3	3	2,9
Autres causes d'hémorragie obstétricale							5	1	181	23	447	32		633	1,8	56	8,8
HTA et grossesse							0	0	29	0	47	1		76	0,2	1	1,3
Néphropathie gravidique							0	0	17	0	22	1		39	0,1	1	2,6
Paludisme et grossesse							1	0	83	4	84	2		168	0,5	6	3,6
Infections liées à la grossesse ou à l'accouchement							8	1	341	10	397	22		746	2,1	33	4,4
Autres pathologies de la grossesse							11	22	712	44	988	65		1 711	4,9	131	7,7
Nombre total d'accouchements normaux							194	159	7 607	294	9 221	452		17 022	48,7	905	5,3
Nombre total d'accouchements dystociques							81	110	4 235	145	4 984	295		9 300	26,6	550	5,9
<b>Total Maternité</b>	<b>1 117</b>	<b>167</b>					<b>319</b>	<b>322</b>	<b>14 859</b>	<b>571</b>	<b>18 679</b>	<b>980</b>		<b>34 974</b>	<b>100</b>	<b>2 040</b>	
<b>TOTAL GENERAL</b>	<b>1 304</b>	<b>194</b>	<b>2 320</b>	<b>148</b>	<b>5 444</b>	<b>311</b>	<b>5 629</b>	<b>561</b>	<b>24 119</b>	<b>1 478</b>	<b>52 345</b>	<b>3 339</b>		<b>91 161</b>		<b>6 031</b>	

**Tableau 280. MORBIDITE ET MORTALITE HOSPITALIERES AU NIVEAU DES CHD**  
**Région ANALAMANGA - Année 2010**

Maladies	0-28j		29j-11 mois		1-4 ans		5-14 ans		15-24 ans		25 ans et +		Total			Létalité spécif
	cas	décès	cas	décès	cas	décès	cas	décès	cas	décès	cas	décès	cas	%	décès	
<b>MEDECINE</b>																
Diarrhée avec déshydratation sévère d'origine bactérienne			66	1	86	5	14		15		80		261	4,8	6	2,3
Dysentérie avec déshydratation sévère					6		1		6		18		31	0,6	0	0,0
Fièvre typhoïde					2		12		36		94	1	144	2,7	1	0,7
Pneumonie grave	3		31		25	1	9	1	2		27	1	97	1,8	3	3,1
Paludisme grave et compliqué					3		5		16		22		46	0,8	0	0,0
Rougeole compliquée					1						2		3	0,1	0	0,0
Tétanos											2	1	2	0,0	1	50,0
Coqueluche													0	0,0	0	0,0
Malnutrition grave	2		41		111	6	1		1		2		158	2,9	6	3,8
Tuberculose							4	2	18	2	108	12	130	2,4	16	12,3
Accidents							5		6		30		41	0,8	0	0,0
Traumatismes					2		14		27		98		141	2,6	0	0,0
Intoxications					4	1	4	1	18		40	3	66	1,2	5	7,6
Maladies métaboliques et endocriniennes							2		7		156	9	165	3,0	9	5,5
Affections ORL - O	1				2		7		24		54	2	88	1,6	2	2,3
Maladies de la peau	1										8		9	0,2	0	0,0
Appareil locomoteur non traumatique	1						1		7		44		53	1,0	0	0,0
Affections rénales et génito-urinaires					3		7		20		159	14	189	3,5	14	7,4
Autres affections de l'appareil respiratoire	6		40		78	4	22		33	2	330	27	509	9,4	33	6,5
Hypertension artérielle									8		411	13	419	7,7	13	3,1
Autres affections cardio-vasculaires			1				5		19	1	464	83	489	9,0	84	17,2
Autres affections digestives			12		22	1	29		47	1	389	12	499	9,2	14	2,8
Maladies neuro-psychiques			12	2	28	1	27		58		216	5	341	6,3	8	2,3
Méningite	2		1		4	1	2		9		34	8	52	1,0	9	17,3
Autres pathologies médicales	4	1	26	1	69	3	104	5	167	22	1 124	61	1 494	27,5	93	6,2
<b>Total Médecine</b>	<b>20</b>	<b>1</b>	<b>230</b>	<b>4</b>	<b>446</b>	<b>23</b>	<b>275</b>	<b>9</b>	<b>544</b>	<b>28</b>	<b>3 912</b>	<b>252</b>	<b>5 427</b>	<b>100</b>	<b>317</b>	
<b>CHIRURGIE</b>																
Hernies	3		57		407		145		50		260		922	15,1	0	0,0
Occlusion intestinale aiguë			2				3		1		44	9	50	0,8	9	18,0
Péritonite							1		3		32	5	36	0,6	5	13,9
Ulcère gastro-duodéal									2		26		28	0,5	0	0,0
Lithiases							1		1		83	1	85	1,4	1	1,2
Hydrocèle					5		7		2		29		43	0,7	0	0,0
Appendicite					3		70		367		635		1 075	17,5	0	0,0
Traumatismes					2		18		47		205	1	272	4,4	1	0,4
Fractures			1		12		39		15		137	1	204	3,3	1	0,5
Abcès			1		2		3		13		61		80	1,3	0	0,0
Cataracte											73		73	1,2	0	0,0
Adéno-phlegmon des amygdales					8		45		5		45		103	1,7	0	0,0
Goitre									6		164	2	170	2,8	2	1,2
Anomalie congénitale	5	2	1				2		1				9	0,1	2	22,2
Adénome prostatique					1		1				377	3	379	6,2	3	0,8
Traumatisme crânio-encéphalique			1		5		7	1	12		57	1	82	1,3	2	2,4
Cancer du sein									4		103	1	107	1,7	1	0,9
Cancer du col utérin											15		15	0,2	0	0,0
Kyste de l'ovaire							2		35		215	1	252	4,1	1	0,4
Fibrome utérin							1		6		363		370	6,0	0	0,0
Autres pathologies chirurgicales	3	1	10		33		85	1	372	1	1 268	29	1 771	28,9	32	1,8
<b>Total Chirurgie</b>	<b>11</b>	<b>3</b>	<b>73</b>	<b>0</b>	<b>478</b>	<b>0</b>	<b>430</b>	<b>2</b>	<b>942</b>	<b>1</b>	<b>4192</b>	<b>54</b>	<b>6 126</b>	<b>100,0</b>	<b>60</b>	

Maladies	0-28j		29j-11 mois		1-4 ans		5-14 ans		15-24 ans		25 ans et +		Total			Létalité spécif	
	cas	décès	cas	décès	cas	décès	cas	décès	cas	décès	cas	décès	cas	%	décès		
<b>MATERNITE</b>																	
Traumatisme obstétrical du nouveau-né	37	4												37	0,4	4	10,8
Maladies hémolytiques du nouveau-né														0	0,0	0	0,0
Ictère pathologique du nouveau-né	13													13	0,1	0	0,0
Anoxie et hypoxie du nouveau-né	134	49												134	1,5	49	36,6
Infections néonatales	27	10							1					28	0,3	10	35,7
Grossesse extra-utérine									13		60			73	0,8	0	0,0
Avortements									171		387			558	6,2	0	0,0
Accouchement prématuré									109		145			254	2,8	0	0,0
Menace d'Accouchement Prématuré									105		144			249	2,8	0	0,0
Rupture utérine									1		8			9	0,1	0	0,0
Fistule vésico-vaginale											1			1	0,0	0	0,0
Autres causes d'hémorragie obstétricale									33		116	3		149	1,7	3	2,0
HTA et grossesse									26		37			63	0,7	0	0,0
Néphropathie gravidique									11		12			23	0,3	0	0,0
Paludisme et grossesse									1		8			9	0,1	0	0,0
Infections liées à la grossesse ou à l'accouchement									19		53	1		72	0,8	1	1,4
Autres pathologies de la grossesse									193	1	300	2		493	5,5	3	0,6
Nombre total d'accouchements normaux									1335		2 536			3 871	42,9	0	0,0
Nombre total d'accouchements dystociques							5		1210		1 778	14		2 993	33,1	14	0,5
<b>Total Maternité</b>	<b>211</b>	<b>63</b>					<b>5</b>	<b>0</b>	<b>3 228</b>	<b>1</b>	<b>5 585</b>	<b>20</b>		<b>9 029</b>	<b>100,0</b>	<b>84</b>	
<b>TOTAL GENERAL</b>	<b>242</b>	<b>67</b>	<b>303</b>	<b>4</b>	<b>924</b>	<b>23</b>	<b>710</b>	<b>11</b>	<b>4714</b>	<b>30</b>	<b>13 689</b>	<b>326</b>		<b>20 582</b>		<b>461</b>	

**Tableau 281. MORBIDITE ET MORTALITE HOSPITALIERES AU NIVEAU DES CHD  
Région BONGOLAVA - Année 2010**

Maladies	0-28j		29j-11 mois		1-4 ans		5-14 ans		15-24 ans		25 ans et +		Total			Létalité spécif	
	cas	décès	cas	décès	cas	décès	cas	décès	cas	décès	cas	décès	cas	%	décès		
<b>MEDECINE</b>																	
Diarrhée avec déshydratation sévère d'origine bactérienne														0	0,0	0	0,0
Dysentérie avec déshydratation sévère														0	0,0	0	0,0
Fièvre typhoïde														0	0,0	0	0,0
Pneumonie grave														0	0,0	0	0,0
Paludisme grave et compliqué			1		5	1	4	1	2	1	7			19	19,6	3	15,8
Rougeole compliquée														0	0,0	0	0,0
Tétanos														0	0,0	0	0,0
Coqueluche														0	0,0	0	0,0
Malnutrition grave							1	1						1	1,0	1	100,0
Tuberculose												1		1	1,0	0	0,0
Accidents														0	0,0	0	0,0
Traumatismes												1		1	1,0	0	0,0
Intoxications											2	1	2	2,1	1	50,0	
Maladies métaboliques et endocriniennes														0	0,0	0	0,0
Affections ORL - O			1						1		1			3	3,1	0	0,0
Maladies de la peau					2		1							3	3,1	0	0,0
Appareil locomoteur non traumatique														0	0,0	0	0,0
Affections rénales et génito-urinaires												3		3	3,1	0	0,0
Autres affections de l'appareil respiratoire			1	1	1		2		5		7			16	16,5	1	6,3
Hypertension artérielle									1		9	1	10	10,3	1	10,0	
Autres affections cardio-vasculaires							1				4		5	5,2	0	0,0	
Autres affections digestives					1	1	1		2		10	1	14	14,4	2	14,3	
Maladies neuro-psychiques					1		2		2		4		9	9,3	0	0,0	
Méningite														0	0,0	0	0,0
Autres pathologies médicales					2		1		1		6		10	10,3	0	0,0	
<b>Total Médecine</b>	<b>0</b>	<b>0</b>	<b>3</b>	<b>1</b>	<b>12</b>	<b>2</b>	<b>13</b>	<b>2</b>	<b>14</b>	<b>1</b>	<b>55</b>	<b>3</b>	<b>97</b>	<b>100</b>	<b>9</b>		
<b>CHIRURGIE</b>																	
Hernies									1		1		2	2,1	0	0,0	
Occlusion intestinale aiguë					1		2						3	3,1	0	0,0	
Péritonite											1		1	1,0	0	0,0	
Ulcère gastro-duodéal											4	1	4	4,1	1	25,0	
Lithiases													0	0,0	0	0,0	
Hydrocèle													0	0,0	0	0,0	
Appendicite							1		8		17		26	26,8	0	0,0	
Traumatismes					2		1		3		8		14	14,4	0	0,0	
Fractures											1		1	1,0	0	0,0	
Abcès							1		1		1		3	3,1	0	0,0	
Cataracte													0	0,0	0	0,0	
Adéno-phlegmon des amygdales											1		1	1,0	0	0,0	
Goitre											1		1	1,0	0	0,0	
Anomalie congénitale													0	0,0	0	0,0	
Adénome prostatique													0	0,0	0	0,0	
Traumatisme crânio-encéphalique							1	1			2		3	3,1	1	33,3	
Cancer du sein													0	0,0	0	0,0	
Cancer du col utérin													0	0,0	0	0,0	
Kyste de l'ovaire											2		2	2,1	0	0,0	
Fibrome utérin													0	0,0	0	0,0	
Autres pathologies chirurgicales									6	1	30	1	36	37,1	2	5,6	
<b>Total Chirurgie</b>	<b>0</b>	<b>0</b>	<b>0</b>	<b>0</b>	<b>3</b>	<b>0</b>	<b>6</b>	<b>1</b>	<b>19</b>	<b>1</b>	<b>69</b>	<b>2</b>	<b>97</b>	<b>100</b>	<b>4</b>		

Maladies	0-28j		29j-11 mois		1-4 ans		5-14 ans		15-24 ans		25 ans et +		Total			Létalité spécif	
	cas	décès	cas	décès	cas	décès	cas	décès	cas	décès	cas	décès	cas	%	décès		
<b>MATERNITE</b>																	
Traumatisme obstétrical du nouveau-né														0	0,0	0	0,0
Maladies hémolytiques du nouveau-né														0	0,0	0	0,0
Ictère pathologique du nouveau-né														0	0,0	0	0,0
Anoxie et hypoxie du nouveau-né														0	0,0	0	0,0
Infections néonatales														0	0,0	0	0,0
Grossesse extra-utérine														0	0,0	0	0,0
Avortements										14		14		28	7,1	0	0,0
Accouchement prématuré								1		4		1		6	1,5	0	0,0
Menace d'Accouchement Prématuré										1				1	0,3	0	0,0
Rupture utérine														0	0,0	0	0,0
Fistule vésico-vaginale														0	0,0	0	0,0
Autres causes d'hémorragie obstétricale														0	0,0	0	0,0
HTA et grossesse														0	0,0	0	0,0
Néphropathie gravidique														0	0,0	0	0,0
Paludisme et grossesse														0	0,0	0	0,0
Infections liées à la grossesse ou à l'accouchement												2		2	0,5	0	0,0
Autres pathologies de la grossesse								1	1	1				2	0,5	1	50,0
Nombre total d'accouchements normaux								1		167		139		307	77,5	0	0,0
Nombre total d'accouchements dystociques										31		19		50	12,6	0	0,0
<b>Total Maternité</b>	<b>0</b>	<b>0</b>					<b>3</b>	<b>1</b>	<b>218</b>	<b>0</b>	<b>175</b>	<b>0</b>	<b>396</b>	<b>100</b>	<b>1</b>		
<b>TOTAL GENERAL</b>	<b>0</b>	<b>0</b>	<b>3</b>	<b>1</b>	<b>15</b>	<b>2</b>	<b>22</b>	<b>4</b>	<b>251</b>	<b>2</b>	<b>299</b>	<b>5</b>	<b>590</b>			<b>14</b>	

**Tableau 282. MORBIDITE ET MORTALITE HOSPITALIERES AU NIVEAU DES CHD**  
Région ITASY - Année 2010

Maladies	0-28j		29j-11 mois		1-4 ans		5-14 ans		15-24 ans		25 ans et +		Total			Létalité spécif
	cas	décès	cas	décès	cas	décès	cas	décès	cas	décès	cas	décès	cas	%	décès	
<b>MEDECINE</b>																
Diarrhée avec déshydratation sévère d'origine bactérienne			24		24	2	4		7	1	5		64	6,3	3	4,7
Dysentérie avec déshydratation sévère									1		9	1	10	1,0	1	10,0
Fièvre typhoïde									2				2	0,2	0	0,0
Pneumonie grave	4	1	23	4	17	1	2	1	1		7	2	54	5,3	9	16,7
Paludisme grave et compliqué							1		5		5		11	1,1	0	0,0
Rougeole compliquée													0	0,0	0	0,0
Tétanos													0	0,0	0	0,0
Coqueluche													0	0,0	0	0,0
Malnutrition grave			22		51		1						74	7,2	0	0,0
Tuberculose									6		17		23	2,3	0	0,0
Accidents					1						5		6	0,6	0	0,0
Traumatismes					4		9		20		73	1	106	10,4	1	0,9
Intoxications					2		2		7		19	2	30	2,9	2	6,7
Maladies métaboliques et endocriniennes							3		12		17	2	32	3,1	2	6,3
Affections ORL - O					1		5		5		4		15	1,5	0	0,0
Maladies de la peau	1		1				2				1		5	0,5	0	0,0
Appareil locomoteur non traumatique							1		1		9	1	11	1,1	1	9,1
Affections rénales et génito-urinaires							1		5		14	1	20	2,0	1	5,0
Autres affections de l'appareil respiratoire	3	1	19		19		15		25	3	78	5	159	15,6	9	5,7
Hypertension artérielle									2		59	1	61	6,0	1	1,6
Autres affections cardio-vasculaires			2				3		2	1	32	5	39	3,8	6	15,4
Autres affections digestives			8		11	1	16	1	21		106	4	162	15,9	6	3,7
Maladies neuro-psychiques			3		5	1	10		18		24		60	5,9	1	1,7
Méningite													0	0,0	0	0,0
Autres pathologies médicales	3		4		6		7		22		35	1	77	7,5	1	1,3
<b>Total Médecine</b>	<b>11</b>	<b>2</b>	<b>106</b>	<b>4</b>	<b>141</b>	<b>5</b>	<b>82</b>	<b>2</b>	<b>162</b>	<b>5</b>	<b>519</b>	<b>26</b>	<b>1 021</b>	<b>100</b>	<b>44</b>	
<b>CHIRURGIE</b>																
Hernies													0	0,0	0	0,0
Occlusion intestinale aiguë													0	0,0	0	0,0
Péritonite													0	0,0	0	0,0
Ulcère gastro-duodéal													0	0,0	0	0,0
Lithiases													0	0,0	0	0,0
Hydrocèle													0	0,0	0	0,0
Appendicite													0	0,0	0	0,0
Traumatismes													0	0,0	0	0,0
Fractures													0	0,0	0	0,0
Abcès													0	0,0	0	0,0
Cataracte													0	0,0	0	0,0
Adéno-phlegmon des amygdales													0	0,0	0	0,0
Goitre													0	0,0	0	0,0
Anomalie congénitale													0	0,0	0	0,0
Adénome prostatique													0	0,0	0	0,0
Traumatisme crânio-encéphalique													0	0,0	0	0,0
Cancer du sein													0	0,0	0	0,0
Cancer du col utérin													0	0,0	0	0,0
Kyste de l'ovaire													0	0,0	0	0,0
Fibrome utérin													0	0,0	0	0,0
Autres pathologies chirurgicales													0	0,0	0	0,0
<b>Total Chirurgie</b>	<b>0</b>	<b>0</b>	<b>0</b>	<b>0</b>	<b>0</b>	<b>0</b>	<b>0</b>	<b>0</b>	<b>0</b>	<b>0</b>	<b>0</b>	<b>0</b>	<b>0</b>	<b>0</b>	<b>0</b>	<b>0</b>

Maladies	0-28j		29j-11 mois		1-4 ans		5-14 ans		15-24 ans		25 ans et +		Total			Létalité spécif	
	cas	décès	cas	décès	cas	décès	cas	décès	cas	décès	cas	décès	cas	%	décès		
<b>MATERNITE</b>																	
Traumatisme obstétrical du nouveau-né														0	0,0	0	0,0
Maladies hémolytiques du nouveau-né														0	0,0	0	0,0
Ictère pathologique du nouveau-né														0	0,0	0	0,0
Anoxie et hypoxie du nouveau-né	2	2												2	0,2	2	100,0
Infections néonatales	7	2												7	0,6	2	28,6
Grossesse extra-utérine												3		3	0,2	0	0,0
Avortements									19		35			54	4,4	0	0,0
Accouchement prématuré									7		9			16	1,3	0	0,0
Menace d'Accouchement Prématuré									10		3			13	1,0	0	0,0
Rupture utérine														0	0,0	0	0,0
Fistule vésico-vaginale														0	0,0	0	0,0
Autres causes d'hémorragie obstétricale									11		10			21	1,7	0	0,0
HTA et grossesse														0	0,0	0	0,0
Néphropathie gravidique														0	0,0	0	0,0
Paludisme et grossesse														0	0,0	0	0,0
Infections liées à la grossesse ou à l'accouchement									6		7	1		13	1,0	1	7,7
Autres pathologies de la grossesse							1		24		22			47	3,8	0	0,0
Nombre total d'accouchements normaux							1		419		496	1		916	73,9	1	0,1
Nombre total d'accouchements dystociques							1		79		67			147	11,9	0	0,0
<b>Total Maternité</b>	<b>9</b>	<b>4</b>					<b>3</b>	<b>0</b>	<b>575</b>	<b>0</b>	<b>652</b>	<b>2</b>	<b>1239</b>	<b>100</b>		<b>6</b>	
<b>TOTAL GENERAL</b>	<b>20</b>	<b>6</b>	<b>106</b>	<b>4</b>	<b>141</b>	<b>5</b>	<b>85</b>	<b>2</b>	<b>737</b>	<b>5</b>	<b>1171</b>	<b>28</b>	<b>2260</b>			<b>50</b>	

**Tableau 283. MORBIDITE ET MORTALITE HOSPITALIERES AU NIVEAU DES CHD**  
Région VAKINAKARATRA - Année 2010

Maladies	0-28j		29j-11 mois		1-4 ans		5-14 ans		15-24 ans		25 ans et +		Total			Létalité spécif
	cas	décès	cas	décès	cas	décès	cas	décès	cas	décès	cas	décès	cas	%	décès	
<b>MEDECINE</b>																
Diarrhée avec déshydratation sévère d'origine bactérienne	6	1	143		135	1	25		20		129		458	8,0	2	0,4
Dysentérie avec déshydratation sévère	1		6		9	1	3		1		29		49	0,9	1	2,0
Fièvre typhoïde			8		65		119		112		208		512	8,9	0	0,0
Pneumonie grave			6		6		6		6	1	25	1	49	0,9	2	4,1
Paludisme grave et compliqué					1		9		22	1	29		61	1,1	1	1,6
Rougeole compliquée													0	0,0	0	0,0
Tétanos											1		1	0,0	0	0,0
Coqueluche													0	0,0	0	0,0
Malnutrition grave			1		11	1	5						17	0,3	1	5,9
Tuberculose							9	1	31		124	7	164	2,9	8	4,9
Accidents							7		19		51	4	77	1,3	4	5,2
Traumatismes	1		1		5	1	17	1	25		109		158	2,8	2	1,3
Intoxications					5		5		20		74	1	104	1,8	1	1,0
Maladies métaboliques et endocriniennes					1				5		40	1	46	0,8	1	2,2
Affections ORL - O			4		2		4		12		26	1	48	0,8	1	2,1
Maladies de la peau			1		3		2		8		14		28	0,5	0	0,0
Appareil locomoteur non traumatique							4		8		34		46	0,8	0	0,0
Affections rénales et génito-urinaires			1		2		4		13		79	3	99	1,7	3	3,0
Autres affections de l'appareil respiratoire	6		156	2	172	1	54		80	1	394	8	862	15,0	12	1,4
Hypertension artérielle									8		238	11	246	4,3	11	4,5
Autres affections cardio-vasculaires					2		4		26		293	12	325	5,7	12	3,7
Autres affections digestives	1		4		17		25	1	100	2	492	11	639	11,1	14	2,2
Maladies neuro-psychiques			5		6	1	21		22		46		100	1,7	1	1,0
Méningite			5		6		4		1		11	2	27	0,5	2	7,4
Autres pathologies médicales	35		73		123		118		300	1	971	16	1 620	28,2	17	1,0
<b>Total Médecine</b>	<b>50</b>	<b>1</b>	<b>414</b>	<b>2</b>	<b>571</b>	<b>6</b>	<b>445</b>	<b>3</b>	<b>839</b>	<b>6</b>	<b>3 417</b>	<b>78</b>	<b>5 736</b>	<b>100</b>	<b>96</b>	
<b>CHIRURGIE</b>																
Hernies	2		33		136		46		20		73		310	10,0	0	0,0
Occlusion intestinale aiguë			6		4		4		6		14		34	1,1	0	0,0
Péritonite					1		5		10		17		33	1,1	0	0,0
Ulcère gastro-duodéal									5		16		21	0,7	0	0,0
Lithiases							5		7		30		42	1,4	0	0,0
Hydrocèle			2		5		8				13		28	0,9	0	0,0
Appendicite							39		214		140		393	12,7	0	0,0
Traumatismes			3		10		18		36		131		198	6,4	0	0,0
Fractures	1		2		14		89		45		160	1	311	10,1	1	0,3
Abcès					17		12		24		59		112	3,6	0	0,0
Cataracte													0	0,0	0	0,0
Adéno-phlegmon des amygdales			1		2		36		34		23		96	3,1	0	0,0
Goitre									1		19		20	0,6	0	0,0
Anomalie congénitale	1		11		21		14				1		48	1,6	0	0,0
Adénome prostatique											98		98	3,2	0	0,0
Traumatisme crânio-encéphalique			1		16		15		17		66		115	3,7	0	0,0
Cancer du sein											22		22	0,7	0	0,0
Cancer du col utérin											10		10	0,3	0	0,0
Kyste de l'ovaire									3		56		59	1,9	0	0,0
Fibrome utérin									1		74		75	2,4	0	0,0
Autres pathologies chirurgicales			4		41		87		299		634		1 065	34,5	0	0,0
<b>Total Chirurgie</b>	<b>4</b>	<b>0</b>	<b>63</b>	<b>0</b>	<b>267</b>	<b>0</b>	<b>378</b>	<b>0</b>	<b>722</b>	<b>0</b>	<b>1 656</b>	<b>1</b>	<b>3 090</b>	<b>100</b>	<b>1</b>	



Maladies	0-28j		29j-11 mois		1-4 ans		5-14 ans		15-24 ans		25 ans et +		Total			Létalité spécif	
	cas	décès	cas	décès	cas	décès	cas	décès	cas	décès	cas	décès	cas	%	décès		
<b>MATERNITE</b>																	
Traumatisme obstétrical du nouveau-né														0	0,0	0	0,0
Maladies hémolytiques du nouveau-né														0	0,0	0	0,0
Ictère pathologique du nouveau-né														0	0,0	0	0,0
Anoxie et hypoxie du nouveau-né	10	1												10	0,3	1	10,0
Infections néonatales														0	0,0	0	0,0
Grossesse extra-utérine									10		24			34	1,1	0	0,0
Avortements									68	1	122			190	6,4	1	0,5
Accouchement prématuré									20		25			45	1,5	0	0,0
Menace d'Accouchement Prématuré									29		49			78	2,6	0	0,0
Rupture utérine									1		1			2	0,1	0	0,0
Fistule vésico-vaginale									1		9			10	0,3	0	0,0
Autres causes d'hémorragie obstétricale									4		15			19	0,6	0	0,0
HTA et grossesse									1					1	0,0	0	0,0
Néphropathie gravidique														0	0,0	0	0,0
Paludisme et grossesse									2		4			6	0,2	0	0,0
Infections lésés à la grossesse ou à l'accouchement									4		13	2		17	0,6	2	11,8
Autres pathologies de la grossesse									37		54			91	3,1	0	0,0
Nombre total d'accouchements normaux							1		628		897			1 526	51,2	0	0,0
Nombre total d'accouchements dystociques									420		529			949	31,9	0	0,0
<b>Total Maternité</b>	<b>10</b>	<b>1</b>					<b>1</b>	<b>0</b>	<b>1225</b>	<b>1</b>	<b>1742</b>	<b>2</b>		<b>2978</b>	<b>100</b>	<b>4</b>	
<b>TOTAL GENERAL</b>	<b>64</b>	<b>2</b>	<b>477</b>	<b>2</b>	<b>838</b>	<b>6</b>	<b>824</b>	<b>3</b>	<b>2786</b>	<b>7</b>	<b>6815</b>	<b>81</b>		<b>11804</b>		<b>101</b>	

**Tableau 284. MORBIDITE ET MORTALITE HOSPITALIERES AU NIVEAU DES CHD**  
Région DIANA - Année 2010

Maladies	0-28j		29j-11 mois		1-4 ans		5-14 ans		15-24 ans		25 ans et +		Total			Létalité spécif
	cas	décès	cas	décès	cas	décès	cas	décès	cas	décès	cas	décès	cas	%	décès	
<b>MEDECINE</b>																
Diarrhée avec déshydratation sévère d'origine bactérienne			139	6	194	7	26		30		118	4	507	9,0	17	3,4
Dysentérie avec déshydratation sévère	1		15		27		11		7		25	1	86	1,5	1	1,2
Fièvre typhoïde	2	2	7	2	21	1	30	1	26		112	3	198	3,5	9	4,5
Pneumonie grave	1		18	2	34	2	8		21	1	72	5	154	2,7	10	6,5
Paludisme grave et compliqué			34	5	72	5	58		72		184	4	420	7,5	14	3,3
Rougeole compliquée					1		1				1		3	0,1	0	0,0
Tétanos	1	1					4	1			9	3	14	0,2	5	35,7
Coqueluche													0	0,0	0	0,0
Malnutrition grave	2		7	1	19	3	1						29	0,5	4	13,8
Tuberculose											15		15	0,3	0	0,0
Accidents					5	1	1		12		38		56	1,0	1	1,8
Traumatismes			2		4	1	10		18		55		89	1,6	1	1,1
Intoxications	2		2		17		9	1	22		27		79	1,4	1	1,3
Maladies métaboliques et endocriniennes			2		21	1	14	1	10	2	66	7	113	2,0	11	9,7
Affections ORL - O	1		6		12		16		15		94		144	2,6	0	0,0
Maladies de la peau	4		9		12		19		20		59		123	2,2	0	0,0
Appareil locomoteur non traumatique			5	2	5	1	13		12	1	53	1	88	1,6	5	5,7
Affections rénales et génito-urinaires			2		9		10		98		231	3	350	6,2	3	0,9
Autres affections de l'appareil respiratoire	1		58	3	110		23	1	17		117	3	326	5,8	7	2,1
Hypertension artérielle									2		329	19	331	5,9	19	5,7
Autres affections cardio-vasculaires					1		4		5		93	18	103	1,8	18	17,5
Autres affections digestives	5	2	29	2	40		42	1	125	1	412	8	653	11,6	14	2,1
Maladies neuro-psychiques					1		2		4		27		34	0,6	0	0,0
Méningite	1		4	1	10	2	1						16	0,3	3	18,8
Autres pathologies médicales	35	6	64	9	144	5	162	1	296	5	993	41	1 694	30,1	67	4,0
<b>Total Médecine</b>	<b>56</b>	<b>11</b>	<b>403</b>	<b>33</b>	<b>759</b>	<b>29</b>	<b>465</b>	<b>7</b>	<b>812</b>	<b>10</b>	<b>3 130</b>	<b>120</b>	<b>5 625</b>	<b>100</b>	<b>210</b>	
<b>CHIRURGIE</b>																
Hernies			6		34	1	24		36		153		253	7,7	1	0,4
Occlusion intestinale aiguë	1		1				1		6	2	23	3	32	1,0	5	15,6
Péritonite							1	1	1		9		11	0,3	1	9,1
Ulcère gastro-duodéal											5		5	0,2	0	0,0
Lithiases							2		4		20	1	26	0,8	1	3,8
Hydrocèle					1				2		22		25	0,8	0	0,0
Appendicite					2		64		339		399		804	24,5	0	0,0
Traumatismes			1		10		54		138	3	330	5	533	16,2	8	1,5
Fractures							7		16		35		58	1,8	0	0,0
Abcès					5		4		13		31		53	1,6	0	0,0
Cataracte			1				2		5		304		312	9,5	0	0,0
Adéno-phlegmon des amygdales									1		1		2	0,1	0	0,0
Goitre											8	1	8	0,2	1	12,5
Anomalie congénitale													0	0,0	0	0,0
Adénome prostatique									3		53	3	56	1,7	3	5,4
Traumatisme crânio-encéphalique			1		4		9		28	3	58	1	100	3,0	4	4,0
Cancer du sein							1		1		7		9	0,3	0	0,0
Cancer du col utérin											22		22	0,7	0	0,0
Kyste de l'ovaire							1		10	1	85		96	2,9	1	1,0
Fibrome utérin											137	2	137	4,2	2	1,5
Autres pathologies chirurgicales	7	1	9	2	24	1	63		190	4	446	7	739	22,5	15	2,0
<b>Total Chirurgie</b>	<b>8</b>	<b>1</b>	<b>19</b>	<b>2</b>	<b>80</b>	<b>2</b>	<b>233</b>	<b>1</b>	<b>793</b>	<b>13</b>	<b>2 148</b>	<b>23</b>	<b>3 281</b>	<b>100</b>	<b>42</b>	

Maladies	0-28j		29j-11 mois		1-4 ans		5-14 ans		15-24 ans		25 ans et +		Total			Létalité spécif	
	cas	décès	cas	décès	cas	décès	cas	décès	cas	décès	cas	décès	cas	%	décès		
<b>MATERNITE</b>																	
Traumatisme obstétrical du nouveau-né	11	6												11	0,2	6	54,5
Maladies hémolytiques du nouveau-né														0	0,0	0	0,0
Ictère pathologique du nouveau-né	23	1												23	0,5	1	4,3
Anoxie et hypoxie du nouveau-né	190	4												190	3,8	4	2,1
Infections néonatales	267											2		269	5,3	0	0,0
Grossesse extra-utérine									38	1		62		100	2,0	1	1,0
Avortements							3		123	1		141		267	5,3	1	0,4
Accouchement prématuré							1		67			49		117	2,3	0	0,0
Menace d'Accouchement Prématuré	2								17			22		41	0,8	0	0,0
Rupture utérine												1		1	0,0	0	0,0
Fistule vésico-vaginale									2			6		8	0,2	0	0,0
Autres causes d'hémorragie obstétricale									23			40		63	1,3	0	0,0
HTA et grossesse												1	1	1	0,0	1	100,0
Néphropathie gravidique														0	0,0	0	0,0
Paludisme et grossesse									4			5		9	0,2	0	0,0
Infections liées à la grossesse ou à l'accouchement							1		118			93		212	4,2	0	0,0
Autres pathologies de la grossesse							1		175			225		401	8,0	0	0,0
Nombre total d'accouchements normaux							16		1115			1 084		2 215	44,0	0	0,0
Nombre total d'accouchements dystociques							23		592			491		1 106	22,0	0	0,0
<b>Total Maternité</b>	<b>493</b>	<b>11</b>					<b>45</b>	<b>0</b>	<b>2274</b>	<b>2</b>		<b>2222</b>	<b>1</b>	<b>5034</b>	<b>100</b>	<b>14</b>	
<b>TOTAL GENERAL</b>	<b>557</b>	<b>23</b>	<b>422</b>	<b>35</b>	<b>839</b>	<b>31</b>	<b>743</b>	<b>8</b>	<b>3879</b>	<b>25</b>		<b>7500</b>	<b>144</b>	<b>13940</b>		<b>266</b>	

**Tableau 285. MORBIDITE ET MORTALITE HOSPITALIERES AU NIVEAU DES CHD**  
**Région SAVA - Année 2010**

Maladies	0-28j		29j-11 mois		1-4 ans		5-14 ans		15-24 ans		25 ans et +		Total			Létalité spécif
	cas	décès	cas	décès	cas	décès	cas	décès	cas	décès	cas	décès	cas	%	décès	
<b>MEDECINE</b>																
Diarrhée avec déshydratation sévère d'origine bactérienne			39	3	70	2	29		27	1	92	4	257	6,3	10	3,9
Dysentérie avec déshydratation sévère			2		2		1		4		16		25	0,6	0	0,0
Fièvre typhoïde					9		20		25		69		123	3,0	0	0,0
Pneumonie grave	1	1	5	2	20	1	5		9	2	21	4	61	1,5	10	16,4
Paludisme grave et compliqué	1		11	2	167	31	218	20	66	1	80	7	543	13,2	61	11,2
Rougeole compliquée					2	1	3				1		6	0,1	1	16,7
Tétanos							2	1	2		1	1	5	0,1	2	40,0
Coqueluche													0	0,0	0	0,0
Malnutrition grave			2	2	8	2			1		6	3	17	0,4	7	41,2
Tuberculose							1		11	1	44	1	56	1,4	2	3,6
Accidents					1		10	2	17		18		46	1,1	2	4,3
Traumatismes			1		4		19	1	42		117	1	183	4,5	2	1,1
Intoxications			1		6		4		29	2	46	3	86	2,1	5	5,8
Maladies métaboliques et endocriniennes					1		4		9	3	47	8	61	1,5	11	18,0
Affections ORL - O					3		4	1	4		22	3	33	0,8	4	12,1
Maladies de la peau					2		1		4		9		16	0,4	0	0,0
Appareil locomoteur non traumatique									5		15	1	20	0,5	1	5,0
Affections rénales et génito-urinaires					2		7		48	1	141	7	198	4,8	8	4,0
Autres affections de l'appareil respiratoire	2		20	6	54	6	26	1	34	1	222	21	358	8,7	35	9,8
Hypertension artérielle									4		228	17	232	5,7	17	7,3
Autres affections cardio-vasculaires			1	1			8	1	10	2	178	33	197	4,8	37	18,8
Autres affections digestives			9		24	1	29		59	2	293	11	414	10,1	14	3,4
Maladies neuro-psychiques					3		5		28		59	2	95	2,3	2	2,1
Méningite			3		11	1	7	1	4		29	1	54	1,3	3	5,6
Autres pathologies médicales	8	1	29	5	112	14	140	11	168	6	563	58	1 020	24,8	95	9,3
<b>Total Médecine</b>	<b>12</b>	<b>2</b>	<b>123</b>	<b>21</b>	<b>501</b>	<b>59</b>	<b>543</b>	<b>39</b>	<b>610</b>	<b>22</b>	<b>2 317</b>	<b>186</b>	<b>4 106</b>	<b>100</b>	<b>329</b>	
<b>CHIRURGIE</b>																
Hernies	1		4		13		9		11		114	3	152	15,0	3	2,0
Occlusion intestinale aiguë					1		2		3		20	6	26	2,6	6	23,1
Péritonite			1						9	1	11	4	21	2,1	5	23,8
Ulcère gastro-duodéal													0	0,0	0	0,0
Lithiases									1				1	0,1	0	0,0
Hydrocèle									1		21		22	2,2	0	0,0
Appendicite							5		65		60		130	12,8	0	0,0
Traumatismes					1		18	1	23		70	3	112	11,0	4	3,6
Fractures					1		3		4		11		19	1,9	0	0,0
Abcès					4		8		11		21		44	4,3	0	0,0
Cataracte													0	0,0	0	0,0
Adéno-phlegmon des amygdales							1		1		6		8	0,8	0	0,0
Goitre											3		3	0,3	0	0,0
Anomalie congénitale					1		3						4	0,4	0	0,0
Adénome prostatique											36	1	36	3,6	1	2,8
Traumatisme crânio-encéphalique					2		3		7		37	2	49	4,8	2	4,1
Cancer du sein											1		1	0,1	0	0,0
Cancer du col utérin									2		8		10	1,0	0	0,0
Kyste de l'ovaire							1		7		48		56	5,5	0	0,0
Fibrome utérin									1		65		66	6,5	0	0,0
Autres pathologies chirurgicales			4		11		10		51	1	178	4	254	25,0	5	2,0
<b>Total Chirurgie</b>	<b>1</b>	<b>0</b>	<b>9</b>	<b>0</b>	<b>34</b>	<b>0</b>	<b>63</b>	<b>1</b>	<b>197</b>	<b>2</b>	<b>710</b>	<b>23</b>	<b>1014</b>	<b>100</b>	<b>26</b>	

Maladies	0-28j		29j-11 mois		1-4 ans		5-14 ans		15-24 ans		25 ans et +		Total			Létalité spécif
	cas	décès	cas	décès	cas	décès	cas	décès	cas	décès	cas	décès	cas	%	décès	
<b>MATERNITE</b>																
Traumatisme obstétrical du nouveau-né	7												7	0,4	0	0,0
Maladies hémolytiques du nouveau-né													0	0,0	0	0,0
Ictère pathologique du nouveau-né													0	0,0	0	0,0
Anoxie et hypoxie du nouveau-né	66	25											66	3,6	25	37,9
Infections néonatales	49	17											49	2,7	17	34,7
Grossesse extra-utérine									19		57	1	76	4,2	1	1,3
Avortements								39	1	56	2	95	5,2	3	3,2	
Accouchement prématuré									14		11	1	25	1,4	1	4,0
Menace d'Accouchement Prématuro									4		9		13	0,7	0	0,0
Rupture utérine									1		7	1	8	0,4	1	12,5
Fistule vésico-vaginale											4		4	0,2	0	0,0
Autres causes d'hémorragie obstétricale							1		15		29	2	45	2,5	2	4,4
HTA et grossesse											1		1	0,1	0	0,0
Néphropathie gravidique													0	0,0	0	0,0
Paludisme et grossesse							1		1		1		3	0,2	0	0,0
Infections lées à la grossesse ou à l'accouchement									15	1	24	3	39	2,1	4	10,3
Autres pathologies de la grossesse									10		25		35	1,9	0	0,0
Nombre total d'accouchements normaux							2		343		353		698	38,4	0	0,0
Nombre total d'accouchements dystociques							3		297	3	354	3	654	36,0	6	0,9
<b>Total Maternité</b>	<b>122</b>	<b>42</b>					<b>7</b>	<b>0</b>	<b>758</b>	<b>5</b>	<b>931</b>	<b>13</b>	<b>1818</b>	<b>100</b>	<b>60</b>	
<b>TOTAL GENERAL</b>	<b>135</b>	<b>44</b>	<b>132</b>	<b>21</b>	<b>535</b>	<b>59</b>	<b>613</b>	<b>40</b>	<b>1565</b>	<b>29</b>	<b>3958</b>	<b>222</b>	<b>6938</b>		<b>415</b>	

**Tableau 286. MORBIDITE ET MORTALITE HOSPITALIERES AU NIVEAU DES CHD**  
Région HAUTE MATSIATRA - Année 2010

Maladies	0-28j		29j-11 mois		1-4 ans		5-14 ans		15-24 ans		25 ans et +		Total			Létalité spécif
	cas	décès	cas	décès	cas	décès	cas	décès	cas	décès	cas	décès	cas	%	décès	
<b>MEDECINE</b>																
Diarrhée avec déshydratation sévère d'origine bactérienne			2		6	2	4		4	1	28		44	4,2	3	6,8
Dysentérie avec déshydratation sévère									3		22		25	2,4	0	0,0
Fièvre typhoïde					1		4		16		23		44	4,2	0	0,0
Pneumonie grave					1	1					5		6	0,6	1	16,7
Paludisme grave et compliqué							5	1	3		26	1	34	3,3	2	5,9
Rougeole compliquée													0	0,0	0	0,0
Tétanos													0	0,0	0	0,0
Coqueluche													0	0,0	0	0,0
Malnutrition grave					1				1		1		3	0,3	0	0,0
Tuberculose							1		13		62	1	76	7,3	1	1,3
Accidents					1		5		4		38		48	4,6	0	0,0
Traumatismes					2		16		17		144	3	179	17,1	3	1,7
Intoxications							2		4	1	17		23	2,2	1	4,3
Maladies métaboliques et endocriniennes							1		2		33	1	36	3,4	1	2,8
Affections ORL - O					2	1	1		1		6		10	1,0	1	10,0
Maladies de la peau											1		1	0,1	0	0,0
Appareil locomoteur non traumatique							2	1	1		5		8	0,8	1	12,5
Affections rénales et génito-urinaires					1				1		34	4	36	3,4	4	11,1
Autres affections de l'appareil respiratoire					1		3		2		43	7	49	4,7	7	14,3
Hypertension artérielle											59	3	59	5,7	3	5,1
Autres affections cardio-vasculaires									1		42	8	42	4,0	9	21,4
Autres affections digestives	1		1		1		6	1	4		106	5	119	11,4	6	5,0
Maladies neuro-psychiques					3		4	1	4	1	27	3	38	3,6	5	13,2
Méningite													0	0,0	0	0,0
Autres pathologies médicales					1		8		12	1	143	7	164	15,7	8	4,9
<b>Total Médecine</b>	<b>1</b>	<b>0</b>	<b>3</b>	<b>0</b>	<b>21</b>	<b>4</b>	<b>62</b>	<b>4</b>	<b>92</b>	<b>5</b>	<b>865</b>	<b>43</b>	<b>1 044</b>	<b>100</b>	<b>56</b>	
<b>CHIRURGIE</b>																
Hernies					4		2		1		2		9	10,0	0	0,0
Oclusion intestinale aiguë													0	0,0	0	0,0
Péritonite													0	0,0	0	0,0
Ulcère gastro-duodéal													0	0,0	0	0,0
Lithiases													0	0,0	0	0,0
Hydrocèle							1						1	1,1	0	0,0
Appendicite													0	0,0	0	0,0
Traumatismes													0	0,0	0	0,0
Fractures													0	0,0	0	0,0
Abcès													0	0,0	0	0,0
Cataracte													0	0,0	0	0,0
Adéno-phlegmon des amygdales													0	0,0	0	0,0
Goitre											1		1	1,1	0	0,0
Anomalie congénitale													0	0,0	0	0,0
Adénome prostatique													0	0,0	0	0,0
Traumatisme crâno-encéphalique													0	0,0	0	0,0
Cancer du sein									1		6		7	7,8	0	0,0
Cancer du col utérin													0	0,0	0	0,0
Kyste de l'ovaire											4		4	4,4	0	0,0
Fibrome utérin											3		3	3,3	0	0,0
Autres pathologies chirurgicales					7		20		9		29		65	72,2	0	0,0
<b>Total Chirurgie</b>	<b>0</b>	<b>0</b>	<b>0</b>	<b>0</b>	<b>11</b>	<b>0</b>	<b>23</b>	<b>0</b>	<b>11</b>	<b>0</b>	<b>45</b>	<b>0</b>	<b>90</b>	<b>100</b>	<b>0</b>	

**Tableau 287. MORBIDITE ET MORTALITE HOSPITALIERES AU NIVEAU DES CHD**  
**Région AMORON'I MANIA - Année 2010**

Maladies	0-28j		29j-11 mois		1-4 ans		5-14 ans		15-24 ans		25 ans et +		Total			Létalité spécif
	cas	décès	cas	décès	cas	décès	cas	décès	cas	décès	cas	décès	cas	%	décès	
<b>MEDECINE</b>																
Diarrhée avec déshydratation sévère d'origine bactérienne			9		13	3	6		3		12		43	6,7	3	7,0
Dysentérie avec déshydratation sévère			1	1	1						8		10	1,6	1	10,0
Fièvre typhoïde									2		4		6	0,9	0	0,0
Pneumonie grave			18		30	1	11		13		35	4	107	16,7	5	4,7
Paludisme grave et compliqué	1		2				8	1	5		24		40	6,2	1	2,5
Rougeole compliquée													0	0,0	0	0,0
Tétanos													0	0,0	0	0,0
Coqueluche													0	0,0	0	0,0
Malnutrition grave					2						1		3	0,5	0	0,0
Tuberculose									2		6		8	1,2	0	0,0
Accidents							1				6		7	1,1	0	0,0
Traumatismes					2		2		11		35		50	7,8	0	0,0
Intoxications									1		12		13	2,0	0	0,0
Maladies métaboliques et endocriniennes											3		3	0,5	0	0,0
Affections ORL - O			1				2		1		2		6	0,9	0	0,0
Maladies de la peau											1		1	0,2	0	0,0
Appareil locomoteur non traumatique											1		1	0,2	0	0,0
Affections rénales et génito-urinaires									1		10		11	1,7	0	0,0
Autres affections de l'appareil respiratoire			2		2		3		12		50	2	69	10,7	2	2,9
Hypertension artérielle									5		48	3	53	8,3	3	5,7
Autres affections cardio-vasculaires			1								7	1	8	1,2	1	12,5
Autres affections digestives					2		2		9		35		48	7,5	0	0,0
Maladies neuro-psychiques					2		9	1	15		20	2	46	7,2	3	6,5
Méningite					1						2		3	0,5	0	0,0
Autres pathologies médicales			1	-	17	1	20	1	12		56	4	106	16,5	6	5,7
<b>Total Médecine</b>	<b>1</b>	<b>0</b>	<b>35</b>	<b>1</b>	<b>72</b>	<b>5</b>	<b>64</b>	<b>3</b>	<b>92</b>	<b>0</b>	<b>378</b>	<b>16</b>	<b>642</b>	<b>100</b>	<b>25</b>	
<b>CHIRURGIE</b>																
Hernies			1		7		2		3		2		15	6,5	0	0,0
Occlusion intestinale aiguë									3		3	1	6	2,6	1	16,7
Péritonite													0	0,0	0	0,0
Ulcère gastro-duodéal											3		3	1,3	0	0,0
Lithiases									2				2	0,9	0	0,0
Hydrocèle													0	0,0	0	0,0
Appendicite							1		14		7		22	9,6	0	0,0
Traumatismes							7		18		41	1	66	28,7	1	1,5
Fractures					1		7		7		4	1	19	8,3	1	5,3
Abcès			1				1		3		1		6	2,6	0	0,0
Cataracte									1				1	0,4	0	0,0
Adéno-phlegmon des amygdales													0	0,0	0	0,0
Goitre											1		1	0,4	0	0,0
Anomalie congénitale											1		1	0,4	0	0,0
Adénome prostatique											3		3	1,3	0	0,0
Traumatisme crâno-encéphalique					3	1	3		9	1	13	2	28	12,2	4	14,3
Cancer du sein													0	0,0	0	0,0
Cancer du col utérin											1		1	0,4	0	0,0
Kyste de l'ovaire									1		4		5	2,2	0	0,0
Fibrome utérin											3	1	3	1,3	1	33,3
Autres pathologies chirurgicales			2		1		6		8		31	1	48	20,9	1	2,1
<b>Total Chirurgie</b>	<b>0</b>	<b>0</b>	<b>4</b>	<b>0</b>	<b>12</b>	<b>1</b>	<b>27</b>	<b>0</b>	<b>69</b>	<b>1</b>	<b>118</b>	<b>7</b>	<b>230</b>	<b>100</b>	<b>9</b>	

Maladies	0-28j		29j-11 mois		1-4 ans		5-14 ans		15-24 ans		25 ans et +		Total			Létalité spécif
	cas	décès	cas	décès	cas	décès	cas	décès	cas	décès	cas	décès	cas	%	décès	
<b>MATERNITE</b>																
Traumatisme obstétrical du nouveau-né	10	9											10	0,7	9	90,0
Maladies hémolytiques du nouveau-né													0	0,0	0	0,0
Ictère pathologique du nouveau-né													0	0,0	0	0,0
Anoxie et hypoxie du nouveau-né	86	2											86	6,3	2	2,3
Infections néonatales	8	2											8	0,6	2	25,0
Grossesse extra-utérine									2		7		9	0,7	0	0,0
Avortements									31		46		77	5,6	0	0,0
Accouchement prématuré									4		3		7	0,5	0	0,0
Menace d'Accouchement Prématuré									7		10		17	1,2	0	0,0
Rupture utérine											1		1	0,1	0	0,0
Fistule vésico-vaginale													0	0,0	0	0,0
Autres causes d'hémorragie obstétricale									1		5		6	0,4	0	0,0
HTA et grossesse											1		1	0,1	0	0,0
Néphropathie gravidique													0	0,0	0	0,0
Paludisme et grossesse									2				2	0,1	0	0,0
Infections lées à la grossesse ou à l'accouchement									9		4		13	0,9	0	0,0
Autres pathologies de la grossesse									25		14		39	2,8	0	0,0
Nombre total d'accouchements normaux									361		381		742	54,2	0	0,0
Nombre total d'accouchements dystociques									147		204		351	25,6	0	0,0
<b>Total Maternité</b>	<b>104</b>	<b>13</b>					<b>0</b>	<b>0</b>	<b>589</b>	<b>0</b>	<b>676</b>	<b>0</b>	<b>1369</b>	<b>100</b>	<b>13</b>	
<b>TOTAL GENERAL</b>	<b>105</b>	<b>13</b>	<b>39</b>	<b>1</b>	<b>84</b>	<b>6</b>	<b>91</b>	<b>3</b>	<b>750</b>	<b>1</b>	<b>1172</b>	<b>23</b>	<b>2241</b>		<b>47</b>	



**Tableau 288. MORBIDITE ET MORTALITE HOSPITALIERES AU NIVEAU DES CHD**  
**Région ATSIMO AT SINANANA - Année 2010**

Maladies	0-28j		29j-11 mois		1-4 ans		5-14 ans		15-24 ans		25 ans et +		Total			Létalité spécif
	cas	décès	cas	décès	cas	décès	cas	décès	cas	décès	cas	décès	cas	%	décès	
<b>MEDECINE</b>																
Diarrhée avec déshydratation sévère d'origine bactérienne			9	2	8				1		8		26	2,4	2	7,7
Dysentérie avec déshydratation sévère			1		2		2	1			3		8	0,7	1	12,5
Fièvre typhoïde							3						3	0,3	0	0,0
Pneumonie grave					1		2		1		2		6	0,6	0	0,0
Paludisme grave et compliqué			2		14	2	6	1	10		15	1	47	4,3	4	8,5
Rougeole compliquée													0	0,0	0	0,0
Tétanos													0	0,0	0	0,0
Coqueluche													0	0,0	0	0,0
Malnutrition grave					1						24	2	25	2,3	2	8,0
Tuberculose							2		4		90	8	96	8,8	8	8,3
Accidents					3		3		1		7	1	14	1,3	1	7,1
Traumatismes					1		9	1	25		75	1	110	10,1	2	1,8
Intoxications	2						2		1		1		6	0,6	0	0,0
Maladies métaboliques et endocriniennes									2	1	4		6	0,6	1	16,7
Affections ORL - O					1	1			3		4		8	0,7	1	12,5
Maladies de la peau											1		1	0,1	0	0,0
Appareil locomoteur non traumatique											2		2	0,2	0	0,0
Affections rénales et génito-urinaires			1				1		6		13	1	21	1,9	1	4,8
Autres affections de l'appareil respiratoire			14	2	18	1	7	1	27	1	78	4	144	13,3	9	6,3
Hypertension artérielle									1		54	5	55	5,1	5	9,1
Autres affections cardio-vasculaires									2		28	5	30	2,8	5	16,7
Autres affections digestives			1		23	1	11	1	18		148	4	201	18,5	6	3,0
Maladies neuro-psychiques					3		3		1		2		9	0,8	0	0,0
Méningite			1										1	0,1	0	0,0
Autres pathologies médicales	2				23	6	30	2	46	3	165	12	266	24,5	23	8,6
<b>Total Médecine</b>	<b>4</b>	<b>0</b>	<b>29</b>	<b>4</b>	<b>98</b>	<b>11</b>	<b>81</b>	<b>7</b>	<b>149</b>	<b>5</b>	<b>724</b>	<b>44</b>	<b>1 085</b>	<b>100</b>	<b>71</b>	
<b>CHIRURGIE</b>																
Hernies													0	0,0	0	0,0
Occlusion intestinale aiguë													0	0,0	0	0,0
Péritonite													0	0,0	0	0,0
Ulcère gastro-duodéal													0	0,0	0	0,0
Lithiases													0	0,0	0	0,0
Hydrocèle													0	0,0	0	0,0
Appendicite													0	0,0	0	0,0
Traumatismes													0	0,0	0	0,0
Fractures													0	0,0	0	0,0
Abcès													0	0,0	0	0,0
Cataracte													0	0,0	0	0,0
Adéno-phlegmon des amygdales													0	0,0	0	0,0
Goitre													0	0,0	0	0,0
Anomalie congénitale													0	0,0	0	0,0
Adénome prostatique													0	0,0	0	0,0
Traumatisme crânio-encéphalique													0	0,0	0	0,0
Cancer du sein													0	0,0	0	0,0
Cancer du col utérin													0	0,0	0	0,0
Kyste de l'ovaire													0	0,0	0	0,0
Fibrome utérin													0	0,0	0	0,0
Autres pathologies chirurgicales													0	0,0	0	0,0
<b>Total Chirurgie</b>	<b>0</b>	<b>0</b>	<b>0</b>	<b>0</b>	<b>0</b>	<b>0</b>	<b>0</b>	<b>0</b>	<b>0</b>	<b>0</b>	<b>0</b>	<b>0</b>	<b>0</b>	<b>0</b>	<b>0</b>	

**Tableau 289. MORBIDITE ET MORTALITE HOSPITALIERES AU NIVEAU DES CHD**  
Région IHOROMBE - Année 2010

Maladies	0-28j		29j-11 mois		1-4 ans		5-14 ans		15-24 ans		25 ans et +		Total			Létalité spécif
	cas	décès	cas	décès	cas	décès	cas	décès	cas	décès	cas	décès	cas	%	décès	
<b>MEDECINE</b>																
Diarrhée avec déshydratation sévère d'origine bactérienne			19		11	1	8		3		3		44	5,8	1	2,3
Dysentérie avec déshydratation sévère			2	1	8		8		12		20	2	50	6,6	3	6,0
Fièvre typhoïde					1		2		2		6		11	1,5	0	0,0
Pneumonie grave			11		10		3				6		30	4,0	0	0,0
Paludisme grave et compliqué			6	1	16		11	1	9		13		55	7,3	2	3,6
Rougeole compliquée													0	0,0	0	0,0
Tétanos													0	0,0	0	0,0
Coqueluche													0	0,0	0	0,0
Malnutrition grave			5		1	1	1				1		8	1,1	1	12,5
Tuberculose					2				8		27		37	4,9	0	0,0
Accidents					5		5		3		4		17	2,2	0	0,0
Traumatismes					1		3		4		10		18	2,4	0	0,0
Intoxications			1						2		3		6	0,8	0	0,0
Maladies métaboliques et endocriniennes					4		3		6		54	2	67	8,9	2	3,0
Affections ORL - O					4		6				4		14	1,9	0	0,0
Maladies de la peau					1		1				2		4	0,5	0	0,0
Appareil locomoteur non traumatique							2		1		15		18	2,4	0	0,0
Affections rénales et génito-urinaires									2		28	1	30	4,0	1	3,3
Autres affections de l'appareil respiratoire	1		4		3		6		7	1	30	1	51	6,7	2	3,9
Hypertension artérielle											36		36	4,8	0	0,0
Autres affections cardio-vasculaires							4	1	6		66	8	76	10,1	9	11,8
Autres affections digestives					2		2		20		66		90	11,9	0	0,0
Maladies neuro-psychiques					2		10		14		18		44	5,8	0	0,0
Méningite	1	1			1								2	0,3	1	50,0
Autres pathologies médicales	2		4		3		2	1	7		30	1	48	6,3	2	4,2
<b>Total Médecine</b>	<b>4</b>	<b>1</b>	<b>52</b>	<b>2</b>	<b>75</b>	<b>2</b>	<b>77</b>	<b>3</b>	<b>106</b>	<b>1</b>	<b>442</b>	<b>15</b>	<b>756</b>	<b>100</b>	<b>24</b>	
<b>CHIRURGIE</b>																
Hernies			3		16		19		1		9		48	10,9	0	0,0
Occlusion intestinale aiguë					2				3		7	1	12	2,7	1	8,3
Péritonite											1	1	1	0,2	1	100,0
Ulcère gastro-duodéal											12		12	2,7	0	0,0
Lithiases					2		1		5		14		22	5,0	0	0,0
Hydrocèle							2		1		7		10	2,3	0	0,0
Appendicite							3		22		22		47	10,6	0	0,0
Traumatismes					4		5		13		17		39	8,8	0	0,0
Fractures					1		3		1		2		7	1,6	0	0,0
Abcès	1		1		3		5		6		12		28	6,3	0	0,0
Cataracte													0	0,0	0	0,0
Adéno-phlegmon des amygdales											1		1	0,2	0	0,0
Goitre											5		5	1,1	0	0,0
Anomalie congénitale			1		3								4	0,9	0	0,0
Adénome prostatique											16		16	3,6	0	0,0
Traumatisme crânio-encéphalique					1		1		2		3		7	1,6	0	0,0
Cancer du sein											6		6	1,4	0	0,0
Cancer du col utérin											9		9	2,0	0	0,0
Kyste de l'ovaire									6		27		33	7,5	0	0,0
Fibrome utérin											48		48	10,9	0	0,0
Autres pathologies chirurgicales					2		8		12		65	5	87	19,7	5	5,7
<b>Total Chirurgie</b>	<b>1</b>	<b>0</b>	<b>5</b>	<b>0</b>	<b>34</b>	<b>0</b>	<b>47</b>	<b>0</b>	<b>72</b>	<b>0</b>	<b>283</b>	<b>7</b>	<b>442</b>	<b>100</b>	<b>7</b>	

Maladies	0-28j		29j-11 mois		1-4 ans		5-14 ans		15-24 ans		25 ans et +		Total			Létalité spécif	
	cas	décès	cas	décès	cas	décès	cas	décès	cas	décès	cas	décès	cas	%	décès		
<b>MATERNITE</b>																	
Traumatisme obstétrical du nouveau-né														0	0,0	0	0,0
Maladies hémolytiques du nouveau-né														0	0,0	0	0,0
Ictère pathologique du nouveau-né														0	0,0	0	0,0
Anoxie et hypoxie du nouveau-né	1													1	0,3	0	0,0
Infections néonatales	4													4	1,2	0	0,0
Grossesse extra-utérine									4		10			14	4,3	0	0,0
Avortements									14		11			25	7,6	0	0,0
Accouchement prématuré									2		3			5	1,5	0	0,0
Menace d'Accouchement Prématuro									10		4			14	4,3	0	0,0
Rupture utérine									1		1			2	0,6	0	0,0
Fistule vésico-vaginale											1			1	0,3	0	0,0
Autres causes d'hémorragie obstétricale									2		3			5	1,5	0	0,0
HTA et grossesse														0	0,0	0	0,0
Néphropathie gravidique														0	0,0	0	0,0
Paludisme et grossesse									1					1	0,3	0	0,0
Infections lées à la grossesse ou à l'accouchement									6		8	1		14	4,3	1	7,1
Autres pathologies de la grossesse									8		12			20	6,1	0	0,0
Nombre total d'accouchements normaux									80		65			145	44,3	0	0,0
Nombre total d'accouchements dystociques							2		37		37			76	23,2	0	0,0
<b>Total Maternité</b>	<b>5</b>	<b>0</b>					<b>2</b>	<b>0</b>	<b>165</b>	<b>0</b>	<b>155</b>	<b>1</b>	<b>327</b>	<b>100</b>	<b>1</b>		
<b>TOTAL GENERAL</b>	<b>10</b>	<b>1</b>	<b>57</b>	<b>2</b>	<b>109</b>	<b>2</b>	<b>126</b>	<b>3</b>	<b>343</b>	<b>1</b>	<b>880</b>	<b>23</b>	<b>1525</b>		<b>32</b>		

**Tableau 290. MORBIDITE ET MORTALITE HOSPITALIERES AU NIVEAU DES CHD**  
**Région VATOVAVY FITOVINANY - Année 2010**

Maladies	0-28j		29j-11 mois		1-4 ans		5-14 ans		15-24 ans		25 ans et +		Total			Létalité spécif
	cas	décès	cas	décès	cas	décès	cas	décès	cas	décès	cas	décès	cas	%	décès	
<b>MEDECINE</b>																
Diarrhée avec déshydratation sévère d'origine bactérienne			26	4	27		6	1	9		37	3	105	3,7	8	7,6
Dysentérie avec déshydratation sévère			4		7	1	6		12	1	61	4	90	3,2	6	6,7
Fièvre typhoïde			1		5		13	2	22		40	1	81	2,9	3	3,7
Pneumonie grave	6		27	3	58	2	35	3	55	1	87	1	268	9,5	10	3,7
Paludisme grave et compliqué			16	1	45	4	26	3	16	1	38	1	141	5,0	10	7,1
Rougeole compliquée													0	0,0	0	0,0
Tétanos	1	1									1		2	0,1	1	50,0
Coqueluche													0	0,0	0	0,0
Malnutrition grave			20	5	49	9	23	2	34		23	1	149	5,3	17	11,4
Tuberculose					4	1	11		60		172	14	247	8,7	15	6,1
Accidents							1		5		3		9	0,3	0	0,0
Traumatismes					3		14	1	23		45	1	85	3,0	2	2,4
Intoxications			2		5		1		6		19	1	33	1,2	1	3,0
Maladies métaboliques et endocriniennes					2	1	4	1	11	1	60	5	77	2,7	8	10,4
Affections ORL - O			2		8		8		7		25	2	50	1,8	2	4,0
Maladies de la peau			1		1		6		6		12		26	0,9	0	0,0
Appareil locomoteur non traumatique					1		1		6		30		38	1,3	0	0,0
Affections rénales et génito-urinaires			2		9		17	1	6		64	5	98	3,5	6	6,1
Autres affections de l'appareil respiratoire			8		35		32		35	1	167	13	277	9,8	14	5,1
Hypertension artérielle							1		4		156	18	161	5,7	18	11,2
Autres affections cardio-vasculaires					1		8	2	20	2	77	12	106	3,8	16	15,1
Autres affections digestives			1		2		16	2	19	1	205	16	243	8,6	19	7,8
Maladies neuro-psychiques			5		15		11	1	18		37	2	86	3,0	3	3,5
Méningite			1	1							4		5	0,2	1	20,0
Autres pathologies médicales			17	1	50	2	58	2	37	4	285	32	447	15,8	41	9,2
<b>Total Médecine</b>	<b>7</b>	<b>1</b>	<b>133</b>	<b>15</b>	<b>327</b>	<b>20</b>	<b>298</b>	<b>21</b>	<b>411</b>	<b>12</b>	<b>1 648</b>	<b>132</b>	<b>2 824</b>	<b>100</b>	<b>201</b>	
<b>CHIRURGIE</b>																
Hernies			5		35		30		13		107	5	190	16,3	5	2,6
Occlusion intestinale aiguë					1		1	1	1		10	5	13	1,1	6	46,2
Péritonite									2		1	1	3	0,3	1	33,3
Ulcère gastro-duodéal							1		1		13	2	15	1,3	2	13,3
Lithiases													0	0,0	0	0,0
Hydrocèle			2		3		6		12		224	8	247	21,1	8	3,2
Appendicite									6		9		15	1,3	0	0,0
Traumatismes					5	1	36		13		96	5	150	12,8	6	4,0
Fractures							8		8		14		30	2,6	0	0,0
Abcès			2		5		11		7	1	49	5	74	6,3	6	8,1
Cataracte			2						1		39		42	3,6	0	0,0
Adéno-phlegmon des amygdales											8	1	8	0,7	1	12,5
Goitre									2		6		8	0,7	0	0,0
Anomalie congénitale			1		2		5		4		4		16	1,4	0	0,0
Adénome prostatique											34	3	34	2,9	3	8,8
Traumatisme crânio-encéphalique			1				14		36		49	2	100	8,6	2	2,0
Cancer du sein											4		4	0,3	0	0,0
Cancer du col utérin											7	1	7	0,6	1	14,3
Kyste de l'ovaire							1				7		8	0,7	0	0,0
Fibrome utérin									1		18		19	1,6	0	0,0
Autres pathologies chirurgicales			2	1	9	1	17		29		129	4	186	15,9	6	3,2
<b>Total Chirurgie</b>	<b>0</b>	<b>0</b>	<b>15</b>	<b>1</b>	<b>60</b>	<b>2</b>	<b>130</b>	<b>1</b>	<b>136</b>	<b>1</b>	<b>828</b>	<b>42</b>	<b>1169</b>	<b>100</b>	<b>47</b>	

Maladies	0-28j		29j-11 mois		1-4 ans		5-14 ans		15-24 ans		25 ans et +		Total			Létalité spécif
	cas	décès	cas	décès	cas	décès	cas	décès	cas	décès	cas	décès	cas	%	décès	
<b>MATERNITE</b>																
Traumatisme obstétrical du nouveau-né	1												1	0,1	0	0,0
Maladies hémolytiques du nouveau-né													0	0,0	0	0,0
Ictère pathologique du nouveau-né	1												1	0,1	0	0,0
Anoxie et hypoxie du nouveau-né	7	4											7	0,5	4	57,1
Infections néonatales	8	5											8	0,6	5	62,5
Grossesse extra-utérine									2		9		11	0,8	0	0,0
Avortements									45	1	91		136	9,7	1	0,7
Accouchement prématuré									1		9		10	0,7	0	0,0
Menace d'Accouchement Prématuré								1	15		31	2	46	3,3	3	6,5
Rupture utérine									3	1	8	1	11	0,8	2	18,2
Fistule vésico-vaginale									12		18		30	2,1	0	0,0
Autres causes d'hémorragie obstétricale									18	1	54	2	72	5,1	3	4,2
HTA et grossesse											2		2	0,1	0	0,0
Néphropathie gravidique													0	0,0	0	0,0
Paludisme et grossesse									9	0	12		21	1,5	0	0,0
Infections lées à la grossesse ou à l'accouchement									26	0	32	3	58	4,1	3	5,2
Autres pathologies de la grossesse							1		36	2	53	2	90	6,4	4	4,4
Nombre total d'accouchements normaux							1		198		244		443	31,5	0	0,0
Nombre total d'accouchements dystociques							2		215	3	242	1	459	32,6	4	0,9
<b>Total Maternité</b>	<b>17</b>	<b>9</b>					<b>4</b>	<b>1</b>	<b>580</b>	<b>8</b>	<b>805</b>	<b>11</b>	<b>1406</b>	<b>100</b>	<b>29</b>	
<b>TOTAL GENERAL</b>	<b>24</b>	<b>10</b>	<b>148</b>	<b>16</b>	<b>387</b>	<b>22</b>	<b>432</b>	<b>23</b>	<b>1127</b>	<b>21</b>	<b>3281</b>	<b>185</b>	<b>5399</b>		<b>277</b>	

**Tableau 291. MORBIDITE ET MORTALITE HOSPITALIERES AU NIVEAU DES CHD**  
Région BOENY - Année 2010

Maladies	0-28j		29j-11 mois		1-4 ans		5-14 ans		15-24 ans		25 ans et +		Total			Létalité spécif
	cas	décès	cas	décès	cas	décès	cas	décès	cas	décès	cas	décès	cas	%	décès	
<b>MEDECINE</b>																
Diarrhée avec déshydratation sévère d'origine bactérienne			12	3	19	2	3	1	12	1	38	1	84	3,4	8	9,5
Dysentérie avec déshydratation sévère					2		1		1		9	1	13	0,5	1	7,7
Fièvre typhoïde					18		17	1	51		77		163	6,6	1	0,6
Pneumonie grave			3		3						3	2	9	0,4	2	22,2
Paludisme grave et compliqué			1		30	7	47	2	14		72	3	164	6,6	12	7,3
Rougeole compliquée													0	0,0	0	0,0
Tétanos									3		2		5	0,2	0	0,0
Coqueluche													0	0,0	0	0,0
Malnutrition grave			6		3						4		13	0,5	0	0,0
Tuberculose							1		10	2	57	6	68	2,7	8	11,8
Accidents				1	1		10		12		16		39	1,6	1	2,6
Traumatismes					1		14		19		62	1	96	3,9	1	1,0
Intoxications					3		3		8		22	4	36	1,5	4	11,1
Maladies métaboliques et endocriniennes									2		30	3	32	1,3	3	9,4
Affections ORL - O			6		9		12		8		19		54	2,2	0	0,0
Maladies de la peau	1		4		4		5		13		11		38	1,5	0	0,0
Appareil locomoteur non traumatique									2		11		13	0,5	0	0,0
Affections rénales et génito-urinaires					2		5		23	1	96	6	126	5,1	7	5,6
Autres affections de l'appareil respiratoire	2		40		55	2	38		24		83	3	242	9,8	5	2,1
Hypertension artérielle											109	8	109	4,4	8	7,3
Autres affections cardio-vasculaires			1				4		6		47	7	58	2,3	7	12,1
Autres affections digestives	0		11		23		34		47	1	135	3	250	10,1	4	1,6
Maladies neuro-psychiques	0		1		3		6		4		28		42	1,7	0	0,0
Méningite					1		3		3		13		20	0,8	0	0,0
Autres pathologies médicales	3		31		59	2	58	2	185	6	471	21	807	32,5	31	3,8
<b>Total Médecine</b>	<b>6</b>	<b>0</b>	<b>116</b>	<b>4</b>	<b>236</b>	<b>13</b>	<b>261</b>	<b>6</b>	<b>447</b>	<b>11</b>	<b>1 415</b>	<b>69</b>	<b>2 481</b>	<b>100</b>	<b>103</b>	
<b>CHIRURGIE</b>																
Hernies			6		41		25		26		121		219	16,8	0	0,0
Occlusion intestinale aiguë											6	1	6	0,5	1	16,7
Péritonite							4		8		6	1	18	1,4	1	5,6
Ulcère gastro-duodéal											3	1	3	0,2	1	33,3
Lithiases							7		7		35		49	3,8	0	0,0
Hydrocèle					2		5		4		33		44	3,4	0	0,0
Appendicite							22		140		92		254	19,4	0	0,0
Traumatismes					1		13	1	19		54	1	87	6,7	2	2,3
Fractures					1		3		1		19		24	1,8	0	0,0
Abcès							1		1		19		21	1,6	0	0,0
Cataracte											4		4	0,3	0	0,0
Adéno-phlegmon des amygdales									1				1	0,1	0	0,0
Goitre							1				7		8	0,6	0	0,0
Anomalie congénitale	1				1								2	0,2	0	0,0
Adénome prostatique											34	1	34	2,6	1	2,9
Traumatisme crânio-encéphalique									1		8		9	0,7	0	0,0
Cancer du sein											5		5	0,4	0	0,0
Cancer du col utérin									1		12	4	13	1,0	4	30,8
Kyste de l'ovaire					2		3		14		41	-	60	4,6	0	0,0
Fibrome utérin									1		112	1	113	8,7	1	0,9
Autres pathologies chirurgicales			2		8		17		51		254	4	332	25,4	4	1,2
<b>Total Chirurgie</b>	<b>1</b>	<b>0</b>	<b>8</b>	<b>0</b>	<b>56</b>	<b>0</b>	<b>101</b>	<b>1</b>	<b>275</b>	<b>0</b>	<b>865</b>	<b>14</b>	<b>1306</b>	<b>100</b>	<b>15</b>	

Maladies	0-28j		29j-11 mois		1-4 ans		5-14 ans		15-24 ans		25 ans et +		Total			Létalité spécif	
	cas	décès	cas	décès	cas	décès	cas	décès	cas	décès	cas	décès	cas	%	décès		
<b>MATERNITE</b>																	
Traumatisme obstétrical du nouveau-né												1		1	0,2	0	0,0
Maladies hémolytiques du nouveau-né														0	0,0	0	0,0
Ictère pathologique du nouveau-né														0	0,0	0	0,0
Anoxie et hypoxie du nouveau-né														0	0,0	0	0,0
Infections néonatales	1											2		3	0,5	0	0,0
Grossesse extra-utérine							0	0	14	0	64	2	78	12,3	2	2,6	
Avortements							2	0	22	0	38		62	9,8	0	0,0	
Accouchement prématuré									5		5		10	1,6	0	0,0	
Menace d'Accouchement Prématuré									1		4		5	0,8	0	0,0	
Rupture utérine									1		1		2	0,3	0	0,0	
Fistule vésico-vaginale									2	0	2		4	0,6	0	0,0	
Autres causes d'hémorragie obstétricale									13	0	15		28	4,4	0	0,0	
HTA et grossesse											1		1	0,2	0	0,0	
Néphropathie gravidique													0	0,0	0	0,0	
Paludisme et grossesse									2		5		7	1,1	0	0,0	
Infections lées à la grossesse ou à l'accouchement									5	3	9	1	14	2,2	4	28,6	
Autres pathologies de la grossesse									12	1	26	1	38	6,0	2	5,3	
Nombre total d'accouchements normaux							19		73	0	161		253	40,0	0	0,0	
Nombre total d'accouchements dystociques							4		60	1	63	2	127	20,1	3	2,4	
<b>Total Maternité</b>	<b>1</b>	<b>0</b>					<b>25</b>	<b>0</b>	<b>210</b>	<b>5</b>	<b>397</b>	<b>6</b>	<b>633</b>	<b>100</b>	<b>11</b>		
<b>TOTAL GENERAL</b>	<b>8</b>	<b>0</b>	<b>124</b>	<b>4</b>	<b>292</b>	<b>13</b>	<b>387</b>	<b>7</b>	<b>932</b>	<b>16</b>	<b>2677</b>	<b>89</b>	<b>4420</b>		<b>129</b>		

**Tableau 292. MORBIDITE ET MORTALITE HOSPITALIERES AU NIVEAU DES CHD**  
Région BETSIBOKA - Année 2010

Maladies	0-28j		29j-11 mois		1-4 ans		5-14 ans		15-24 ans		25 ans et +		Total			Létalité spécif
	cas	décès	cas	décès	cas	décès	cas	décès	cas	décès	cas	décès	cas	%	décès	
<b>MEDECINE</b>																
Diarrhée avec déshydratation sévère d'origine bactérienne			22		19		3		4		12	1	60	8,0	1	1,7
Dysentérie avec déshydratation sévère					1		1		7		29	3	38	5,1	3	7,9
Fièvre typhoïde							3		8		30		41	5,5	0	0,0
Pneumonie grave			4		5		1						10	1,3	0	0,0
Paludisme grave et compliqué	1		18	2	101	7	74	4	20		54	1	268	35,6	14	5,2
Rougeole compliquée													0	0,0	0	0,0
Tétanos													0	0,0	0	0,0
Coqueluche	1												0	0,0	0	0,0
Malnutrition grave													0	0,0	0	0,0
Tuberculose							1		2		5	2	8	1,1	2	25,0
Accidents											2		2	0,3	0	0,0
Traumatismes									2		2	1	4	0,5	1	25,0
Intoxications									5		11	2	16	2,1	2	12,5
Maladies métaboliques et endocriniennes											4	2	4	0,5	2	50,0
Affections ORL - O							3				5		8	1,1	0	0,0
Maladies de la peau			1								1		2	0,3	0	0,0
Appareil locomoteur non traumatique							1		4		6		11	1,5	0	0,0
Affections rénales et génito-urinaires							1		4		6		11	1,5	0	0,0
Autres affections de l'appareil respiratoire									3	1	41	5	44	5,9	6	13,6
Hypertension artérielle									2		9	1	11	1,5	1	9,1
Autres affections cardio-vasculaires							1		5		19	7	25	3,3	7	28,0
Autres affections digestives							1		18		120	12	139	18,5	12	8,6
Maladies neuro-psychiques									2		9	1	11	1,5	1	9,1
Méningite			1		1		1						3	0,4	0	0,0
Autres pathologies médicales	1						4		5	1	26		36	4,8	1	2,8
<b>Total Médecine</b>	<b>2</b>	<b>0</b>	<b>46</b>	<b>2</b>	<b>127</b>	<b>7</b>	<b>95</b>	<b>4</b>	<b>91</b>	<b>2</b>	<b>391</b>	<b>38</b>	<b>752</b>	<b>100</b>	<b>53</b>	
<b>CHIRURGIE</b>																
Hernies					1		1		2		4		8	4,7	0	0,0
Occlusion intestinale aiguë			1										1	0,6	0	0,0
Péritonite							1		1		1		3	1,8	0	0,0
Ulcère gastro-duodéal													0	0,0	0	0,0
Lithiases					1						2		3	1,8	0	0,0
Hydrocèle							2				4	1	6	3,5	1	16,7
Appendicite							4		26		28		58	33,9	0	0,0
Traumatismes							4		5	1	18		27	15,8	1	3,7
Fractures					1		2				3		6	3,5	0	0,0
Abcès					3		2		3		7		15	8,8	0	0,0
Cataracte													0	0,0	0	0,0
Adéno-phlegmon des amygdales													0	0,0	0	0,0
Goitre													0	0,0	0	0,0
Anomalie congénitale													0	0,0	0	0,0
Adénome prostatique											1		1	0,6	0	0,0
Traumatisme crânio-encéphalique							2		1		5		8	4,7	0	0,0
Cancer du sein													0	0,0	0	0,0
Cancer du col utérin											1		1	0,6	0	0,0
Kyste de l'ovaire									2		8	2	10	5,8	2	20,0
Fibrome utérin													0	0,0	0	0,0
Autres pathologies chirurgicales					1		1		4		18	1	24	14,0	1	4,2
<b>Total Chirurgie</b>	<b>0</b>	<b>0</b>	<b>1</b>	<b>0</b>	<b>7</b>	<b>0</b>	<b>19</b>	<b>0</b>	<b>44</b>	<b>1</b>	<b>100</b>	<b>4</b>	<b>171</b>	<b>100</b>	<b>5</b>	



Maladies	0-28j		29j-11 mois		1-4 ans		5-14 ans		15-24 ans		25 ans et +		Total			Létalité spécif
	cas	décès	cas	décès	cas	décès	cas	décès	cas	décès	cas	décès	cas	%	décès	
<b>MATERNITE</b>																
Traumatisme obstétrical du nouveau-né													0	0,0	0	0,0
Maladies hémolytiques du nouveau-né													0	0,0	0	0,0
Ictère pathologique du nouveau-né													0	0,0	0	0,0
Anoxie et hypoxie du nouveau-né													0	0,0	0	0,0
Infections néonatales	2												2	0,3	0	0,0
Grossesse extra-utérine													0	0,0	0	0,0
Avortements									15		7		22	3,1	0	0,0
Accouchement prématuré													0	0,0	0	0,0
Menace d'Accouchement Prématuré									2		4		6	0,8	0	0,0
Rupture utérine													0	0,0	0	0,0
Fistule vésico-vaginale													0	0,0	0	0,0
Autres causes d'hémorragie obstétricale									1		1		2	0,3	0	0,0
HTA et grossesse													0	0,0	0	0,0
Néphropathie gravidique											1		1	0,1	0	0,0
Paludisme et grossesse									3		4		7	1,0	0	0,0
Infections lésés à la grossesse ou à l'accouchement									2		5		7	1,0	0	0,0
Autres pathologies de la grossesse									3		4		7	1,0	0	0,0
Nombre total d'accouchements normaux									331		244		575	80,5	0	0,0
Nombre total d'accouchements dystociques									50		35		85	11,9	0	0,0
<b>Total Maternité</b>	<b>2</b>	<b>0</b>					<b>0</b>	<b>0</b>	<b>407</b>	<b>0</b>	<b>305</b>	<b>0</b>	<b>714</b>	<b>100</b>	<b>0</b>	
<b>TOTAL GENERAL</b>	<b>4</b>	<b>0</b>	<b>47</b>	<b>2</b>	<b>134</b>	<b>7</b>	<b>114</b>	<b>4</b>	<b>542</b>	<b>3</b>	<b>796</b>	<b>42</b>	<b>1637</b>		<b>58</b>	

**Tableau 293. MORBIDITE ET MORTALITE HOSPITALIERES AU NIVEAU DES CHD**  
**Région MELAKY - Année 2010**

Maladies	0-28j		29j-11 mois		1-4 ans		5-14 ans		15-24 ans		25 ans et +		Total			Létalité spécif
	cas	décès	cas	décès	cas	décès	cas	décès	cas	décès	cas	décès	cas	%	décès	
<b>MEDECINE</b>																
bactérienne							2				3		5	1,8	0	0,0
Dysentérie avec déshydratation sévère							1				1		2	0,7	0	0,0
Fièvre typhoïde													0	0,0	0	0,0
Pneumonie grave									1		2		3	1,1	0	0,0
Paludisme grave et compliqué				1	5		9	1	7		23	4	44	15,8	6	13,6
Rougeole compliquée													0	0,0	0	0,0
Tétanos													0	0,0	0	0,0
Coqueluche											1		1	0,4	0	0,0
Malnutrition grave					2	2			1		2		5	1,8	2	40,0
Tuberculose									1		11	2	12	4,3	2	16,7
Accidents					2		4		4		6		16	5,8	0	0,0
Traumatismes					1		10	1	22		48	2	81	29,1	3	3,7
Intoxications									1		5	1	6	2,2	1	16,7
Maladies métaboliques et endocriniennes									2	1	5		7	2,5	1	14,3
Affections ORL - O											1		1	0,4	0	0,0
Maladies de la peau											2	1	2	0,7	1	50,0
Appareil locomoteur non traumatique							1				2		3	1,1	0	0,0
Affections rénales et génito-urinaires							-		1		17	3	18	6,5	3	16,7
Autres affections de l'appareil respiratoire							1		4		5	1	10	3,6	1	10,0
Hypertension artérielle							1		1		6		8	2,9	0	0,0
Autres affections cardio-vasculaires							1				3		4	1,4	0	0,0
Autres affections digestives							1		2	1	20	3	23	8,3	4	17,4
Maladies neuro-psychiques							-		1		4		5	1,8	0	0,0
Méningite							1						1	0,4	0	0,0
Autres pathologies médicales					1		2		3		15	4	21	7,6	4	19,0
<b>Total Médecine</b>	<b>0</b>	<b>0</b>	<b>0</b>	<b>1</b>	<b>11</b>	<b>2</b>	<b>34</b>	<b>2</b>	<b>51</b>	<b>2</b>	<b>182</b>	<b>21</b>	<b>278</b>	<b>100</b>	<b>28</b>	
<b>CHIRURGIE</b>																
Hernies													0	0,0	0	0,0
Occlusion intestinale aiguë													0	0,0	0	0,0
Péritonite													0	0,0	0	0,0
Ulcère gastro-duodéal													0	0,0	0	0,0
Lithiases													0	0,0	0	0,0
Hydrocèle													0	0,0	0	0,0
Appendicite													0	0,0	0	0,0
Traumatismes													0	0,0	0	0,0
Fractures													0	0,0	0	0,0
Abcès													0	0,0	0	0,0
Cataracte													0	0,0	0	0,0
Adéno-phlegmon des amygdales													0	0,0	0	0,0
Goitre													0	0,0	0	0,0
Anomalie congénitale													0	0,0	0	0,0
Adénome prostatique													0	0,0	0	0,0
Traumatisme crânio-encéphalique													0	0,0	0	0,0
Cancer du sein													0	0,0	0	0,0
Cancer du col utérin													0	0,0	0	0,0
Kyste de l'ovaire													0	0,0	0	0,0
Fibrome utérin													0	0,0	0	0,0
Autres pathologies chirurgicales													0	0,0	0	0,0
<b>Total Chirurgie</b>	<b>0</b>	<b>0</b>	<b>0</b>	<b>0</b>	<b>0</b>	<b>0</b>	<b>0</b>	<b>0</b>	<b>0</b>	<b>0</b>	<b>0</b>	<b>0</b>	<b>0</b>	<b>0</b>	<b>0</b>	

Maladies	0-28j		29j-11 mois		1-4 ans		5-14 ans		15-24 ans		25 ans et +		Total			Létalité spécif	
	cas	décès	cas	décès	cas	décès	cas	décès	cas	décès	cas	décès	cas	%	décès		
<b>MATERNITE</b>																	
Traumatisme obstétrical du nouveau-né														0	0,0	0	0,0
Maladies hémolytiques du nouveau-né														0	0,0	0	0,0
Ictère pathologique du nouveau-né														0	0,0	0	0,0
Anoxie et hypoxie du nouveau-né														0	0,0	0	0,0
Infections néonatales														0	0,0	0	0,0
Grossesse extra-utérine														0	0,0	0	0,0
Avortements									5			2		7	26,9	0	0,0
Accouchement prématuré														0	0,0	0	0,0
Menace d'Accouchement Prématuré												4		4	15,4	0	0,0
Rupture utérine														0	0,0	0	0,0
Fistule vésico-vaginale														0	0,0	0	0,0
Autres causes d'hémorragie obstétricale										1		1		1	3,8	1	100,0
HTA et grossesse														0	0,0	0	0,0
Néphropathie gravidique														0	0,0	0	0,0
Paludisme et grossesse									2			1		3	11,5	0	0,0
Infections liées à la grossesse ou à l'accouchement									1			2		3	11,5	0	0,0
Autres pathologies de la grossesse												2		2	7,7	0	0,0
Nombre total d'accouchements normaux									1					1	3,8	0	0,0
Nombre total d'accouchements dystociques										1		5		5	19,2	1	20,0
<b>Total Maternité</b>	<b>0</b>	<b>0</b>					<b>0</b>	<b>0</b>	<b>9</b>	<b>2</b>	<b>17</b>	<b>0</b>	<b>26</b>	<b>100</b>		<b>2</b>	
<b>TOTAL GENERAL</b>	<b>0</b>	<b>0</b>	<b>0</b>	<b>1</b>	<b>11</b>	<b>2</b>	<b>34</b>	<b>2</b>	<b>60</b>	<b>4</b>	<b>199</b>	<b>21</b>	<b>304</b>			<b>30</b>	

**Tableau 294. MORBIDITE ET MORTALITE HOSPITALIERES AU NIVEAU DES CHD**  
Région SOFIA - Année 2010

Maladies	0-28j		29j-11 mois		1-4 ans		5-14 ans		15-24 ans		25 ans et +		Total			Létalité spécif
	cas	décès	cas	décès	cas	décès	cas	décès	cas	décès	cas	décès	cas	%	décès	
<b>MEDECINE</b>																
Diarrhée avec déshydratation sévère d'origine bactérienne	4		38	2	28	1	6		10		23	2	109	3,3	5	4,6
Dysentérie avec déshydratation sévère			3		2		1		11		20	4	37	1,1	4	10,8
Fièvre typhoïde			1		2		14		13		28		58	1,8	0	0,0
Pneumonie grave	2	1	12	2	21	1	14	1	5	1	24	3	78	2,4	9	11,5
Paludisme grave et compliqué	3	2	20	1	158	9	84	3	77	2	119	9	461	14,0	26	5,6
Rougeole compliquée			1				2		3	1	4		10	0,3	1	10,0
Tétanos													0	0,0	0	0,0
Coqueluche													0	0,0	0	0,0
Malnutrition grave	1		6	1	8	2	4		1		3	1	23	0,7	4	17,4
Tuberculose					1				5		49	5	55	1,7	5	9,1
Accidents					5		13		24	-	44		86	2,6	0	0,0
Traumatismes			1		5		29		59	2	120	2	214	6,5	4	1,9
Intoxications			8		11		7		11		24	2	61	1,9	2	3,3
Maladies métaboliques et endocriniennes			3		3	1	11		31	1	73	2	121	3,7	4	3,3
Affections ORL - O			1		4		4		6		14		29	0,9	0	0,0
Maladies de la peau			2		2		2		4		15		25	0,8	0	0,0
Appareil locomoteur non traumatique					1		2		20		24		47	1,4	0	0,0
Affections rénales et génito-urinaires	1		6		1		11		46		108	4	173	5,3	4	2,3
Autres affections de l'appareil respiratoire	4	0	27		17	1	10	1	20	2	109	17	187	5,7	21	11,2
Hypertension artérielle											105	6	105	3,2	6	5,7
Autres affections cardio-vasculaires	1		4	1	3		2		14	3	98	19	122	3,7	23	18,9
Autres affections digestives			23	3	49	4	48	2	91		259	17	470	14,3	26	5,5
Maladies neuro-psychiques	3		4		12		23		29	-	49	2	120	3,6	2	1,7
Méningite			2		1				2		4	1	9	0,3	1	11,1
Autres pathologies médicales	5		18	3	69	10	72	3	146	8	381	35	691	21,0	59	8,5
<b>Total Médecine</b>	<b>24</b>	<b>3</b>	<b>180</b>	<b>13</b>	<b>403</b>	<b>29</b>	<b>359</b>	<b>10</b>	<b>628</b>	<b>20</b>	<b>1 697</b>	<b>131</b>	<b>3 291</b>	<b>100</b>	<b>206</b>	
<b>CHIRURGIE</b>																
Hernies			3		5		5		4		39		56	10,0	0	0,0
Occlusion intestinale aiguë							2	1	1		9		12	2,2	1	8,3
Péritonite							2		7		9	1	18	3,2	1	5,6
Ulcère gastro-duodéal											2	1	2	0,4	1	50,0
Lithiases					1						1		2	0,4	0	0,0
Hydrocèle									2		2		4	0,7	0	0,0
Appendicite							3		25		18		46	8,2	0	0,0
Traumatismes			1		3		15		22		33		74	13,3	0	0,0
Fractures					1		3		1		3		8	1,4	0	0,0
Abcès			1		2		4		5		16	1	28	5,0	1	3,6
Cataracte											23		23	4,1	0	0,0
Adéno-phlegmon des amygdales													0	0,0	0	0,0
Goitre											2		2	0,4	0	0,0
Anomalie congénitale					3				1				4	0,7	0	0,0
Adénome prostatique											11	1	11	2,0	1	9,1
Traumatisme crânio-encéphalique					3		6		4		6		19	3,4	0	0,0
Cancer du sein											10		10	1,8	0	0,0
Cancer du col utérin											4	1	4	0,7	1	25,0
Kyste de l'ovaire									5		14		19	3,4	0	0,0
Fibrome utérin											7		7	1,3	0	0,0
Autres pathologies chirurgicales			1		16		20		60	1	112	1	209	37,5	2	1,0
<b>Total Chirurgie</b>	<b>0</b>	<b>0</b>	<b>6</b>	<b>0</b>	<b>34</b>	<b>0</b>	<b>60</b>	<b>1</b>	<b>137</b>	<b>1</b>	<b>321</b>	<b>6</b>	<b>558</b>	<b>100</b>	<b>8</b>	

Maladies	0-28j		29j-11 mois		1-4 ans		5-14 ans		15-24 ans		25 ans et +		Total			Létalité spécif	
	cas	décès	cas	décès	cas	décès	cas	décès	cas	décès	cas	décès	cas	%	décès		
<b>MATERNITE</b>																	
Traumatisme obstétrical du nouveau-né	1													1	0,1	0	0,0
Maladies hémolytiques du nouveau-né														0	0,0	0	0,0
Ictère pathologique du nouveau-né	2	1												2	0,2	1	50,0
Anoxie et hypoxie du nouveau-né	1													1	0,1	0	0,0
Infections néonatales	2													2	0,2	0	0,0
Grossesse extra-utérine									12			23		35	3,1	0	0,0
Avortements							2		48			36	1	86	7,7	1	1,2
Accouchement prématuré									8			4		12	1,1	0	0,0
Menace d'Accouchement Prématuré									9			9		18	1,6	0	0,0
Rupture utérine														0	0,0	0	0,0
Fistule vésico-vaginale							1		11			3		15	1,3	0	0,0
Autres causes d'hémorragie obstétricale									3			8		11	1,0	0	0,0
HTA et grossesse														0	0,0	0	0,0
Néphropathie gravidique														0	0,0	0	0,0
Paludisme et grossesse									5			4		9	0,8	0	0,0
Infections lésés à la grossesse ou à l'accouchement									10			7		17	1,5	0	0,0
Autres pathologies de la grossesse									29			17		46	4,1	0	0,0
Nombre total d'accouchements normaux							1		205			196		402	36,1	0	0,0
Nombre total d'accouchements dystociques							3		310	1	144	25	457	41,0	26	5,7	
<b>Total Maternité</b>	<b>6</b>	<b>1</b>					<b>7</b>	<b>0</b>	<b>650</b>	<b>1</b>	<b>451</b>	<b>26</b>	<b>1114</b>	<b>100</b>	<b>28</b>		
<b>TOTAL GENERAL</b>	<b>30</b>	<b>4</b>	<b>186</b>	<b>13</b>	<b>437</b>	<b>29</b>	<b>426</b>	<b>11</b>	<b>1415</b>	<b>22</b>	<b>2469</b>	<b>163</b>	<b>4963</b>		<b>242</b>		

**Tableau 295. MORBIDITE ET MORTALITE HOSPITALIERES AU NIVEAU DES CHD**  
Région ATSIANANA - Année 2010

Maladies	0-28j		29j-11 mois		1-4 ans		5-14 ans		15-24 ans		25 ans et +		Total			Létalité spécif
	cas	décès	cas	décès	cas	décès	cas	décès	cas	décès	cas	décès	cas	%	décès	
<b>MEDECINE</b>																
Diarrhée avec déshydratation sévère d'origine bactérienne	1		21		29	1	17		8		36		112	4,1	1	0,9
Dysentérie avec déshydratation sévère			2		5		3		3		9		22	0,8	0	0,0
Fièvre typhoïde									4		2		6	0,2	0	0,0
Pneumonie grave	1	1	9		12	1	15	3	5	2	15	4	57	2,1	11	19,3
Paludisme grave et compliqué			2		49	3	72	2	49	1	79	2	251	9,1	8	3,2
Rougeole compliquée													0	0,0	0	0,0
Tétanos													0	0,0	0	0,0
Coqueluche													0	0,0	0	0,0
Malnutrition grave			15		20		4		1	1	2		42	1,5	1	2,4
Tuberculose							1		2		28	3	31	1,1	3	9,7
Accidents					5		6		22		28	1	61	2,2	1	1,6
Traumatismes			1		7		16		39		58		121	4,4	0	0,0
Intoxications					5		2		31	1	25		63	2,3	1	1,6
Maladies métaboliques et endocriniennes			4	1	1		4		23	1	46	2	78	2,8	4	5,1
Affections ORL - O	1		6		9		11		13		14		54	2,0	0	0,0
Maladies de la peau	3		29		11		11		8		30		92	3,3	0	0,0
Appareil locomoteur non traumatique									10		35	1	45	1,6	1	2,2
Affections rénales et génito-urinaires	1		1		10		15		54		76	3	157	5,7	3	1,9
Autres affections de l'appareil respiratoire	3		40	1	45	1	29		44		131	6	292	10,6	8	2,7
Hypertension artérielle									4		163	6	167	6,0	6	3,6
Autres affections cardio-vasculaires			1				6		12		74	6	93	3,4	6	6,5
Autres affections digestives	2		12		21	1	23	2	59	3	163	12	280	10,1	18	6,4
Maladies neuro-psychiques			2		2		9		19		35	1	67	2,4	1	1,5
Méningite	1												1	0,0	0	0,0
Autres pathologies médicales	6	1	26	3	37		47	1	141	5	413	22	670	24,3	32	4,8
<b>Total Médecine</b>	<b>19</b>	<b>2</b>	<b>171</b>	<b>5</b>	<b>268</b>	<b>7</b>	<b>291</b>	<b>8</b>	<b>551</b>	<b>14</b>	<b>1 462</b>	<b>69</b>	<b>2 762</b>	<b>100</b>	<b>105</b>	
<b>CHIRURGIE</b>																
Hernies			4		17		11		6		53		91	10,6	0	0,0
Occlusion intestinale aiguë							1		3		4		8	0,9	0	0,0
Péritonite									3		6	2	9	1,1	2	22,2
Ulcère gastro-duodéal							3		10		6		19	2,2	0	0,0
Lithiases							3		6		16		25	2,9	0	0,0
Hydrocèle					1		1		6		48		56	6,5	0	0,0
Appendicite							7		47		27		81	9,5	0	0,0
Traumatismes			5		5		14		28		59	2	111	13,0	2	1,8
Fractures							1		5		14		20	2,3	0	0,0
Abcès			10		22		10		12	1	19	2	73	8,5	3	4,1
Cataracte													0	0,0	0	0,0
Adéno-phlegmon des amygdales													0	0,0	0	0,0
Goitre									1		7		8	0,9	0	0,0
Anomalie congénitale	5												5	0,6	0	0,0
Adénome prostatique											31		31	3,6	0	0,0
Traumatisme crânio-encéphalique					4		5		6	1	18	2	33	3,9	3	9,1
Cancer du sein									1		4		5	0,6	0	0,0
Cancer du col utérin													0	0,0	0	0,0
Kyste de l'ovaire									43		44		87	10,2	0	0,0
Fibrome utérin									2		26		28	3,3	0	0,0
Autres pathologies chirurgicales					6		18		27		115	2	166	19,4	2	1,2
<b>Total Chirurgie</b>	<b>5</b>	<b>0</b>	<b>19</b>	<b>0</b>	<b>55</b>	<b>0</b>	<b>74</b>	<b>0</b>	<b>206</b>	<b>2</b>	<b>497</b>	<b>10</b>	<b>856</b>	<b>100</b>	<b>12</b>	

Maladies	0-28j		29j-11 mois		1-4 ans		5-14 ans		15-24 ans		25 ans et +		Total			Létalité spécif	
	cas	décès	cas	décès	cas	décès	cas	décès	cas	décès	cas	décès	cas	%	décès		
<b>MATERNITE</b>																	
Traumatisme obstétrical du nouveau-né	30	5												30	1,5	5	16,7
Maladies hémolytiques du nouveau-né														0	0,0	0	0,0
Ictère pathologique du nouveau-né	10	-												10	0,5	0	0,0
Anoxie et hypoxie du nouveau-né	48	4												48	2,4	4	8,3
Infections néonatales	7								1		4			12	0,6	0	0,0
Grossesse extra-utérine									21		23			44	2,2	0	0,0
Avortements									42		54			96	4,9	0	0,0
Accouchement prématuré									11		12	1		23	1,2	1	4,3
Menace d'Accouchement Prématuré									27		19			46	2,3	0	0,0
Rupture utérine									11		37			48	2,4	0	0,0
Fistule vésico-vaginale									2	1	1			3	0,2	1	33,3
Autres causes d'hémorragie obstétricale							2		28	0	91	1		121	6,1	1	0,8
HTA et grossesse									2	0	2			4	0,2	0	0,0
Néphropathie gravidique									4	0	7			11	0,6	0	0,0
Paludisme et grossesse									9	0	20			29	1,5	0	0,0
Infections lées à la grossesse ou à l'accouchement									30	0	46			76	3,9	0	0,0
Autres pathologies de la grossesse									34	1	91			125	6,3	1	0,8
Nombre total d'accouchements normaux							1		367		426			794	40,3	0	0,0
Nombre total d'accouchements dystociques							5		193	2	251	4		449	22,8	6	1,3
<b>Total Maternité</b>	<b>95</b>	<b>9</b>					<b>8</b>	<b>0</b>	<b>782</b>	<b>4</b>	<b>1084</b>	<b>6</b>		<b>1969</b>	<b>100</b>	<b>19</b>	
<b>TOTAL GENERAL</b>	<b>119</b>	<b>11</b>	<b>190</b>	<b>5</b>	<b>323</b>	<b>7</b>	<b>373</b>	<b>8</b>	<b>1539</b>	<b>20</b>	<b>3043</b>	<b>85</b>		<b>5587</b>		<b>136</b>	

**Tableau 296. MORBIDITE ET MORTALITE HOSPITALIERES AU NIVEAU DES CHD**  
**Région ALAOTRA MANGORO - Année 2010**

Maladies	0-28j		29j-11 mois		1-4 ans		5-14 ans		15-24 ans		25 ans et +		Total			Létalité spécif
	cas	décès	cas	décès	cas	décès	cas	décès	cas	décès	cas	décès	cas	%	décès	
<b>MEDECINE</b>																
Diarrhée avec déshydratation sévère d'origine bactérienne	1		17	3	15	2	1		2		9		45	2,8	5	11,1
Dysentérie avec déshydratation sévère					1		2	1	1	1	9	1	13	0,8	3	23,1
Fièvre typhoïde			1						6		8		15	0,9	0	0,0
Pneumonie grave	2		20	4	17	2	2		10	2	21	6	72	4,4	14	19,4
Paludisme grave et compliqué			18		65	3	37	2	35	1	94	7	249	15,4	13	5,2
Rougeole compliquée													0	0,0	0	0,0
Tétanos											1		1	0,1	0	0,0
Coqueluche													0	0,0	0	0,0
Malnutrition grave			3		5	1			1		1		10	0,6	1	10,0
Tuberculose							3	1	11	2	32	10	46	2,8	13	28,3
Accidents									9	1	8		17	1,1	1	5,9
Traumatismes			1		4		8		23		54		90	5,6	0	0,0
Intoxications					7		3		19	1	31	3	60	3,7	4	6,7
Maladies métaboliques et endocriniennes									4	1	23	9	27	1,7	10	37,0
Affections ORL - O							1		7		14	1	22	1,4	1	4,5
Maladies de la peau					1				1		2		4	0,2	0	0,0
Appareil locomoteur non traumatique											2		2	0,1	0	0,0
Affections rénales et génito-urinaires					1		1		7		39	6	48	3,0	6	12,5
Autres affections de l'appareil respiratoire			5	2	5	1	5	1	9	1	70	12	94	5,8	17	18,1
Hypertension artérielle							1		2		98	11	101	6,2	11	10,9
Autres affections cardio-vasculaires							2	1	7	4	80	25	89	5,5	30	33,7
Autres affections digestives			3		2		5		26	1	148	9	184	11,4	10	5,4
Maladies neuro-psychiques			2	1	2	2	4		13		20		41	2,5	3	7,3
Méningite			1				3	1	4		5		13	0,8	1	7,7
Autres pathologies médicales	3	2	26		41	1	17	3	76	1	212	17	375	23,2	24	6,4
<b>Total Médecine</b>	<b>6</b>	<b>2</b>	<b>97</b>	<b>10</b>	<b>166</b>	<b>12</b>	<b>95</b>	<b>10</b>	<b>273</b>	<b>16</b>	<b>981</b>	<b>117</b>	<b>1 618</b>	<b>100</b>	<b>167</b>	
<b>CHIRURGIE</b>																
Hernies			6		38		16		6		24		90	8,9	0	0,0
Occlusion intestinale aiguë									1		4		5	0,5	0	0,0
Péritonite									2		4		6	0,6	0	0,0
Ulcère gastro-duodénal							1		3		15	1	19	1,9	1	5,3
Lithiases					2		1		1		8		12	1,2	0	0,0
Hydrocèle							1		5		12		18	1,8	0	0,0
Appendicite							5		59		75	4	139	13,7	4	2,9
Traumatismes			1		3		5		28		107	2	144	14,2	2	1,4
Fractures					5		17		7		26	1	55	5,4	1	1,8
Abcès	1				1				5		9		16	1,6	0	0,0
Cataracte											5		5	0,5	0	0,0
Adéno-phlegmon des amygdales							2		7		19		28	2,8	0	0,0
Goitre											1		1	0,1	0	0,0
Anomalie congénitale	3		2		2		1				2		10	1,0	0	0,0
Adénome prostatique											31	2	31	3,1	2	6,5
Traumatisme crânio-encéphalique					4		9		31	4	77	7	121	11,9	11	9,1
Cancer du sein											8		8	0,8	0	0,0
Cancer du col utérin									1		6		7	0,7	0	0,0
Kyste de l'ovaire									2		13		15	1,5	0	0,0
Fibrome utérin					2		3		7		32	1	44	4,3	1	2,3
Autres pathologies chirurgicales	2		4		10		17		41		166	4	240	23,7	4	1,7
<b>Total Chirurgie</b>	<b>6</b>	<b>0</b>	<b>13</b>	<b>0</b>	<b>67</b>	<b>0</b>	<b>78</b>	<b>0</b>	<b>206</b>	<b>4</b>	<b>644</b>	<b>22</b>	<b>1014</b>	<b>100</b>	<b>26</b>	



Maladies	0-28j		29j-11 mois		1-4 ans		5-14 ans		15-24 ans		25 ans et +		Total			Létalité spécif	
	cas	décès	cas	décès	cas	décès	cas	décès	cas	décès	cas	décès	cas	%	décès		
<b>MATERNITE</b>																	
Traumatisme obstétrical du nouveau-né														0	0,0	0	0,0
Maladies hémolytiques du nouveau-né														0	0,0	0	0,0
Ictère pathologique du nouveau-né	1													1	0,1	0	0,0
Anoxie et hypoxie du nouveau-né	3													3	0,2	0	0,0
Infections néonatales												3		3	0,2	0	0,0
Grossesse extra-utérine									1		29			30	1,8	0	0,0
Avortements							1		53	1	79			133	7,8	1	0,8
Accouchement prématuré									5		8	1		13	0,8	1	7,7
Menace d'Accouchement Prématuro									15	0	33			48	2,8	0	0,0
Rupture utérine									6	1	8	1		14	0,8	2	14,3
Fistule vésico-vaginale									1	0	5			6	0,4	0	0,0
Autres causes d'hémorragie obstétricale									1		13			14	0,8	0	0,0
HTA et grossesse														0	0,0	0	0,0
Néphropathie gravidique											1	1		1	0,1	1	100,0
Paludisme et grossesse									1		3			4	0,2	0	0,0
Infections lées à la grossesse ou à l'accouchement									1		7			8	0,5	0	0,0
Autres pathologies de la grossesse									3	0	2			5	0,3	0	0,0
Nombre total d'accouchements normaux									332	0	477			809	47,4	0	0,0
Nombre total d'accouchements dystociques							2	0	212	1	399	2		613	36,0	3	0,5
<b>Total Maternité</b>	<b>4</b>	<b>0</b>					<b>3</b>	<b>0</b>	<b>631</b>	<b>3</b>	<b>1067</b>	<b>5</b>		<b>1705</b>	<b>100</b>	<b>8</b>	
<b>TOTAL GENERAL</b>	<b>16</b>	<b>2</b>	<b>110</b>	<b>10</b>	<b>233</b>	<b>12</b>	<b>176</b>	<b>10</b>	<b>1110</b>	<b>23</b>	<b>2692</b>	<b>144</b>	<b>4337</b>			<b>201</b>	

**Tableau 297. MORBIDITE ET MORTALITE HOSPITALIERES AU NIVEAU DES CHD**  
Région ANALANJIROFO - Année 2010

Maladies	0-28j		29j-11 mois		1-4 ans		5-14 ans		15-24 ans		25 ans et +		Total			Létalité spécif
	cas	décès	cas	décès	cas	décès	cas	décès	cas	décès	cas	décès	cas	%	décès	
<b>MEDECINE</b>																
Diarrhée avec déshydratation sévère d'origine bactérienne			13	1	11		6	1	15		44	1	89	3,1	3	3,4
Dysentérie avec déshydratation sévère							1		2		11		14	0,5	0	0,0
Fièvre typhoïde					1		3		6		9		19	0,7	0	0,0
Pneumonie grave	1		3		4				4		4		16	0,6	0	0,0
Paludisme grave et compliqué			8		181	16	279	10	123	2	161		752	26,1	28	3,7
Rougeole compliquée													0	0,0	0	0,0
Tétanos									2	1	2	1	4	0,1	2	50,0
Coqueluche					2		1				2		5	0,2	0	0,0
Malnutrition grave			10		3		1		7		32	1	53	1,8	1	1,9
Tuberculose							10	3	25		165	6	200	7,0	9	4,5
Accidents					4		4		9		18		35	1,2	0	0,0
Traumatismes					1		7		39		54	2	101	3,5	2	2,0
Intoxications					3	1	5	1	18		41	7	67	2,3	9	13,4
Maladies métaboliques et endocriniennes							4		6		12	2	22	0,8	2	9,1
Affections ORL - O			1		1		2		1		10		15	0,5	0	0,0
Maladies de la peau					1		2		2		10		15	0,5	0	0,0
Appareil locomoteur non traumatique					1				6		21		28	1,0	0	0,0
Affections rénales et génito-urinaires			2		2		4		26		45		79	2,7	0	0,0
Autres affections de l'appareil respiratoire			10	2	16		12	2	18		95	3	151	5,2	7	4,6
Hypertension artérielle									12		150	10	162	5,6	10	6,2
Autres affections cardio-vasculaires			1	1	2		2	2	14		119	38	138	4,8	41	29,7
Autres affections digestives			4		12	1	18		39		189	16	262	9,1	17	6,5
Maladies neuro-psychiques			1		2		9		23		31		66	2,3	0	0,0
Méningite					1		2		3	1	1		7	0,2	1	14,3
Autres pathologies médicales	2		13		41	3	67	6	96	3	358	42	577	20,1	54	9,4
<b>Total Médecine</b>	<b>3</b>	<b>0</b>	<b>66</b>	<b>4</b>	<b>289</b>	<b>21</b>	<b>439</b>	<b>25</b>	<b>496</b>	<b>7</b>	<b>1 584</b>	<b>129</b>	<b>2 877</b>	<b>100</b>	<b>186</b>	
<b>CHIRURGIE</b>																
Hernies			2		4		5		11		74	1	96	10,9	1	1,0
Occlusion intestinale aiguë							3		3	2	9	2	15	1,7	4	26,7
Péritonite									2	1	4	1	6	0,7	2	33,3
Ulcère gastro-duodéal									2		9		11	1,3	0	0,0
Lithiases											1		1	0,1	0	0,0
Hydrocèle									1		4		5	0,6	0	0,0
Appendicite							2		26		48		76	8,7	0	0,0
Traumatismes	1	1			2	1	25		47		116	3	191	21,8	5	2,6
Fractures					1		4		7		4		16	1,8	0	0,0
Abcès					1		1		7		13		22	2,5	0	0,0
Cataracte											1		1	0,1	0	0,0
Adéno-phlegmon des amygdales					1				1				2	0,2	0	0,0
Goitre													0	0,0	0	0,0
Anomalie congénitale					1								1	0,1	0	0,0
Adénome prostatique									1		18	2	19	2,2	2	10,5
Traumatisme crânio-encéphalique					1		6		13	1	30	2	50	5,7	3	6,0
Cancer du sein									2		3		5	0,6	0	0,0
Cancer du col utérin											11	1	11	1,3	1	9,1
Kyste de l'ovaire									3		13		16	1,8	0	0,0
Fibrome utérin											16		16	1,8	0	0,0
Autres pathologies chirurgicales			2		4	1	11		83	1	217	8	317	36,1	10	3,2
<b>Total Chirurgie</b>	<b>1</b>	<b>1</b>	<b>4</b>	<b>0</b>	<b>15</b>	<b>2</b>	<b>57</b>	<b>0</b>	<b>209</b>	<b>5</b>	<b>591</b>	<b>20</b>	<b>877</b>	<b>100</b>	<b>28</b>	

Maladies	0-28j		29j-11 mois		1-4 ans		5-14 ans		15-24 ans		25 ans et +		Total			Létalité spécif	
	cas	décès	cas	décès	cas	décès	cas	décès	cas	décès	cas	décès	cas	%	décès		
<b>MATERNITE</b>																	
Traumatisme obstétrical du nouveau-né														0	0,0	0	0,0
Maladies hémolytiques du nouveau-né														0	0,0	0	0,0
Ictère pathologique du nouveau-né														0	0,0	0	0,0
Anoxie et hypoxie du nouveau-né	4	4												4	0,3	4	100,0
Infections néonatales	5													5	0,4	0	0,0
Grossesse extra-utérine									8			26		34	2,8	0	0,0
Avortements							3	1	18			18		39	3,2	1	2,6
Accouchement prématuré									5			3		8	0,7	0	0,0
Menace d'Accouchement Prématuré									5			7		12	1,0	0	0,0
Rupture utérine									1	1		4		5	0,4	1	20,0
Fistule vésico-vaginale														0	0,0	0	0,0
Autres causes d'hémorragie obstétricale							1		8			12		21	1,7	0	0,0
HTA et grossesse												2		2	0,2	0	0,0
Néphropathie gravidique									1			1		2	0,2	0	0,0
Paludisme et grossesse									20	1		7		27	2,2	1	3,7
Infections lées à la grossesse ou à l'accouchement									44			38	1	82	6,7	1	1,2
Autres pathologies de la grossesse							2		37	2	57	1	96	7,9	3	3,1	
Nombre total d'accouchements normaux							16		302		281		599	49,3	0	0,0	
Nombre total d'accouchements dystociques							2		137		140	2	279	23,0	2	0,7	
<b>Total Maternité</b>	<b>9</b>	<b>4</b>					<b>24</b>	<b>1</b>	<b>586</b>	<b>4</b>	<b>596</b>	<b>4</b>	<b>1215</b>	<b>100</b>	<b>13</b>		
<b>TOTAL GENERAL</b>	<b>13</b>	<b>5</b>	<b>70</b>	<b>4</b>	<b>304</b>	<b>23</b>	<b>520</b>	<b>26</b>	<b>1291</b>	<b>16</b>	<b>2771</b>	<b>153</b>	<b>4969</b>		<b>227</b>		

**Tableau 298. MORBIDITE ET MORTALITE HOSPITALIERES AU NIVEAU DES CHD**  
Région ATSIMO ANDREFANA - Année 2010

Maladies	0-28j		29j-11 mois		1-4 ans		5-14 ans		15-24 ans		25 ans et +		Total			Létalité spécif
	cas	décès	cas	décès	cas	décès	cas	décès	cas	décès	cas	décès	cas	%	décès	
<b>MEDECINE</b>																
Diarrhée avec déshydratation sévère d'origine bactérienne	2	1	13	1	40	1	7		10		16		88	6,0	3	3,4
Dysentérie avec déshydratation sévère	1		1		2				3		13		20	1,4	0	0,0
Fièvre typhoïde	1				2		8		17		17		45	3,0	0	0,0
Pneumonie grave	10	2	3		5		3		2		4		27	1,8	2	7,4
Paludisme grave et compliqué	15		2		10	1	31	1	16		73	1	147	10,0	3	2,0
Rougeole compliquée											3	1	3	0,2	1	33,3
Tétanos													0	0,0	0	0,0
Coqueluche													0	0,0	0	0,0
Malnutrition grave			48	3	19		1				1		69	4,7	3	4,3
Tuberculose			1				2	1	2		15	2	20	1,4	3	15,0
Accidents					2		7		24		34	1	67	4,5	1	1,5
Traumatismes			2		3		16		35	1	107		163	11,0	1	0,6
Intoxications					1				6		14		21	1,4	0	0,0
Maladies métaboliques et endocriniennes									3		23		26	1,8	0	0,0
Affections ORL - O			1		11		15		14		27		68	4,6	0	0,0
Maladies de la peau					3		1		3		6		13	0,9	0	0,0
Appareil locomoteur non traumatique											30		30	2,0	0	0,0
Affections rénales et génito-urinaires					3	1	1		6		44		54	3,7	1	1,9
Autres affections de l'appareil respiratoire			1		4		4		3		27		39	2,6	0	0,0
Hypertension artérielle							1				87	7	88	6,0	7	8,0
Autres affections cardio-vasculaires							1		3	1	25	3	29	2,0	4	13,8
Autres affections digestives					1		9		19		67	5	96	6,5	5	5,2
Maladies neuro-psychiques							2	1	6		6	1	14	0,9	2	14,3
Méningite					1						1		2	0,1	0	0,0
Autres pathologies médicales	4	2	11		30		33		52		217	10	347	23,5	12	3,5
<b>Total Médecine</b>	<b>33</b>	<b>5</b>	<b>83</b>	<b>4</b>	<b>137</b>	<b>3</b>	<b>142</b>	<b>3</b>	<b>224</b>	<b>2</b>	<b>857</b>	<b>31</b>	<b>1 476</b>	<b>100</b>	<b>48</b>	
<b>CHIRURGIE</b>																
Hernies			1		14		7		1		19		42	7,6	0	0,0
Occlusion intestinale aiguë							1				2	1	3	0,5	1	33,3
Péritonite									2		2		4	0,7	0	0,0
Ulcère gastro-duodéal					1						2	1	3	0,5	1	33,3
Lithiases					-		2				7		9	1,6	0	0,0
Hydrocèle							1				2		3	0,5	0	0,0
Appendicite							6		5		36		47	8,5	0	0,0
Traumatismes							29	2	12		19		60	10,9	2	3,3
Fractures							5		1		17	1	23	4,2	1	4,3
Abcès					3		8				20		31	5,6	0	0,0
Cataracte													0	0,0	0	0,0
Adéno-phlegmon des amygdales									2		5		7	1,3	0	0,0
Goitre											-		0	0,0	0	0,0
Anomalie congénitale													0	0,0	0	0,0
Adénome prostatique											40		40	7,2	0	0,0
Traumatisme crânio-encéphalique							1		2		1		4	0,7	0	0,0
Cancer du sein											2		2	0,4	0	0,0
Cancer du col utérin							2				4		6	1,1	0	0,0
Kyste de l'ovaire							1		2		21		24	4,3	0	0,0
Fibrome utérin											20	1	20	3,6	1	5,0
Autres pathologies chirurgicales	1	1			12		57	2	33		121	2	224	40,6	5	2,2
<b>Total Chirurgie</b>	<b>1</b>	<b>1</b>	<b>1</b>	<b>0</b>	<b>30</b>	<b>0</b>	<b>120</b>	<b>4</b>	<b>60</b>	<b>0</b>	<b>340</b>	<b>6</b>	<b>552</b>	<b>100</b>	<b>11</b>	

Maladies	0-28j		29j-11 mois		1-4 ans		5-14 ans		15-24 ans		25 ans et +		Total			Létalité spécif
	cas	décès	cas	décès	cas	décès	cas	décès	cas	décès	cas	décès	cas	%	décès	
<b>MATERNITE</b>																
Traumatisme obstétrical du nouveau-né	4	2											4	0,3	2	50,0
Maladies hémolytiques du nouveau-né	1	1											1	0,1	1	100,0
Ictère pathologique du nouveau-né	2												2	0,2	0	0,0
Anoxie et hypoxie du nouveau-né	1	1											1	0,1	1	100,0
Infections néonatales	1	1									1		2	0,2	1	50,0
Grossesse extra-utérine									4		15		19	1,6	0	0,0
Avortements							1		21		19		41	3,5	0	0,0
Accouchement prématuré									6		7		13	1,1	0	0,0
Menace d'Accouchement Prématuré							1		7		9		17	1,4	0	0,0
Rupture utérine											1		1	0,1	0	0,0
Fistule vésico-vaginale											1		1	0,1	0	0,0
Autres causes d'hémorragie obstétricale							1		5		10		16	1,4	0	0,0
HTA et grossesse													0	0,0	0	0,0
Néphropathie gravidique													0	0,0	0	0,0
Paludisme et grossesse									7	1	5		12	1,0	1	8,3
Infections lésées à la grossesse ou à l'accouchement							5		11		20	2	36	3,0	2	5,6
Autres pathologies de la grossesse							3		5		20		28	2,4	0	0,0
Nombre total d'accouchements normaux							97		366		336		799	67,5	0	0,0
Nombre total d'accouchements dystociques							26		84	1	80	1	190	16,1	2	1,1
<b>Total Maternité</b>	<b>9</b>	<b>5</b>					<b>134</b>	<b>0</b>	<b>516</b>	<b>2</b>	<b>524</b>	<b>3</b>	<b>1183</b>	<b>100</b>	<b>10</b>	
<b>TOTAL GENERAL</b>	<b>43</b>	<b>11</b>	<b>84</b>	<b>4</b>	<b>167</b>	<b>3</b>	<b>396</b>	<b>7</b>	<b>800</b>	<b>4</b>	<b>1721</b>	<b>40</b>	<b>3211</b>		<b>69</b>	

**Tableau 299. MORBIDITE ET MORTALITE HOSPITALIERES AU NIVEAU DES CHD**  
Région ANDROY - Année 2010

Maladies	0-28j		29j-11 mois		1-4 ans		5-14 ans		15-24 ans		25 ans et +		Total			Létalité spécif
	cas	décès	cas	décès	cas	décès	cas	décès	cas	décès	cas	décès	cas	%	décès	
<b>MEDECINE</b>																
Diarrhée avec déshydratation sévère d'origine bactérienne	1		3		3		4		1		11		23	5,3	0	0,0
Dysentérie avec déshydratation sévère					1				2		6	1	9	2,1	1	11,1
Fièvre typhoïde					2	1	1		2		4	1	9	2,1	2	22,2
Pneumonie grave			3	1	2		4		2				11	2,5	1	9,1
Paludisme grave et compliqué			2		11		7		15		27	1	62	14,3	1	1,6
Rougeole compliquée													0	0,0	0	0,0
Tétanos											2		2	0,5	0	0,0
Coqueluche													0	0,0	0	0,0
Malnutrition grave			5		5								10	2,3	0	0,0
Tuberculose					1		3				1		5	1,2	0	0,0
Accidents									3		3		6	1,4	0	0,0
Traumatismes					2		16		13		37		68	15,7	0	0,0
Intoxications							1		2		3		6	1,4	0	0,0
Maladies métaboliques et endocriniennes											7		7	1,6	0	0,0
Affections ORL - O									1		7		8	1,8	0	0,0
Maladies de la peau			3				4				6		13	3,0	0	0,0
Appareil locomoteur non traumatique									1		4		5	1,2	0	0,0
Affections rénales et génito-urinaires									3		26		29	6,7	0	0,0
Autres affections de l'appareil respiratoire	1				1		2		4		12		20	4,6	0	0,0
Hypertension artérielle											17	1	17	3,9	1	5,9
Autres affections cardio-vasculaires									-		5		5	1,2	0	0,0
Autres affections digestives					1		2		4		33	3	40	9,2	3	7,5
Maladies neuro-psychiques			1		2		7		2		11		23	5,3	0	0,0
Méningite							1				2		3	0,7	0	0,0
Autres pathologies médicales	1		1		2		3		15		31		53	12,2	0	0,0
<b>Total Médecine</b>	<b>3</b>	<b>0</b>	<b>18</b>	<b>1</b>	<b>33</b>	<b>1</b>	<b>55</b>	<b>0</b>	<b>70</b>	<b>0</b>	<b>255</b>	<b>7</b>	<b>434</b>	<b>100</b>	<b>9</b>	
<b>CHIRURGIE</b>																
Hernies													0	0,0	0	0,0
Occlusion intestinale aiguë													0	0,0	0	0,0
Péritonite													0	0,0	0	0,0
Ulcère gastro-duodéal													0	0,0	0	0,0
Lithiases													0	0,0	0	0,0
Hydrocèle													0	0,0	0	0,0
Appendicite													0	0,0	0	0,0
Traumatismes													0	0,0	0	0,0
Fractures													0	0,0	0	0,0
Abcès													0	0,0	0	0,0
Cataracte													0	0,0	0	0,0
Adéno-phlegmon des amygdales													0	0,0	0	0,0
Goitre													0	0,0	0	0,0
Anomalie congénitale													0	0,0	0	0,0
Adénome prostatique													0	0,0	0	0,0
Traumatisme crânio-encéphalique													0	0,0	0	0,0
Cancer du sein													0	0,0	0	0,0
Cancer du col utérin													0	0,0	0	0,0
Kyste de l'ovaire													0	0,0	0	0,0
Fibrome utérin													0	0,0	0	0,0
Autres pathologies chirurgicales													0	0,0	0	0,0
<b>Total Chirurgie</b>	<b>0</b>	<b>0</b>	<b>0</b>	<b>0</b>	<b>0</b>	<b>0</b>	<b>0</b>	<b>0</b>	<b>0</b>	<b>0</b>	<b>0</b>	<b>0</b>	<b>0</b>	<b>0</b>	<b>0</b>	<b>0</b>

Maladies	0-28j		29j-11 mois		1-4 ans		5-14 ans		15-24 ans		25 ans et +		Total			Létalité spécif	
	cas	décès	cas	décès	cas	décès	cas	décès	cas	décès	cas	décès	cas	%	décès		
<b>MATERNITE</b>																	
Traumatisme obstétrical du nouveau-né												2		2	0,5	0	0,0
Maladies hémolytiques du nouveau-né														0	0,0	0	0,0
Ictère pathologique du nouveau-né														0	0,0	0	0,0
Anoxie et hypoxie du nouveau-né														0	0,0	0	0,0
Infections néonatales	2													2	0,5	0	0,0
Grossesse extra-utérine	-	-								1		2	-	3	0,8	0	0,0
Avortements										6		8		14	3,8	0	0,0
Accouchement prématuré										16		3		19	5,1	0	0,0
Menace d'Accouchement Prématuré										15		10		25	6,8	0	0,0
Rupture utérine										1				1	0,3	0	0,0
Fistule vésico-vaginale														0	0,0	0	0,0
Autres causes d'hémorragie obstétricale												5		5	1,4	0	0,0
HTA et grossesse														0	0,0	0	0,0
Néphropathie gravidique														0	0,0	0	0,0
Paludisme et grossesse														0	0,0	0	0,0
Infections liées à la grossesse ou à l'accouchement								1		7		13		21	5,7	0	0,0
Autres pathologies de la grossesse										19		18		37	10,0	0	0,0
Nombre total d'accouchements normaux								2		109		115		226	61,2	0	0,0
Nombre total d'accouchements dystociques										8		6		14	3,8	0	0,0
<b>Total Maternité</b>	<b>2</b>	<b>0</b>					<b>3</b>	<b>0</b>	<b>182</b>	<b>0</b>	<b>182</b>	<b>0</b>	<b>369</b>	<b>100</b>	<b>0</b>		
<b>TOTAL GENERAL</b>	<b>5</b>	<b>0</b>	<b>18</b>	<b>1</b>	<b>33</b>	<b>1</b>	<b>58</b>	<b>0</b>	<b>252</b>	<b>0</b>	<b>437</b>	<b>7</b>	<b>803</b>			<b>9</b>	

**Tableau 300. MORBIDITE ET MORTALITE HOSPITALIERES AU NIVEAU DES CHD**  
Région ANOSY - Année 2010

Maladies	0-28j		29j-11 mois		1-4 ans		5-14 ans		15-24 ans		25 ans et +		Total			Létalité spécif
	cas	décès	cas	décès	cas	décès	cas	décès	cas	décès	cas	décès	cas	%	décès	
<b>MEDECINE</b>																
Diarrhée avec déshydratation sévère d'origine bactérienne			28		30	1	2				8	1	68	4,9	2	2,9
Dysentérie avec déshydratation sévère					3				2		6		11	0,8	0	0,0
Fièvre typhoïde			7		48		40	2	23	1	36		154	11,0	3	1,9
Pneumonie grave			1		5		3		1		3	1	13	0,9	1	7,7
Paludisme grave et compliqué			23	4	128	6	45		29		27	2	252	18,0	12	4,8
Rougeole compliquée			7		21	2	7		2		4		41	2,9	2	4,9
Tétanos							3		1	1	1		5	0,4	1	20,0
Coqueluche													0	0,0	0	0,0
Malnutrition grave					5	2							5	0,4	2	40,0
Tuberculose			1		2		4		4		36	1	47	3,4	1	2,1
Accidents									2		7		9	0,6	0	0,0
Traumatismes					2		9		12		55	1	78	5,6	1	1,3
Intoxications					2	1	4		5		18		29	2,1	1	3,4
Maladies métaboliques et endocriniennes									2		2		4	0,3	0	0,0
Affections ORL - O									2		3		5	0,4	0	0,0
Maladies de la peau			2		1		2		1		5		11	0,8	0	0,0
Appareil locomoteur non traumatique			1				1		1		2		5	0,4	0	0,0
Affections rénales et génito-urinaires					2		2		9		30		43	3,1	0	0,0
Autres affections de l'appareil respiratoire			10		13		9		10	1	61	2	103	7,3	3	2,9
Hypertension artérielle									2		61	3	63	4,5	3	4,8
Autres affections cardio-vasculaires									13		42	2	55	3,9	2	3,6
Autres affections digestives					6		4		7		52	5	69	4,9	5	7,2
Maladies neuro-psychiques							2		11		4		17	1,2	0	0,0
Méningite					1						1		2	0,1	0	0,0
Autres pathologies médicales	4	1	8		18	4	35	1	72	4	176	14	313	22,3	24	7,7
<b>Total Médecine</b>	<b>4</b>	<b>1</b>	<b>88</b>	<b>4</b>	<b>287</b>	<b>16</b>	<b>172</b>	<b>3</b>	<b>211</b>	<b>7</b>	<b>640</b>	<b>32</b>	<b>1 402</b>	<b>100</b>	<b>63</b>	
<b>CHIRURGIE</b>																
Hernies			3		22		11		4		28		68	12,7	0	0,0
Occlusion intestinale aiguë			1		1	1	1	1	1		8	1	12	2,2	3	25,0
Péritonite									1	1			1	0,2	1	100,0
Ulcère gastro-duodéal									2		6	1	8	1,5	1	12,5
Lithiases							1		2		2		5	0,9	0	0,0
Hydrocèle							1		1		12		14	2,6	0	0,0
Appendicite							3		9	1	20		32	6,0	1	3,1
Traumatismes					2		10		16		43	2	71	13,3	2	2,8
Fractures									1		3		4	0,7	0	0,0
Abcès							3		4		6		13	2,4	0	0,0
Cataracte							2		2		25		29	5,4	0	0,0
Adéno-phlegmon des amygdales							6		1		1		8	1,5	0	0,0
Goitre									1		1		2	0,4	0	0,0
Anomalie congénitale			2		1				1				4	0,7	0	0,0
Adénome prostatique											52		52	9,7	0	0,0
Traumatisme crânio-encéphalique					1		2		3		6		12	2,2	0	0,0
Cancer du sein											1		1	0,2	0	0,0
Cancer du col utérin											6		6	1,1	0	0,0
Kyste de l'ovaire									2		11		13	2,4	0	0,0
Fibrome utérin											25		25	4,7	0	0,0
Autres pathologies chirurgicales			14	1	13	1	14		31		82	1	154	28,8	3	1,9
<b>Total Chirurgie</b>	<b>0</b>	<b>0</b>	<b>20</b>	<b>1</b>	<b>40</b>	<b>2</b>	<b>54</b>	<b>1</b>	<b>82</b>	<b>2</b>	<b>338</b>	<b>5</b>	<b>534</b>	<b>100</b>	<b>11</b>	



Maladies	0-28j		29j-11 mois		1-4 ans		5-14 ans		15-24 ans		25 ans et +		Total			Létalité spécif	
	cas	décès	cas	décès	cas	décès	cas	décès	cas	décès	cas	décès	cas	%	décès		
<b>MATERNITE</b>																	
Traumatisme obstétrical du nouveau-né														0	0,0	0	0,0
Maladies hémolytiques du nouveau-né														0	0,0	0	0,0
Ictère pathologique du nouveau-né														0	0,0	0	0,0
Anoxie et hypoxie du nouveau-né		1												0	0,0	1	0,0
Infections néonatales	4	1												4	0,4	1	25,0
Grossesse extra-utérine									7		14			21	2,0	0	0,0
Avortements							3		18	1	13			34	3,3	1	2,9
Accouchement prématuré									5		3	1		8	0,8	1	12,5
Menace d'Accouchement Prématuré									3		2			5	0,5	0	0,0
Rupture utérine									1					1	0,1	0	0,0
Fistule vésico-vaginale									6		12			18	1,7	0	0,0
Autres causes d'hémorragie obstétricale									8		7			15	1,4	0	0,0
HTA et grossesse									0					0	0,0	0	0,0
Néphropathie gravidique									0					0	0,0	0	0,0
Paludisme et grossesse									4					4	0,4	0	0,0
Infections liées à la grossesse ou à l'accouchement									9		5	1		14	1,3	1	7,1
Autres pathologies de la grossesse							1		16		10			27	2,6	0	0,0
Nombre total d'accouchements normaux							24		348	1	316			688	66,0	1	0,1
Nombre total d'accouchements dystociques									105		99	1		204	19,6	1	0,5
<b>Total Maternité</b>	<b>4</b>	<b>2</b>					<b>28</b>	<b>0</b>	<b>530</b>	<b>2</b>	<b>481</b>	<b>3</b>	<b>1043</b>	<b>100</b>	<b>7</b>		
<b>TOTAL GENERAL</b>	<b>8</b>	<b>3</b>	<b>108</b>	<b>5</b>	<b>327</b>	<b>18</b>	<b>254</b>	<b>4</b>	<b>823</b>	<b>11</b>	<b>1459</b>	<b>40</b>	<b>2979</b>		<b>81</b>		

**Tableau 301. MORBIDITE ET MORTALITE HOSPITALIERES AU NIVEAU DES CHD**  
Région MENABE - Année 2010

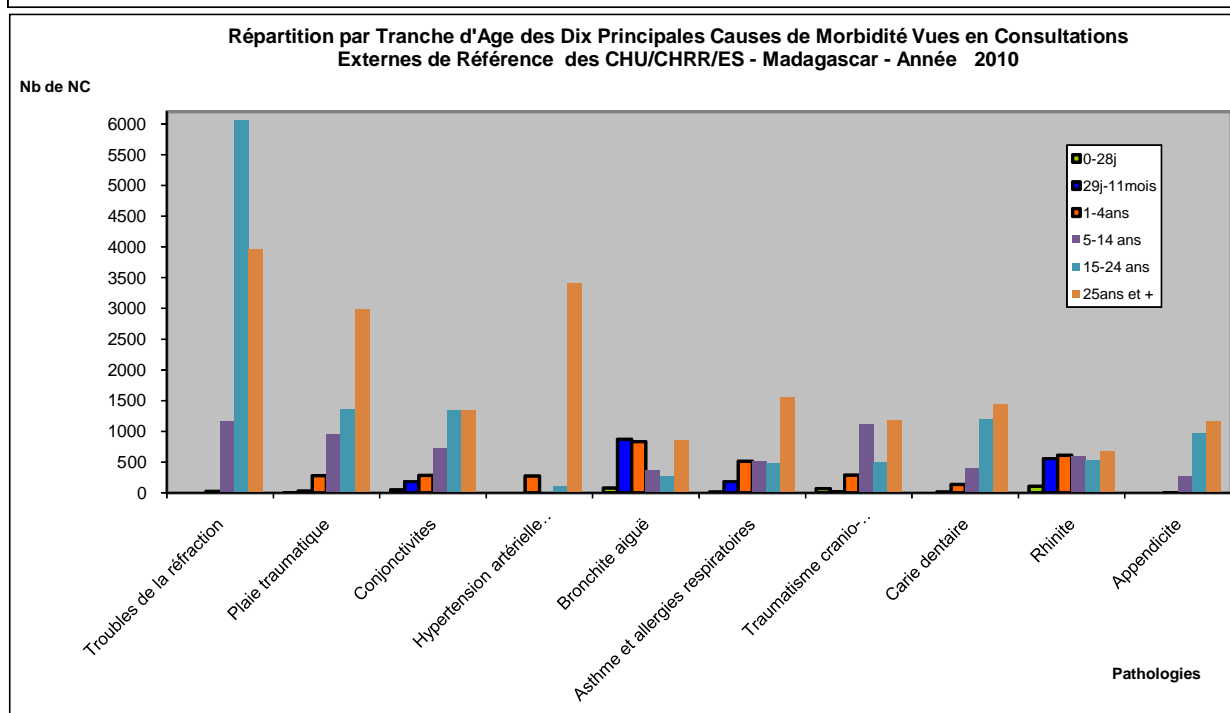
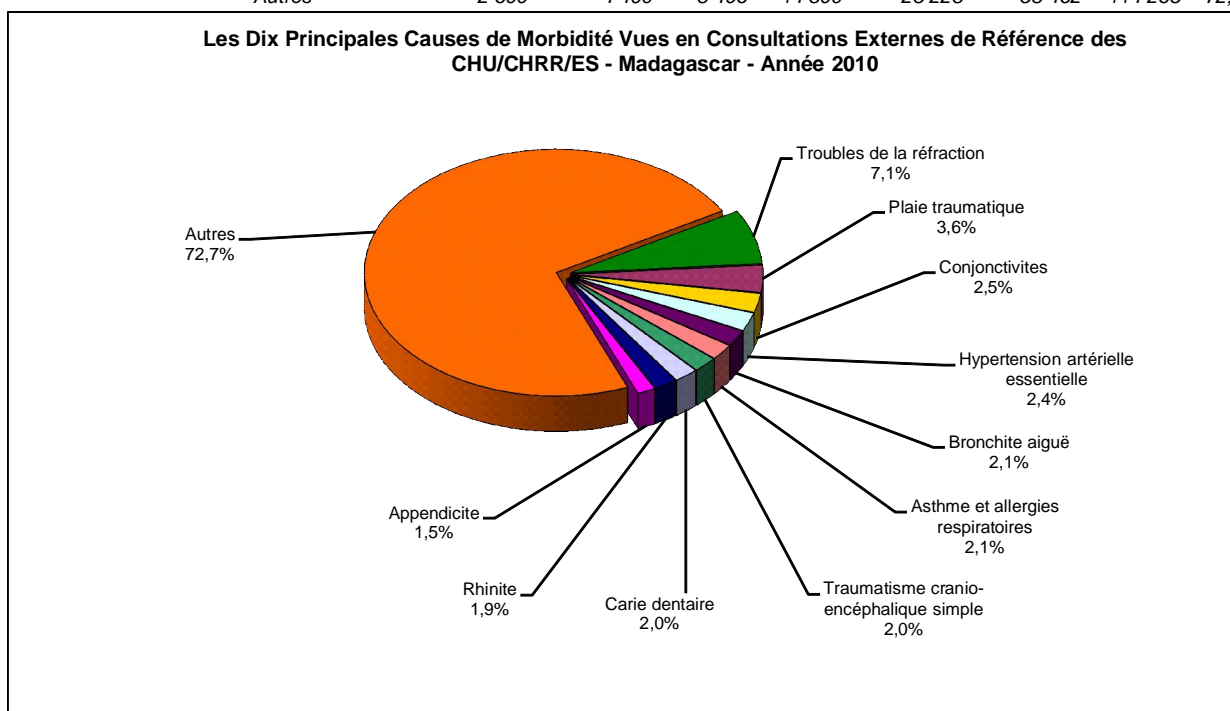
Maladies	0-28j		29j-11 mois		1-4 ans		5-14 ans		15-24 ans		25 ans et +		Total			Létalité spécif
	cas	décès	cas	décès	cas	décès	cas	décès	cas	décès	cas	décès	cas	%	décès	
<b>MEDECINE</b>																
Diarrhée avec déshydratation sévère d'origine bactérienne	1		13		8		4	2	8		27	2	61	5,7	4	6,6
Dysentérie avec déshydratation sévère									1		9		10	0,9	0	0,0
Fièvre typhoïde					1		6		2		10	1	19	1,8	1	5,3
Pneumonie grave					3		2	1			3		8	0,7	1	12,5
Paludisme grave et compliqué			4		33		86	4	61	1	71		255	23,9	5	2,0
Rougeole compliquée													0	0,0	0	0,0
Tétanos													0	0,0	0	0,0
Coqueluche													0	0,0	0	0,0
Malnutrition grave					2	1							2	0,2	1	50,0
Tuberculose							1		2		28	2	31	2,9	2	6,5
Accidents							1		1		12		14	1,3	0	0,0
Traumatismes					1	1	11		33		90		135	12,6	1	0,7
Intoxications									8		8		16	1,5	0	0,0
Maladies métaboliques et endocriniennes									1		13		14	1,3	0	0,0
Affections ORL - O											1		1	0,1	0	0,0
Maladies de la peau							1				1		2	0,2	0	0,0
Appareil locomoteur non traumatique											1		1	0,1	0	0,0
Affections rénales et génito-urinaires					1		1		2		27		31	2,9	0	0,0
Autres affections de l'appareil respiratoire					2		2		13	2	34	5	51	4,8	7	13,7
Hypertension artérielle									2		53	2	55	5,1	2	3,6
Autres affections cardio-vasculaires					1	1			1	1	9	5	11	1,0	7	63,6
Autres affections digestives			2		4		6		13		46	1	71	6,6	1	1,4
Maladies neuro-psychiques							2		5		9		16	1,5	0	0,0
Méningite													0	0,0	0	0,0
Autres pathologies médicales			8	2	8		41	1	64	4	143	9	264	24,7	16	6,1
<b>Total Médecine</b>	<b>1</b>	<b>0</b>	<b>27</b>	<b>2</b>	<b>64</b>	<b>3</b>	<b>164</b>	<b>8</b>	<b>217</b>	<b>8</b>	<b>595</b>	<b>27</b>	<b>1 068</b>	<b>100</b>	<b>48</b>	
<b>CHIRURGIE</b>																
Hernies													0	0,0	0	0,0
Occlusion intestinale aiguë													0	0,0	0	0,0
Péritonite													0	0,0	0	0,0
Ulcère gastro-duodéal													0	0,0	0	0,0
Lithiases													0	0,0	0	0,0
Hydrocèle													0	0,0	0	0,0
Appendicite													0	0,0	0	0,0
Traumatismes													0	0,0	0	0,0
Fractures													0	0,0	0	0,0
Abcès													0	0,0	0	0,0
Cataracte													0	0,0	0	0,0
Adéno-phlegmon des amygdales													0	0,0	0	0,0
Goitre													0	0,0	0	0,0
Anomalie congénitale													0	0,0	0	0,0
Adénome prostatique													0	0,0	0	0,0
Traumatisme crânio-encéphalique													0	0,0	0	0,0
Cancer du sein													0	0,0	0	0,0
Cancer du col utérin													0	0,0	0	0,0
Kyste de l'ovaire													0	0,0	0	0,0
Fibrome utérin													0	0,0	0	0,0
Autres pathologies chirurgicales													0	0,0	0	0,0
<b>Total Chirurgie</b>	<b>0</b>	<b>0</b>	<b>0</b>	<b>0</b>	<b>0</b>	<b>0</b>	<b>0</b>	<b>0</b>	<b>0</b>	<b>0</b>	<b>0</b>	<b>0</b>	<b>0</b>	<b>0</b>	<b>0</b>	

Maladies	0-28j		29j-11 mois		1-4 ans		5-14 ans		15-24 ans		25 ans et +		Total			Létalité spécif	
	cas	décès	cas	décès	cas	décès	cas	décès	cas	décès	cas	décès	cas	%	décès		
<b>MATERNITE</b>																	
Traumatisme obstétrical du nouveau-né														0	0,0	0	0,0
Maladies hémolytiques du nouveau-né														0	0,0	0	0,0
Ictère pathologique du nouveau-né														0	0,0	0	0,0
Anoxie et hypoxie du nouveau-né														0	0,0	0	0,0
Infections néonatales														0	0,0	0	0,0
Grossesse extra-utérine									2		3			5	0,5	0	0,0
Avortements									52		18			70	6,4	0	0,0
Accouchement prématuré									5		9			14	1,3	0	0,0
Menace d'Accouchement Prématuré									2		3			5	0,5	0	0,0
Rupture utérine														0	0,0	0	0,0
Fistule vésico-vaginale														0	0,0	0	0,0
Autres causes d'hémorragie obstétricale									2		4	1		6	0,6	1	16,7
HTA et grossesse														0	0,0	0	0,0
Néphropathie gravidique														0	0,0	0	0,0
Paludisme et grossesse									4		2			6	0,6	0	0,0
Infections liées à la grossesse ou à l'accouchement							1		12	1	9			22	2,0	1	4,5
Autres pathologies de la grossesse							1		37		30			68	6,3	0	0,0
Nombre total d'accouchements normaux							12		437	1	402	1		851	78,3	2	0,2
Nombre total d'accouchements dystociques							1		18	1	21			40	3,7	1	2,5
<b>Total Maternité</b>	<b>0</b>	<b>0</b>					<b>15</b>	<b>0</b>	<b>571</b>	<b>3</b>	<b>501</b>	<b>2</b>		<b>1087</b>	<b>100</b>	<b>5</b>	
<b>TOTAL GENERAL</b>	<b>1</b>	<b>0</b>	<b>27</b>	<b>2</b>	<b>64</b>	<b>3</b>	<b>179</b>	<b>8</b>	<b>788</b>	<b>11</b>	<b>1096</b>	<b>29</b>		<b>2155</b>		<b>53</b>	

#### 4.2.2. AU NIVEAU CHU/CHRR/ES

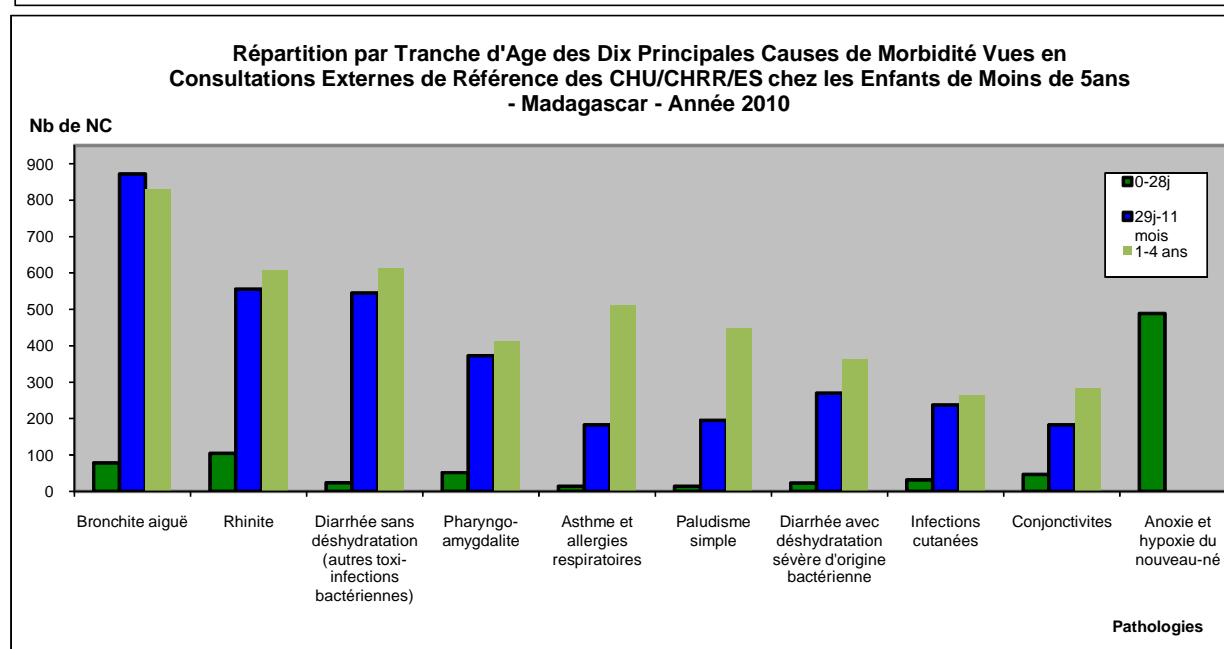
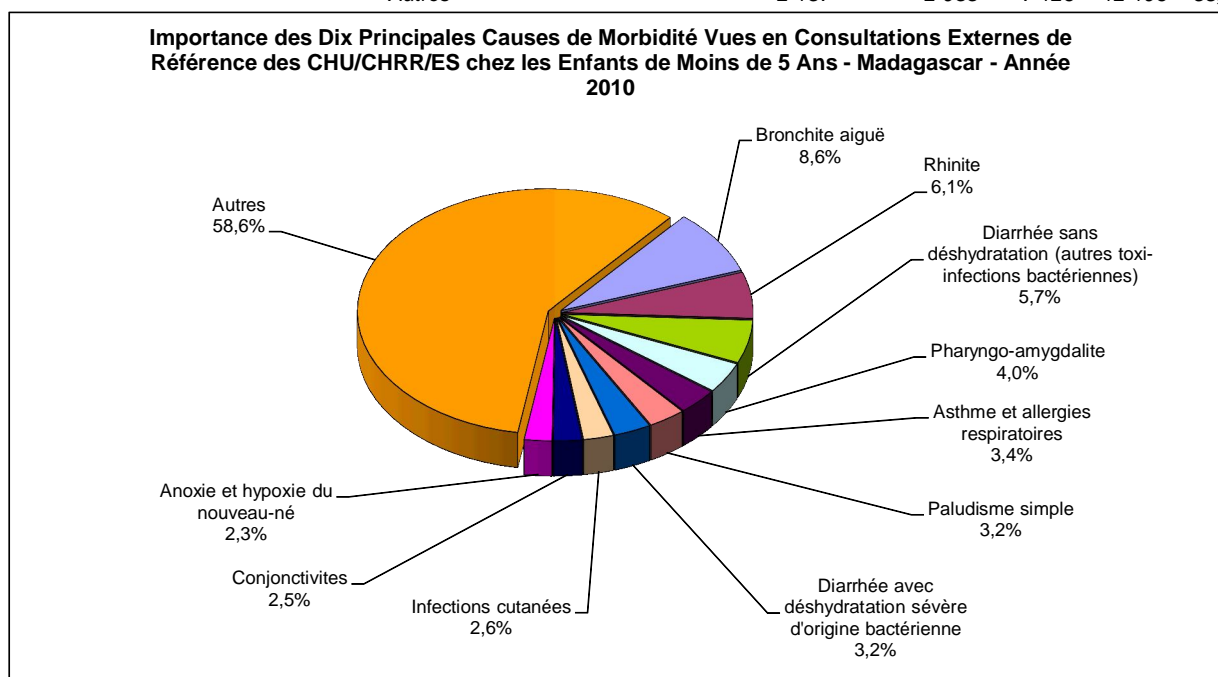
**Tableau 302. LES DIX PRINCIPALES CAUSES DE MORBIDITE VUES EN CONSULTATIONS EXTERNES DE REFERENCE DES CHU/CHRR/ES ET REPARTITIONS PAR TRANCHE D'AGE - Madagascar - Année 2010**

N°	Pathologies	0-28j	29j-11mois	1-4ans	5-14 ans	15-24 ans	25ans et +	Total	%
1	Troubles de la réfraction			25	1 170	6 061	3 959	11 215	7,1
2	Plaie traumatique	3	29	280	946	1 350	2 988	5 596	3,6
3	Conjonctivites	47	183	283	721	1 347	1 347	3 928	2,5
4	Hypertension artérielle essentielle			272	1	111	3 406	3 790	2,4
5	Bronchite aiguë	78	872	831	357	263	855	3 256	2,1
6	Asthme et allergies respiratoires	14	183	512	519	480	1 546	3 254	2,1
7	Traumatisme crano-encéphalique simple	69	19	287	1 123	499	1 184	3 181	2,0
8	Carie dentaire		15	137	400	1 189	1 437	3 178	2,0
9	Rhinite	105	555	609	588	526	669	3 052	1,9
10	Appendicite			4	267	968	1 167	2 406	1,5
	Autres	2 699	4 490	8 496	14 890	25 228	58 462	114 265	72,7



**Tableau 303. LES DIX PRINCIPALES CAUSES DE MORBIDITE VUES EN CONSULTATIONS EXTERNES DE REFERENCE DES CHU/CHRR/ES CHEZ LES ENFANTS DE MOINS DE 5 ANS ET LEURS REPARTIONS PAR TRANCHE D'AGE - Madagascar - Année 2010**

N°	PATHOLOGIES	0-28j	29j-11 mois	1-4 ans	Total	%
1	Bronchite aiguë	78	872	831	1 781	8,6
2	Rhinite	105	555	609	1 269	6,1
3	Diarrhée sans déshydratation (autres toxi-infections bactériennes)	24	545	613	1 182	5,7
4	Pharyngo-amygdalite	52	373	412	837	4,0
5	Asthme et allergies respiratoires	14	183	512	709	3,4
6	Paludisme simple	14	195	449	658	3,2
7	Diarrhée avec déshydratation sévère d'origine bactérienne	23	270	365	658	3,2
8	Infections cutanées	32	237	264	533	2,6
9	Conjonctivites	47	183	283	513	2,5
10	Anoxie et hypoxie du nouveau-né	489			489	2,3
	<i>Autres</i>	<i>2 137</i>	<i>2 933</i>	<i>7 126</i>	<i>12 196</i>	<i>58,6</i>



**Tableau 304. DIAGNOSTICS DES NOUVEAUX CAS VUS EN CONSULTATIONS EXTERNES DE REFERENCE  
DES CHU/CHRR/ES - Madagascar - Année 2010**

1- PATHOLOGIES MEDICALES	0-28j	29j-11 mois	1-4 ans	5-14 ans	15-24 ans	25 ans et +	Total	%	Référés	% REF
Suppurations pulmonaires	1	2	4	13	25	113	158	0,2	5	0,2
Pneumonie bactérienne grave	15	130	77	38	58	333	651	1,0	11	0,4
Pneumopathies virales	37	165	156	106	57	264	785	1,2	13	0,4
Pleurésies tuberculeuses	2	10	6	15	36	155	224	0,3	17	0,5
Pleurésies non tuberculeuses	1	5	8	21	28	168	231	0,3	6	0,2
Tuberculose pulmonaire à microscopie positive		1	14	53	242	1379	1 689	2,5	98	3,2
Tuberculose pulmonaire à microscopie négative		7	21	31	47	312	418	0,6	14	0,5
Tuberculose extra-pulmonaire		23	76	139	85	433	756	1,1	26	0,8
Miliaires tuberculeuses			16	46	22	153	237	0,4	3	0,1
Association Tub/HIV		2	8	17	11	80	118	0,2		0,0
Asthme et allergies respiratoires	14	183	512	519	480	1546	3 254	4,9	48	1,5
Bronchite aiguë	78	872	831	357	263	855	3 256	4,9	146	4,7
Bronchite chronique simple	10	65	147	168	218	930	1 538	2,3	136	4,4
Bronchopneumopathie chronique obstructive	8	35	46	39	53	337	518	0,8	15	0,5
Cancer bronchique primitif			4	2	4	32	42	0,1		0,0
Cancer bronchique secondaire			2		1	5	8	0,0		0,0
Aspergillose pulmonaire	1	45	32	34	3	16	131	0,2	10	0,3
Autres pathologies broncho-pulmonaires	55	422	454	274	677	2527	4 409	6,6	231	7,5
Toxidermie		3	10	13	23	42	91	0,1	7	0,2
Maladies systémiques			1	5	6	22	34	0,1	9	0,3
Erythrodermies	2	9	9	7	7	14	48	0,1	3	0,1
Cancer cutané		1	14	7	12	13	47	0,1		0,0
Infections cutanées	32	237	264	238	317	823	1 911	2,9	60	1,9
Dermatites atopiques	10	224	229	180	93	125	861	1,3	57	1,8
Gale		8	36	38	16	28	126	0,2		0,0
Psoriasis		1	3	11	40	77	132	0,2	1	0,0
Vitiligo		7	43	151	189	375	765	1,1	4	0,1
Ptyriasis versicolor			16	80	139	139	374	0,6		0,0
Autres pathologies dermatologiques	26	137	263	285	577	985	2 273	3,4	74	2,4
Epilepsie	5	13	184	508	388	642	1 740	2,6	86	2,8
Hystérie			1	16	94	170	281	0,4	23	0,7
Dépression				14	161	219	394	0,6	7	0,2
Tentative de suicide		2	8	9	117	91	227	0,3	11	0,4
Démences			1	1		35	37	0,1	1	0,0
Bouffées délirantes aiguës		1	2	2	39	84	128	0,2	2	0,1
Psychoses aiguës				5	54	189	248	0,4	2	0,1
Schizophrénies				6	68	427	501	0,8	4	0,1
Troubles liés à l'alcool			40	45	38	440	563	0,8	13	0,4
Troubles liés au cannabis					67	482	549	0,8	6	0,2
Troubles délirants chroniques				1	20	374	395	0,6	16	0,5
Accident vasculaire cérébral				2	7	369	378	0,6	10	0,3
Méningo-encéphalites		4	2	2	2	8	18	0,0	1	0,0
Polynévrites		6		5	14	103	128	0,2	1	0,0
Troubles de l'humeur et de l'épisode maniaque				7	33	109	149	0,2	18	0,6
Troubles anxieux et dépressifs mixtes			2	16	32	104	154	0,2	10	0,3
Troubles mentaux et du comportement associés à la puérpéralité		1	4	13	26	55	99	0,1	18	0,6
Troubles personnalités et du comportement chez l'adulte			1	15	22	125	163	0,2	3	0,1
Maladies inflammatoires du Système Nerveux Central				6	13	10	29	0,0	1	0,0
Ataxie héréditaire				1	4	7	12	0,0		0,0
Amyotrophie spinale					1	6	7	0,0		0,0
Maladie de Parkinson				4	12	44	60	0,1	1	0,0
Dystonie			13	29	166	453	661	1,0	14	0,5
Sclérose en plaque				4	23	55	82	0,1		0,0
Migraine			3	41	169	388	601	0,9	13	0,4
Autres syndromes d'algie céphalique	1	12	8	27	91	174	313	0,5	14	0,5
Accidents ischémiques et cérébraux			2		14	50	66	0,1		0,0
Polynévrite et affections du Système Nerveux Périphériques	4	2	3	28	49	120	206	0,3	14	0,5
Neuropathie héréditaire et idiopathique				5	8	5	18	0,0		0,0
Polynévrite inflammatoire					6	23	29	0,0		0,0
Polynévrites des Maladies classées ailleurs				3	6	22	31	0,0		0,0
Myasthénie et autres affections neuro-musculaires			3	4	25	102	134	0,2		0,0
Affections musculaires primitives			3	7	6	17	33	0,0	2	0,1
Autres myopathies		2	1	9	15	44	71	0,1	3	0,1
Affections musculaires et neuro-musculaires des maladies classées ailleurs		2	15	8	15	52	92	0,1		0,0
Paralysie cérébrale infantile	1	6	55	28	2	0	92	0,1	2	0,1
Hémiplégie		1	6	19	14	110	150	0,2	12	0,4
Paraplégie et tétraplégie		1		6	8	19	34	0,1	1	0,0
Hydrocéphalie		9	5	3	2	2	21	0,0	3	0,1

1- PATHOLOGIES MEDICALES (Suite)	0-28j	29j-11 mois	1-4 ans	5-14 ans	15-24 ans	25 ans et +	Total	%	Référés	% REF
Encéphalopathie toxique			5	4	8	25	42	0,1		0,0
Autres pathologies neuro-psychiatriques	20	23	168	413	154	644	1 422	2,1	27	0,9
Arthrite et polyarthrite à staphylocoque			1	5	13	65	84	0,1	7	0,2
Autres arthrites et polyarthrites à streptocoque			6	9	13	46	74	0,1	3	0,1
Arthrite tuberculeuse					3	16	19	0,0		0,0
Polyarthrite rhumatoïde				2	13	61	76	0,1	10	0,3
Autres polyarthrites rhumatoïdes				1	5	45	51	0,1	2	0,1
Coxarthrose			2	1	10	54	67	0,1		0,0
Gonarthrose				3	6	109	118	0,2		0,0
Autres arthroses			2	12	37	240	291	0,4	21	0,7
Autres déformations des membres				5	3	18	26	0,0		0,0
Autres affections articulaires spécifiques			2	6	12	56	76	0,1	1	0,0
Cyphose et lordose				2	2	10	14	0,0		0,0
Scoliose				1	5	12	18	0,0		0,0
Ostéochondrose vertébrale					2	11	13	0,0		0,0
Autres discopathies avec déformations				1	1	7	9	0,0		0,0
Spondylarthrite ankylosante						1	1	0,0		0,0
Spondylarthrose				1	1	5	7	0,0		0,0
Ostéoporose avec fracture pathologique						2	2	0,0		0,0
Ostéoporose sans fracture pathologique				1	1	3	5	0,0		0,0
Ostéomyélite				4		3	7	0,0	1	0,0
Ostéonécrose						2	2	0,0		0,0
Ostéochondrite juvénile de la hanche et du bassin			1	12	4	1	18	0,0	1	0,0
Autres ostéochondropathies (rachitisme)			13	28			41	0,1		0,0
Spina bifida				1			1	0,0		0,0
Malformations congénitales de la hanche		5	5	2	1		13	0,0	4	0,1
Malformations congénitales du pied	12	33	56	48	1		150	0,2	6	0,2
Torticolis congénital	2	2	0	3	0		7	0,0		0,0
Arthrogrypose multiple congénital		3	5	3	0	1	12	0,0		0,0
Autres pathologies ostéo-articulaires		4	5	26	30	115	180	0,3	10	0,3
Insuffisance cardiaque		3	5	20	46	1199	1 273	1,9	62	2,0
Hypertension artérielle essentielle				1	111	3406	3 518	5,3	129	4,2
HTA secondaire					27	1441	1 468	2,2	73	2,4
Maladie rhumatismale de la valvule mitrale			1	8	16	185	210	0,3	5	0,2
Maladie rhumatismale de la valvule aortique			1	1	2	74	78	0,1	1	0,0
Maladie rhumatismale de la valvule tricuspéenne			1	1	1	18	21	0,0	4	0,1
Embolie pulmonaire			2	1	2	8	13	0,0	1	0,0
Coeur pulmonaire chronique				1	3	70	74	0,1	7	0,2
Tachycardie			3	4	42	235	284	0,4	11	0,4
Fibrillation et Flutter auriculaire						85	85	0,1	2	0,1
Bloc de branche gauche et auriculoventriculaire						1	29	0,0		0,0
Autres troubles de la conduction		1	2	1	4	48	56	0,1		0,0
Arrêt cardiaque					2	2	4	0,0	1	0,0
Péricardite chronique						8	8	0,0		0,0
Oedème aiguë pulmonaire cardiogénique				1	7	37	45	0,1	4	0,1
Syndrome coronaire aigu					3	67	70	0,1	1	0,0
Angor chronique stable				1	1	116	118	0,2	1	0,0
Infarctus aigu du myocarde				1	5	92	98	0,1	1	0,0
Endocardite aiguë et subaiguë		1	1	1	1	2	6	0,0	2	0,1
Cardiopathie congénitale	3	16	28	17	22	15	101	0,2	18	0,6
Rhumatisme articulaire aigu	1			47	87	221	356	0,5	15	0,5
Myocardite				2		17	19	0,0		0,0
Maladies veineuses thrombo-emboliques			2	5	20	117	144	0,2	13	0,4
Autres pathologies cardio-vasculaires	2	8	24	69	150	1009	1 262	1,9	114	3,7
Diarrhée avec déshydratation sévère d'origine bactérienne	23	270	365	85	79	161	983	1,5	140	4,5
Diarrhée sans déshydratation (autres toxico-infections bactériennes)	24	545	613	236	209	368	1 995	3,0	64	2,1
Amibiase aiguë ou chronique	2	31	40	38	51	95	257	0,4	3	0,1
Autres diarrhées chroniques non amibiennes et non bilharziennes	2	23	37	43	24	141	270	0,4	11	0,4
Bilharziose intestinale	1	6	13	26	78	183	307	0,5	20	0,6
Dysentérie amibienne	3	36	70	50	125	176	460	0,7	4	0,1
Fièvre typhoïde	9	44	136	143	184	389	905	1,4	11	0,4
Paludisme simple	14	195	449	342	405	842	2 247	3,4	137	4,4
Paludisme grave et compliqué	2	72	269	190	121	283	937	1,4	65	2,1
Hépatite virale		1	7	2	13	49	72	0,1		0,0
Tétanos	1		1	4	3	8	17	0,0	2	0,1
Méningite bactérienne	5	17	12	13	1	4	52	0,1	1	0,0
Méningite virale		4		1	1		6	0,0	1	0,0
Méningite tuberculeuse			1	1			2	0,0		0,0
Méningite parasitaire							1	0,0		0,0
Abcès cérébral						1	1	0,0	1	0,0
Infection à VIH sans immuno-dépression						2	2	0,0		0,0

1- PATHOLOGIES MEDICALES (Suite)	0-28j	29j-11 mois	1-4 ans	5-14 ans	15-24 ans	25 ans et +	Total	%	Référés	% REF
SIDA confirmé						1	1	0,0		0,0
Exposition accidentelle vis-à-vis du VIH						1	1	0,0		0,0
Ulcérations génitales				26	247	306	579	0,9	76	2,5
Écoulement génital	1		1	61	816	1284	2 163	3,2	192	6,2
Septicémie	1		4	5	18	39	67	0,1	1	0,0
Angine compliquée		1	19	56	49	96	221	0,3	2	0,1
Tuberculose des os et articulations		3	2	5	2	31	43	0,1		0,0
Séquelles de tuberculose				3	5	91	99	0,1		0,0
Séquelle de Poliomyélite				2	7	3	12	0,0		0,0
Séquelles de Lèpre					1	2	3	0,0	1	0,0
Coqueluche			1				1	0,0		0,0
Diptérie				1	2	2	5	0,0		0,0
Rougeole compliquée		1	2	4		3	10	0,0	3	0,1
Hépatite virale aiguë A			1	1	1	15	18	0,0		0,0
Hépatite virale aiguë B				1	3	20	24	0,0		0,0
Oreillon		2	26	29	8	8	73	0,1		0,0
Rage			34	165	64	136	399	0,6		0,0
Peste		2	4	12	4	6	28	0,0	16	0,5
Méningite		3	5	7	4	10	29	0,0	2	0,1
Autres maladies infectieuses	24	142	194	362	575	757	2 054	3,1	147	4,7
Glomérulo-néphrite aiguë			1	9		10	20	0,0		0,0
Glomérulo-néphrite chronique				2	2	8	12	0,0		0,0
Syndrome néphrotique			6	24	37	53	120	0,2	3	0,1
Insuffisance rénale aiguë			6	7	7	51	71	0,1	8	0,3
Insuffisance rénale chronique			3	3	11	58	75	0,1	4	0,1
Infection rénale		8	26	27	66	149	276	0,4	17	0,5
Cystite	1	2	7	40	70	235	355	0,5	35	1,1
Bilharziose urinaire	2	1	9	43	58	81	194	0,3	1	0,0
Autres pathologies des organes génito-urinaires	1	15	24	33	73	246	392	0,6	26	0,8
Drepanocytose		4	10	40	18	16	88	0,1		0,0
Anémie par carence	1	6	40	26	51	133	257	0,4	18	0,6
Autres anémies hémolytiques		2	5	5	9	55	76	0,1	7	0,2
Maladie de Hodgkin				2		1	3	0,0	2	0,1
Autres lymphomes					1	2	3	0,0		0,0
Myélome multiple						1	1	0,0		0,0
Leucémie myéloïde						2	2	0,0		0,0
Autres leucémies					1	1	2	0,0		0,0
Autres maladies du sang et des organes hématopoïétiques	2	12	12	18	31	198	273	0,4	14	0,5
Ulcère gastro-duodénal	1		3	13	79	464	560	0,8	14	0,5
Hépatite aiguë non virale		1		2	26	107	136	0,2	2	0,1
Fibrose et cirrhose du foie				4	16	91	111	0,2	3	0,1
Autre maladie alcoolique du foie		2	4	1	22	82	111	0,2	3	0,1
Insuffisance hépatique non classée ailleurs		1	2	5	14	89	111	0,2	2	0,1
Gastrite	4	43	53	65	309	825	1 299	1,9	41	1,3
Cholécystite		1	3	6	23	81	114	0,2	2	0,1
Pancréatite		1			4	36	41	0,1	2	0,1
Insuffisance hépatique				17	16	36	69	0,1	7	0,2
Oesophagite peptique	3	4	3	7	12	61	90	0,1	5	0,2
Autres pathologies de l'appareil digestif	51	127	149	196	201	626	1 350	2,0	120	3,9
<b>Total pathologies médicales</b>	<b>521</b>	<b>4 383</b>	<b>6 677</b>	<b>7 071</b>	<b>10 697</b>	<b>37 373</b>	<b>66 722</b>	<b>100,0</b>	<b>3 100</b>	



<b>2 - PATHOLOGIES CHIRURGICALES</b>	0-28j	29j-11 mois	1-4 ans	5-14 ans	15-24 ans	25 ans et +	Total	%	Référés	% REF
Fracture fermée des membres supérieurs	102	2	13	81	98	154	450	2,3	22	0,7
Fracture ouverte des membres supérieurs		1	1	17	24	65	108	0,6	3	0,1
Fracture fermée des membres inférieurs		1	15	34	61	89	200	1,0	25	0,8
Fracture ouverte des membres inférieurs			2	10	19	49	80	0,4	15	0,5
Fractures multiples			1	7	44	76	128	0,7	5	0,2
Autres fractures non précisées ailleurs		2	4	88	32	73	199	1,0	15	0,5
Luxation/Entorse des membres supérieurs	1	3	13	34	111	104	266	1,4	30	1,0
Luxation/Entorse des membres inférieurs	1	3	7	25	69	83	188	1,0	14	0,5
Luxation congénitale de la hanche	1	1	2		2	5	11	0,1		0,0
Luxations multiples, autres		6	36	93	148	370	653	3,3	38	1,2
Traumatisme crânio-encéphalique simple	69	19	287	1123	499	1184	3 181	16,3	166	5,4
Plaie traumatique	3	29	280	946	1350	2988	5 596	28,7	429	13,8
Ostéite et ostéomyélite			1	17	18	51	87	0,4	2	0,1
Appendicite			4	267	968	1167	2 406	12,3	133	4,3
Hernie inguinale	10	69	294	155	131	364	1 023	5,2	59	1,9
Hernie crurale		6	6	9	6	11	38	0,2		0,0
Autres hernies abdominales	5	25	17	29	13	41	130	0,7	17	0,5
Péritonite		2	1	9	32	107	151	0,8	10	0,3
Occlusion intestinale	4	9	10	26	29	175	253	1,3	17	0,5
Hémorragie digestive				6	38	220	264	1,4	25	0,8
Hémorroïde		1	3	1	44	201	250	1,3	6	0,2
Lithiase des voies biliaires			3	3	14	46	66	0,3	6	0,2
Splénomégalie			2	12	36	146	196	1,0	19	0,6
Abcès et fistules des voies digestives	1	2	1	5	7	44	60	0,3	7	0,2
Fistule recto-vaginale	2				5	18	25	0,1		0,0
Tumeur bénigne du sein			1	1	44	123	169	0,9	54	1,7
Torsion testiculaire			2	4		10	16	0,1		0,0
Ulcère gastro-duodéal compliqué				2	29	159	190	1,0	2	0,1
Hydrocèle		8	25	17	19	70	139	0,7	2	0,1
Autres pathologies chirurgicales viscérales	5	31	80	109	185	560	970	5,0	91	2,9
Lithiase rénale			5	6	30	125	166	0,9	1	0,0
Lithiase des voies urinaires			1	11	57	80	149	0,8	1	0,0
Tumeur bénigne du rein			1		7	44	52	0,3	1	0,0
Fistule vésico-vaginale					7	9	16	0,1	1	0,0
Adénome de la prostate				1	6	343	350	1,8	20	0,6
Adénocarcinome					1	29	30	0,2	16	0,5
Prostatite chronique					1	81	82	0,4	2	0,1
Rétrécissement urétral		1	2	2	29	87	121	0,6	3	0,1
Autres pathologies urologiques	6	9	20	38	75	210	358	1,8	24	0,8
Abcès cutané, furoncle, anthrax	1	16	46	71	164	331	629	3,2	19	0,6
Phlegmon		1	2	8	16	39	66	0,3	2	0,1
<b>Total pathologies chirurgicales</b>	<b>211</b>	<b>247</b>	<b>1 188</b>	<b>3 267</b>	<b>4 468</b>	<b>10 131</b>	<b>19 512</b>	<b>100,0</b>	<b>1 302</b>	
<b>3-GYNECO-OBSTETRIQUE</b>	0-28j	29j-11 mois	1-4 ans	5-14 ans	15-24 ans	25 ans et +	Total	%	Référés	% REF
Autres pathologies néonatales	101						101	0,6	13	0,3
Conjonctivites purulentes du nouveau-né	154						154	0,9	6	0,1
Infections néonatales	409						409	2,5	51	1,1
Maladies hémolytiques acquises du nouveau-né	8						8	0,0		0,0
Petit poids à la naissance (<2500g)	348						348	2,1	42	0,9
Autres causes de morbidité péri-natale	36						36	0,2	1	0,0
Autres anomalies congénitales	55						55	0,3	10	0,2
Anoxie et hypoxie du nouveau-né	489						489	3,0	62	1,4
Ictère pathologique du nouveau-né	32						32	0,2	18	0,4
Traumatisme obstétrical du nouveau-né	166						166	1,0	14	0,3
Autres pathologies obstétricales	2			29	594	1073	1698	10,4	416	9,4
Néphropathie gravidique				1	23	38	62	0,4	7	0,2
HTA et grossesse				0	100	242	342	2,1	47	1,1
Paludisme et grossesse				16	117	179	312	1,9	149	3,3
Infections liées à la grossesse ou à l'accouchement	3			4	294	472	773	4,7	109	2,4
Fistule recto-vesico-vaginale				2	15	12	29	0,2	5	0,1
Autres causes d'hémorragie obstétricale				14	176	349	539	3,3	75	1,7
Rupture utérine					20	49	69	0,4	8	0,2
Eclampsie / Pré-éclampsie	1			2	50	35	88	0,5	20	0,4

<b>3-GYNECO-OBSTETRIQUE (Suite)</b>	0-28j	29j-11 mois	1-4 ans	5-14 ans	15-24 ans	25 ans et +	Total	%	Référés	% REF
Accouchement Prématuré	1			1	88	55	145	0,9	44	1,0
Menace d'Accouchement Prématuré				10	127	147	284	1,7	43	1,0
Avortement et complications				24	346	434	804	4,9	163	3,7
Menace d'avortement				12	255	359	626	3,8	145	3,3
Autres pathologies gynécologiques	1			84	492	1007	1 584	9,7	517	11,6
Bartholinite				4	42	94	140	0,9	40	0,9
Endométrite		1		38	184	427	650	4,0	203	4,6
Salpingite et Pyosalpinx				94	620	1214	1 928	11,8	770	17,3
Viol				274	275	48	597	3,7	430	9,7
Stérilité primaire ou secondaire				9	192	566	767	4,7	192	4,3
Trouble menstruel				46	432	847	1 325	8,1	432	9,7
Prolapsus génital					16	75	91	0,6	55	1,2
Hématométrie					8	49	57	0,3	7	0,2
Hématocolpos				1	6	6	13	0,1	3	0,1
Autre tumeur bénigne de l'utérus				1	22	139	162	1,0	56	1,3
Kyste ovarien				22	77	341	440	2,7	84	1,9
Fibrome utérin				5	28	524	557	3,4	94	2,1
Grossesse extra-utérine				4	127	297	428	2,6	118	2,7
<b>Total gynéco-obstétrique</b>	<b>1 806</b>	<b>1</b>	<b>0</b>	<b>697</b>	<b>4 726</b>	<b>9 078</b>	<b>16 308</b>	<b>100,0</b>	<b>4 449</b>	
<b>4-ORL-O-STOMATOLOGIE</b>	0-28j	29j-11 mois	1-4 ans	5-14 ans	15-24 ans	25 ans et +	Total	%	Référés	% REF
Autres pathologies non infectieuses maxillo-faciales	6	5	50	75	188	289	613	1,1	48	1,5
Fente labiopalatine	7	6	14	7	4	11	49	0,1	5	0,2
Tumeur maligne de la face	1	1		1	1	14	18	0,0	2	0,1
Tumeur bénigne de la muqueuse buccale	3	5	18	49	75	213	363	0,7	109	3,5
Kystes et tumeurs apparentées des maxillaires	3	5	5	20	20	44	97	0,2	15	0,5
Luxation de la mâchoire	3	2	3	13	41	71	133	0,2	37	1,2
Fractures des maxillaires ou malaire ou arcade	6	5	21	57	100	239	428	0,8	155	5,0
Autres pathologies infectieuses maxillo-faciales		5	139	624	415	795	1 978	3,6	12	0,4
Carie dentaire		15	137	400	1 189	1 437	3 178	5,9	60	1,9
Noma et séquelles			5	3	9	6	23	0,0	1	0,0
Sinusite maxillaire d'origine dentaire	3			14	15	45	77	0,1	12	0,4
Ostéites des maxillaires	3		4	3	3	17	30	0,1	4	0,1
Infections des glandes salivaires		1	7	7	5	9	29	0,1	1	0,0
Cellulites périmaxillaires	2		11	71	89	165	338	0,6	55	1,8
Autres pathologies non infectieuses de l'oeil	4	16	49	1 765	829	714	3 377	6,2	59	1,9
Ptérygion			5	26	121	486	638	1,2	7	0,2
Traumatisme oculaire	1	8	45	126	280	344	804	1,5	39	1,3
Décollement de la rétine			2		4	13	19	0,0		0,0
Rétinopathies diabétiques et hypertensives		1		1	277	113	392	0,7	1	0,0
Glaucome		4	2	5	100	142	253	0,5	3	0,1
Troubles de la réfraction			25	1 170	6 061	3 959	11 215	20,7	63	2,0
Cataracte	1	2	11	70	329	1 373	1 786	3,3	93	3,0
Conjonctivite allergique	1	4	154	604	542	632	1 937	3,6	18	0,6
Autres pathologies infectieuses de l'oeil	4	36	139	466	843	1 440	2 928	5,4	117	3,8
Orgelet		1	28	70	257	120	476	0,9	3	0,1
Endophtalmie		1		3	2	16	22	0,0	1	0,0
Hypopion		1	2	20	23	97	143	0,3	5	0,2
Kératite/uvéite		1	17	39	191	195	443	0,8	4	0,1
Uvéites			4	12	95	102	213	0,4	2	0,1
Conjonctivites	47	183	283	721	1 347	1 347	3 928	7,2	16	0,5
Autres pathologies non infectieuses du laryngo-pharynx	13	6	38	85	103	95	340	0,6	15	0,5
Adénopathie latéro-cervicale		2	21	28	40	61	152	0,3	15	0,5
Goître				23	59	153	235	0,4	18	0,6

4-ORL-O-STOMATOLOGIE (Suite)	0-28j	29j-11 mois	1-4 ans	5-14 ans	15-24 ans	25 ans et +	Total	%	Référés	% REF
Paralysie laryngée			1	6	9	15	31	0,1		0,0
Corps étranger du pharynx	29	4	30	78	148	64	353	0,7	8	0,3
Hypertrophie amygdalienne	2		34	257	174	111	578	1,1	31	1,0
Autres pathologies infectieuses du laryngo-pharynx	42	137	198	52	37	32	498	0,9	3	0,1
Laryngite	7		11	37	80	103	238	0,4	9	0,3
Phlegmon amygdalien			5	25	37	35	102	0,2	4	0,1
Pharyngo-amygdalite	52	373	412	268	176	215	1 496	2,8	35	1,1
Autres pathologies non infectieuses du nez	81	3	59	69	184	65	461	0,8	21	0,7
Hypertrophie des cornets			12	80	243	310	645	1,2	29	0,9
Fibrome/polype naso-pharyngé			2	26	51	46	125	0,2	7	0,2
Epistaxis	3		30	69	201	85	388	0,7	15	0,5
Fracture des os propres du nez			2	14	40	32	88	0,2	3	0,1
Autres pathologies infectieuses du nez	3	187	142	56	40	74	502	0,9	17	0,5
Abcès de la cloison nasale	1			4	10	29	44	0,1		0,0
Sinusite			4	191	383	639	1 217	2,2	73	2,4
Rhinite	105	555	609	588	526	669	3 052	5,6	31	1,0
Autres pathologies non infectieuses de l'oreille	22	12	128	419	461	495	1 537	2,8	32	1,0
Vertiges, acouphènes et maladies du labyrinthe		1	1	52	170	313	537	1,0	1	0,0
Corps étranger du conduit auditif	3	3	124	123	155	132	540	1,0	31	1,0
Bouchon de cérumen		2	78	374	527	1 206	2 187	4,0	61	2,0
Autres pathologies infectieuses de l'oreille	9	12	75	140	198	175	609	1,1	11	0,4
Otomycose			9	12	75	115	211	0,4	10	0,3
Mastoidite	1	9	19	15	10	8	62	0,1	3	0,1
Otite moyenne suppurée	9	100	356	375	487	632	1 959	3,6	60	1,9
Furoncle du conduit auditif		1	19	39	52	81	192	0,4	17	0,5
<b>Total ORL-O-Stomatologie</b>	<b>477</b>	<b>1 715</b>	<b>3 599</b>	<b>9 947</b>	<b>18 131</b>	<b>20 438</b>	<b>54 307</b>	<b>100,0</b>	<b>1 507</b>	
<b>Total Nouv. Cas vus en CEREF</b>	<b>3 015</b>	<b>6 346</b>	<b>11 464</b>	<b>20 982</b>	<b>38 022</b>	<b>77 020</b>	<b>156 849</b>		<b>10 358</b>	

Tableau 305. DIAGNOSTICS DES NOUVEAUX CAS VUS EN CONSULTATIONS EXTERNES DE REFERENCE

DES CHU/ES - Analamanga - Année 2010

1- PATHOLOGIES MEDICALES	0-28j	29j-11 mois	1-4 ans	5-14 ans	15-24 ans	25 ans et +	Total	%	Référés	% REF
Suppurations pulmonaires			1	4	15	71	91	0,3	3	0,2
Pneumonie bactérienne grave	8	20	26	14	25	197	290	0,9	10	0,7
Pneumopathies virales	26	80	70	60	14	91	341	1,0	11	0,8
Pleurésies tuberculeuses		3	1	10	22	49	85	0,3	11	0,8
Pleurésies non tuberculeuses		2	2	4	3	71	82	0,2	3	0,2
Tuberculose pulmonaire à microscopie positive		1	9	48	145	866	1 069	3,2	82	6,1
Tuberculose pulmonaire à microscopie négative		5	17	25	17	181	245	0,7	11	0,8
Tuberculose extra-pulmonaire		6	49	115	61	300	531	1,6	19	1,4
Miliaires tuberculeuses			7	41	13	73	134	0,4	3	0,2
Association Tub/HIV			2	16	7	62	87	0,3		0,0
Asthme et allergies respiratoires	5	150	406	404	303	921	2 189	6,6	17	1,3
Bronchite aiguë	57	682	601	233	100	341	2 014	6,1	75	5,6
Bronchite chronique simple	8	50	68	59	41	201	427	1,3	3	0,2
Bronchopneumopathie chronique obstructive	2	15	15	17	23	95	167	0,5	1	0,1
Cancer bronchique primitif						4	11	0,0		0,0
Cancer bronchique secondaire							1	0,0		0,0
Aspergillose pulmonaire		44	24	27		5	100	0,3	10	0,7
Autres pathologies broncho-pulmonaires	31	335	347	174	518	1 899	3 304	10,0	51	3,8
Toxidermie		2	7	12	18	30	69	0,2	2	0,1
Maladies systémiques						9	9	0,0	9	0,7
Erythrodermies	1	1	5	6	5	9	27	0,1	3	0,2
Cancer cutané		1	9	4	12	4	30	0,1		0,0
Infections cutanées	20	149	168	138	216	613	1 304	3,9	45	3,4
Dermatites atopiques	5	203	211	154	76	82	731	2,2	57	4,3
Gale		4	34	33	15	19	105	0,3		0,0
Psoriasis		1	1	11	39	74	126	0,4	1	0,1
Vitiligo		5	41	147	186	356	735	2,2	3	0,2
Ptyriasis versicolor			15	77	127	118	337	1,0		0,0
Autres pathologies dermatologiques	10	108	209	200	439	652	1 618	4,9	47	3,5
Epilepsie	1	9	147	316	209	372	1 054	3,2	50	3,7
Hystérie				8	18	30	56	0,2	4	0,3
Dépression				8	93	95	196	0,6	7	0,5
Tentative de suicide					6	6	12	0,0		0,0
Démences			1			8	9	0,0	1	0,1
Bouffées délirantes aiguës					18	43	61	0,2	2	0,1
Psychoses aiguës				5	16	100	121	0,4		0,0
Schizophrénies				5	30	326	361	1,1	2	0,1
Troubles liés à l'alcool			40	45	7	166	258	0,8	1	0,1
Troubles liés au cannabis					33	381	414	1,3		0,0
Troubles délirants chroniques				1	14	271	286	0,9	16	1,2
Accident vasculaire cérébral						24	24	0,1		0,0
Méningo-encéphalites		1	2				3	0,0		0,0
Polynévrites		6			1	3	10	0,0		0,0
Troubles de l'humeur et de l'épisode maniaque				6	20	91	117	0,4	17	1,3
Troubles anxieux et dépressifs mixtes				15	17	41	73	0,2	10	0,7
Troubles mentaux et du comportement associés à la puérpéralité			2	6	9	26	43	0,1	3	0,2
Troubles personnalités et du comportement chez l'adulte			1	10	5	31	47	0,1	3	0,2
Maladies inflammatoires du Système Nerveux Central				5	4	6	15	0,0	1	0,1
Ataxie héréditaire				1	4	5	10	0,0		0,0
Amyotrophie spinale					1	1	2	0,0		0,0
Maladie de Parkinson						5	5	0,0	1	0,1
Dystonie			1		12	71	84	0,3		0,0
Sclérose en plaque				1	7	15	23	0,1		0,0
Migraine				11	34	75	120	0,4	2	0,1
Autres syndromes d'algie céphalique				4	46	64	114	0,3	3	0,2
Accidents ischémiques et cérébraux			1		10	31	42	0,1		0,0
Polynévrite et affections du Système Nerveux Périphériques	4	1	1	27	27	54	114	0,3	13	1,0
Neuropathie héréditaire et idiopathique							0	0,0		0,0
Polynévrite inflammatoire					1	2	3	0,0		0,0
Polynévrites des Maladies classées ailleurs				1	1	5	7	0,0		0,0
Myasthénie et autres affections neuro-musculaires			1		7	13	21	0,1		0,0
Affections musculaires primitives						2	2	0,0		0,0
Autres myopathies					1	4	5	0,0		0,0
Affections musculaires et neuro-musculaires des maladies classées ailleurs				1		14	15	0,0		0,0
Paralysie cérébrale infantile			2				2	0,0		0,0
Hémiplégie						7	7	0,0		0,0
Paraplégie et tétraplégie						1	1	0,0		0,0
Hydrocéphalie		1	1				2	0,0		0,0

1- PATHOLOGIES MEDICALES (Suite)	0-28j	29j-11 mois	1-4 ans	5-14 ans	15-24 ans	25 ans et +	Total	%	Référés	% REF
Encéphalopathie toxique					8	2	10	0,0		0,0
Autres pathologies neuro-psychiatriques	18	8	95	333	35	433	922	2,8	10	0,7
Arthrite et polyarthrite à staphylocoque				3	6	21	30	0,1	4	0,3
Autres arthrites et polyarthrites à streptocoque			2	3	4	14	23	0,1		0,0
Arthrite tuberculeuse					3	10	13	0,0		0,0
Polyarthrite rhumatoïde					4	14	18	0,1	3	0,2
Autres polyarthrites rhumatoïdes						16	16	0,0		0,0
Coxarthrose					5	24	29	0,1		0,0
Gonarthrose					1	53	54	0,2		0,0
Autres arthroses				2	13	64	79	0,2	1	0,1
Autres déformations des membres					1	9	10	0,0		0,0
Autres affections articulaires spécifiques				1	4	26	31	0,1	1	0,1
Cyphose et lordose						4	4	0,0		0,0
Scoliose							0	0,0		0,0
Ostéochondrose vertébrale						8	8	0,0		0,0
Autres discopathies avec déformations							0	0,0		0,0
Spondylarthrite ankylosante							0	0,0		0,0
Spondylarthrose							0	0,0		0,0
Ostéoporose avec fracture pathologique						2	2	0,0		0,0
Ostéoporose sans fracture pathologique							0	0,0		0,0
Ostéomyélite							0	0,0		0,0
Ostéonécrose							0	0,0		0,0
Ostéochondrite juvénile de la hanche et du bassin							0	0,0		0,0
Autres ostéochondropathies (rachitisme)							0	0,0		0,0
Spina bifida				1			1	0,0		0,0
Malformations congénitales de la hanche		3	2				5	0,0	4	0,3
Malformations congénitales du pied		1		4			5	0,0	4	0,3
Torticolis congénital							0	0,0		0,0
Arthrogrypose multiple congénital						1	1	0,0		0,0
Autres pathologies ostéo-articulaires				1	7	25	33	0,1	2	0,1
Insuffisance cardiaque			2	2	6	504	514	1,6	39	2,9
Hypertension artérielle essentielle				1	59	1 671	1 731	5,2	52	3,9
HTA secondaire					9	946	955	2,9	45	3,4
Maladie rhumatismale de la valvule mitrale				7	13	164	184	0,6	5	0,4
Maladie rhumatismale de la valvule aortique			1	1	2	73	77	0,2	1	0,1
Maladie rhumatismale de la valvule tricuspideenne			1	1	1	16	19	0,1	4	0,3
Embolie pulmonaire						5	5	0,0	1	0,1
Coeur pulmonaire chronique						14	14	0,0	3	0,2
Tachycardie			2	4	9	57	72	0,2	6	0,4
Fibrillation et Flutter auriculaire						64	64	0,2	1	0,1
Bloc de branche gauche et auriculoventriculaire						21	21	0,1		0,0
Autres troubles de la conduction		1			1	32	34	0,1		0,0
Arrêt cardiaque							0	0,0		0,0
Péricardite chronique						7	7	0,0		0,0
Oedème aiguë pulmonaire cardiogénique				1	3	3	7	0,0		0,0
Syndrome coronaire aigu					1	23	24	0,1		0,0
Angor chronique stable						16	16	0,0		0,0
Infarctus aigu du myocarde					1	63	64	0,2		0,0
Endocardite aiguë et subaiguë				1			1	0,0		0,0
Cardiopathie congénitale		2	10	14	15	8	49	0,1	8	0,6
Rhumatisme articulaire aigu				14	4	61	79	0,2		0,0
Myocardite				2		16	18	0,1		0,0
Maladies veineuses thrombo-emboliques			2	4	18	77	101	0,3	13	1,0
Autres pathologies cardio-vasculaires		1	12	52	87	605	757	2,3	71	5,3
Diarrhée avec déshydratation sévère d'origine bactérienne	4	107	176	44	21	28	380	1,1	93	6,9
Diarrhée sans déshydratation (autres toxo-infections bactériennes)	14	350	325	88	49	100	926	2,8	9	0,7
Amibiase aiguë ou chronique		1	5	15	28	18	67	0,2		0,0
Autres diarrhées chroniques non ambiennes et non bilharziennes			4	2	1	15	22	0,1	1	0,1
Bilharziose intestinale				6	9	20	35	0,1		0,0
Dysentérie ambiennne		8	12	13	17	37	87	0,3		0,0
Fièvre thyphoïde				5	4	15	24	0,1		0,0
Paludisme simple		39	79	38	35	95	286	0,9		0,0
Paludisme grave et compliqué			1	2	2	13	18	0,1	5	0,4
Hépatite virale			1			21	22	0,1		0,0
Tétanos						3	3	0,0		0,0
Méningite bactérienne	5	12	6	12			35	0,1		0,0
Méningite virale		1		1	1		3	0,0		0,0
Méningite tuberculeuse			1	1			2	0,0		0,0
Méningite parasitaire							0	0,0		0,0
Abcès cérébral							0	0,0		0,0
Infection à VIH sans immuno-dépression							0	0,0		0,0

1- PATHOLOGIES MEDICALES (Suite)	0-28j	29j-11 mois	1-4 ans	5-14 ans	15-24 ans	25 ans et +	Total	%	Référés	% REF
SIDA confirmé							0	0,0		0,0
Exposition accidentelle vis-à-vis du VIH							0	0,0		0,0
Ulcérations génitales				24	190	212	426	1,3	76	5,7
Écoulement génital				58	742	1 172	1 972	6,0	192	14,3
Septicémie	1					3	4	0,0		0,0
Angine compliquée		1	11	20	24	35	91	0,3		0,0
Tuberculose des os et articulations			1	5		30	36	0,1		0,0
Séquelles de tuberculose				1		43	44	0,1		0,0
Séquelle de Poliomyélite							0	0,0		0,0
Séquelles de Lèpre						1	1	0,0		0,0
Coqueluche							0	0,0		0,0
Diptérie					1		1	0,0		0,0
Rougeole compliquée		1	2	4		3	10	0,0	3	0,2
Hépatite virale aiguë A				1	1	7	9	0,0		0,0
Hépatite virale aiguë B					1	16	17	0,1		0,0
Oreillon		2	14	12	2	5	35	0,1		0,0
Rage							0	0,0		0,0
Peste							0	0,0		0,0
Méningite		1	1				2	0,0		0,0
Autres maladies infectieuses	9	88	86	163	410	378	1 134	3,4	10	0,7
Glomérulo-néphrite aiguë				8		8	16	0,0		0,0
Glomérulo-néphrite chronique						1	1	0,0		0,0
Syndrome néphrotique			2	21	3	8	34	0,1		0,0
Insuffisance rénale aiguë			1	7		3	11	0,0		0,0
Insuffisance rénale chronique					2	20	22	0,1		0,0
Infection rénale		7	11	9	12	25	64	0,2	7	0,5
Cystite			3	16	22	61	102	0,3	34	2,5
Bilharziose urinaire				3	11	14	28	0,1		0,0
Autres pathologies des organes génito-urinaires	1	10	9	7	15	68	110	0,3	3	0,2
Drepanocytose			4	14	1	1	20	0,1		0,0
Anémie par carence			4		4	19	27	0,1		0,0
Autres anémies hémolytiques						2	2	0,0		0,0
Maladie de Hodgkin							0	0,0		0,0
Autres lymphomes							0	0,0		0,0
Myélome multiple							0	0,0		0,0
Leucémie myéloïde							0	0,0		0,0
Autres leucémies							0	0,0		0,0
Autres maladies du sang et des organes hématopoïétiques	1	1	1	4	4	15	26	0,1	2	0,1
Ulcère gastro-duodénal	1			4	15	105	125	0,4		0,0
Hépatite aiguë non virale				1	19	62	82	0,2		0,0
Fibrose et cirrhose du foie					1	8	9	0,0		0,0
Autre maladie alcoolique du foie					8	9	17	0,1	1	0,1
Insuffisance hépatique non classée ailleurs		1	1	1	3	26	32	0,1		0,0
Gastrite			1	5	35	117	158	0,5		0,0
Cholécystite			1			6	7	0,0		0,0
Pancréatite						2	2	0,0		0,0
Insuffisance hépatique				3	11	12	26	0,1		0,0
Oesophagite peptique	2	1			3	7	13	0,0		0,0
Autres pathologies de l'appareil digestif	31	50	57	79	42	89	348	1,1	13	1,0
<b>Total pathologies médicales</b>	<b>265</b>	<b>2 582</b>	<b>3 494</b>	<b>3 658</b>	<b>5 164</b>	<b>17 920</b>	<b>33 083</b>	<b>100,0</b>	<b>1 340</b>	

<b>2 - PATHOLOGIES CHIRURGICALES</b>	0-28j	29j-11 mois	1-4 ans	5-14 ans	15-24 ans	25 ans et +	Total	%	Référés	% REF
Fracture fermée des membres supérieurs				3	35	1	39	1,7	1	0,1
Fracture ouverte des membres supérieurs							0	0,0		0,0
Fracture fermée des membres inférieurs					19	1	20	0,9	1	0,1
Fracture ouverte des membres inférieurs							0	0,0		0,0
Fractures multiples						1	1	0,0	1	0,1
Autres fractures non précisées ailleurs				72	1		73	3,3		0,0
Luxation/Entorse des membres supérieurs	1	1			47	6	55	2,5	3	0,2
Luxation/Entorse des membres inférieurs	1				22	3	26	1,2	2	0,1
Luxation congénitale de la hanche					1	1	2	0,1		0,0
Luxations multiples, autres					1		1	0,0		0,0
Traumatisme crano-encéphalique simple	67		173	844	11	8	1 103	49,4	2	0,1
Plaie traumatique	3	6	14	68	26	63	180	8,1	2	0,1
Ostéite et ostéomyélite					2	13	15	0,7		0,0
Appendicite				3	10	26	39	1,7	29	2,2
Hernie inguinale	1	21	15	6	4	11	58	2,6	8	0,6
Hernie crurale		3	2	3	1	2	11	0,5		0,0
Autres hernies abdominales	4	12	5	10	1		32	1,4	15	1,1
Péritonite					4	2	6	0,3		0,0
Occlusion intestinale	1	1		1		1	4	0,2	1	0,1
Hémorragie digestive						13	13	0,6	1	0,1
Hémorroïde		1			11	47	59	2,6	1	0,1
Lithiase des voies biliaires					1	4	5	0,2		0,0
Splénomégalie						2	2	0,1		0,0
Abcès et fistules des voies digestives					1		1	0,0		0,0
Fistule recto-vaginale						4	4	0,2		0,0
Tumeur bénigne du sein					18	44	62	2,8	47	3,5
Torsion testiculaire							0	0,0		0,0
Ulcère gastro-duodéal compliqué						8	8	0,4		0,0
Hydrocèle			1			3	4	0,2		0,0
Autres pathologies chirurgicales viscérales	1	1	10	11	10	19	52	2,3	4	0,3
Lithiase rénale				2	15	58	75	3,4		0,0
Lithiase des voies urinaires				1	38	35	74	3,3		0,0
Tumeur bénigne du rein					1	2	3	0,1		0,0
Fistule vésico-vaginale							0	0,0		0,0
Adénome de la prostate						4	4	0,2	1	0,1
Adénocarcinome					1	21	22	1,0	16	1,2
Prostatite chronique						8	8	0,4	2	0,1
Rétrécissement urétral						1	1	0,0		0,0
Autres pathologies urologiques			2	2	12	31	47	2,1		0,0
Abcès cutané, furoncle, anthrax		1	1	7	39	72	120	5,4		0,0
Phlegmon					3	3	6	0,3		0,0
<b>Total pathologies chirurgicales</b>	<b>79</b>	<b>47</b>	<b>223</b>	<b>1033</b>	<b>335</b>	<b>518</b>	<b>2235</b>	<b>100,0</b>	<b>137</b>	
<b>3-GYNECO-OBSTETRIQUE</b>	0-28j	29j-11 mois	1-4 ans	5-14 ans	15-24 ans	25 ans et +	Total	%	Référés	% REF
Autres pathologies néonatales	28						28	0,8	1	0,1
Conjonctivites purulentes du nouveau-né	42						42	1,1	4	0,3
Infections néonatales	66						66	1,8	18	1,3
Maladies hémolytiques acquises du nouveau-né	4						4	0,1		0,0
Petit poids à la naissance (<2500g)	73						73	2,0	8	0,6
Autres causes de morbidité péri-natale							0	0,0		0,0
Autres anomalies congénitales	14						14	0,4	1	0,1
Anoxie et hypoxie du nouveau-né	8						8	0,2	7	0,5
Ictère pathologique du nouveau-né	15						15	0,4	11	0,8
Traumatisme obstétrical du nouveau-né	2						2	0,1		0,0
Autres pathologies obstétricales					107	226	333	9,0	86	6,0
Néphropathie gravidique					4	9	13	0,4	4	0,3
HTA et grossesse					22	63	85	2,3	34	2,4
Paludisme et grossesse					2	13	15	0,4	8	0,6
Infections liées à la grossesse ou à l'accouchement					49	103	152	4,1	49	3,4
Fistule recto-vesico-vaginale							0	0,0		0,0
Autres causes d'hémorragie obstétricale				1	5	15	21	0,6	1	0,1
Rupture utérine							0	0,0		0,0
Eclampsie / Pré-éclampsie					3		3	0,1		0,0

<b>3-GYNECO-OBSTETRIQUE (Suite)</b>	0-28j	29j-11 mois	1-4 ans	5-14 ans	15-24 ans	25 ans et +	Total	%	Référés	% REF
Accouchement Prématuré					4	6	10	0,3		0,0
Menace d'Accouchement Prématuré					4	19	23	0,6		0,0
Avortement et complications					43	51	94	2,5	41	2,9
Menace d'avortement					32	83	115	3,1	48	3,4
Autres pathologies gynécologiques				21	160	244	425	11,5	143	10,0
Bartholinite				1	28	41	70	1,9	29	2,0
Endométrite				1	54	147	202	5,5	16	1,1
Salpingite et Pyosalpinx				10	88	238	336	9,1	44	3,1
Viol				230	243	8	481	13,0	427	30,0
Stérilité primaire ou secondaire					34	91	125	3,4	43	3,0
Trouble menstruel				3	177	350	530	14,3	224	15,7
Prolapsus génital					9	46	55	1,5	50	3,5
Hématométrie						9	9	0,2	5	0,4
Hématocolpos						1	1	0,0	1	0,1
Autre tumeur bénigne de l'utérus					4	29	33	0,9	28	2,0
Kyste ovarien				15	32	74	121	3,3	53	3,7
Fibrome utérin				4	4	113	121	3,3	31	2,2
Grossesse extra-utérine				2	28	45	75	2,0	8	0,6
<b>Total gynéco-obstétrique</b>	<b>252</b>	<b>0</b>	<b>0</b>	<b>288</b>	<b>1136</b>	<b>2024</b>	<b>3700</b>	<b>100,0</b>	<b>1 423</b>	
<b>4-ORL-O-STOMATOLOGIE</b>	0-28j	29j-11 mois	1-4 ans	5-14 ans	15-24 ans	25 ans et +	Total	%	Référés	% REF
Autres pathologies non infectieuses maxillo-faciales	4		26	46	134	194	404	1,2	32	2,4
Fente labiopalatine	2	1	4	2			9	0,0	1	0,1
Tumeur maligne de la face						4	4	0,0		0,0
Tumeur bénigne de la muqueuse buccale		4	18	46	67	193	328	0,9	104	7,8
Kystes et tumeurs apparentées des maxillaires		1	4	16	10	29	60	0,2	13	1,0
Luxation de la mâchoire			2	6	24	41	73	0,2	29	2,2
Fractures des maxillaires ou malaire ou arcade		1	20	40	68	189	318	0,9	131	9,8
Autres pathologies infectieuses maxillo-faciales			5	7	11	51	74	0,2	3	0,2
Carie dentaire			8	14	14	42	78	0,2	18	1,3
Noma et séquelles						1	1	0,0	1	0,1
Sinusite maxillaire d'origine dentaire				7	1	5	13	0,0	9	0,7
Ostéites des maxillaires			2			3	5	0,0	2	0,1
Infections des glandes salivaires		1	6	2		3	12	0,0		0,0
Cellulites périmaxillaires			11	61	53	104	229	0,7	41	3,1
Autres pathologies non infectieuses de l'oeil		3	9	1 648	695	146	2 501	7,2	11	0,8
Ptérygion			3	20	106	317	446	1,3	1	0,1
Traumatisme oculaire		4	17	59	202	124	406	1,2	17	1,3
Décollement de la rétine						4	3	0,0		0,0
Rétinopathies diabétiques et hypertensives					275	15	290	0,8		0,0
Glaucome				4	96	52	152	0,4	2	0,1
Troubles de la réfraction			14	598	5 035	1 950	7 597	21,8	12	0,9
Cataracte		1	4	59	304	108	476	1,4	37	2,8
Conjonctivite allergique		1	99	483	408	390	1 381	4,0	8	0,6
Autres pathologies infectieuses de l'oeil	2	26	114	387	735	1 079	2 343	6,7	43	3,2
Orgelet			15	39	199	61	314	0,9	3	0,2
Endophtalmie						1	2	0,0		0,0
Hypopion						2	2	0,0		0,0
Kératite/uvéite			8	8	144	43	203	0,6		0,0
Uvéites			4	3	69	37	113	0,3		0,0
Conjonctivites	35	151	213	591	1 220	1 038	3 248	9,3	9	0,7
Autres pathologies non infectieuses du laryngo-pharynx	12	4	29	70	84	35	234	0,7		0,0
Adénopathie latérocervicale		1	10	13	24	17	65	0,2	2	0,1
Goitre				21	40	38	99	0,3	5	0,4



4-ORL-O-STOMATOLOGIE (Suite)	0-28j	29j-11 mois	1-4 ans	5-14 ans	15-24 ans	25 ans et +	Total	%	Référés	% REF
Paralysie laryngée			1	5	9	7	22	0,1		0,0
Corps étranger du pharynx	29		11	59	133	33	265	0,8		0,0
Hypertrophie amygdalienne	2		24	181	99	43	349	1,0	11	0,8
Autres pathologies infectieuses du laryngo-pharynx	42	136	194	40	11	1	424	1,2		0,0
Laryngite	6		11	36	71	81	205	0,6	6	0,4
Phlegmon amygdalien			5	18	23	12	58	0,2	2	0,1
Pharyngo-amygdalite	52	372	400	219	112	92	1 247	3,6	30	2,2
Autres pathologies non infectieuses du nez	78	2	31	39	162	20	332	1,0	7	0,5
Hypertrophie des cornets			10	55	180	255	500	1,4	16	1,2
Fibrome/polype naso-pharyngé			2	19	36	31	88	0,3	5	0,4
Epistaxis	3		23	52	163	28	269	0,8	1	0,1
Fracture des os propres du nez			2	6	28	7	43	0,1	1	0,1
Autres pathologies infectieuses du nez	1	182	124	35	24	30	396	1,1		0,0
Abcès de la cloison nasale	1			3	7	23	34	0,1		0,0
Sinusite			3	128	264	456	851	2,4	45	3,4
Rhinite	97	508	522	449	374	375	2 325	6,7	19	1,4
Autres pathologies non infectieuses de l'oreille	22	10	56	360	375	355	1 178	3,4	10	0,7
Vertiges, acouphènes et maladies du labyrinthe				40	137	177	354	1,0	1	0,1
Corps étranger du conduit auditif	3		65	73	121	94	356	1,0	17	1,3
Bouchon de cérumen			67	303	405	947	1 722	5,0	9	0,7
Autres pathologies infectieuses de l'oreille	9	11	61	115	178	128	502	1,4	1	0,1
Otomycose			7	9	62	98	176	0,5	3	0,2
Mastoidite	1	8	13	8	8		38	0,1		0,0
Otite moyenne suppurée	9	78	246	287	386	451	1 457	4,2	30	2,2
Furoncle du conduit auditif			14	24	27	35	100	0,3	10	0,7
<b>Total ORL-O-Stomatologie</b>	<b>410</b>	<b>1 506</b>	<b>2 537</b>	<b>6 813</b>	<b>13 420</b>	<b>10 095</b>	<b>34 781</b>	<b>100,0</b>	<b>758</b>	
<b>Total Nouv. Cas vus en CEREF</b>	<b>1 006</b>	<b>4 135</b>	<b>6 254</b>	<b>11 792</b>	<b>20 055</b>	<b>30 557</b>	<b>73 799</b>		<b>3 658</b>	

Tableau 306. DIAGNOSTICS DES NOUVEAUX CAS VUS EN CONSULTATIONS EXTERNES DE REFERENCE

DU CHRR - Bongolava - Année 2010

1- PATHOLOGIES MEDICALES	0-28j	29j-11 mois	1-4 ans	5-14 ans	15-24 ans	25 ans et +	Total	%	Référés	% REF
Suppurations pulmonaires				1			1	0,0	1	0,1
Pneumonie bactérienne grave							0	0,0		0,0
Pneumopathies virales							0	0,0		0,0
Pleurésies tuberculeuses					1	4	5	0,2	5	0,4
Pleurésies non tuberculeuses						5	5	0,2	2	0,1
Tuberculose pulmonaire à microscopie positive					2	11	13	0,6	9	0,7
Tuberculose pulmonaire à microscopie négative					1	4	5	0,2	3	0,2
Tuberculose extra-pulmonaire				1	1	3	5	0,2	4	0,3
Miliaires tuberculeuses							0	0,0		0,0
Association Tub/HIV							0	0,0		0,0
Asthme et allergies respiratoires					4	20	24	1,1	13	1,0
Bronchite aiguë		4	6	21	23	38	92	4,0	55	4,1
Bronchite chronique simple		1	11	35	57	152	256	11,2	124	9,3
Bronchopneumopathie chronique obstructive					1	7	8	0,4	5	0,4
Cancer bronchique primitif							0	0,0		0,0
Cancer bronchique secondaire							0	0,0		0,0
Aspergillose pulmonaire							0	0,0		0,0
Autres pathologies broncho-pulmonaires	9	11	14	39	48	156	277	12,2	175	13,1
Toxidermie					2	5	7	0,3	5	0,4
Maladies systémiques							0	0,0		0,0
Erythrodermies							0	0,0		0,0
Cancer cutané							0	0,0		0,0
Infections cutanées						4	4	0,2	4	0,3
Dermatites atopiques							0	0,0		0,0
Gale							0	0,0		0,0
Psoriasis							0	0,0		0,0
Vitiligo							0	0,0		0,0
Ptyriasis versicolor							0	0,0		0,0
Autres pathologies dermatologiques		1	4	6	8	14	33	1,4	26	1,9
Epilepsie	1		2	10	17	15	45	2,0	33	2,5
Hystérie				1	5	10	16	0,7	11	0,8
Dépression						1	1	0,0		0,0
Tentative de suicide				2	14	9	25	1,1	8	0,6
Démences							0	0,0		0,0
Bouffées délirantes aiguës							0	0,0		0,0
Psychoses aiguës						2	2	0,1	2	0,1
Schizophrénies							0	0,0		0,0
Troubles liés à l'alcool						1	14	0,7	12	0,9
Troubles liés au cannabis							0	0,0		0,0
Troubles délirants chroniques							0	0,0		0,0
Accident vasculaire cérébral						12	12	0,5	6	0,4
Méningo-encéphalites							0	0,0		0,0
Polynévrites							0	0,0		0,0
Troubles de l'humeur et de l'épisode maniaque							0	0,0		0,0
Troubles anxieux et dépressifs mixtes							0	0,0		0,0
Troubles mentaux et du comportement associés à la puérpéralité					5	6	11	0,5	9	0,7
Troubles personnalités et du comportement chez l'adulte						1	1	0,0		0,0
Maladies inflammatoires du Système Nerveux Central							0	0,0		0,0
Ataxie héréditaire							0	0,0		0,0
Amyotrophie spinale							0	0,0		0,0
Maladie de Parkinson							0	0,0		0,0
Dystonie				1	5	11	17	0,7	12	0,9
Sclérose en plaque						1	1	0,0		0,0
Migraine					5	18	23	1,0	9	0,7
Autres syndromes d'algie céphalique			1				1	0,0		0,0
Accidents ischémiques et cérébraux							0	0,0		0,0
Polynévrite et affections du Système Nerveux Périphériques						1	1	0,0		0,0
Neuropathie héréditaire et idiopathique							0	0,0		0,0
Polynévrite inflammatoire						2	2	0,1		0,0
Polynévrites des Maladies classées ailleurs							0	0,0		0,0
Myasthénie et autres affections neuro-musculaires							0	0,0		0,0
Affections musculaires primitives							0	0,0		0,0
Autres myopathies							0	0,0		0,0
Affections musculaires et neuro-musculaires des maladies classées ailleurs							0	0,0		0,0
Paralysie cérébrale infantile				2			2	0,1	2	0,1
Hémiplégie					1	13	14	0,6	11	0,8
Paraplégie et tétraplégie							0	0,0		0,0
Hydrocéphalie		1			1		2	0,1	2	0,1

1- PATHOLOGIES MEDICALES (Suite)	0-28j	29j-11 mois	1-4 ans	5-14 ans	15-24 ans	25 ans et +	Total	%	Référés	% REF
Encéphalopathie toxique								0,0		0,0
Autres pathologies neuro-psychiatriques				3		4	7	0,3	5	0,4
Arthrite et polyarthrite à staphylocoque			1	2			3	0,1	3	0,2
Autres arthrites et polyarthrites à streptocoque						1	1	0,0	1	0,1
Arthrite tuberculeuse								0,0		0,0
Polyarthrite rhumatoïde						9	9	0,4	7	0,5
Autres polyarthrites rhumatoïdes						2	2	0,1	1	0,1
Coxarthrose								0,0		0,0
Gonarthrose								0,0		0,0
Autres arthroses				7	10	14	31	1,4	18	1,3
Autres déformations des membres								0,0		0,0
Autres affections articulaires spécifiques								0,0		0,0
Cyphose et lordose								0,0		0,0
Scoliose								0,0		0,0
Ostéochondrose vertébrale								0,0		0,0
Autres discopathies avec déformations								0,0		0,0
Spondylarthrite ankylosante								0,0		0,0
Spondylarthrose								0,0		0,0
Ostéoporose avec fracture pathologique								0,0		0,0
Ostéoporose sans fracture pathologique								0,0		0,0
Ostéomyélite								0,0		0,0
Ostéonécrose								0,0		0,0
Ostéochondrite juvénile de la hanche et du bassin					1		1	0,0	1	0,1
Autres ostéochondropathies (rachitisme)								0,0		0,0
Spina bifida								0,0		0,0
Malformations congénitales de la hanche								0,0		0,0
Malformations congénitales du pied	1	1					2	0,1	2	0,1
Torticolis congénital								0,0		0,0
Arthrogrypose multiple congénital								0,0		0,0
Autres pathologies ostéo-articulaires					2	8	10	0,4	6	0,4
Insuffisance cardiaque			1	1	1	7	10	0,4	8	0,6
Hypertension artérielle essentielle					15	77	92	4,0	53	4,0
HTA secondaire						37	37	1,6	23	1,7
Maladie rhumatismale de la valvule mitrale								0,0		0,0
Maladie rhumatismale de la valvule aortique								0,0		0,0
Maladie rhumatismale de la valvule tricuspédienne								0,0		0,0
Embolie pulmonaire								0,0		0,0
Coeur pulmonaire chronique						5	5	0,2	4	0,3
Tachycardie						9	9	0,4	4	0,3
Fibrillation et Flutter auriculaire								0,0		0,0
Bloc de branche gauche et auriculoventriculaire								0,0		0,0
Autres troubles de la conduction								0,0		0,0
Arrêt cardiaque						1	1	0,0	1	0,1
Péricardite chronique								0,0		0,0
Oedème aiguë pulmonaire cardiogénique					2	2	4	0,2	4	0,3
Syndrome coronaire aigu						1	1	0,0		0,0
Angor chronique stable						1	1	0,0	1	0,1
Infarctus aigu du myocarde								0,0		0,0
Endocardite aiguë et subaiguë			1	1			2	0,1	1	0,1
Cardiopathie congénitale	2	4	2	2			10	0,4	7	0,5
Rhumatisme articulaire aigu					6	14	20	0,9	11	0,8
Myocardite								0,0		0,0
Maladies veineuses thrombo-emboliques								0,0		0,0
Autres pathologies cardio-vasculaires				3	18	28	49	2,2	30	2,2
Diarrhée avec déshydratation sévère d'origine bactérienne	1	12	21	9	10	16	69	3,0	38	2,8
Diarrhée sans déshydratation (autres toxico-infections bactériennes)		22	24	12	11	13	82	3,6	40	3,0
Amibiase aiguë ou chronique					4	4	8	0,4	3	0,2
Autres diarrhées chroniques non amibiennes et non bilharziennes		1	6	2	2	7	18	0,8	7	0,5
Bilharziose intestinale					2	5	10	0,7	12	0,9
Dysentérie ambiennne			4	3	4	4	15	0,7	4	0,3
Fièvre typhoïde			2	4	3	1	10	0,4	4	0,3
Paludisme simple		8	26	32	43	111	220	9,7	110	8,2
Paludisme grave et compliqué	1		10	14	18	24	67	2,9	45	3,4
Hépatite virale								0,0		0,0
Tétanos						1	1	0,0	1	0,1
Méningite bactérienne		1					1	0,0	1	0,1
Méningite virale		1					1	0,0	1	0,1
Méningite tuberculeuse								0,0		0,0
Méningite parasitaire								0,0		0,0
Abcès cérébral								0,0		0,0
Infection à VIH sans immuno-dépression								0,0		0,0

1- PATHOLOGIES MEDICALES (Suite)	0-28j	29j-11 mois	1-4 ans	5-14 ans	15-24 ans	25 ans et +	Total	%	Référés	% REF
SIDA confirmé							0	0,0		0,0
Exposition accidentelle vis-à-vis du VIH							0	0,0		0,0
Ulcérations génitales							0	0,0		0,0
Écoulement génital							0	0,0		0,0
Septicémie						2	2	0,1	1	0,1
Angine compliquée						1	1	0,1	1	0,1
Tuberculose des os et articulations							0	0,0		0,0
Séquelles de tuberculose				1			1	0,0		0,0
Séquelle de Poliomyélite							0	0,0		0,0
Séquelles de Lèpre						1	1	0,0	1	0,1
Coqueluche							0	0,0		0,0
Diptérie							0	0,0		0,0
Rougeole compliquée							0	0,0		0,0
Hépatite virale aiguë A							0	0,0		0,0
Hépatite virale aiguë B							0	0,0		0,0
Oreillon							0	0,0		0,0
Rage							0	0,0		0,0
Peste		2	4	10	4	3	23	1,0	16	1,2
Méningite		1	1				2	0,1	2	0,1
Autres maladies infectieuses	1	11	29	26	40	54	161	7,1	123	9,2
Glomérulo-néphrite aiguë							0	0,0		0,0
Glomérulo-néphrite chronique							0	0,0		0,0
Syndrome néphrotique						1	5	0,3	3	0,2
Insuffisance rénale aiguë							9	0,4	5	0,4
Insuffisance rénale chronique					2	1	3	0,1	3	0,2
Infection rénale						4	4	0,2	4	0,3
Cystite						1	1	0,0	1	0,1
Bilharziose urinaire						2	2	0,1	1	0,1
Autres pathologies des organes génito-urinaires				1	5	15	21	0,9	14	1,0
Drepanocytose						1	1	0,0		0,0
Anémie par carence			3	4	8	8	23	1,0	15	1,1
Autres anémies hémolytiques		1		1	4	4	10	0,4	7	0,5
Maladie de Hodgkin							0	0,0		0,0
Autres lymphomes							0	0,0		0,0
Myélome multiple							0	0,0		0,0
Leucémie myéloïde							0	0,0		0,0
Autres leucémies							0	0,0		0,0
Autres maladies du sang et des organes hématopoïétiques			1	5	7	9	22	1,0	9	0,7
Ulcère gastro-duodéal					4	15	19	0,8	11	0,8
Hépatite aiguë non virale					1	1	2	0,1	1	0,1
Fibrose et cirrhose du foie					2	5	7	0,3	2	0,1
Autre maladie alcoolique du foie						3	3	0,1		0,0
Insuffisance hépatique non classée ailleurs						3	3	0,1		0,0
Gastrite				6	16	27	49	2,2	25	1,9
Cholécystite							0	0,0		0,0
Pancréatite						3	3	0,1	2	0,1
Insuffisance hépatique						5	5	0,2	3	0,2
Oesophagite peptique				1			1	0,0	1	0,1
Autres pathologies de l'appareil digestif		1	4	14	43	87	149	6,5	83	6,2
<b>Total pathologies médicales</b>	<b>16</b>	<b>86</b>	<b>177</b>	<b>284</b>	<b>496</b>	<b>1 218</b>	<b>2 277</b>	<b>100,0</b>	<b>1 339</b>	

2 - PATHOLOGIES CHIRURGICALES	0-28j	29j-11 mois	1-4 ans	5-14 ans	15-24 ans	25 ans et +	Total	%	Référés	% REF
Fracture fermée des membres supérieurs				1		1	2	0,1	1	0,1
Fracture ouverte des membres supérieurs					1		1	0,1		0,0
Fracture fermée des membres inférieurs			1	1	1	2	5	0,3	4	0,3
Fracture ouverte des membres inférieurs				2	1	2	5	0,3	4	0,3
Fractures multiples					3		3	0,2	1	0,1
Autres fractures non précisées ailleurs			1	1	2		4	0,3	4	0,3
Luxation/Entorse des membres supérieurs			7	9	17	17	50	3,5	22	1,6
Luxation/Entorse des membres inférieurs			1	4	7	6	18	1,3	11	0,8
Luxation congénitale de la hanche							0	0,0		0,0
Luxations multiples, autres			6	9	16	34	65	4,5	28	2,1
Traumatisme crânio-encéphalique simple		2	21	28	44	84	179	12,5	80	6,0
Plaie traumatique		3	64	180	244	294	785	54,8	342	25,5
Ostéite et ostéomyélite				1	1		2	0,1		0,0
Appendicite				2	18	20	40	2,8	23	1,7
Hernie inguinale		3	22	5	6	10	46	3,2	27	2,0
Hernie crurale							0	0,0		0,0
Autres hernies abdominales		2					2	0,1		0,0
Péritonite					2	7	9	0,6	8	0,6
Occlusion intestinale		2	3		1	6	12	0,8	7	0,5
Hémorragie digestive					5	35	40	2,8	19	1,4
Hémorroïde			1				1	0,1		0,0
Lithiase des voies biliaires				1		6	7	0,5	2	0,1
Splénomégalie				2	6	22	30	2,1	15	1,1
Abcès et fistules des voies digestives					2	6	8	0,6	6	0,4
Fistule recto-vaginale							0	0,0		0,0
Tumeur bénigne du sein						1	1	0,1	1	0,1
Torsion testiculaire							0	0,0		0,0
Ulcère gastro-duodéal compliqué							0	0,0		0,0
Hydrocèle					1	1	2	0,1	2	0,1
Autres pathologies chirurgicales viscérales	2	2	5	7	4	34	54	3,8	35	2,6
Lithiase rénale						1	1	0,1		0,0
Lithiase des voies urinaires							0	0,0		0,0
Tumeur bénigne du rein							0	0,0		0,0
Fistule vésico-vaginale							0	0,0		0,0
Adénome de la prostate						15	15	1,0	8	0,6
Adénocarcinome							0	0,0		0,0
Prostatite chronique							0	0,0		0,0
Rétrécissement urétral							0	0,0		0,0
Autres pathologies urologiques				5	3	19	27	1,9	16	1,2
Abcès cutané, furoncle, anthrax			1	2	6	9	18	1,3	7	0,5
Phlegmon							0	0,0		0,0
<b>Total pathologies chirurgicales</b>	<b>2</b>	<b>14</b>	<b>133</b>	<b>260</b>	<b>391</b>	<b>632</b>	<b>1 432</b>	<b>100,0</b>	<b>673</b>	
3-GYNECO-OBSTETRIQUE	0-28j	29j-11 mois	1-4 ans	5-14 ans	15-24 ans	25 ans et +	Total	%	Référés	% REF
Autres pathologies néonatales	18						18	2,0	11	2,3
Conjonctivites purulentes du nouveau-né	4						4	0,4	2	0,4
Infections néonatales	5						5	0,6	2	0,4
Maladies hémolytiques acquises du nouveau-né							0	0,0		0,0
Petit poids à la naissance (<2500g)	32						32	3,6	12	2,5
Autres causes de morbidité péri-natale							0	0,0		0,0
Autres anomalies congénitales							0	0,0		0,0
Anoxie et hypoxie du nouveau-né	4						4	0,4	2	0,4
Ictère pathologique du nouveau-né	10						10	1,1	7	1,5
Traumatisme obstétrical du nouveau-né							0	0,0		0,0
Autres pathologies obstétricales				5	228	249	482	54,0	212	44,0
Néphropathie gravidique				1	3	2	6	0,7	3	0,6
HTA et grossesse					6	18	24	2,7	8	1,7
Paludisme et grossesse				1	9	17	27	3,0	14	2,9
Infections liées à la grossesse ou à l'accouchement					12	27	39	4,4	23	4,8
Fistule recto-vesico-vaginale						1	1	0,1		0,0
Autres causes d'hémorragie obstétricale				12	37	64	113	12,7	26	5,4
Rupture utérine					1	9	10	1,1	5	1,0
Eclampsie / Pré-éclampsie					7	11	18	2,0	14	2,9

<b>3-GYNECO-OBSTETRIQUE (Suite)</b>	0-28j	29j-11 mois	1-4 ans	5-14 ans	15-24 ans	25 ans et +	Total	%	Référés	% REF
Accouchement Prématuré					25		25	2,8	34	7,1
Menace d'Accouchement Prématuré					6		6	0,7	6	1,2
Avortement et complications					16		16	1,8	14	2,9
Menace d'avortement					19		19	2,1	22	4,6
Autres pathologies gynécologiques					12		12	1,3	26	5,4
Bartholinite							0	0,0		0,0
Endométrite							0	0,0		0,0
Salpingite et Pyosalpinx					3		3	0,3	5	1,0
Viol				3			3	0,3	3	0,6
Stérilité primaire ou secondaire					3		3	0,3	9	1,9
Trouble menstruel				1	5		6	0,7	8	1,7
Prolapsus génital							0	0,0		0,0
Hématométrie							0	0,0		0,0
Hématocolpos					2		2	0,2	1	0,2
Autre tumeur bénigne de l'utérus							0	0,0		0,0
Kyste ovarien					4		4	0,4	7	1,5
Fibrome utérin							0	0,0		0,0
Grossesse extra-utérine							0	0,0	6	1,2
<b>Total gynéco-obstétrique</b>	<b>73</b>	<b>0</b>	<b>0</b>	<b>23</b>	<b>398</b>	<b>398</b>	<b>892</b>	<b>100,0</b>	<b>482</b>	
<b>4-ORL-O-STOMATOLOGIE</b>	0-28j	29j-11 mois	1-4 ans	5-14 ans	15-24 ans	25 ans et +	Total	%	Référés	% REF
Autres pathologies non infectieuses maxillo-faciales				2	7	4	13	3,7	9	0,7
Fente labiopalatine			1		1		2	0,6	1	0,1
Tumeur maligne de la face							0	0,0		0,0
Tumeur bénigne de la muqueuse buccale							0	0,0		0,0
Kystes et tumeurs apparentées des maxillaires			1		1	2	4	1,1		0,0
Luxation de la mâchoire			1				1	0,3	1	0,1
Fractures des maxillaires ou malaire ou arcade							0	0,0		0,0
Autres pathologies infectieuses maxillo-faciales			2	3		3	8	2,3	3	0,2
Carie dentaire		1	8	14	16	16	55	15,5	23	1,7
Noma et séquelles							0	0,0		0,0
Sinusite maxillaire d'origine dentaire						1	1	0,3		0,0
Ostéites des maxillaires							0	0,0		0,0
Infections des glandes salivaires							0	0,0		0,0
Cellulites périmaxillaires				1	1	3	5	1,4	4	0,3
Autres pathologies non infectieuses de l'oeil			5	5	12	23	45	12,7	22	1,6
Ptérygion			1				1	0,3		0,0
Traumatisme oculaire			1	1	2	7	11	3,1	7	0,5
Décollement de la rétine							0	0,0		0,0
Rétinopathies diabétiques et hypertensives							0	0,0		0,0
Glaucome							0	0,0		0,0
Troubles de la réfraction				4	7	11	22	6,2	7	0,5
Cataracte				1		6	7	2,0	6	0,4
Conjonctivite allergique							0	0,0		0,0
Autres pathologies infectieuses de l'oeil			5	4	6	17	32	9,0	14	1,0
Orgelet							0	0,0		0,0
Endophtalmie						1	1	0,3	1	0,1
Hypopion							0	0,0		0,0
Kératite/uvéite							0	0,0		0,0
Uvéites							0	0,0		0,0
Conjonctivites		1	6	1		3	11	3,1	2	0,1
Autres pathologies non infectieuses du laryngo-pharynx			2	2	1	2	7	2,0	6	0,4
Adénopathie latéro-cervicale				1			1	0,3	1	0,1
Goitre						2	2	0,6		0,0

4-ORL-O-STOMATOLOGIE (Suite)	0-28j	29j-11 mois	1-4 ans	5-14 ans	15-24 ans	25 ans et +	Total	%	Référés	% REF	
Paralysie laryngée							0	0,0		0,0	
Corps étranger du pharynx			4	2			6	1,7	2	0,1	
Hypertrophie amygdalienne			1	1			2	0,6	2	0,1	
Autres pathologies infectieuses du laryngo-pharynx				1	1	3	5	1,4	2	0,1	
Laryngite							0	0,0		0,0	
Phlegmon amygdalien							0	0,0		0,0	
Pharyngo-amygdalite				1			1	0,3	1	0,1	
Autres pathologies non infectieuses du nez			2	1			8	11	3,1	5	0,4
Hypertrophie des cornets							0	0,0		0,0	
Fibrome/polype naso-pharyngé							0	0,0		0,0	
Epistaxis			2	1	7	12	22	6,2	9	0,7	
Fracture des os propres du nez				1	1	1	3	0,8	1	0,1	
Autres pathologies infectieuses du nez	1		2	6	2	4	15	4,2	7	0,5	
Abcès de la cloison nasale							0	0,0		0,0	
Sinusite				9	1		10	2,8	4	0,3	
Rhinite	1						1	0,3		0,0	
Autres pathologies non infectieuses de l'oreille			1	4	4	3	12	3,4	4	0,3	
Vertiges, acouphènes et maladies du labyrinthe							0	0,0		0,0	
Corps étranger du conduit auditif		2	16	3		1	22	6,2	6	0,4	
Bouchon de cérumen							0	0,0		0,0	
Autres pathologies infectieuses de l'oreille				4		2	6	1,7	5	0,4	
Otomycose							0	0,0		0,0	
Mastoidite							0	0,0		0,0	
Otite moyenne suppurée		1	4	1			3	9	2,5	5	0,4
Furoncle du conduit auditif							0	0,0		0,0	
<b>Total ORL-O-Stomatologie</b>	<b>2</b>	<b>5</b>	<b>65</b>	<b>74</b>	<b>70</b>	<b>138</b>	<b>354</b>	<b>100,0</b>	<b>160</b>		
<b>Total Nouv. Cas vus en CEREF</b>	<b>93</b>	<b>105</b>	<b>375</b>	<b>641</b>	<b>1 355</b>	<b>2 386</b>	<b>4 955</b>		<b>2 654</b>		

Tableau 307. DIAGNOSTICS DES NOUVEAUX CAS VUS EN CONSULTATIONS EXTERNES DE REFERENCE

DU CHRR - Itasy - Année 2010

1- PATHOLOGIES MEDICALES	0-28j	29j-11 mois	1-4 ans	5-14 ans	15-24 ans	25 ans et +	Total	%	Référés	% REF
Suppurations pulmonaires	1		1				2	0,2		0,0
Pneumonie bactérienne grave				1			2	0,3		0,0
Pneumopathies virales						1	1	0,1		0,0
Pleurésies tuberculeuses							0	0,0		0,0
Pleurésies non tuberculeuses							0	0,0		0,0
Tuberculose pulmonaire à microscopie positive						4	34	4,0		0,0
Tuberculose pulmonaire à microscopie négative							3	0,3		0,0
Tuberculose extra-pulmonaire				1	2		7	1,1		0,0
Miliaires tuberculeuses							0	0,0		0,0
Association Tub/HIV		2				2	5	0,9		0,0
Asthme et allergies respiratoires	4	10	12	15	24	37	102	10,7		0,0
Bronchite aiguë	4	9	10	4	4	8	39	4,1	1	2,6
Bronchite chronique simple			7	1	3	11	22	2,3		0,0
Bronchopneumopathie chronique obstructive		1	2	3	6	15	27	2,8	2	5,1
Cancer bronchique primitif							0	0,0		0,0
Cancer bronchique secondaire							0	0,0		0,0
Aspergillose pulmonaire							0	0,0		0,0
Autres pathologies broncho-pulmonaires		1	1		8	13	23	2,4		0,0
Toxidermie							0	0,0		0,0
Maladies systémiques							0	0,0		0,0
Erythrodermies							0	0,0		0,0
Cancer cutané							0	0,0		0,0
Infections cutanées		2		6	7	2	17	1,8	1	2,6
Dermatites atopiques				1			1	0,1		0,0
Gale				1			1	0,1		0,0
Psoriasis							0	0,0		0,0
Vitiligo							0	0,0		0,0
Ptyriasis versicolor							0	0,0		0,0
Autres pathologies dermatologiques		2	3	2	1	4	12	1,3	1	2,6
Epilepsie				2			5	0,7		0,0
Hystérie					4	11	15	1,6		0,0
Dépression							0	0,0		0,0
Tentative de suicide					5	1	6	0,6		0,0
Démences							0	0,0		0,0
Bouffées délirantes aiguës							0	0,0		0,0
Psychoses aiguës							0	0,0		0,0
Schizophrénies							0	0,0		0,0
Troubles liés à l'alcool					1	7	8	0,8		0,0
Troubles liés au cannabis							0	0,0		0,0
Troubles délirants chroniques							0	0,0		0,0
Accident vasculaire cérébral						4	4	0,4	1	2,6
Méningo-encéphalites							0	0,0		0,0
Polynévrites						1	1	0,1		0,0
Troubles de l'humeur et de l'épisode maniaque							0	0,0		0,0
Troubles anxieux et dépressifs mixtes						2	2	0,2		0,0
Troubles mentaux et du comportement associés à la puérpéralité					3		3	0,3		0,0
Troubles personnalités et du comportement chez l'adulte						2	2	0,2		0,0
Maladies inflammatoires du Système Nerveux Central							0	0,0		0,0
Ataxie héréditaire							0	0,0		0,0
Amyotrophie spinale							0	0,0		0,0
Maladie de Parkinson							0	0,0		0,0
Dystonie							0	0,0		0,0
Sclérose en plaque							0	0,0		0,0
Migraine					6	3	9	0,9		0,0
Autres syndromes d'algie céphalique					2	2	4	0,4		0,0
Accidents ischémiques et cérébraux							0	0,0		0,0
Polynévrite et affections du Système Nerveux Périphériques							0	0,0		0,0
Neuropathie héréditaire et idiopathique							0	0,0		0,0
Polynévrite inflammatoire							0	0,0		0,0
Polynévrites des Maladies classées ailleurs							0	0,0		0,0
Myasthénie et autres affections neuro-musculaires					3	1	4	0,4		0,0
Affections musculaires primitives				1			1	0,1	1	2,6
Autres myopathies						1	1	0,1		0,0
Affections musculaires et neuro-musculaires des maladies classées ailleurs							0	0,0		0,0
Paralysie cérébrale infantile							0	0,0		0,0
Hémiplégie						1	1	0,1		0,0
Paraplégie et tétraplégie							0	0,0		0,0
Hydrocéphalie							0	0,0		0,0



1- PATHOLOGIES MEDICALES (Suite)	0-28j	29j-11 mois	1-4 ans	5-14 ans	15-24 ans	25 ans et +	Total	%	Référés	% REF
Encéphalopathie toxique						2	2	0,2		0,0
Autres pathologies neuro-psychiatriques		1	6	12	5	14	38	4,0	2	5,1
Arthrite et polyarthrite à staphylocoque						3	3	0,3		0,0
Autres arthrites et polyarthrites à streptocoque							0	0,0		0,0
Arthrite tuberculeuse							0	0,0		0,0
Polyarthrite rhumatoïde							0	0,0		0,0
Autres polyarthrites rhumatoïdes						2	2	0,2		0,0
Coxarthrose							0	0,0		0,0
Gonarthrose							0	0,0		0,0
Autres arthroses						9	9	0,9		0,0
Autres déformations des membres							0	0,0		0,0
Autres affections articulaires spécifiques						1	1	0,1		0,0
Cyphose et lordose							0	0,0		0,0
Scoliose					1		1	0,1		0,0
Ostéochondrose vertébrale							0	0,0		0,0
Autres discopathies avec déformations							0	0,0		0,0
Spondylarthrite ankylosante							0	0,0		0,0
Spondylarthrose							0	0,0		0,0
Ostéoporose avec fracture pathologique							0	0,0		0,0
Ostéoporose sans fracture pathologique							0	0,0		0,0
Ostéomyélite				1			1	0,1	1	2,6
Ostéonécrose							0	0,0		0,0
Ostéochondrite juvénile de la hanche et du bassin							0	0,0		0,0
Autres ostéochondropathies (rachitisme)							0	0,0		0,0
Spina bifida							0	0,0		0,0
Malformations congénitales de la hanche							0	0,0		0,0
Malformations congénitales du pied							0	0,0		0,0
Torticolis congénital							0	0,0		0,0
Arthrogrypose multiple congénital							0	0,0		0,0
Autres pathologies osté-articulaires				1	3		4	0,4		0,0
Insuffisance cardiaque				1		6	7	0,7	6	15,4
Hypertension artérielle essentielle					3	67	70	7,4	8	20,5
HTA secondaire						3	3	0,3		0,0
Maladie rhumatismale de la valvule mitrale							0	0,0		0,0
Maladie rhumatismale de la valvule aortique							0	0,0		0,0
Maladie rhumatismale de la valvule tricuspïdienne							0	0,0		0,0
Embolie pulmonaire							0	0,0		0,0
Coeur pulmonaire chronique							0	0,0		0,0
Tachycardie					2	13	15	1,6		0,0
Fibrillation et Flutter auriculaire							0	0,0		0,0
Bloc de branche gauche et auriculoventriculaire							0	0,0		0,0
Autres troubles de la conduction							0	0,0		0,0
Arrêt cardiaque							0	0,0		0,0
Péricardite chronique							0	0,0		0,0
Oedème aiguë pulmonaire cardiogénique							0	0,0		0,0
Syndrome coronaire aigu							0	0,0		0,0
Angor chronique stable							0	0,0		0,0
Infarctus aigu du myocarde							0	0,0		0,0
Endocardite aiguë et subaiguë							0	0,0		0,0
Cardiopathie congénitale							0	0,0		0,0
Rhumatisme articulaire aigu				1	3	4	8	0,8		0,0
Myocardite							0	0,0		0,0
Maladies veineuses thrombo-emboliques						1	1	0,1		0,0
Autres pathologies cardio-vasculaires					6	16	22	2,3	2	5,1
Diarrhée avec déshydratation sévère d'origine bactérienne		10	11	5	4	1	31	3,3		0,0
Diarrhée sans déshydratation (autres toxi-infections bactériennes)		7	16	12	7	21	63	6,6		0,0
Amibiase aiguë ou chronique		2	7		1	6	16	1,7		0,0
Autres diarrhées chroniques non ambiennes et non bilharziennes			6	2	1	21	30	3,2		0,0
Bilharziose intestinale					2	10	12	1,3		0,0
Dysentérie ambiennne			2	9		6	17	1,8		0,0
Fièvre thyphoïde						9	9	0,9		0,0
Paludisme simple		2			2	3	7	0,7		0,0
Paludisme grave et compliqué				1	1	1	3	0,3		0,0
Hépatite virale							0	0,0		0,0
Tétanos							0	0,0		0,0
Méningite bactérienne							0	0,0		0,0
Méningite virale							0	0,0		0,0
Méningite tuberculeuse							0	0,0		0,0
Méningite parasitaire							0	0,0		0,0
Abcès cérébral							0	0,0		0,0
Infection à VIH sans immuno-dépression							0	0,0		0,0

1- PATHOLOGIES MEDICALES (Suite)	0-28j	29j-11 mois	1-4 ans	5-14 ans	15-24 ans	25 ans et +	Total	%	Référés	% REF
SIDA confirmé							0	0,0		0,0
Exposition accidentelle vis-à-vis du VIH							0	0,0		0,0
Ulcérations génitales					2	1	3	0,3		0,0
Écoulement génital					1	2	3	0,3		0,0
Septicémie					1	1	2	0,2		0,0
Angine compliquée				2	2	7	11	1,2		0,0
Tuberculose des os et articulations							0	0,0		0,0
Séquelles de tuberculose							0	0,0		0,0
Séquelle de Poliomyélite							0	0,0		0,0
Séquelles de Lèpre							0	0,0		0,0
Coqueluche							0	0,0		0,0
Diphtérie							0	0,0		0,0
Rougeole compliquée							0	0,0		0,0
Hépatite virale aiguë A							0	0,0		0,0
Hépatite virale aiguë B							0	0,0		0,0
Oreillon			2	1			3	0,3		0,0
Rage							0	0,0		0,0
Peste					1		2	3	0,3	0,0
Méningite							0	0,0		0,0
Autres maladies infectieuses	1			2	4	9	16	1,7	1	2,6
Glomérulo-néphrite aiguë							0	0,0		0,0
Glomérulo-néphrite chronique							0	0,0		0,0
Syndrome néphrotique						1	1	0,1		0,0
Insuffisance rénale aiguë						2	2	0,2	1	2,6
Insuffisance rénale chronique						1	1	0,1	1	2,6
Infection rénale					3	4	7	0,7	5	12,8
Cystite				1		4	5	0,5		0,0
Bilharziose urinaire						4	4	0,4		0,0
Autres pathologies des organes génito-urinaires				1	1	2	4	0,4		0,0
Drepanocytose							0	0,0		0,0
Anémie par carence					2	7	9	0,9		0,0
Autres anémies hémolytiques							0	0,0		0,0
Maladie de Hodgkin							0	0,0		0,0
Autres lymphomes							0	0,0		0,0
Myélome multiple							0	0,0		0,0
Leucémie myéloïde							0	0,0		0,0
Autres leucémies							0	0,0		0,0
Autres maladies du sang et des organes hématopoïétiques							0	0,0		0,0
Ulcère gastro-duodénal					1	9	10	1,1		0,0
Hépatite aiguë non virale					1	3	4	0,4		0,0
Fibrose et cirrhose du foie						1	1	0,1	1	2,6
Autre maladie alcoolique du foie						13	13	1,4	1	2,6
Insuffisance hépatique non classée ailleurs				1	3	6	10	1,1		0,0
Gastrite				1	19	48	68	7,1		0,0
Cholécystite						2	2	0,2		0,0
Pancréatite							0	0,0		0,0
Insuffisance hépatique					2	3	5	0,5	3	7,7
Oesophagite peptique				2		2	4	0,4		0,0
Autres pathologies de l'appareil digestif				1	2	5	8	0,8		0,0
<b>Total pathologies médicales</b>	<b>10</b>	<b>49</b>	<b>86</b>	<b>96</b>	<b>170</b>	<b>541</b>	<b>952</b>	<b>100,0</b>	<b>39</b>	

2 - PATHOLOGIES CHIRURGICALES	0-28j	29j-11 mois	1-4 ans	5-14 ans	15-24 ans	25 ans et +	Total	%	Référés	% REF	
Fracture fermée des membres supérieurs			1	1	1	17	20	3,2	13	33,3	
Fracture ouverte des membres supérieurs						1	1	0,2	1	2,6	
Fracture fermée des membres inférieurs		1		1	2	4	8	1,3	8	20,5	
Fracture ouverte des membres inférieurs					1	6	7	1,1	7	17,9	
Fractures multiples						3	3	0,5	3	7,7	
Autres fractures non précisées ailleurs						1	1	0,2	1	2,6	
Luxation/Entorse des membres supérieurs			1	3	9	13	26	4,2	2	5,1	
Luxation/Entorse des membres inférieurs			4	6	8	7	25	4,0	1	2,6	
Luxation congénitale de la hanche							0	0,0		0,0	
Luxations multiples, autres			2	1	3	3	9	1,4		0,0	
Traumatisme crânio-encéphalique simple			3	17	31	95	146	23,4	21	53,8	
Plaie traumatique		1	8	36	57	121	223	35,7	5	12,8	
Ostéite et ostéomyélite							0	0,0		0,0	
Appendicite				1	6	18	25	4,0		0,0	
Hernie inguinale	1	2	14	1	1	1	20	3,2		0,0	
Hernie crurale		1	4				5	0,8		0,0	
Autres hernies abdominales		2	1	1			1	5	0,8	1	2,6
Péritonite						1	1	0,2	1	2,6	
Occlusion intestinale				2	1	2	5	0,8	5	12,8	
Hémorragie digestive					8	32	40	6,4	4	10,3	
Hémorroïde					2	6	8	1,3		0,0	
Lithiase des voies biliaires						1	1	0,2	1	2,6	
Splénomégalie			1		2	3	6	1,0		0,0	
Abcès et fistules des voies digestives							0	0,0		0,0	
Fistule recto-vaginale							0	0,0		0,0	
Tumeur bénigne du sein						1	1	0,2	1	2,6	
Torsion testiculaire							0	0,0		0,0	
Ulcère gastro-duodéal compliqué						5	5	0,8	1	2,6	
Hydrocèle						3	3	0,5		0,0	
Autres pathologies chirurgicales viscérales		1		1		5	7	1,1	1	2,6	
Lithiase rénale							0	0,0		0,0	
Lithiase des voies urinaires				2	1		3	0,5	1	2,6	
Tumeur bénigne du rein							0	0,0		0,0	
Fistule vésico-vaginale							0	0,0		0,0	
Adénome de la prostate						9	9	1,4	4	10,3	
Adénocarcinome							0	0,0		0,0	
Prostatite chronique							0	0,0		0,0	
Rétrécissement urétral							0	0,0		0,0	
Autres pathologies urologiques		1	1			2	4	0,6	1	2,6	
Abcès cutané, furoncle, anthrax				1	3	3	7	1,1		0,0	
Phlegmon							0	0,0		0,0	
<b>Total pathologies chirurgicales</b>	<b>1</b>	<b>9</b>	<b>40</b>	<b>74</b>	<b>136</b>	<b>364</b>	<b>624</b>	<b>100,0</b>	<b>83</b>		
3-GYNECO-OBSTETRIQUE	0-28j	29j-11 mois	1-4 ans	5-14 ans	15-24 ans	25 ans et +	Total	%	Référés	% REF	
Autres pathologies néonatales							0	0,0		0,0	
Conjonctivites purulentes du nouveau-né							0	0,0		0,0	
Infections néonatales							0	0,0		0,0	
Maladies hémolytiques acquises du nouveau-né							0	0,0		0,0	
Petit poids à la naissance (<2500g)	10						10	4,4		0,0	
Autres causes de morbidité péri-natale							0	0,0		0,0	
Autres anomalies congénitales							0	0,0		0,0	
Anoxie et hypoxie du nouveau-né	23						23	10,0		0,0	
Ictère pathologique du nouveau-né							0	0,0		0,0	
Traumatisme obstétrical du nouveau-né	58						58	25,3		0,0	
Autres pathologies obstétricales						41	41	17,9		0,0	
Néphropathie gravidique						4	4	1,7		0,0	
HTA et grossesse						1	1	0,4		0,0	
Paludisme et grossesse							0	0,0		0,0	
Infections liées à la grossesse ou à l'accouchement						5	5	2,2		0,0	
Fistule recto-vesico-vaginale							0	0,0		0,0	
Autres causes d'hémorragie obstétricale					4	27	31	13,5		0,0	
Rupture utérine						2	2	0,9		0,0	
Eclampsie / Pré-éclampsie							0	0,0		0,0	

<b>3-GYNECO-OBSTETRIQUE (Suite)</b>	0-28j	29j-11 mois	1-4 ans	5-14 ans	15-24 ans	25 ans et +	Total	%	Référés	% REF
Accouchement Prématuré						5	5	2,2	1	50,0
Menace d'Accouchement Prématuré						3	3	1,3	1	50,0
Avortement et complications					5	23	28	12,2		0,0
Menace d'avortement					3	5	8	3,5		0,0
Autres pathologies gynécologiques					1	6	7	3,1		0,0
Bartholinite							0	0,0		0,0
Endométrite							0	0,0		0,0
Salpingite et Pyosalpinx						1	1	0,4		0,0
Viol							0	0,0		0,0
Stérilité primaire ou secondaire							0	0,0		0,0
Trouble menstruel							0	0,0		0,0
Prolapsus génital							0	0,0		0,0
Hématométrie							0	0,0		0,0
Hématocolpos							0	0,0		0,0
Autre tumeur bénigne de l'utérus							0	0,0		0,0
Kyste ovarien							0	0,0		0,0
Fibrome utérin							0	0,0		0,0
Grossesse extra-utérine						2	2	0,9		0,0
<b>Total gynéco-obstétrique</b>	<b>91</b>	<b>0</b>	<b>0</b>	<b>0</b>	<b>13</b>	<b>125</b>	<b>229</b>	<b>100,0</b>	<b>2</b>	
<b>4-ORL-O-STOMATOLOGIE</b>	0-28j	29j-11 mois	1-4 ans	5-14 ans	15-24 ans	25 ans et +	Total	%	Référés	% REF
Autres pathologies non infectieuses maxillo-faciales					1		1	2,3		0,0
Fente labiopalatine							0	0,0		0,0
Tumeur maligne de la face							0	0,0		0,0
Tumeur bénigne de la muqueuse buccale							0	0,0		0,0
Kystes et tumeurs apparentées des maxillaires							0	0,0		0,0
Luxation de la mâchoire							0	0,0		0,0
Fractures des maxillaires ou malaire ou arcade							0	0,0		0,0
Autres pathologies infectieuses maxillo-faciales				1	1		2	4,7		0,0
Carie dentaire							0	0,0		0,0
Noma et séquelles							0	0,0		0,0
Sinusite maxillaire d'origine dentaire						2	2	4,7		0,0
Ostéites des maxillaires							0	0,0		0,0
Infections des glandes salivaires							0	0,0		0,0
Cellulites périmaxillaires							0	0,0		0,0
Autres pathologies non infectieuses de l'oeil						1	1	2,3	1	2,6
Ptérygion							0	0,0		0,0
Traumatisme oculaire				1	2		3	7,0		0,0
Décollement de la rétine							0	0,0		0,0
Rétinopathies diabétiques et hypertensives							0	0,0		0,0
Glaucome							0	0,0		0,0
Troubles de la réfraction							0	0,0		0,0
Cataracte							0	0,0		0,0
Conjonctivite allergique							0	0,0		0,0
Autres pathologies infectieuses de l'oeil							0	0,0		0,0
Orgelet							0	0,0		0,0
Endophtalmie							0	0,0		0,0
Hypopion							0	0,0		0,0
Kératite/uvéite							0	0,0		0,0
Uvéites							0	0,0		0,0
Conjonctivites						1	1	2,3		0,0
Autres pathologies non infectieuses du laryngo-pharynx							0	0,0		0,0
Adénopathie latérocervicale							0	0,0		0,0
Goitre							0	0,0		0,0

4-ORL-O-STOMATOLOGIE (Suite)	0-28j	29j-11 mois	1-4 ans	5-14 ans	15-24 ans	25 ans et +	Total	%	Référés	% REF
Paralysie laryngée							0	0,0		0,0
Corps étranger du pharynx				1			1	2,3	1	2,6
Hypertrophie amygdalienne					3		3	7,0		0,0
Autres pathologies infectieuses du laryngo-pharynx							0	0,0		0,0
Laryngite							0	0,0		0,0
Phlegmon amygdalien					1		1	2,3		0,0
Pharyngo-amygdalite							0	0,0		0,0
Autres pathologies non infectieuses du nez							0	0,0		0,0
Hypertrophie des cornets							0	0,0		0,0
Fibrome/polype naso-pharyngé							0	0,0		0,0
Epistaxis					2	3	5	11,6		0,0
Fracture des os propres du nez							0	0,0		0,0
Autres pathologies infectieuses du nez							0	0,0		0,0
Abcès de la cloison nasale						1	1	2,3		0,0
Sinusite					1	2	3	7,0		0,0
Rhinite				1			1	2,3		0,0
Autres pathologies non infectieuses de l'oreille					1	2	3	7,0		0,0
Vertiges, acouphènes et maladies du labyrinthe					1	1	2	4,7		0,0
Corps étranger du conduit auditif				1		2	3	7,0	2	5,1
Bouchon de cérumen			1		1	2	4	9,3		0,0
Autres pathologies infectieuses de l'oreille			1				1	2,3		0,0
Otomycose							0	0,0		0,0
Mastoidite							0	0,0		0,0
Otite moyenne suppurée		1	1	3			5	11,6		0,0
Furoncle du conduit auditif							0	0,0		0,0
<b>Total ORL-O-Stomatologie</b>	<b>0</b>	<b>1</b>	<b>4</b>	<b>9</b>	<b>14</b>	<b>15</b>	<b>43</b>	<b>100,0</b>	<b>4</b>	
<b>Total Nouv. Cas vus en CEREF</b>	<b>102</b>	<b>59</b>	<b>130</b>	<b>179</b>	<b>333</b>	<b>1 045</b>	<b>1 848</b>		<b>128</b>	

Tableau 308. DIAGNOSTICS DES NOUVEAUX CAS VUS EN CONSULTATIONS EXTERNES DE REFERENCE

DES CHRR/ES- Vakinnakaratra - Année 2010

1- PATHOLOGIES MEDICALES	0-28j	29j-11 mois	1-4 ans	5-14 ans	15-24 ans	25 ans et +	Total	%	Référés	% REF
Suppurations pulmonaires						3	3	0,1		0,0
Pneumonie bactérienne grave			1	1	2	9	13	0,5		0,0
Pneumopathies virales			2		1	50	53	2,0		0,0
Pleurésies tuberculeuses					1	24	25	0,9		0,0
Pleurésies non tuberculeuses						2	2	0,1		0,0
Tuberculose pulmonaire à microscopie positive						3	69	2,7		0,0
Tuberculose pulmonaire à microscopie négative							2	0,1		0,0
Tuberculose extra-pulmonaire							31	1,2		0,0
Miliaires tuberculeuses							17	0,6		0,0
Association Tub/HIV							0	0,0		0,0
Asthme et allergies respiratoires		1	13	6	9	37	66	2,5		0,0
Bronchite aiguë		46	60	16	8	34	164	6,2		0,0
Bronchite chronique simple		1	2	4	7	42	56	2,1		0,0
Bronchopneumopathie chronique obstructive				2		44	46	1,7		0,0
Cancer bronchique primitif						2	2	0,1		0,0
Cancer bronchique secondaire						4	4	0,2		0,0
Aspergillose pulmonaire						1	1	0,0		0,0
Autres pathologies broncho-pulmonaires		1	1	1	1	29	33	1,2		0,0
Toxidermie							0	0,0		0,0
Maladies systémiques							0	0,0		0,0
Erythrodermies							0	0,0		0,0
Cancer cutané							0	0,0		0,0
Infections cutanées			1	3	1	3	8	0,3		0,0
Dermatites atopiques		14	9	3	3	1	30	1,1		0,0
Gale		3		3			1	7	0,3	0,0
Psoriasis							0	0,0		0,0
Vitiligo						1	1	0,0		0,0
Ptyriasis versicolor						3	1	4	0,2	0,0
Autres pathologies dermatologiques						2	12	14	0,5	0,0
Epilepsie			1	1	3	5	10	0,4		0,0
Hystérie						2	6	8	0,3	0,0
Dépression						2	8	10	0,4	0,0
Tentative de suicide							0	0,0		0,0
Démences							0	0,0		0,0
Bouffées délirantes aiguës							0	0,0		0,0
Psychoses aiguës						1	1	0,0		0,0
Schizophrénies							0	0,0		0,0
Troubles liés à l'alcool							2	2	0,1	0,0
Troubles liés au cannabis							0	0,0		0,0
Troubles délirants chroniques							0	0,0		0,0
Accident vasculaire cérébral							12	12	0,5	0,0
Méningo-encéphalites							0	0,0		0,0
Polynévrites							1	1	0,0	0,0
Troubles de l'humeur et de l'épisode maniaque							1	1	0,0	0,0
Troubles anxieux et dépressifs mixtes						1	4	5	0,2	0,0
Troubles mentaux et du comportement associés à la puérpéralité							0	0,0		0,0
Troubles personnalités et du comportement chez l'adulte							1	1	0,0	0,0
Maladies inflammatoires du Système Nerveux Central							0	0,0		0,0
Ataxie héréditaire							0	0,0		0,0
Amyotrophie spinale							0	0,0		0,0
Maladie de Parkinson							5	5	0,2	0,0
Dystonie			1	4	13	50	68	2,6		0,0
Sclérose en plaque				1	3	5	9	0,3		0,0
Migraine				1		11	12	0,5		0,0
Autres syndromes d'algie céphalique							4	4	0,2	0,0
Accidents ischémiques et cérébraux							4	4	0,2	0,0
Polynévrite et affections du Système Nerveux Périphériques							2	2	0,1	0,0
Neuropathie héréditaire et idiopathique				3			3	0,1		0,0
Polynévrite inflammatoire							0	0,0		0,0
Polynévrites des Maladies classées ailleurs							0	0,0		0,0
Myasthénie et autres affections neuro-musculaires			1	2		6	9	0,3		0,0
Affections musculaires primitives			2	4	2	1	9	0,3		0,0
Autres myopathies				1			1	0,0		0,0
Affections musculaires et neuro-musculaires des maladies classées ailleurs			14	5	2	4	25	0,9		0,0
Paralysie cérébrale infantile		6	41	25	2		74	2,8		0,0
Hémiplégie		1	6	19	11	15	52	2,0	1	9,1
Paraplégie et tétraplégie		1		4	7	5	17	0,6	1	9,1
Hydrocéphalie		1	2	2	1		6	0,2	1	9,1

1- PATHOLOGIES MEDICALES (Suite)	0-28j	29j-11 mois	1-4 ans	5-14 ans	15-24 ans	25 ans et +	Total	%	Référés	% REF
Encéphalopathie toxique			1			2	3	0,1		0,0
Autres pathologies neuro-psychiatriques		6	21	21	9	4	61	2,3	6	54,5
Arthrite et polyarthrite à staphylocoque							0	0,0		0,0
Autres arthrites et polyarthrites à streptocoque			1		1	2	4	0,2		0,0
Arthrite tuberculeuse							0	0,0		0,0
Polyarthrite rhumatoïde				1		4	5	0,2		0,0
Autres polyarthrites rhumatoïdes				1	3	2	6	0,2		0,0
Coxarthrose					2	4	6	0,2		0,0
Gonarthrose					2	6	8	0,3		0,0
Autres arthroses					1	5	6	0,2		0,0
Autres déformations des membres				5	1	1	7	0,3		0,0
Autres affections articulaires spécifiques				3		3	6	0,2		0,0
Cyphose et lordose				2		2	4	0,2		0,0
Scoliose					4	2	6	0,2		0,0
Ostéochondrose vertébrale					2	1	3	0,1		0,0
Autres discopathies avec déformations				1	1	1	3	0,1		0,0
Spondylarthrite ankylosante						1	1	0,0		0,0
Spondylarthrose							0	0,0		0,0
Ostéoporose avec fracture pathologique							0	0,0		0,0
Ostéoporose sans fracture pathologique						1	1	0,0		0,0
Ostéomyélite						1	1	0,0		0,0
Ostéonécrose							0	0,0		0,0
Ostéochondrite juvénile de la hanche et du bassin			1	12	3		16	0,6		0,0
Autres ostéochondropathies (rachitisme)			12	28			40	1,5		0,0
Spina bifida							0	0,0		0,0
Malformations congénitales de la hanche		1	2	2	1		6	0,2		0,0
Malformations congénitales du pied	8	25	55	44	1		133	5,0		0,0
Torticolis congénital	2	2		3			7	0,3		0,0
Arthrogrypose multiple congénital		3	4	3			10	0,4		0,0
Autres pathologies ostéo-articulaires		4	4	18	6	28	60	2,3	2	18,2
Insuffisance cardiaque			1		2	105	108	4,1		0,0
Hypertension artérielle essentielle						473	473	17,7		0,0
HTA secondaire						34	34	1,3		0,0
Maladie rhumatismale de la valvule mitrale						3	3	0,1		0,0
Maladie rhumatismale de la valvule aortique							0	0,0		0,0
Maladie rhumatismale de la valvule tricuspïdienne							0	0,0		0,0
Embolie pulmonaire							0	0,0		0,0
Coeur pulmonaire chronique					1	5	6	0,2		0,0
Tachycardie					1	7	8	0,3		0,0
Fibrillation et Flutter auriculaire						2	2	0,1		0,0
Bloc de branche gauche et auriculoventriculaire							0	0,0		0,0
Autres troubles de la conduction					1	3	4	0,2		0,0
Arrêt cardiaque							0	0,0		0,0
Péricardite chronique							0	0,0		0,0
Oedème aiguë pulmonaire cardiogénique						2	2	0,1		0,0
Syndrome coronaire aigu						5	5	0,2		0,0
Angor chronique stable				1		77	78	2,9		0,0
Infarctus aigu du myocarde					1	5	6	0,2		0,0
Endocardite aiguë et subaiguë						1	1	0,0		0,0
Cardiopathie congénitale	1	1	3	1			6	0,2		0,0
Rhumatisme articulaire aigu	1			1	4	5	11	0,4		0,0
Myocardite							0	0,0		0,0
Maladies veineuses thrombo-emboliques						18	18	0,7		0,0
Autres pathologies cardio-vasculaires					1	12	13	0,5		0,0
Diarrhée avec déshydratation sévère d'origine bactérienne		3	7			5	15	0,6		0,0
Diarrhée sans déshydratation (autres toxi-infections bactériennes)		22	32	3	2	4	63	2,4		0,0
Amibiase aiguë ou chronique							0	0,0		0,0
Autres diarrhées chroniques non ambiennes et non bilharziennes			1			1	2	0,1		0,0
Bilharziose intestinale	1		1	3	2	5	12	0,5		0,0
Dysentérie ambiennne		2	11	6	1	9	29	1,1		0,0
Fièvre typhoïde	1		3	3	1	2	10	0,4		0,0
Paludisme simple			2			3	5	0,2		0,0
Paludisme grave et compliqué							0	0,0		0,0
Hépatite virale			1	1			2	0,1		0,0
Tétanos							0	0,0		0,0
Méningite bactérienne							0	0,0		0,0
Méningite virale							0	0,0		0,0
Méningite tuberculeuse							0	0,0		0,0
Méningite parasitaire							0	0,0		0,0
Abcès cérébral							0	0,0		0,0
Infection à VIH sans immuno-dépression							0	0,0		0,0

1- PATHOLOGIES MEDICALES (Suite)	0-28j	29j-11 mois	1-4 ans	5-14 ans	15-24 ans	25 ans et +	Total	%	Référés	% REF
SIDA confirmé							0	0,0		0,0
Exposition accidentelle vis-à-vis du VIH							0	0,0		0,0
Ulcérations génitales							0	0,0		0,0
Ecoulement génital	1			1			5	7	0,3	0,0
Septicémie						1	1	1	0,0	0,0
Angine compliquée			1	3			4	4	0,2	0,0
Tuberculose des os et articulations			1				1	2	0,1	0,0
Séquelles de tuberculose							0	0,0		0,0
Séquelle de Poliomyélite				2	7		3	12	0,5	0,0
Séquelles de Lèpre							0	0,0		0,0
Coqueluche							0	0,0		0,0
Diptérie							0	0,0		0,0
Rougeole compliquée							0	0,0		0,0
Hépatite virale aiguë A			1				1	1	0,0	0,0
Hépatite virale aiguë B							0	0,0		0,0
Oreillon			6				6	6	0,2	0,0
Rage							0	0,0		0,0
Peste							0	0,0		0,0
Méningite							0	0,0		0,0
Autres maladies infectieuses	4	13	11	10	2	12	52	52	2,0	0,0
Glomérulo-néphrite aiguë							0	0,0		0,0
Glomérulo-néphrite chronique				1			1	2	0,1	0,0
Syndrome néphrotique						1	1	1	0,0	0,0
Insuffisance rénale aiguë			1				1	2	0,1	0,0
Insuffisance rénale chronique						3	3	3	0,1	0,0
Infection rénale			4	1			1	6	0,2	0,0
Cystite				1	1		2	4	0,2	0,0
Bilharziose urinaire						1	1	1	0,0	0,0
Autres pathologies des organes génito-urinaires					1	16	17	17	0,6	0,0
Drepanocytose							0	0,0		0,0
Anémie par carence			1				9	10	0,4	0,0
Autres anémies hémolytiques						2	2	2	0,1	0,0
Maladie de Hodgkin							0	0,0		0,0
Autres lymphomes							0	0,0		0,0
Myélome multiple							0	0,0		0,0
Leucémie myéloïde							0	0,0		0,0
Autres leucémies							0	0,0		0,0
Autres maladies du sang et des organes hématopoïétiques							0	0,0		0,0
Ulcère gastro-duodénal					1	16	17	17	0,6	0,0
Hépatite aiguë non virale		1				2	3	3	0,1	0,0
Fibrose et cirrhose du foie					1	9	10	10	0,4	0,0
Autre maladie alcoolique du foie							0	0,0		0,0
Insuffisance hépatique non classée ailleurs						6	6	6	0,2	0,0
Gastrite	1		4	7	8	42	62	62	2,3	0,0
Cholécystite						1	1	1	0,0	0,0
Pancréatite					1	4	5	5	0,2	0,0
Insuffisance hépatique					2	3	5	5	0,2	0,0
Oesophagite peptique		1		1			2	2	0,1	0,0
Autres pathologies de l'appareil digestif	10	26	10	13	2	37	98	98	3,7	0,0
<b>Total pathologies médicales</b>	<b>30</b>	<b>186</b>	<b>362</b>	<b>312</b>	<b>169</b>	<b>1 607</b>	<b>2 666</b>	<b>100,0</b>	<b>11</b>	



<b>2 - PATHOLOGIES CHIRURGICALES</b>	0-28j	29j-11 mois	1-4 ans	5-14 ans	15-24 ans	25 ans et +	Total	%	Référés	% REF
Fracture fermée des membres supérieurs			5	30	11	19	65	3,8		0,0
Fracture ouverte des membres supérieurs				3	2	5	10	0,6		0,0
Fracture fermée des membres inférieurs			1	7	5	8	21	1,2	1	9,1
Fracture ouverte des membres inférieurs						1	1	0,1		0,0
Fractures multiples					1	1	2	0,1		0,0
Autres fractures non précisées ailleurs				3	1	10	14	0,8		0,0
Luxation/Entorse des membres supérieurs				2	4	9	15	0,9		0,0
Luxation/Entorse des membres inférieurs					5	5	10	0,6		0,0
Luxation congénitale de la hanche		1	2		1		4	0,2		0,0
Luxations multiples, autres			1	4	3	4	12	0,7		0,0
Traumatisme crano-encéphalique simple		2	19	29	34	77	161	9,5	1	9,1
Plaie traumatique		1	37	184	223	560	1 005	59,5		0,0
Ostéite et ostéomyélite				5	3	3	11	0,7	2	18,2
Appendicite				26	44	42	112	6,6		0,0
Hernie inguinale		2	19	9		9	15	54	3,2	0,0
Hernie crurale				1			1	2	0,1	0,0
Autres hernies abdominales			1	1		1	3	0,2		0,0
Péritonite		1					5	8	0,5	0,0
Occlusion intestinale	1						8	9	0,5	0,0
Hémorragie digestive							8	8	0,5	0,0
Hémorroïde			1				12	13	0,8	0,0
Lithiase des voies biliaires							2	2	0,1	0,0
Splénomégalie							5	5	0,3	0,0
Abcès et fistules des voies digestives		1				1	5	7	0,4	0,0
Fistule recto-vaginale							1	1	0,1	0,0
Tumeur bénigne du sein						2	5	7	0,4	0,0
Torsion testiculaire							1	1	0,1	0,0
Ulcère gastro-duodéal compliqué						3	1	4	0,2	0,0
Hydrocèle								0	0,0	0,0
Autres pathologies chirurgicales viscérales		1	3	3	4	31	42	2,5		0,0
Lithiase rénale						2	7	9	0,5	0,0
Lithiase des voies urinaires				1			2	3	0,2	0,0
Tumeur bénigne du rein								0	0,0	0,0
Fistule vésico-vaginale								0	0,0	0,0
Adénome de la prostate						1	10	11	0,7	0,0
Adénocarcinome							1	1	0,1	0,0
Prostatite chronique							1	1	0,1	0,0
Rétrécissement urétral						2	3	5	0,3	0,0
Autres pathologies urologiques	1			1	10	9	21	1,2		0,0
Abcès cutané, furoncle, anthrax			3	4	9	10	26	1,5		0,0
Phlegmon				1	3		4	0,2		0,0
<b>Total pathologies chirurgicales</b>	<b>2</b>	<b>10</b>	<b>92</b>	<b>313</b>	<b>386</b>	<b>887</b>	<b>1 690</b>	<b>100,0</b>	<b>4</b>	
<b>3-GYNECO-OBSTETRIQUE</b>	<b>0-28j</b>	<b>29j-11 mois</b>	<b>1-4 ans</b>	<b>5-14 ans</b>	<b>15-24 ans</b>	<b>25 ans et +</b>	<b>Total</b>	<b>%</b>	<b>Référés</b>	<b>% REF</b>
Autres pathologies néonatales	3						3	0,6		0,0
Conjonctivites purulentes du nouveau-né	1						1	0,2		0,0
Infections néonatales							0	0,0		0,0
Maladies hémolytiques acquises du nouveau-né							0	0,0		0,0
Petit poids à la naissance (<2500g)	4						4	0,8		0,0
Autres causes de morbidité péri-natale							0	0,0		0,0
Autres anomalies congénitales	1						1	0,2		0,0
Anoxie et hypoxie du nouveau-né							0	0,0		0,0
Ictère pathologique du nouveau-né							0	0,0		0,0
Traumatisme obstétrical du nouveau-né	2						2	0,4		0,0
Autres pathologies obstétricales						1	17	18	3,4	0,0
Néphropathie gravidique						2	2	4	0,8	0,0
HTA et grossesse						20	31	51	9,8	0,0
Paludisme et grossesse							1	1	0,2	0,0
Infections liées à la grossesse ou à l'accouchement						26	29	55	10,5	0,0
Fistule recto-vesico-vaginale						1	1	1	0,2	0,0
Autres causes d'hémorragie obstétricale						1	8	9	1,7	0,0
Rupture utérine						1	2	3	0,6	0,0
Eclampsie / Pré-éclampsie						2	3	5	1,0	0,0

3-GYNECO-OBSTETRIQUE (Suite)	0-28j	29j-11 mois	1-4 ans	5-14 ans	15-24 ans	25 ans et +	Total	%	Référés	% REF
Accouchement Prématuré						2	2	0,4		0,0
Menace d'Accouchement Prématuré				1	19	20	40	7,7		0,0
Avortement et complications					43	40	83	15,9		0,0
Menace d'avortement					19	32	51	9,8		0,0
Autres pathologies gynécologiques					4	16	20	3,8		0,0
Bartholinite					1	2	3	0,6		0,0
Endométrite						2	2	0,4		0,0
Salpingite et Pyosalpinx					13	34	47	9,0		0,0
Viol				7	8	8	23	4,4		0,0
Stérilité primaire ou secondaire					4	13	17	3,3		0,0
Trouble menstruel					9	17	26	5,0		0,0
Prolapsus génital						3	3	0,6		0,0
Hématométrie							0	0,0		0,0
Hématocolpos							0	0,0		0,0
Autre tumeur bénigne de l'utérus						3	3	0,6		0,0
Kyste ovarien					3	23	26	5,0		0,0
Fibrome utérin						12	12	2,3		0,0
Grossesse extra-utérine					2	4	6	1,1		0,0
<b>Total gynéco-obstétrique</b>	<b>11</b>	<b>0</b>	<b>0</b>	<b>8</b>	<b>179</b>	<b>324</b>	<b>522</b>	<b>100,0</b>	<b>0</b>	
4-ORL-O-STOMATOLOGIE	0-28j	29j-11 mois	1-4 ans	5-14 ans	15-24 ans	25 ans et +	Total	%	Référés	% REF
Autres pathologies non infectieuses maxillo-faciales		1	5	7	10	38	61	14,4		0,0
Fente labiopalatine	1	2	1				4	0,9		0,0
Tumeur maligne de la face						6	6	1,4		0,0
Tumeur bénigne de la muqueuse buccale	1				1	2	4	0,9		0,0
Kystes et tumeurs apparentées des maxillaires		1				3	4	0,9		0,0
Luxation de la mâchoire						5	5	1,2		0,0
Fractures des maxillaires ou malaire ou arcade					1	3	4	0,9		0,0
Autres pathologies infectieuses maxillo-faciales			2			3	5	1,2		0,0
Carie dentaire						2	2	0,5		0,0
Noma et séquelles							0	0,0		0,0
Sinusite maxillaire d'origine dentaire							0	0,0		0,0
Ostéites des maxillaires				1		1	2	0,5		0,0
Infections des glandes salivaires			1	1	1	1	4	0,9		0,0
Cellulites périmaxillaires					4	7	11	2,6		0,0
Autres pathologies non infectieuses de l'oeil					1		1	0,2		0,0
Ptérygion							0	0,0		0,0
Traumatisme oculaire							0	0,0		0,0
Décollement de la rétine							0	0,0		0,0
Rétinopathies diabétiques et hypertensives							0	0,0		0,0
Glaucome							0	0,0		0,0
Troubles de la réfraction							0	0,0		0,0
Cataracte							0	0,0		0,0
Conjonctivite allergique							0	0,0		0,0
Autres pathologies infectieuses de l'oeil							0	0,0		0,0
Orgelet							0	0,0		0,0
Endophtalmie							0	0,0		0,0
Hypopion						1	1	0,2		0,0
Kératite/uvéite							0	0,0		0,0
Uvéites							0	0,0		0,0
Conjonctivites	1						1	0,2		0,0
Autres pathologies non infectieuses du laryngo-pharynx	1	2	2	1	1	7	14	3,3		0,0
Adénopathie latérocervicale			2		1	6	9	2,1		0,0
Goître					2	11	13	3,1		0,0

4-ORL-O-STOMATOLOGIE (Suite)	0-28j	29j-11 mois	1-4 ans	5-14 ans	15-24 ans	25 ans et +	Total	%	Référés	% REF
Paralysie laryngée						2	2	0,5		0,0
Corps étranger du pharynx			2	2	3	8	15	3,5		0,0
Hypertrophie amygdalienne			3	11	1		15	3,5		0,0
Autres pathologies infectieuses du laryngo-pharynx		1		1	1		3	0,7		0,0
Laryngite	1			1		2	4	0,9		0,0
Phlegmon amygdalien					2	2	4	0,9		0,0
Pharyngo-amygdalite			2	5	6	19	32	7,5		0,0
Autres pathologies non infectieuses du nez			7	2	2		11	2,6	1	9,1
Hypertrophie des cornets					3	4	7	1,7		0,0
Fibrome/polype naso-pharyngé				1	2	2	5	1,2		0,0
Epistaxis					2	4	6	1,4		0,0
Fracture des os propres du nez						1	1	0,2		0,0
Autres pathologies infectieuses du nez	1		2		1		4	0,9		0,0
Abcès de la cloison nasale						1	1	0,2		0,0
Sinusite			1	9	10	18	38	9,0		0,0
Rhinite	2	8	7	4	6	12	39	9,2		0,0
Autres pathologies non infectieuses de l'oreille			3	1	6	9	19	4,5		0,0
Vertiges, acouphènes et maladies du labyrinthe				2	3	11	16	3,8		0,0
Corps étranger du conduit auditif				2	2	1	5	1,2		0,0
Bouchon de cérumen					3	5	8	1,9		0,0
Autres pathologies infectieuses de l'oreille					1	1	2	0,5		0,0
Otomycose							0	0,0		0,0
Mastoidite			1	1			2	0,5		0,0
Otite moyenne suppurée		2	11	2	5	8	28	6,6		0,0
Furoncle du conduit auditif					1	5	6	1,4		0,0
<b>Total ORL-O-Stomatologie</b>	<b>8</b>	<b>17</b>	<b>52</b>	<b>54</b>	<b>82</b>	<b>211</b>	<b>424</b>	<b>100,0</b>	<b>1</b>	
<b>Total Nouv. Cas vus en CEREF</b>	<b>51</b>	<b>213</b>	<b>506</b>	<b>687</b>	<b>816</b>	<b>3 029</b>	<b>5 302</b>		<b>16</b>	

Tableau 309. DIAGNOSTICS DES NOUVEAUX CAS VUS EN CONSULTATIONS EXTERNES DE REFERENCE

DU CHRR- DIANA - Année 2010

1- PATHOLOGIES MEDICALES	0-28j	29j-11 mois	1-4 ans	5-14 ans	15-24 ans	25 ans et +	Total	%	Référés	% REF
Suppurations pulmonaires				1	1	6	8	0,4		0,0
Pneumonie bactérienne grave				1	3	23	27	1,3		0,0
Pneumopathies virales	1	4	8	4	5	48	70	3,2		0,0
Pleurésies tuberculeuses	2	5	3	4	1	29	44	2,0		0,0
Pleurésies non tuberculeuses				1	2	13	16	0,7		0,0
Tuberculose pulmonaire à microscopie positive			2		4	20	26	1,2		0,0
Tuberculose pulmonaire à microscopie négative				3	8	45	56	2,6		0,0
Tuberculose extra-pulmonaire			5	4	8	34	51	2,4		0,0
Miliaires tuberculeuses			8	3	4	38	53	2,5		0,0
Association Tub/HIV			6	1		11	18	0,8		0,0
Asthme et allergies respiratoires			9	10	7	44	70	3,2		0,0
Bronchite aiguë	1	2	10	12	10	71	106	4,9		0,0
Bronchite chronique simple		3	10	4	1	46	64	3,0		0,0
Bronchopneumopathie chronique obstructive		1	2	3	3	17	26	1,2		0,0
Cancer bronchique primitif			4			16	20	0,9		0,0
Cancer bronchique secondaire			2				2	0,1		0,0
Aspergillose pulmonaire							0	0,0		0,0
Autres pathologies broncho-pulmonaires	1				1	2	4	0,2		0,0
Toxidermie			3	1			4	0,2		0,0
Maladies systémiques				1	4	1	6	0,3		0,0
Erythrodermies							0	0,0		0,0
Cancer cutané				1		1	2	0,1		0,0
Infections cutanées		2	3	1		12	18	0,8		0,0
Dermatites atopiques	1		1	2	1	2	7	0,3		0,0
Gale					1		1	0,0		0,0
Psoriasis							0	0,0		0,0
Vitiligo		1	1	2	1	8	13	0,6		0,0
Ptyriasis versicolor						3	3	0,1		0,0
Autres pathologies dermatologiques				3	3	13	19	0,9		0,0
Epilepsie			4	12	15	38	69	3,2		0,0
Hystérie			1	3	1	8	13	0,6		0,0
Dépression					6	31	37	1,7		0,0
Tentative de suicide						4	4	0,2		0,0
Démences						9	9	0,4		0,0
Bouffées délirantes aiguës				1	3	22	26	1,2		0,0
Psychoses aiguës					6	63	69	3,2		0,0
Schizophrénies					15	38	53	2,5		0,0
Troubles liés à l'alcool						19	19	0,9		0,0
Troubles liés au cannabis					19	36	55	2,5		0,0
Troubles délirants chroniques					4	86	90	4,2		0,0
Accident vasculaire cérébral					2	26	28	1,3		0,0
Méningo-encéphalites						1	1	0,0		0,0
Polynévrites						3	3	0,1		0,0
Troubles de l'humeur et de l'épisode maniaque					7	7	14	0,6		0,0
Troubles anxieux et dépressifs mixtes						22	22	1,0		0,0
Troubles mentaux et du comportement associés à la puérpéralité						7	7	0,3		0,0
Troubles personnalités et du comportement chez l'adulte					5	33	38	1,8		0,0
Maladies inflammatoires du Système Nerveux Central						1	1	0,0		0,0
Ataxie héréditaire							0	0,0		0,0
Amyotrophie spinale							0	0,0		0,0
Maladie de Parkinson							0	0,0		0,0
Dystonie			1	1	12	70	84	3,9		0,0
Sclérose en plaque					6	13	19	0,9		0,0
Migraine			1	3	18	40	62	2,9		0,0
Autres syndromes d'algie céphalique				2	8	19	29	1,3		0,0
Accidents ischémiques et cérébraux			1				1	0,0		0,0
Polynévrite et affections du Système Nerveux Périphériques						2	2	0,1		0,0
Neuropathie héréditaire et idiopathique				2	5		7	0,3		0,0
Polynévrite inflammatoire							0	0,0		0,0
Polynévrites des Maladies classées ailleurs				2	2	4	8	0,4		0,0
Myasthénie et autres affections neuro-musculaires				1	1	9	11	0,5		0,0
Affections musculaires primitives					1	1	2	0,1		0,0
Autres myopathies				2	2	1	5	0,2		0,0
Affections musculaires et neuro-musculaires des maladies classées ailleurs		1	1			3	5	0,2		0,0
Paralysie cérébrale infantile							0	0,0		0,0
Hémiplégie							0	0,0		0,0
Paraplégie et tétraplégie							0	0,0		0,0
Hydrocéphalie				1			1	0,0		0,0

1- PATHOLOGIES MEDICALES (Suite)	0-28j	29j-11 mois	1-4 ans	5-14 ans	15-24 ans	25 ans et +	Total	%	Référés	% REF
Encéphalopathie toxique				2			2	0,1		0,0
Autres pathologies neuro-psychiatriques				2	2		4	0,2		0,0
Arthrite et polyarthrite à staphylocoque							0	0,0		0,0
Autres arthrites et polyarthrites à streptocoque				3		2	5	0,2		0,0
Arthrite tuberculeuse							0	0,0		0,0
Polyarthrite rhumatoïde							0	0,0		0,0
Autres polyarthrites rhumatoïdes							0	0,0		0,0
Coxarthrose				1		1	2	0,1		0,0
Gonarthrose						1	1	0,0		0,0
Autres arthroses				1	1	11	13	0,6		0,0
Autres déformations des membres							0	0,0		0,0
Autres affections articulaires spécifiques						2	2	0,1		0,0
Cyphose et lordose							0	0,0		0,0
Scoliose							0	0,0		0,0
Ostéochondrose vertébrale							0	0,0		0,0
Autres discopathies avec déformations						3	3	0,1		0,0
Spondylarthrite ankylosante							0	0,0		0,0
Spondylarthrose							0	0,0		0,0
Ostéoporose avec fracture pathologique							0	0,0		0,0
Ostéoporose sans fracture pathologique							0	0,0		0,0
Ostéomyélite							0	0,0		0,0
Ostéonécrose							0	0,0		0,0
Ostéochondrite juvénile de la hanche et du bassin							0	0,0		0,0
Autres ostéochondropathies (rachitisme)							0	0,0		0,0
Spina bifida							0	0,0		0,0
Malformations congénitales de la hanche							0	0,0		0,0
Malformations congénitales du pied		1	1				2	0,1		0,0
Torticolis congénital							0	0,0		0,0
Arthrogrypose multiple congénital							0	0,0		0,0
Autres pathologies osté-articulaires						4	4	0,2		0,0
Insuffisance cardiaque				1		34	35	1,6		0,0
Hypertension artérielle essentielle					1	125	126	5,8		0,0
HTA secondaire						23	23	1,1		0,0
Maladie rhumatismale de la valvule mitrale						4	4	0,2		0,0
Maladie rhumatismale de la valvule aortique							0	0,0		0,0
Maladie rhumatismale de la valvule tricuspide						2	2	0,1		0,0
Embolie pulmonaire							0	0,0		0,0
Coeur pulmonaire chronique							0	0,0		0,0
Tachycardie						3	3	0,1		0,0
Fibrillation et Flutter auriculaire						16	16	0,7		0,0
Bloc de branche gauche et auriculoventriculaire						2	2	0,1		0,0
Autres troubles de la conduction				1		2	3	0,1		0,0
Arrêt cardiaque							0	0,0		0,0
Péricardite chronique							0	0,0		0,0
Oedème aiguë pulmonaire cardiogénique						2	2	0,1		0,0
Syndrome coronaire aigu							0	0,0		0,0
Angor chronique stable						2	2	0,1		0,0
Infarctus aigu du myocarde					2	8	10	0,5	1	20,0
Endocardite aiguë et subaiguë							0	0,0		0,0
Cardiopathie congénitale							0	0,0		0,0
Rhumatisme articulaire aigu					1	1	2	0,1	1	20,0
Myocardite							0	0,0		0,0
Maladies veineuses thrombo-emboliques				1	1	3	5	0,2		0,0
Autres pathologies cardio-vasculaires		1		2	4	35	42	1,9		0,0
Diarrhée avec déshydratation sévère d'origine bactérienne					1	1	2	0,1		0,0
Diarrhée sans déshydratation (autres toxi-infections bactériennes)		2		3	2	3	10	0,5		0,0
Amibiase aiguë ou chronique	1	3	8	1	6	10	29	1,3		0,0
Autres diarrhées chroniques non ambiennes et non bilharziennes					1	1	2	0,1		0,0
Bilharziose intestinale						1	1	0,0		0,0
Dysentérie ambiennne		1			1	3	5	0,2		0,0
Fièvre typhoïde			1	1	1	6	9	0,4		0,0
Paludisme simple			1		3	6	10	0,5		0,0
Paludisme grave et compliqué			1			1	2	0,1		0,0
Hépatite virale							0	0,0		0,0
Tétanos							0	0,0		0,0
Méningite bactérienne		1					1	0,0		0,0
Méningite virale							0	0,0		0,0
Méningite tuberculeuse							0	0,0		0,0
Méningite parasitaire							0	0,0		0,0
Abcès cérébral							0	0,0		0,0
Infection à VIH sans immuno-dépression							0	0,0		0,0

1- PATHOLOGIES MEDICALES (Suite)	0-28j	29j-11 mois	1-4 ans	5-14 ans	15-24 ans	25 ans et +	Total	%	Référés	% REF
SIDA confirmé							0	0,0		0,0
Exposition accidentelle vis-à-vis du VIH							0	0,0		0,0
Ulcérations génitales							0	0,0		0,0
Écoulement génital							0	0,0		0,0
Septicémie							0	0,0		0,0
Angine compliquée						1	1	0,0		0,0
Tuberculose des os et articulations							0	0,0		0,0
Séquelles de tuberculose							0	0,0		0,0
Séquelle de Poliomyélite							0	0,0		0,0
Séquelles de Lèpre							0	0,0		0,0
Coqueluche							0	0,0		0,0
Diptérie						2	2	0,1		0,0
Rougeole compliquée							0	0,0		0,0
Hépatite virale aiguë A							0	0,0		0,0
Hépatite virale aiguë B							0	0,0		0,0
Oreillon				1			1	0,0		0,0
Rage							0	0,0		0,0
Peste					1	1	2	0,1		0,0
Méningite						1	5	0,3		0,0
Autres maladies infectieuses					1	5	9	15	0,7	0,0
Glomérulo-néphrite aiguë							0	0,0		0,0
Glomérulo-néphrite chronique							0	0,0		0,0
Syndrome néphrotique			1	1			3	5	0,2	0,0
Insuffisance rénale aiguë							0	0,0		0,0
Insuffisance rénale chronique						1	3	4	0,2	0,0
Infection rénale					1	1	3	5	0,2	0,0
Cystite					2	1	14	17	0,8	0,0
Bilharziose urinaire			1	1			5	7	0,3	0,0
Autres pathologies des organes génito-urinaires			1	1	5	13	20	0,9		0,0
Drepanocytose							0	0,0		0,0
Anémie par carence					1		1	2	0,1	0,0
Autres anémies hémolytiques							4	4	0,2	0,0
Maladie de Hodgkin								0	0,0	0,0
Autres lymphomes								0	0,0	0,0
Myélome multiple								0	0,0	0,0
Leucémie myéloïde								0	0,0	0,0
Autres leucémies								0	0,0	0,0
Autres maladies du sang et des organes hématopoïétiques							3	3	0,1	0,0
Ulcère gastro-duodénal					1		5	6	0,3	0,0
Hépatite aiguë non virale						2		2	0,1	0,0
Fibrose et cirrhose du foie							11	11	0,5	0,0
Autre maladie alcoolique du foie						4	15	19	0,9	1 20,0
Insuffisance hépatique non classée ailleurs					1		5	6	0,3	1 20,0
Gastrite					2	14	42	58	2,7	0,0
Cholécystite								0	0,0	0,0
Pancréatite						1		1	0,0	0,0
Insuffisance hépatique					3		1	4	0,2	1 20,0
Oesophagite peptique	1	2	2				12	17	0,8	0,0
Autres pathologies de l'appareil digestif	1	2	4	2	5		13	27	1,3	0,0
<b>Total pathologies médicales</b>	<b>9</b>	<b>32</b>	<b>107</b>	<b>130</b>	<b>273</b>	<b>1 608</b>	<b>2 159</b>	<b>100,0</b>	<b>5</b>	

2 - PATHOLOGIES CHIRURGICALES	0-28j	29j-11 mois	1-4 ans	5-14 ans	15-24 ans	25 ans et +	Total	%	Référés	% REF
Fracture fermée des membres supérieurs				5	7	4	16	2,6		0,0
Fracture ouverte des membres supérieurs				2	2	2	6	1,0		0,0
Fracture fermée des membres inférieurs				1	4	7	12	1,9		0,0
Fracture ouverte des membres inférieurs						5	5	0,8		0,0
Fractures multiples							0	0,0		0,0
Autres fractures non précisées ailleurs						6	6	1,0		0,0
Luxation/Entorse des membres supérieurs			1	2	1	11	15	2,4		0,0
Luxation/Entorse des membres inférieurs				2	1	8	11	1,8		0,0
Luxation congénitale de la hanche						1	1	0,2		0,0
Luxations multiples, autres				3	3	6	12	1,9		0,0
Traumatisme crano-encéphalique simple			1	8	3	63	75	12,2		0,0
Plaie traumatique				6	8	68	82	13,3		0,0
Ostéite et ostéomyélite						2	17	3,1		0,0
Appendicite			1	6	27	53	87	14,1		0,0
Hernie inguinale		2	5	4	9	37	57	9,2		0,0
Hernie crurale				1	1	2	4	0,6		0,0
Autres hernies abdominales				5	2	4	11	1,8		0,0
Péritonite			1		4	10	15	2,4		0,0
Occlusion intestinale					2	9	11	1,8		0,0
Hémorragie digestive						3	5	0,8		0,0
Hémorroïde						1	13	2,3		0,0
Lithiase des voies biliaires							2	0,3		0,0
Splénomégalie							2	0,3		0,0
Abcès et fistules des voies digestives							4	0,6		0,0
Fistule recto-vaginale						1	2	0,3		0,0
Tumeur bénigne du sein						2	5	0,8		0,0
Torsion testiculaire							2	0,3		0,0
Ulcère gastro-duodéal compliqué							9	1,5		0,0
Hydrocèle		1		1			4	0,6		0,0
Autres pathologies chirurgicales viscérales		1			3	9	13	2,1		0,0
Lithiase rénale						2	11	1,8		0,0
Lithiase des voies urinaires						1	3	0,5		0,0
Tumeur bénigne du rein						1	5	0,8		0,0
Fistule vésico-vaginale						2	6	1,0		0,0
Adénome de la prostate							22	3,6		0,0
Adénocarcinome							1	0,2		0,0
Prostatite chronique							13	2,1		0,0
Rétrécissement urétral						2	7	1,1		0,0
Autres pathologies urologiques							9	1,5		0,0
Abcès cutané, furoncle, anthrax			1	1	2	8	12	1,9		0,0
Phlegmon							5	0,8		0,0
<b>Total pathologies chirurgicales</b>	<b>0</b>	<b>4</b>	<b>10</b>	<b>47</b>	<b>96</b>	<b>460</b>	<b>617</b>	<b>100,0</b>	<b>0</b>	
<b>3-GYNECO-OBSTETRIQUE</b>	<b>0-28j</b>	<b>29j-11 mois</b>	<b>1-4 ans</b>	<b>5-14 ans</b>	<b>15-24 ans</b>	<b>25 ans et +</b>	<b>Total</b>	<b>%</b>	<b>Référés</b>	<b>% REF</b>
Autres pathologies néonatales	11						11	2,5		0,0
Conjonctivites purulentes du nouveau-né							0	0,0		0,0
Infections néonatales	3						3	0,7		0,0
Maladies hémolytiques acquises du nouveau-né	1						1	0,2		0,0
Petit poids à la naissance (<2500g)	10						10	2,3		0,0
Autres causes de morbidité péri-natale	2						2	0,5		0,0
Autres anomalies congénitales	4						4	0,9		0,0
Anoxie et hypoxie du nouveau-né	3						3	0,7		0,0
Ictère pathologique du nouveau-né	1						1	0,2		0,0
Traumatisme obstétrical du nouveau-né	1						1	0,2		0,0
Autres pathologies obstétricales	2					7	24	3,3		0,0
Néphropathie gravidique							3	0,5		0,0
HTA et grossesse							0	0,0		0,0
Paludisme et grossesse							2	0,5		0,0
Infections liées à la grossesse ou à l'accouchement	3						11	1,8		0,0
Fistule recto-vesico-vaginale						1	1	0,2		0,0
Autres causes d'hémorragie obstétricale							2	0,3		0,0
Rupture utérine							0	0,0		0,0
Eclampsie / Pré-éclampsie	1						1	0,2		0,0

<b>3-GYNECO-OBSTETRIQUE (Suite)</b>	0-28j	29j-11 mois	1-4 ans	5-14 ans	15-24 ans	25 ans et +	Total	%	Référés	% REF
Accouchement Prématuré	1					1	2	0,5		0,0
Menace d'Accouchement Prématuré					1	1	2	0,5		0,0
Avortement et complications					3	11	14	3,2		0,0
Menace d'avortement					3	6	9	2,0		0,0
Autres pathologies gynécologiques					12	52	64	14,4	1	20,0
Bartholinite					3	18	21	4,7		0,0
Endométrite					9	40	49	11,0		0,0
Salpingite et Pyosalpinx					14	17	31	7,0		0,0
Viol				3	2	2	7	1,6		0,0
Stérilité primaire ou secondaire					3	28	31	7,0	1	20,0
Trouble menstruel					10	28	38	8,6		0,0
Prolapsus génital					1	2	3	0,7		0,0
Hématométrie						2	2	0,5		0,0
Hématocolpos							0	0,0		0,0
Autre tumeur bénigne de l'utérus					1	11	12	2,7		0,0
Kyste ovarien						18	18	4,1		0,0
Fibrome utérin					3	42	45	10,1	3	60,0
Grossesse extra-utérine					1	2	3	0,7		0,0
<b>Total gynéco-obstétrique</b>	<b>43</b>	<b>0</b>	<b>0</b>	<b>3</b>	<b>74</b>	<b>324</b>	<b>444</b>	<b>100,0</b>	<b>5</b>	
<b>4-ORL-O-STOMATOLOGIE</b>	0-28j	29j-11 mois	1-4 ans	5-14 ans	15-24 ans	25 ans et +	Total	%	Référés	% REF
Autres pathologies non infectieuses maxillo-faciales			6	2	11	27	46	1,8		0,0
Fente labiopalatine						5	5	0,2		0,0
Tumeur maligne de la face							0	0,0		0,0
Tumeur bénigne de la muqueuse buccale							0	0,0		0,0
Kystes et tumeurs apparentées des maxillaires							0	0,0		0,0
Luxation de la mâchoire							0	0,0		0,0
Fractures des maxillaires ou malaire ou arcade				1	1	3	5	0,2		0,0
Autres pathologies infectieuses maxillo-faciales			3	18	69	115	205	8,0		0,0
Carie dentaire			28	130	688	832	1 678	65,4		0,0
Noma et séquelles			1		1	5	7	0,3		0,0
Sinusite maxillaire d'origine dentaire				2	1	19	22	0,9		0,0
Ostéites des maxillaires							0	0,0		0,0
Infections des glandes salivaires					1		1	0,0		0,0
Cellulites périmaxillaires					1	2	3	0,1		0,0
Autres pathologies non infectieuses de l'oeil			1	1		3	5	0,2		0,0
Ptérygion						5	5	0,2		0,0
Traumatisme oculaire			1	8	7	7	38	61	2,4	0,0
Décollement de la rétine							0	0,0		0,0
Rétinopathies diabétiques et hypertensives							8	8	0,3	0,0
Glaucome							6	6	0,2	0,0
Troubles de la réfraction			6	9	20	77	112	4,4		0,0
Cataracte			1			108	109	4,2		0,0
Conjonctivite allergique		2	6	5	7	13	33	1,3		0,0
Autres pathologies infectieuses de l'oeil		1		1	2	7	11	0,4		0,0
Orgelet			3	1	4	4	12	0,5		0,0
Endophtalmie		1		1		4	6	0,2		0,0
Hypopion							0	0,0		0,0
Kératite/uvéite			4	4	9	21	38	1,5	1	20,0
Uvéites				1	2	8	11	0,4		0,0
Conjonctivites	3	1	3	9	8	23	47	1,8		0,0
Autres pathologies non infectieuses du laryngo-pharynx							0	0,0		0,0
Adénopathie latérocervicale				1	1	3	5	0,2		0,0
Goitre						2	2	0,1		0,0



4-ORL-O-STOMATOLOGIE (Suite)	0-28j	29j-11 mois	1-4 ans	5-14 ans	15-24 ans	25 ans et +	Total	%	Référés	% REF
Paralysie laryngée							0	0,0		0,0
Corps étranger du pharynx						1	1	0,0		0,0
Hypertrophie amygdalienne							0	0,0		0,0
Autres pathologies infectieuses du laryngo-pharynx				2	1	3	6	0,2		0,0
Laryngite						1	1	0,0		0,0
Phlegmon amygdalien				1		3	4	0,2		0,0
Pharyngo-amygdalite		1	1	3	3		8	0,3		0,0
Autres pathologies non infectieuses du nez	1						1	2	0,1	0,0
Hypertrophie des cornets							1	1	0,0	0,0
Fibrome/polype naso-pharyngé							0	0,0		0,0
Epistaxis						1	1	0,0		0,0
Fracture des os propres du nez							2	2	0,1	0,0
Autres pathologies infectieuses du nez							0	0,0		0,0
Abcès de la cloison nasale							0	0,0		0,0
Sinusite				1	2	9	12	0,5		0,0
Rhinite	2	7	10	8	5	22	54	2,1		0,0
Autres pathologies non infectieuses de l'oreille							0	0,0		0,0
Vertiges, acouphènes et maladies du labyrinthe				1		2	3	0,1		0,0
Corps étranger du conduit auditif			1			1	2	0,1		0,0
Bouchon de cérumen							0	0,0		0,0
Autres pathologies infectieuses de l'oreille			3	3	1	6	13	0,5		0,0
Otomycose			1				1	0,0		0,0
Mastoidite		1		1		2	4	0,2		0,0
Otite moyenne suppurée		1		1	1	4	7	0,3		0,0
Furoncle du conduit auditif							0	0,0		0,0
<b>Total ORL-O-Stomatologie</b>	<b>6</b>	<b>16</b>	<b>86</b>	<b>215</b>	<b>845</b>	<b>1 397</b>	<b>2 565</b>	<b>100,0</b>	<b>1</b>	
<b>Total Nouv. Cas vus en CEREF</b>	<b>58</b>	<b>52</b>	<b>203</b>	<b>395</b>	<b>1 288</b>	<b>3 789</b>	<b>5 785</b>		<b>11</b>	

**Tableau 310. DIAGNOSTICS DES NOUVEAUX CAS VUS EN CONSULTATIONS EXTERNES DE REFERENCE  
DU CHRR- SAVA - Année 2010**

1- PATHOLOGIES MEDICALES	0-28j	29j-11 mois	1-4 ans	5-14 ans	15-24 ans	25 ans et +	Total	%	Référés	% REF
Suppurations pulmonaires							0	0,0		0,0
Pneumonie bactérienne grave						4	4	0,6		0,0
Pneumopathies virales							0	0,0		0,0
Pleurésies tuberculeuses							0	0,0		0,0
Pleurésies non tuberculeuses							0	0,0		0,0
Tuberculose pulmonaire à microscopie positive						1	1	0,2		0,0
Tuberculose pulmonaire à microscopie négative							0	0,0		0,0
Tuberculose extra-pulmonaire							0	0,0		0,0
Miliaires tuberculeuses							0	0,0		0,0
Association Tub/HIV							0	0,0		0,0
Asthme et allergies respiratoires				1		5	6	0,9		0,0
Bronchite aiguë		2	5	7	3	12	29	4,5		0,0
Bronchite chronique simple			8	7	4	17	36	5,6	1	11,1
Bronchopneumopathie chronique obstructive			1	1		2	4	0,6		0,0
Cancer bronchique primitif							0	0,0		0,0
Cancer bronchique secondaire							0	0,0		0,0
Aspergillose pulmonaire							0	0,0		0,0
Autres pathologies broncho-pulmonaires							0	0,0		0,0
Toxidermie							0	0,0		0,0
Maladies systémiques							0	0,0		0,0
Erythrodermies							0	0,0		0,0
Cancer cutané							0	0,0		0,0
Infections cutanées		1	12	13	9	34	69	10,7	2	22,2
Dermatites atopiques			1		1	1	3	0,5		0,0
Gale							0	0,0		0,0
Psoriasis							0	0,0		0,0
Vitiligo							0	0,0		0,0
Ptyriasis versicolor						1	1	0,2		0,0
Autres pathologies dermatologiques							0	0,0		0,0
Epilepsie			3	4	5		12	1,9		0,0
Hystérie				1	1	5	7	1,1		0,0
Dépression							0	0,0		0,0
Tentative de suicide							0	0,0		0,0
Démences							0	0,0		0,0
Bouffées délirantes aiguës							0	0,0		0,0
Psychoses aiguës							0	0,0		0,0
Schizophrénies							0	0,0		0,0
Troubles liés à l'alcool							0	0,0		0,0
Troubles liés au cannabis							0	0,0		0,0
Troubles délirants chroniques							0	0,0		0,0
Accident vasculaire cérébral							0	0,0		0,0
Méningo-encéphalites							0	0,0		0,0
Polynévrites							1	0,2		0,0
Troubles de l'humeur et de l'épisode maniaque							0	0,0		0,0
Troubles anxieux et dépressifs mixtes							0	0,0		0,0
Troubles mentaux et du comportement associés à la puéroparité							0	0,0		0,0
Troubles personnalités et du comportement chez l'adulte							0	0,0		0,0
Maladies inflammatoires du Système Nerveux Central							0	0,0		0,0
Ataxie héréditaire							0	0,0		0,0
Amyotrophie spinale							0	0,0		0,0
Maladie de Parkinson							0	0,0		0,0
Dystonie						3	8	1,7	1	11,1
Sclérose en plaque							0	0,0		0,0
Migraine				2	22	42	66	10,2		0,0
Autres syndromes d'algie céphalique				2	6	18	26	4,0		0,0
Accidents ischémiques et cérébraux							0	0,0		0,0
Polynévrite et affections du Système Nerveux Périphériques							0	0,0		0,0
Neuropathie héréditaire et idiopathique							0	0,0		0,0
Polynévrite inflammatoire							0	0,0		0,0
Polynévrites des Maladies classées ailleurs							0	0,0		0,0
Myasthénie et autres affections neuro-musculaires						5	5	0,8		0,0
Affections musculaires primitives							0	0,0		0,0
Autres myopathies							0	0,0		0,0
Affections musculaires et neuro-musculaires des maladies classées ailleurs							0	0,0		0,0
Paralysie cérébrale infantile							0	0,0		0,0
Hémiplégie							0	0,0		0,0
Paraplégie et tétraplégie							0	0,0		0,0
Hydrocéphalie							0	0,0		0,0

1- PATHOLOGIES MEDICALES (Suite)	0-28j	29j-11 mois	1-4 ans	5-14 ans	15-24 ans	25 ans et +	Total	%	Référés	% REF
Encéphalopathie toxique							0	0,0		0,0
Autres pathologies neuro-psychiatriques							0	0,0		0,0
Arthrite et polyarthrite à staphylocoque							0	0,0		0,0
Autres arthrites et polyarthrites à streptocoque							0	0,0		0,0
Arthrite tuberculeuse							0	0,0		0,0
Polyarthrite rhumatoïde							0	0,0		0,0
Autres polyarthrites rhumatoïdes							0	0,0		0,0
Coxarthrose							0	0,0		0,0
Gonarthrose						3	3	0,5		0,0
Autres arthroses						7	7	1,1		0,0
Autres déformations des membres						1	1	0,2		0,0
Autres affections articulaires spécifiques							0	0,0		0,0
Cyphose et lordose							0	0,0		0,0
Scoliose							0	0,0		0,0
Ostéochondrose vertébrale							0	0,0		0,0
Autres discopathies avec déformations							0	0,0		0,0
Spondylarthrite ankylosante							0	0,0		0,0
Spondylarthrose							0	0,0		0,0
Ostéoporose avec fracture pathologique							0	0,0		0,0
Ostéoporose sans fracture pathologique							0	0,0		0,0
Ostéomyélite							0	0,0		0,0
Ostéonécrose							0	0,0		0,0
Ostéochondrite juvénile de la hanche et du bassin							0	0,0		0,0
Autres ostéochondropathies (rachitisme)							0	0,0		0,0
Spina bifida							0	0,0		0,0
Malformations congénitales de la hanche							0	0,0		0,0
Malformations congénitales du pied							0	0,0		0,0
Torticolis congénital							0	0,0		0,0
Arthrogrypose multiple congénital							0	0,0		0,0
Autres pathologies osté-articulaires						6	6	0,9		0,0
Insuffisance cardiaque						9	9	1,4		0,0
Hypertension artérielle essentielle						18	18	2,8		0,0
HTA secondaire							0	0,0		0,0
Maladie rhumatismale de la valvule mitrale							0	0,0		0,0
Maladie rhumatismale de la valvule aortique							0	0,0		0,0
Maladie rhumatismale de la valvule tricuspide							0	0,0		0,0
Embolie pulmonaire							0	0,0		0,0
Coeur pulmonaire chronique							0	0,0		0,0
Tachycardie						4	4	0,6		0,0
Fibrillation et Flutter auriculaire							0	0,0		0,0
Bloc de branche gauche et auriculoventriculaire							0	0,0		0,0
Autres troubles de la conduction							0	0,0		0,0
Arrêt cardiaque							0	0,0		0,0
Péricardite chronique							0	0,0		0,0
Oedème aiguë pulmonaire cardiogénique						2	2	0,3		0,0
Syndrome coronaire aigu							0	0,0		0,0
Angor chronique stable							0	0,0		0,0
Infarctus aigu du myocarde							0	0,0		0,0
Endocardite aiguë et subaiguë							0	0,0		0,0
Cardiopathie congénitale							0	0,0		0,0
Rhumatisme articulaire aigu							0	0,0		0,0
Myocardite							0	0,0		0,0
Maladies veineuses thrombo-emboliques							0	0,0		0,0
Autres pathologies cardio-vasculaires						7	7	1,1	1	11,1
Diarrhée avec déshydratation sévère d'origine bactérienne			1	2			3	0,5		0,0
Diarrhée sans déshydratation (autres toxico-infections bactériennes)	1		3	2	1		5	1,2		0,0
Amibiase aiguë ou chronique							0	0,0		0,0
Autres diarrhées chroniques non amibiennes et non bilharziennes						1	1	0,2		0,0
Bilharziose intestinale							0	0,0		0,0
Dysentérie amibienne							0	0,0		0,0
Fièvre typhoïde							0	0,0		0,0
Paludisme simple		1	10	6	1		5	2,3		0,0
Paludisme grave et compliqué							0	0,0		0,0
Hépatite virale							0	0,0		0,0
Tétanos							0	0,0		0,0
Méningite bactérienne							0	0,0		0,0
Méningite virale							0	0,0		0,0
Méningite tuberculeuse							0	0,0		0,0
Méningite parasitaire							0	0,0		0,0
Abcès cérébral							0	0,0		0,0
Infection à VIH sans immuno-dépression							0	0,0		0,0

1- PATHOLOGIES MEDICALES (Suite)	0-28j	29j-11 mois	1-4 ans	5-14 ans	15-24 ans	25 ans et +	Total	%	Référés	% REF
SIDA confirmé							0	0,0		0,0
Exposition accidentelle vis-à-vis du VIH							0	0,0		0,0
Ulcérations génitales							0	0,0		0,0
Écoulement génital							0	0,0		0,0
Septicémie			3		4	6	13	2,0		0,0
Angine compliquée						2	2	0,3		0,0
Tuberculose des os et articulations							0	0,0		0,0
Séquelles de tuberculose							0	0,0		0,0
Séquelle de Poliomyélite							0	0,0		0,0
Séquelles de Lèpre							0	0,0		0,0
Coqueluche							0	0,0		0,0
Diptérie							0	0,0		0,0
Rougeole compliquée							0	0,0		0,0
Hépatite virale aiguë A							0	0,0		0,0
Hépatite virale aiguë B							0	0,0		0,0
Oreillon			2	2			4	0,6		0,0
Rage							0	0,0		0,0
Peste							0	0,0		0,0
Méningite							0	0,0		0,0
Autres maladies infectieuses					1	3	4	0,6	2	22,2
Glomérulo-néphrite aiguë							0	0,0		0,0
Glomérulo-néphrite chronique							0	0,0		0,0
Syndrome néphrotique							0	0,0		0,0
Insuffisance rénale aiguë							0	0,0		0,0
Insuffisance rénale chronique						1	1	0,2		0,0
Infection rénale					6	14	20	3,1		0,0
Cystite					22	43	65	10,0		0,0
Bilharziose urinaire							0	0,0		0,0
Autres pathologies des organes génito-urinaires						2	2	0,3		0,0
Drepanocytose				2			2	0,3		0,0
Anémie par carence				1		2	3	0,5		0,0
Autres anémies hémolytiques							0	0,0		0,0
Maladie de Hodgkin							0	0,0		0,0
Autres lymphomes							0	0,0		0,0
Myélome multiple							0	0,0		0,0
Leucémie myéloïde							0	0,0		0,0
Autres leucémies							0	0,0		0,0
Autres maladies du sang et des organes hématopoïétiques							0	0,0		0,0
Ulcère gastro-duodénal				1	2	14	17	2,6		0,0
Hépatite aiguë non virale						1	1	0,2	1	11,1
Fibrose et cirrhose du foie							0	0,0		0,0
Autre maladie alcoolique du foie						1	1	0,2		0,0
Insuffisance hépatique non classée ailleurs							0	0,0		0,0
Gastrite				4	19	82	105	16,2	1	11,1
Cholécystite					2	6	8	1,2		0,0
Pancréatite							0	0,0		0,0
Insuffisance hépatique							0	0,0		0,0
Oesophagite peptique			1	2	1	2	6	0,9		0,0
Autres pathologies de l'appareil digestif			1		1	14	16	2,5		0,0
<b>Total pathologies médicales</b>	<b>1</b>	<b>5</b>	<b>52</b>	<b>58</b>	<b>115</b>	<b>416</b>	<b>647</b>	<b>100,0</b>	<b>9</b>	

<b>2 - PATHOLOGIES CHIRURGICALES</b>	0-28j	29j-11 mois	1-4 ans	5-14 ans	15-24 ans	25 ans et +	Total	%	Référés	% REF
Fracture fermée des membres supérieurs	102						102	13,5		0,0
Fracture ouverte des membres supérieurs				2	1		3	0,4	1	11,1
Fracture fermée des membres inférieurs							0	0,0		0,0
Fracture ouverte des membres inférieurs							0	0,0		0,0
Fractures multiples							0	0,0		0,0
Autres fractures non précisées ailleurs							0	0,0		0,0
Luxation/Entorse des membres supérieurs		1	1	5	6		13	1,7	2	22,2
Luxation/Entorse des membres inférieurs		2	1	3	7	1	14	1,9		0,0
Luxation congénitale de la hanche							0	0,0		0,0
Luxations multiples, autres						6	6	0,8		0,0
Traumatisme crano-encéphalique simple			2	7	12	15	36	4,8	3	33,3
Plaie traumatique		2	7	20	31	65	125	16,6	2	22,2
Ostéite et ostéomyélite				2	1		3	0,4		0,0
Appendicite				4	46	79	129	17,1	10	111,1
Hernie inguinale		2	12	10	8	29	61	8,1	11	122,2
Hernie crurale							0	0,0		0,0
Autres hernies abdominales	1					2	3	0,4	1	11,1
Péritonite							0	0,0		0,0
Occlusion intestinale				1	4	5	10	1,3	1	11,1
Hémorragie digestive					1	2	3	0,4		0,0
Hémorroïde					5	35	40	5,3	5	55,6
Lithiase des voies biliaires						1	1	0,1		0,0
Splénomégalie					3	13	16	2,1	1	11,1
Abcès et fistules des voies digestives							0	0,0		0,0
Fistule recto-vaginale							0	0,0		0,0
Tumeur bénigne du sein					4	13	17	2,3	3	33,3
Torsion testiculaire						1	1	0,1		0,0
Ulcère gastro-duodéal compliqué						6	6	0,8	1	11,1
Hydrocèle		1	4	1	1	5	12	1,6		0,0
Autres pathologies chirurgicales viscérales			1	1	2	10	14	1,9		0,0
Lithiase rénale						3	3	0,4		0,0
Lithiase des voies urinaires						2	2	0,3		0,0
Tumeur bénigne du rein					1	15	16	2,1		0,0
Fistule vésico-vaginale							0	0,0		0,0
Adénome de la prostate						31	31	4,1	2	22,2
Adénocarcinome						1	1	0,1		0,0
Prostatite chronique							0	0,0		0,0
Rétrécissement urétral					4	6	10	1,3		0,0
Autres pathologies urologiques					1	6	7	0,9	1	11,1
Abcès cutané, furoncle, anthrax		3	9	13	10	32	67	8,9	4	44,4
Phlegmon						2	2	0,3	2	22,2
<b>Total pathologies chirurgicales</b>	<b>103</b>	<b>11</b>	<b>37</b>	<b>69</b>	<b>148</b>	<b>386</b>	<b>754</b>	<b>100,0</b>	<b>50</b>	
<b>3-GYNECO-OBSTETRIQUE</b>	0-28j	29j-11 mois	1-4 ans	5-14 ans	15-24 ans	25 ans et +	Total	%	Référés	% REF
Autres pathologies néonatales	5						5	0,2	1	0,4
Conjonctivites purulentes du nouveau-né	3						3	0,1		0,0
Infections néonatales	296						296	13,6	30	11,0
Maladies hémolytiques acquises du nouveau-né							0	0,0		0,0
Petit poids à la naissance (<2500g)	142						142	6,5	22	8,1
Autres causes de morbidité péri-natale	9						9	0,4	1	0,4
Autres anomalies congénitales	10						10	0,5	6	2,2
Anoxie et hypoxie du nouveau-né	415						415	19,0	53	19,5
Ictère pathologique du nouveau-né	1						1	0,0		0,0
Traumatisme obstétrical du nouveau-né	80						80	3,7	12	4,4
Autres pathologies obstétricales				10	50	142	202	9,3	5	1,8
Néphropathie gravidique						2	2	0,2		0,0
HTA et grossesse					5	15	20	0,9	3	1,1
Paludisme et grossesse					4		4	0,2	1	0,4
Infections liées à la grossesse ou à l'accouchement					31	51	82	3,8	4	1,5
Fistule recto-vesico-vaginale					1	5	6	0,3		0,0
Autres causes d'hémorragie obstétricale					14	29	43	2,0	14	5,1
Rupture utérine					2	3	5	0,2	1	0,4
Eclampsie / Pré-éclampsie				1	15	3	19	0,9	5	1,8

<b>3-GYNECO-OBSTETRIQUE (Suite)</b>	0-28j	29j-11 mois	1-4 ans	5-14 ans	15-24 ans	25 ans et +	Total	%	Référés	% REF
Accouchement Prématuré				1	15	12	28	1,3	8	2,9
Menace d'Accouchement Prématuré					6	6	12	0,5	3	1,1
Avortement et complications				1	67	90	158	7,2	19	7,0
Menace d'avortement					4	6	10	0,5		0,0
Autres pathologies gynécologiques				5	48	109	162	7,4	13	4,8
Bartholinite				1	3	9	13	0,6	1	0,4
Endométrite		1			15	23	39	1,8	6	2,2
Salpingite et Pyosalpinx				1	36	85	122	5,6	4	1,5
Viol				2			2	0,1		0,0
Stérilité primaire ou secondaire						8	8	0,4		0,0
Trouble menstruel					5	16	21	1,0		0,0
Prolapsus génital					1	2	3	0,1		0,0
Hématométrie						1	1	0,0		0,0
Hématocolpos							0	0,0		0,0
Autre tumeur bénigne de l'utérus					1	3	4	0,2	1	0,4
Kyste ovarien				1	8	62	71	3,3	4	1,5
Fibrome utérin						74	74	3,4	6	2,2
Grossesse extra-utérine					30	78	108	4,9	49	18,0
<b>Total gynéco-obstétrique</b>	<b>961</b>	<b>1</b>	<b>0</b>	<b>23</b>	<b>363</b>	<b>834</b>	<b>2 182</b>	<b>100,0</b>	<b>272</b>	
<b>4-ORL-O-STOMATOLOGIE</b>	0-28j	29j-11 mois	1-4 ans	5-14 ans	15-24 ans	25 ans et +	Total	%	Référés	% REF
Autres pathologies non infectieuses maxillo-faciales			2	1		1	4	0,1		0,0
Fente labiopalatine	1						1	0,0	1	11,1
Tumeur maligne de la face		1					1	0,0		0,0
Tumeur bénigne de la muqueuse buccale						2	2	0,1		0,0
Kystes et tumeurs apparentées des maxillaires						2	2	0,1		0,0
Luxation de la mâchoire							0	0,0		0,0
Fractures des maxillaires ou malaire ou arcade							0	0,0		0,0
Autres pathologies infectieuses maxillo-faciales							0	0,0		0,0
Carie dentaire				1			1	0,0		0,0
Noma et séquelles							0	0,0		0,0
Sinusite maxillaire d'origine dentaire							0	0,0		0,0
Ostéites des maxillaires						3	3	0,1		0,0
Infections des glandes salivaires							0	0,0		0,0
Cellulites périmaxillaires				2	3	12	17	0,6	2	22,2
Autres pathologies non infectieuses de l'oeil		2	7	33	30	233	305	10,7	3	33,3
Ptérygion				1	7	64	72	2,5	2	22,2
Traumatisme oculaire		1	8	20	14	47	90	3,2	5	55,6
Décollement de la rétine							0	0,0		0,0
Rétinopathies diabétiques et hypertensives				1		15	16	0,6		0,0
Glaucome				1	3	32	36	1,3		0,0
Troubles de la réfraction			1	45	62	338	446	15,7	13	144,4
Cataracte		1	1	5	7	194	208	7,3	1	11,1
Conjonctivite allergique			1	9	11	18	39	1,4		0,0
Autres pathologies infectieuses de l'oeil	1	5	14	58	48	213	339	11,9	15	166,7
Orgelet			5	7	8	21	41	1,4		0,0
Endophtalmie				1		6	7	0,2		0,0
Hypopion		1	2	18	21	87	129	4,5	4	44,4
Kératite/uvéite		1	2	11	15	54	83	2,9		0,0
Uvéites				5	15	35	55	1,9		0,0
Conjonctivites	3	7	15	34	47	150	256	9,0	3	33,3
Autres pathologies non infectieuses du laryngo-pharynx			1	3	4	9	17	0,6		0,0
Adénopathie latérocervicale			3	2	4	9	18	0,6	3	33,3
Goitre						18	18	0,6		0,0

4-ORL-O-STOMATOLOGIE (Suite)	0-28j	29j-11 mois	1-4 ans	5-14 ans	15-24 ans	25 ans et +	Total	%	Référés	% REF
Paralysie laryngée						3	3	0,1		0,0
Corps étranger du pharynx			3		2	4	9	0,3	3	33,3
Hypertrophie amygdalienne				4	3	9	16	0,6	2	22,2
Autres pathologies infectieuses du laryngo-pharynx			1				1	0,0		0,0
Laryngite						5	5	0,2		0,0
Phlegmon amygdalien				1		8	9	0,3		0,0
Pharyngo-amygdalite			1	7	10	33	51	1,8	1	11,1
Autres pathologies non infectieuses du nez			1			1	2	0,1		0,0
Hypertrophie des cornets						1	1	0,0		0,0
Fibrome/polype naso-pharyngé						1	1	0,0		0,0
Epistaxis			2	4	1	7	14	0,5		0,0
Fracture des os propres du nez							0	0,0		0,0
Autres pathologies infectieuses du nez			1				1	0,0		0,0
Abcès de la cloison nasale					1	3	4	0,1		0,0
Sinusite				4	4	9	17	0,6		0,0
Rhinite		6	13	24	28	98	169	5,9		0,0
Autres pathologies non infectieuses de l'oreille				6		34	40	1,4		0,0
Vertiges, acouphènes et maladies du labyrinthe				3	16	56	75	2,6		0,0
Corps étranger du conduit auditif			5	3		2	10	0,4		0,0
Bouchon de cérumen		1		5	11	63	80	2,8		0,0
Autres pathologies infectieuses de l'oreille				1		1	2	0,1		0,0
Otomycose							0	0,0		0,0
Mastoidite					1	4	5	0,2		0,0
Otite moyenne suppurée		6	25	23	21	41	116	4,1	3	33,3
Furoncle du conduit auditif		1	2			3	6	0,2	1	11,1
<b>Total ORL-O-Stomatologie</b>	<b>5</b>	<b>33</b>	<b>116</b>	<b>343</b>	<b>397</b>	<b>1 949</b>	<b>2 843</b>	<b>100,0</b>	<b>62</b>	
<b>Total Nouv. Cas vus en CEREF</b>	<b>1 070</b>	<b>50</b>	<b>205</b>	<b>493</b>	<b>1 023</b>	<b>3 585</b>	<b>6 426</b>		<b>393</b>	

Tableau 311. DIAGNOSTICS DES NOUVEAUX CAS VUS EN CONSULTATIONS EXTERNES DE REFERENCE

DU CHU- Haute Matsiatra - Année 2010

1- PATHOLOGIES MEDICALES	0-28j	29j-11 mois	1-4 ans	5-14 ans	15-24 ans	25 ans et +	Total	%	Référés	% REF
Suppurations pulmonaires						2	2	0,4	1	2,2
Pneumonie bactérienne grave					1		1	0,2		0,0
Pneumopathies virales			1		1		5	7	1,4	0,0
Pleurésies tuberculeuses						2	2	0,4		0,0
Pleurésies non tuberculeuses					1		1	0,2		0,0
Tuberculose pulmonaire à microscopie positive					1		9	10	1,9	0,0
Tuberculose pulmonaire à microscopie négative							0	0,0		0,0
Tuberculose extra-pulmonaire							0	0,0		0,0
Miliaires tuberculeuses							0	0,0		0,0
Association Tub/HIV							0	0,0		0,0
Asthme et allergies respiratoires					14	25	39	7,5	3	6,5
Bronchite aiguë		1	1		10	20	32	6,2	1	2,2
Bronchite chronique simple					2	6	8	1,5		0,0
Bronchopneumopathie chronique obstructive		1	2	1		4	8	1,5	2	4,3
Cancer bronchique primitif							0	0,0		0,0
Cancer bronchique secondaire							0	0,0		0,0
Aspergillose pulmonaire							0	0,0		0,0
Autres pathologies broncho-pulmonaires		1		1	2	14	18	3,5	1	2,2
Toxidermie						1	1	0,2		0,0
Maladies systémiques							0	0,0		0,0
Erythrodermies					1		1	0,2		0,0
Cancer cutané							0	0,0		0,0
Infections cutanées					1	1	2	0,4		0,0
Dermatites atopiques					2		2	0,4		0,0
Gale							0	0,0		0,0
Psoriasis							0	0,0		0,0
Vitiligo						2	2	0,4		0,0
Ptyriasis versicolor							0	0,0		0,0
Autres pathologies dermatologiques	1			2	5	1	9	1,7		0,0
Epilepsie			1	1	2	6	10	1,9	1	2,2
Hystérie				1		3	4	0,8		0,0
Dépression					1	1	2	0,4		0,0
Tentative de suicide							0	0,0		0,0
Démences							0	0,0		0,0
Bouffées délirantes aiguës							0	0,0		0,0
Psychoses aiguës							0	0,0		0,0
Schizophrénies						1	1	0,2	1	2,2
Troubles liés à l'alcool						1	1	0,2		0,0
Troubles liés au cannabis					1		1	0,2		0,0
Troubles délirants chroniques							0	0,0		0,0
Accident vasculaire cérébral							0	0,0		0,0
Méningo-encéphalites		1				5	6	1,2	1	2,2
Polynévrites							0	0,0		0,0
Troubles de l'humeur et de l'épisode maniaque							0	0,0		0,0
Troubles anxieux et dépressifs mixtes							0	0,0		0,0
Troubles mentaux et du comportement associés à la puérpéralité				1		1	2	0,4		0,0
Troubles personnalités et du comportement chez l'adulte							0	0,0		0,0
Maladies inflammatoires du Système Nerveux Central							0	0,0		0,0
Ataxie héréditaire							0	0,0		0,0
Amyotrophie spinale							0	0,0		0,0
Maladie de Parkinson						2	2	0,4		0,0
Dystonie				1		2	3	0,6		0,0
Sclérose en plaque							0	0,0		0,0
Migraine				1	9	12	22	4,2	2	4,3
Autres syndromes d'algie céphalique							0	0,0		0,0
Accidents ischémiques et cérébraux							0	0,0		0,0
Polynévrite et affections du Système Nerveux Périphériques							0	0,0		0,0
Neuropathie héréditaire et idiopathique							0	0,0		0,0
Polynévrite inflammatoire							0	0,0		0,0
Polynévrites des Maladies classées ailleurs							0	0,0		0,0
Myasthénie et autres affections neuro-musculaires							0	0,0		0,0
Affections musculaires primitives							0	0,0		0,0
Autres myopathies							0	0,0		0,0
Affections musculaires et neuro-musculaires des maladies classées ailleurs							0	0,0		0,0
Paralysie cérébrale infantile							0	0,0		0,0
Hémiplégie							0	0,0		0,0
Paraplégie et tétraplégie							0	0,0		0,0
Hydrocéphalie							0	0,0		0,0



1- PATHOLOGIES MEDICALES (Suite)	0-28j	29j-11 mois	1-4 ans	5-14 ans	15-24 ans	25 ans et +	Total	%	Référés	% REF
Encéphalopathie toxique							0	0,0		0,0
Autres pathologies neuro-psychiatriques			2	5	4	14	25	4,8	1	2,2
Arthrite et polyarthrite à staphylocoque						1	1	0,2		0,0
Autres arthrites et polyarthrites à streptocoque							0	0,0		0,0
Arthrite tuberculeuse							0	0,0		0,0
Polyarthrite rhumatoïde							0	0,0		0,0
Autres polyarthrites rhumatoïdes						5	5	1,0		0,0
Coxarthrose							0	0,0		0,0
Gonarthrose							0	0,0		0,0
Autres arthroses							0	0,0		0,0
Autres déformations des membres							0	0,0		0,0
Autres affections articulaires spécifiques							0	0,0		0,0
Cyphose et lordose							0	0,0		0,0
Scoliose							0	0,0		0,0
Ostéochondrose vertébrale							0	0,0		0,0
Autres discopathies avec déformations							0	0,0		0,0
Spondylarthrite ankylosante							0	0,0		0,0
Spondylarthrose							0	0,0		0,0
Ostéoporose avec fracture pathologique							0	0,0		0,0
Ostéoporose sans fracture pathologique							0	0,0		0,0
Ostéomyélite							0	0,0		0,0
Ostéonécrose							0	0,0		0,0
Ostéochondrite juvénile de la hanche et du bassin							0	0,0		0,0
Autres ostéochondropathies (rachitisme)							0	0,0		0,0
Spina bifida							0	0,0		0,0
Malformations congénitales de la hanche							0	0,0		0,0
Malformations congénitales du pied							0	0,0		0,0
Torticolis congénital							0	0,0		0,0
Arthrogrypose multiple congénital							0	0,0		0,0
Autres pathologies ostéo-articulaires					3	1	4	0,8		0,0
Insuffisance cardiaque						5	5	1,0	2	4,3
Hypertension artérielle essentielle					1	32	33	6,4	9	19,6
HTA secondaire							0	0,0		0,0
Maladie rhumatismale de la valvule mitrale							0	0,0		0,0
Maladie rhumatismale de la valvule aortique							0	0,0		0,0
Maladie rhumatismale de la valvule tricuspидienne							0	0,0		0,0
Embolie pulmonaire							0	0,0		0,0
Coeur pulmonaire chronique				1		5	6	1,2		0,0
Tachycardie						5	5	1,0	1	2,2
Fibrillation et Flutter auriculaire						1	1	0,2	1	2,2
Bloc de branche gauche et auriculoventriculaire							0	0,0		0,0
Autres troubles de la conduction							0	0,0		0,0
Arrêt cardiaque							0	0,0		0,0
Péricardite chronique							0	0,0		0,0
Oedème aiguë pulmonaire cardiogénique						1	1	0,2		0,0
Syndrome coronaire aigu						2	2	0,4	1	2,2
Angor chronique stable							0	0,0		0,0
Infarctus aigu du myocarde							0	0,0		0,0
Endocardite aiguë et subaiguë							0	0,0		0,0
Cardiopathie congénitale			1				1	0,2	1	2,2
Rhumatisme articulaire aigu				2		9	11	2,1	1	2,2
Myocardite							0	0,0		0,0
Maladies veineuses thrombo-emboliques						1	1	0,2		0,0
Autres pathologies cardio-vasculaires			1			9	10	1,9	2	4,3
Diarrhée avec déshydratation sévère d'origine bactérienne			1			1	2	0,4		0,0
Diarrhée sans déshydratation (autres toxico-infections bactériennes)			1				1	0,2		0,0
Amibiase aiguë ou chronique					1	1	2	0,4		0,0
Autres diarrhées chroniques non ambiennes et non bilharziennes							0	0,0		0,0
Bilharziose intestinale				2	7	18	27	5,2	3	6,5
Dysentérie ambiennne					1	2	3	0,6		0,0
Fièvre typhoïde			4	4	13	35	56	10,8	1	2,2
Paludisme simple			6	5	10	16	37	7,1		0,0
Paludisme grave et compliqué							0	0,0		0,0
Hépatite virale							0	0,0		0,0
Tétanos							0	0,0		0,0
Méningite bactérienne							0	0,0		0,0
Méningite virale							0	0,0		0,0
Méningite tuberculeuse							0	0,0		0,0
Méningite parasitaire							0	0,0		0,0
Abcès cérébral						1	1	0,2	1	2,2
Infection à VIH sans immuno-dépression							0	0,0		0,0

1- PATHOLOGIES MEDICALES (Suite)	0-28j	29j-11 mois	1-4 ans	5-14 ans	15-24 ans	25 ans et +	Total	%	Référés	% REF
SIDA confirmé							0	0,0		0,0
Exposition accidentelle vis-à-vis du VIH							0	0,0		0,0
Ulcérations génitales						2	2	0,4		0,0
Écoulement génital					4	4	8	1,5		0,0
Septicémie							0	0,0		0,0
Angine compliquée							0	0,0		0,0
Tuberculose des os et articulations							0	0,0		0,0
Séquelles de tuberculose							0	0,0		0,0
Séquelle de Poliomyélite							0	0,0		0,0
Séquelles de Lèpre							0	0,0		0,0
Coqueluche							0	0,0		0,0
Diptérie							0	0,0		0,0
Rougeole compliquée							0	0,0		0,0
Hépatite virale aiguë A							0	0,0		0,0
Hépatite virale aiguë B							0	0,0		0,0
Oreillon							0	0,0		0,0
Rage							0	0,0		0,0
Peste							0	0,0		0,0
Méningite							0	0,0		0,0
Autres maladies infectieuses				2		9	11	2,1		0,0
Glomérulo-néphrite aiguë							0	0,0		0,0
Glomérulo-néphrite chronique							0	0,0		0,0
Syndrome néphrotique							0	0,0		0,0
Insuffisance rénale aiguë							0	0,0		0,0
Insuffisance rénale chronique							0	0,0		0,0
Infection rénale							0	0,0		0,0
Cystite					2	4	6	1,2		0,0
Bilharziose urinaire						1	1	0,2		0,0
Autres pathologies des organes génito-urinaires						5	5	1,0		0,0
Drepanocytose						1	1	0,2		0,0
Anémie par carence						1	1	0,2		0,0
Autres anémies hémolytiques							0	0,0		0,0
Maladie de Hodgkin							0	0,0		0,0
Autres lymphomes							0	0,0		0,0
Myélome multiple							0	0,0		0,0
Leucémie myéloïde							0	0,0		0,0
Autres leucémies							0	0,0		0,0
Autres maladies du sang et des organes hématopoïétiques			1	1			2	0,4	1	2,2
Ulcère gastro-duodénal						11	11	2,1		0,0
Hépatite aiguë non virale					1		1	0,2		0,0
Fibrose et cirrhose du foie					1		1	0,2		0,0
Autre maladie alcoolique du foie							0	0,0		0,0
Insuffisance hépatique non classée ailleurs						1	1	0,2	1	2,2
Gastrite	1					4	5	1,0	3	6,5
Cholécystite							0	0,0		0,0
Pancréatite						2	2	0,4		0,0
Insuffisance hépatique							0	0,0		0,0
Oesophagite peptique						4	4	0,8	2	4,3
Autres pathologies de l'appareil digestif		1	2		6	8	17	3,3	2	4,3
<b>Total pathologies médicales</b>	<b>2</b>	<b>5</b>	<b>24</b>	<b>31</b>	<b>108</b>	<b>348</b>	<b>518</b>	<b>100,0</b>	<b>46</b>	

2 - PATHOLOGIES CHIRURGICALES	0-28j	29j-11 mois	1-4 ans	5-14 ans	15-24 ans	25 ans et +	Total	%	Référés	% REF
Fracture fermée des membres supérieurs							0	0,0		0,0
Fracture ouverte des membres supérieurs							0	0,0		0,0
Fracture fermée des membres inférieurs							0	0,0		0,0
Fracture ouverte des membres inférieurs							0	0,0		0,0
Fractures multiples							0	0,0		0,0
Autres fractures non précisées ailleurs							0	0,0		0,0
Luxation/Entorse des membres supérieurs							0	0,0		0,0
Luxation/Entorse des membres inférieurs							0	0,0		0,0
Luxation congénitale de la hanche							0	0,0		0,0
Luxations multiples, autres							0	0,0		0,0
Traumatisme crano-encéphalique simple							0	0,0		0,0
Plaie traumatique			4	1	2	9	16	30,8	1	2,2
Ostéite et ostéomyélite							0	0,0		0,0
Appendicite				2		1	3	5,8		0,0
Hernie inguinale			5			1	6	11,5		0,0
Hernie crurale							0	0,0		0,0
Autres hernies abdominales							0	0,0		0,0
Péritonite							0	0,0		0,0
Occlusion intestinale							0	0,0		0,0
Hémorragie digestive						2	2	3,8		0,0
Hémorroïde						3	3	5,8		0,0
Lithiase des voies biliaires							0	0,0		0,0
Splénomégalie						3	3	5,8		0,0
Abcès et fistules des voies digestives						1	1	1,9		0,0
Fistule recto-vaginale							0	0,0		0,0
Tumeur bénigne du sein							0	0,0		0,0
Torsion testiculaire							0	0,0		0,0
Ulcère gastro-duodéal compliqué						3	3	5,8		0,0
Hydrocèle			1				1	1,9		0,0
Autres pathologies chirurgicales viscérales			2		1	2	5	9,6	1	2,2
Lithiase rénale						2	2	3,8	1	2,2
Lithiase des voies urinaires							0	0,0		0,0
Tumeur bénigne du rein							0	0,0		0,0
Fistule vésico-vaginale							0	0,0		0,0
Adénome de la prostate							0	0,0		0,0
Adénocarcinome							0	0,0		0,0
Prostatite chronique							0	0,0		0,0
Rétrécissement urétral						1	1	1,9		0,0
Autres pathologies urologiques	1			1		2	4	7,7	1	2,2
Abcès cutané, furoncle, anthrax						1	1	1,9		0,0
Phlegmon							0	0,0		0,0
<b>Total pathologies chirurgicales</b>	<b>1</b>	<b>0</b>	<b>12</b>	<b>4</b>	<b>4</b>	<b>31</b>	<b>52</b>	<b>100,0</b>	<b>4</b>	
<b>3-GYNECO-OBSTETRIQUE</b>	<b>0-28j</b>	<b>29j-11 mois</b>	<b>1-4 ans</b>	<b>5-14 ans</b>	<b>15-24 ans</b>	<b>25 ans et +</b>	<b>Total</b>	<b>%</b>	<b>Référés</b>	<b>% REF</b>
Autres pathologies néonatales							0	0,0		0,0
Conjonctivites purulentes du nouveau-né							0	0,0		0,0
Infections néonatales							0	0,0		0,0
Maladies hémolytiques acquises du nouveau-né							0	0,0		0,0
Petit poids à la naissance (<2500g)							0	0,0		0,0
Autres causes de morbidité péri-natale							0	0,0		0,0
Autres anomalies congénitales							0	0,0		0,0
Anoxie et hypoxie du nouveau-né							0	0,0		0,0
Ictère pathologique du nouveau-né							0	0,0		0,0
Traumatisme obstétrical du nouveau-né							0	0,0		0,0
Autres pathologies obstétricales						3	3	14,3		0,0
Néphropathie gravidique							0	0,0		0,0
HTA et grossesse							0	0,0		0,0
Paludisme et grossesse							0	0,0		0,0
Infections liées à la grossesse ou à l'accouchement							0	0,0		0,0
Fistule recto-vesico-vaginale							0	0,0		0,0
Autres causes d'hémorragie obstétricale					2		2	9,5		0,0
Rupture utérine							0	0,0		0,0
Eclampsie / Pré-éclampsie							0	0,0		0,0

3-GYNECO-OBSTETRIQUE (Suite)	0-28j	29j-11 mois	1-4 ans	5-14 ans	15-24 ans	25 ans et +	Total	%	Référés	% REF
Accouchement Prématuré							0	0,0		0,0
Menace d'Accouchement Prématuré							0	0,0		0,0
Avortement et complications							0	0,0		0,0
Menace d'avortement							0	0,0		0,0
Autres pathologies gynécologiques					2	4	6	28,6		0,0
Bartholinite						3	3	14,3		0,0
Endométrite							0	0,0		0,0
Salpingite et Pyosalpinx							0	0,0		0,0
Viol				2			2	9,5		0,0
Stérilité primaire ou secondaire						4	4	19,0		0,0
Trouble menstruel							0	0,0		0,0
Prolapsus génital							0	0,0		0,0
Hématométrie							0	0,0		0,0
Hématocolpos							0	0,0		0,0
Autre tumeur bénigne de l'utérus							0	0,0		0,0
Kyste ovarien							0	0,0		0,0
Fibrome utérin						1	1	4,8		0,0
Grossesse extra-utérine							0	0,0		0,0
<b>Total gynéco-obstétrique</b>	<b>0</b>	<b>0</b>	<b>0</b>	<b>2</b>	<b>4</b>	<b>15</b>	<b>21</b>	<b>100,0</b>	<b>0</b>	
4-ORL-O-STOMATOLOGIE	0-28j	29j-11 mois	1-4 ans	5-14 ans	15-24 ans	25 ans et +	Total	%	Référés	% REF
Autres pathologies non infectieuses maxillo-faciales				2	4	4	10	1,2	1	2,2
Fente labiopalatine	1		4	2	1		8	1,0	1	2,2
Tumeur maligne de la face						2	2	0,2	1	2,2
Tumeur bénigne de la muqueuse buccale					2	2	4	0,5	2	4,3
Kystes et tumeurs apparentées des maxillaires							0	0,0		0,0
Luxation de la mâchoire						3	3	0,4	1	2,2
Fractures des maxillaires ou malaire ou arcade					2	2	4	0,5	2	4,3
Autres pathologies infectieuses maxillo-faciales					3	7	10	1,2	2	4,3
Carie dentaire					2		2	0,2	1	2,2
Noma et séquelles							0	0,0		0,0
Sinusite maxillaire d'origine dentaire	3				2	4	9	1,1	3	6,5
Ostéites des maxillaires						2	2	0,2	2	4,3
Infections des glandes salivaires				1	2	2	5	0,6	1	2,2
Cellulites périmaxillaires					3	1	4	0,5	1	2,2
Autres pathologies non infectieuses de l'oeil		1	4	11	13	45	74	9,0	1	2,2
Ptérygion							0	0,0		0,0
Traumatisme oculaire		2	2	1	3	14	22	2,7		0,0
Décollement de la rétine							0	0,0		0,0
Rétinopathies diabétiques et hypertensives					2	3	5	0,6		0,0
Glaucome							0	0,0		0,0
Troubles de la réfraction				5	11	80	96	11,7		0,0
Cataracte						3	3	0,4		0,0
Conjonctivite allergique				1	4	23	28	3,4		0,0
Autres pathologies infectieuses de l'oeil			1	4	6	9	20	2,4	1	2,2
Orgelet							0	0,0		0,0
Endophtalmie							0	0,0		0,0
Hypopion							0	0,0		0,0
Kératite/uvéite				1	1	4	6	0,7		0,0
Uvéites					1	1	2	0,2		0,0
Conjonctivites				3	1	1	5	0,6		0,0
Autres pathologies non infectieuses du laryngo-pharynx						3	3	0,4		0,0
Adénopathie latérocervicale			1	2	3	6	12	1,5	4	8,7
Goître				2	7	24	33	4,0	6	13,0

4-ORL-O-STOMATOLOGIE (Suite)	0-28j	29j-11 mois	1-4 ans	5-14 ans	15-24 ans	25 ans et +	Total	%	Référés	% REF
Paralysie laryngée							0	0,0		0,0
Corps étranger du pharynx					2	1	3	0,4		0,0
Hypertrophie amygdalienne			1	2	1	1	5	0,6	1	2,2
Autres pathologies infectieuses du laryngo-pharynx			2	4	7	8	21	2,6	1	2,2
Laryngite					2	4	6	0,7	2	4,3
Phlegmon amygdalien					1	1	2	0,2		0,0
Pharyngo-amygdalite			4	15	13	19	51	6,2	1	2,2
Autres pathologies non infectieuses du nez			2	2			4	0,5		0,0
Hypertrophie des cornets					1	1	2	0,2		0,0
Fibrome/polype naso-pharyngé						2	2	0,2	2	4,3
Epistaxis			1		4	4	9	1,1	5	10,9
Fracture des os propres du nez							0	0,0		0,0
Autres pathologies infectieuses du nez						2	2	0,2		0,0
Abcès de la cloison nasale							0	0,0		0,0
Sinusite					6	6	12	1,5	1	2,2
Rhinite			3	13	18	36	70	8,5	9	19,6
Autres pathologies non infectieuses de l'oreille			1	1	4	5	11	1,3	4	8,7
Vertiges, acouphènes et maladies du labyrinthe						5	5	0,6		0,0
Corps étranger du conduit auditif		1	7	5	3	2	18	2,2	1	2,2
Bouchon de cérumen				14	26	52	92	11,2	13	28,3
Autres pathologies infectieuses de l'oreille				1		1	2	0,2	1	2,2
Otomycose							0	0,0		0,0
Mastoidite							0	0,0		0,0
Otite moyenne suppurée			21	29	30	52	132	16,1	12	26,1
Furoncle du conduit auditif						1	1	0,1		0,0
<b>Total ORL-O-Stomatologie</b>	<b>4</b>	<b>4</b>	<b>54</b>	<b>121</b>	<b>191</b>	<b>448</b>	<b>822</b>	<b>100,0</b>	<b>83</b>	
<b>Total Nouv. Cas vus en CEREF</b>	<b>7</b>	<b>9</b>	<b>90</b>	<b>158</b>	<b>307</b>	<b>842</b>	<b>1 413</b>		<b>133</b>	

Tableau 312. DIAGNOSTICS DES NOUVEAUX CAS VUS EN CONSULTATIONS EXTERNES DE REFERENCE

DU CHRR- Amoron'i Mania - Année 2010

1- PATHOLOGIES MEDICALES	0-28j	29j-11 mois	1-4 ans	5-14 ans	15-24 ans	25 ans et +	Total	%	Référés	% REF
Suppurations pulmonaires							0	0,0		0,0
Pneumonie bactérienne grave							0	0,0		0,0
Pneumopathies virales							0	0,0		0,0
Pleurésies tuberculeuses							0	0,0		0,0
Pleurésies non tuberculeuses						1	1	0,6		0,0
Tuberculose pulmonaire à microscopie positive					9	68	77	43,8		0,0
Tuberculose pulmonaire à microscopie négative				2			2	1,1		0,0
Tuberculose extra-pulmonaire			2	5	2	13	22	12,5		0,0
Miliaires tuberculeuses						2	2	1,1		0,0
Association Tub/HIV							0	0,0		0,0
Asthme et allergies respiratoires							0	0,0		0,0
Bronchite aiguë							0	0,0		0,0
Bronchite chronique simple							0	0,0		0,0
Bronchopneumopathie chronique obstructive							0	0,0		0,0
Cancer bronchique primitif							0	0,0		0,0
Cancer bronchique secondaire							0	0,0		0,0
Aspergillose pulmonaire							0	0,0		0,0
Autres pathologies broncho-pulmonaires							0	0,0		0,0
Toxidermie							0	0,0		0,0
Maladies systémiques							0	0,0		0,0
Erythrodermies							0	0,0		0,0
Cancer cutané							0	0,0		0,0
Infections cutanées							0	0,0		0,0
Dermatites atopiques							0	0,0		0,0
Gale							0	0,0		0,0
Psoriasis							0	0,0		0,0
Vitiligo							0	0,0		0,0
Ptyriasis versicolor							0	0,0		0,0
Autres pathologies dermatologiques							0	0,0		0,0
Epilepsie							0	0,0		0,0
Hystérie							0	0,0		0,0
Dépression							0	0,0		0,0
Tentative de suicide							0	0,0		0,0
Démences							0	0,0		0,0
Bouffées délirantes aiguës							0	0,0		0,0
Psychoses aiguës							0	0,0		0,0
Schizophrénies							0	0,0		0,0
Troubles liés à l'alcool							0	0,0		0,0
Troubles liés au cannabis							0	0,0		0,0
Troubles délirants chroniques							0	0,0		0,0
Accident vasculaire cérébral							0	0,0		0,0
Méningo-encéphalites							0	0,0		0,0
Polynévrites							0	0,0		0,0
Troubles de l'humeur et de l'épisode maniaque							0	0,0		0,0
Troubles anxieux et dépressifs mixtes							0	0,0		0,0
Troubles mentaux et du comportement associés à la puérpéralité							0	0,0		0,0
Troubles personnalités et du comportement chez l'adulte							0	0,0		0,0
Maladies inflammatoires du Système Nerveux Central							0	0,0		0,0
Ataxie héréditaire							0	0,0		0,0
Amyotrophie spinale							0	0,0		0,0
Maladie de Parkinson							0	0,0		0,0
Dystonie							0	0,0		0,0
Sclérose en plaque							0	0,0		0,0
Migraine							0	0,0		0,0
Autres syndromes d'algie céphalique							0	0,0		0,0
Accidents ischémiques et cérébraux							0	0,0		0,0
Polynévrite et affections du Système Nerveux Périphériques							0	0,0		0,0
Neuropathie héréditaire et idiopathique							0	0,0		0,0
Polynévrite inflammatoire							0	0,0		0,0
Polynévrites des Maladies classées ailleurs							0	0,0		0,0
Myasthénie et autres affections neuro-musculaires							0	0,0		0,0
Affections musculaires primitives							0	0,0		0,0
Autres myopathies							0	0,0		0,0
Affections musculaires et neuro-musculaires des maladies classées ailleurs							0	0,0		0,0
Paralysie cérébrale infantile							0	0,0		0,0
Hémiplégie							0	0,0		0,0
Paraplégie et tétraplégie							0	0,0		0,0
Hydrocéphalie							0	0,0		0,0

1- PATHOLOGIES MEDICALES (Suite)	0-28j	29j-11 mois	1-4 ans	5-14 ans	15-24 ans	25 ans et +	Total	%	Référés	% REF
Encéphalopathie toxique							0	0,0		0,0
Autres pathologies neuro-psychiatriques			1			1	2	1,1	1	2,9
Arthrite et polyarthrite à staphylocoque							0	0,0		0,0
Autres arthrites et polyarthrites à streptocoque							0	0,0		0,0
Arthrite tuberculeuse							0	0,0		0,0
Polyarthrite rhumatoïde							0	0,0		0,0
Autres polyarthrites rhumatoïdes							0	0,0		0,0
Coxarthrose							0	0,0		0,0
Gonarthrose							0	0,0		0,0
Autres arthroses							0	0,0		0,0
Autres déformations des membres							0	0,0		0,0
Autres affections articulaires spécifiques							0	0,0		0,0
Cyphose et lordose							0	0,0		0,0
Scoliose							0	0,0		0,0
Ostéochondrose vertébrale							0	0,0		0,0
Autres discopathies avec déformations							0	0,0		0,0
Spondylarthrite ankylosante							0	0,0		0,0
Spondylarthrose							0	0,0		0,0
Ostéoporose avec fracture pathologique							0	0,0		0,0
Ostéoporose sans fracture pathologique							0	0,0		0,0
Ostéomyélite							0	0,0		0,0
Ostéonécrose							0	0,0		0,0
Ostéochondrite juvénile de la hanche et du bassin							0	0,0		0,0
Autres ostéochondropathies (rachitisme)							0	0,0		0,0
Spina bifida							0	0,0		0,0
Malformations congénitales de la hanche							0	0,0		0,0
Malformations congénitales du pied							0	0,0		0,0
Torticolis congénital							0	0,0		0,0
Arthrogrypose multiple congénital							0	0,0		0,0
Autres pathologies ostéo-articulaires							0	0,0		0,0
Insuffisance cardiaque							0	0,0		0,0
Hypertension artérielle essentielle						2	2	1,1	2	5,7
HTA secondaire							0	0,0		0,0
Maladie rhumatismale de la valvule mitrale							0	0,0		0,0
Maladie rhumatismale de la valvule aortique							0	0,0		0,0
Maladie rhumatismale de la valvule tricuspide							0	0,0		0,0
Embolie pulmonaire							0	0,0		0,0
Coeur pulmonaire chronique							0	0,0		0,0
Tachycardie							0	0,0		0,0
Fibrillation et Flutter auriculaire							0	0,0		0,0
Bloc de branche gauche et auriculoventriculaire							0	0,0		0,0
Autres troubles de la conduction							0	0,0		0,0
Arrêt cardiaque							0	0,0		0,0
Péricardite chronique							0	0,0		0,0
Oedème aiguë pulmonaire cardiogénique							0	0,0		0,0
Syndrome coronaire aigu							0	0,0		0,0
Angor chronique stable							0	0,0		0,0
Infarctus aigu du myocarde							0	0,0		0,0
Endocardite aiguë et subaiguë							0	0,0		0,0
Cardiopathie congénitale							0	0,0		0,0
Rhumatisme articulaire aigu							0	0,0		0,0
Myocardite							0	0,0		0,0
Maladies veineuses thrombo-emboliques							0	0,0		0,0
Autres pathologies cardio-vasculaires			1		3	2	6	3,4	6	17,1
Diarrhée avec déshydratation sévère d'origine bactérienne		2	1			1	4	2,3	3	8,6
Diarrhée sans déshydratation (autres toxo-infections bactériennes)							0	0,0		0,0
Amibiase aiguë ou chronique							0	0,0		0,0
Autres diarrhées chroniques non ambiennes et non bilharziennes							0	0,0		0,0
Bilharziose intestinale							0	0,0		0,0
Dysentérie ambiennne							0	0,0		0,0
Fièvre thyphoïde							0	0,0		0,0
Paludisme simple							0	0,0		0,0
Paludisme grave et compliqué		1		2	1	2	6	3,4	3	8,6
Hépatite virale							0	0,0		0,0
Tétanos							0	0,0		0,0
Méningite bactérienne							0	0,0		0,0
Méningite virale							0	0,0		0,0
Méningite tuberculeuse							0	0,0		0,0
Méningite parasitaire							0	0,0		0,0
Abcès cérébral							0	0,0		0,0
Infection à VIH sans immuno-dépression							0	0,0		0,0

1- PATHOLOGIES MEDICALES (Suite)	0-28j	29j-11 mois	1-4 ans	5-14 ans	15-24 ans	25 ans et +	Total	%	Référés	% REF
SIDA confirmé							0	0,0		0,0
Exposition accidentelle vis-à-vis du VIH							0	0,0		0,0
Ulcérations génitales							0	0,0		0,0
Écoulement génital							0	0,0		0,0
Septicémie							0	0,0		0,0
Angine compliquée							0	0,0		0,0
Tuberculose des os et articulations							0	0,0		0,0
Séquelles de tuberculose				1	4	16	21	11,9		0,0
Séquelle de Poliomyélite							0	0,0		0,0
Séquelles de Lèpre							0	0,0		0,0
Coqueluche							0	0,0		0,0
Diptérie							0	0,0		0,0
Rougeole compliquée							0	0,0		0,0
Hépatite virale aiguë A							0	0,0		0,0
Hépatite virale aiguë B							0	0,0		0,0
Oreillon							0	0,0		0,0
Rage							0	0,0		0,0
Peste							0	0,0		0,0
Méningite							0	0,0		0,0
Autres maladies infectieuses							0	0,0		0,0
Glomérulo-néphrite aiguë							0	0,0		0,0
Glomérulo-néphrite chronique							0	0,0		0,0
Syndrome néphrotique							0	0,0		0,0
Insuffisance rénale aiguë							0	0,0		0,0
Insuffisance rénale chronique							0	0,0		0,0
Infection rénale							0	0,0		0,0
Cystite							0	0,0		0,0
Bilharziose urinaire							0	0,0		0,0
Autres pathologies des organes génito-urinaires		1	1				2	1,1	2	5,7
Drepanocytose							0	0,0		0,0
Anémie par carence							0	0,0		0,0
Autres anémies hémolytiques							0	0,0		0,0
Maladie de Hodgkin							0	0,0		0,0
Autres lymphomes							0	0,0		0,0
Myélome multiple							0	0,0		0,0
Leucémie myéloïde							0	0,0		0,0
Autres leucémies							0	0,0		0,0
Autres maladies du sang et des organes hématopoïétiques							0	0,0		0,0
Ulcère gastro-duodénal							0	0,0		0,0
Hépatite aiguë non virale							0	0,0		0,0
Fibrose et cirrhose du foie							0	0,0		0,0
Autre maladie alcoolique du foie							0	0,0		0,0
Insuffisance hépatique non classée ailleurs							0	0,0		0,0
Gastrite							0	0,0		0,0
Cholécystite							0	0,0		0,0
Pancréatite							0	0,0		0,0
Insuffisance hépatique							0	0,0		0,0
Oesophagite peptique							0	0,0		0,0
Autres pathologies de l'appareil digestif		4	1	1	5	18	29	16,5	18	51,4
<b>Total pathologies médicales</b>	<b>0</b>	<b>8</b>	<b>7</b>	<b>11</b>	<b>24</b>	<b>126</b>	<b>176</b>	<b>100,0</b>	<b>35</b>	



2 - PATHOLOGIES CHIRURGICALES	0-28j	29j-11 mois	1-4 ans	5-14 ans	15-24 ans	25 ans et +	Total	%	Référés	% REF
Fracture fermée des membres supérieurs		1	1	2		5	9	1,0	3	8,6
Fracture ouverte des membres supérieurs						1	1	0,1	1	2,9
Fracture fermée des membres inférieurs			2	1		3	6	0,7	2	5,7
Fracture ouverte des membres inférieurs					3	2	5	0,6	3	8,6
Fractures multiples							0	0,0		0,0
Autres fractures non précisées ailleurs		1		4	1	4	10	1,1	4	11,4
Luxation/Entorse des membres supérieurs							0	0,0		0,0
Luxation/Entorse des membres inférieurs			1		1	3	5	0,6		0,0
Luxation congénitale de la hanche							0	0,0		0,0
Luxations multiples, autres		2	6	6	17	47	78	8,7	8	22,9
Traumatisme crânio-encéphalique simple	2	5	17	23	36	110	193	21,6	34	97,1
Plaie traumatique		1	9	36	87	191	324	36,2	46	131,4
Ostéite et ostéomyélite						1	1	0,1		0,0
Appendicite				1	3	10	14	1,6	5	14,3
Hernie inguinale		1	12	3	1	3	20	2,2	4	11,4
Hernie crurale							0	0,0		0,0
Autres hernies abdominales						3	3	0,3		0,0
Péritonite					1		1	0,1		0,0
Occlusion intestinale				1			1	0,1		0,0
Hémorragie digestive						1	1	0,1	1	2,9
Hémorroïde							0	0,0		0,0
Lithiase des voies biliaires							0	0,0		0,0
Splénomégalie						3	3	0,3		0,0
Abcès et fistules des voies digestives			1			1	2	0,2	1	2,9
Fistule recto-vaginale							0	0,0		0,0
Tumeur bénigne du sein							0	0,0		0,0
Torsion testiculaire							0	0,0		0,0
Ulcère gastro-duodéal compliqué							0	0,0		0,0
Hydrocèle							0	0,0		0,0
Autres pathologies chirurgicales viscérales	1	2	12	25	47	103	190	21,2	46	131,4
Lithiase rénale							0	0,0		0,0
Lithiase des voies urinaires							0	0,0		0,0
Tumeur bénigne du rein							0	0,0		0,0
Fistule vésico-vaginale						2	2	0,2	1	2,9
Adénome de la prostate						14	14	1,6	4	11,4
Adénocarcinome							0	0,0		0,0
Prostatite chronique						1	1	0,1		0,0
Rétrécissement urétral				1			1	0,1		0,0
Autres pathologies urologiques							0	0,0		0,0
Abcès cutané, furoncle, anthrax					3	5	8	0,9	2	5,7
Phlegmon						2	2	0,2		0,0
<b>Total pathologies chirurgicales</b>	<b>3</b>	<b>13</b>	<b>61</b>	<b>103</b>	<b>202</b>	<b>513</b>	<b>895</b>	<b>100,0</b>	<b>165</b>	
3-GYNECO-OBSTETRIQUE	0-28j	29j-11 mois	1-4 ans	5-14 ans	15-24 ans	25 ans et +	Total	%	Référés	% REF
Autres pathologies néonatales	22						22	13,7		0,0
Conjonctivites purulentes du nouveau-né	1						1	0,6		0,0
Infections néonatales	14						14	8,7		0,0
Maladies hémolytiques acquises du nouveau-né							0	0,0		0,0
Petit poids à la naissance (<2500g)	2						2	1,2		0,0
Autres causes de morbidité péri-natale	7						7	4,3		0,0
Autres anomalies congénitales	8						8	5,0		0,0
Anoxie et hypoxie du nouveau-né							0	0,0		0,0
Ictère pathologique du nouveau-né							0	0,0		0,0
Traumatisme obstétrical du nouveau-né							0	0,0		0,0
Autres pathologies obstétricales					1	7	8	5,0		0,0
Néphropathie gravidique					1	1	2	1,2		0,0
HTA et grossesse					3	7	10	6,2		0,0
Paludisme et grossesse					1		1	0,6		0,0
Infections liées à la grossesse ou à l'accouchement					17	32	49	30,4		0,0
Fistule recto-vesico-vaginale							0	0,0		0,0
Autres causes d'hémorragie obstétricale					6	3	9	5,6		0,0
Rupture utérine							0	0,0		0,0
Eclampsie / Pré-éclampsie							0	0,0		0,0

3-GYNECO-OBSTETRIQUE (Suite)	0-28j	29j-11 mois	1-4 ans	5-14 ans	15-24 ans	25 ans et +	Total	%	Référés	% REF
Accouchement Prématuré							0	0,0		0,0
Menace d'Accouchement Prématuré					2		2	1,2		0,0
Avortement et complications					1	1	2	1,2		0,0
Menace d'avortement					4	1	5	3,1		0,0
Autres pathologies gynécologiques					3	5	8	5,0		0,0
Bartholinite						1	1	0,6		0,0
Endométrite							0	0,0		0,0
Salpingite et Pyosalpinx							0	0,0		0,0
Viol					3		3	1,9		0,0
Stérilité primaire ou secondaire					2	4	6	3,7		0,0
Trouble menstruel							0	0,0		0,0
Prolapsus génital							0	0,0		0,0
Hématométrie							0	0,0		0,0
Hématocolpos							0	0,0		0,0
Autre tumeur bénigne de l'utérus						1	1	0,6		0,0
Kyste ovarien							0	0,0		0,0
Fibrome utérin							0	0,0		0,0
Grossesse extra-utérine							0	0,0		0,0
<b>Total gynéco-obstétrique</b>	<b>54</b>	<b>0</b>	<b>0</b>	<b>0</b>	<b>44</b>	<b>63</b>	<b>161</b>	<b>100,0</b>	<b>0</b>	
4-ORL-O-STOMATOLOGIE	0-28j	29j-11 mois	1-4 ans	5-14 ans	15-24 ans	25 ans et +	Total	%	Référés	% REF
Autres pathologies non infectieuses maxillo-faciales						2	2	0,6		0,0
Fente labiopalatine							0	0,0		0,0
Tumeur maligne de la face							0	0,0		0,0
Tumeur bénigne de la muqueuse buccale							0	0,0		0,0
Kystes et tumeurs apparentées des maxillaires							0	0,0		0,0
Luxation de la mâchoire							0	0,0		0,0
Fractures des maxillaires ou malaire ou arcade							0	0,0		0,0
Autres pathologies infectieuses maxillo-faciales							0	0,0		0,0
Carie dentaire							0	0,0		0,0
Noma et séquelles							0	0,0		0,0
Sinusite maxillaire d'origine dentaire					2		2	0,6		0,0
Ostéites des maxillaires							0	0,0		0,0
Infections des glandes salivaires							0	0,0		0,0
Cellulites périmaxillaires							0	0,0		0,0
Autres pathologies non infectieuses de l'oeil			2	4	5	18	29	9,1		0,0
Ptérygion						1	1	0,3		0,0
Traumatisme oculaire			1	4	2	12	19	5,9		0,0
Décollement de la rétine							0	0,0		0,0
Rétinopathies diabétiques et hypertensives							0	0,0		0,0
Glaucome						1	1	0,3		0,0
Troubles de la réfraction				19	41	64	124	38,8		0,0
Cataracte			2		3	35	40	12,5		0,0
Conjonctivite allergique			3	5	8	11	27	8,4		0,0
Autres pathologies infectieuses de l'oeil			1			1	2	0,6		0,0
Orgelet				2			2	0,6		0,0
Endophtalmie							0	0,0		0,0
Hypopion				1		1	2	0,6		0,0
Kératite/uvéite						1	1	0,3		0,0
Uvéites				1		1	2	0,6		0,0
Conjonctivites		1	2			2	5	1,6		0,0
Autres pathologies non infectieuses du laryngo-pharynx							0	0,0		0,0
Adénopathie latéro-cervicale							0	0,0		0,0
Goitre							0	0,0		0,0

4-ORL-O-STOMATOLOGIE (Suite)	0-28j	29j-11 mois	1-4 ans	5-14 ans	15-24 ans	25 ans et +	Total	%	Référés	% REF
Paralysie laryngée							0	0,0		0,0
Corps étranger du pharynx							0	0,0		0,0
Hypertrophie amygdalienne			3	1	1	2	7	2,2		0,0
Autres pathologies infectieuses du laryngo-pharynx							0	0,0		0,0
Laryngite							0	0,0		0,0
Phlegmon amygdalien							0	0,0		0,0
Pharyngo-amygdalite							0	0,0		0,0
Autres pathologies non infectieuses du nez						1	1	0,3		0,0
Hypertrophie des cornets						1	1	0,3		0,0
Fibrome/polype naso-pharyngé							0	0,0		0,0
Epistaxis							0	0,0		0,0
Fracture des os propres du nez							0	0,0		0,0
Autres pathologies infectieuses du nez							0	0,0		0,0
Abcès de la cloison nasale							0	0,0		0,0
Sinusite						2	2	0,6		0,0
Rhinite							0	0,0		0,0
Autres pathologies non infectieuses de l'oreille					1	4	5	1,6		0,0
Vertiges, acouphènes et maladies du labyrinthe							0	0,0		0,0
Corps étranger du conduit auditif							0	0,0		0,0
Bouchon de cérumen						1	1	0,3		0,0
Autres pathologies infectieuses de l'oreille					1		1	0,3		0,0
Otomycose					2		2	0,6		0,0
Mastoidite							0	0,0		0,0
Otite moyenne suppurée							0	0,0		0,0
Furoncle du conduit auditif			1	5	14	21	41	12,8	1	2,9
<b>Total ORL-O-Stomatologie</b>	<b>0</b>	<b>1</b>	<b>15</b>	<b>42</b>	<b>80</b>	<b>182</b>	<b>320</b>	<b>100,0</b>	<b>1</b>	
<b>Total Nouv. Cas vus en CEREF</b>	<b>57</b>	<b>22</b>	<b>83</b>	<b>156</b>	<b>350</b>	<b>884</b>	<b>1 552</b>		<b>201</b>	

Tableau 313. DIAGNOSTICS DES NOUVEAUX CAS VUS EN CONSULTATIONS EXTERNES DE REFERENCE

DU CHRR- Atsimo Atsinanana- Année 2010

1- PATHOLOGIES MEDICALES	0-28j	29j-11 mois	1-4 ans	5-14 ans	15-24 ans	25 ans et +	Total	%	Référés	% REF
Suppurations pulmonaires						1	1	0,1		0,0
Pneumonie bactérienne grave		2		1		3	6	0,6		0,0
Pneumopathies virales		23	18	12	5	21	79	7,7		0,0
Pleurésies tuberculeuses							0	0,0		0,0
Pleurésies non tuberculeuses							0	0,0		0,0
Tuberculose pulmonaire à microscopie positive						2	7	0,9		0,0
Tuberculose pulmonaire à microscopie négative						1	1	0,1		0,0
Tuberculose extra-pulmonaire							0	0,0		0,0
Miliaires tuberculeuses							0	0,0		0,0
Association Tub/HIV							0	0,0		0,0
Asthme et allergies respiratoires		2	1	2		12	17	1,7		0,0
Bronchite aiguë		4	8			1	4	1,7		0,0
Bronchite chronique simple							7	0,7		0,0
Bronchopneumopathie chronique obstructive		1					1	0,2		0,0
Cancer bronchique primitif							0	0,0		0,0
Cancer bronchique secondaire							0	0,0		0,0
Aspergillose pulmonaire							0	0,0		0,0
Autres pathologies broncho-pulmonaires	1	10	13	6	6	15	51	5,0		0,0
Toxidermie							1	0,1		0,0
Maladies systémiques							1	0,1		0,0
Erythrodermies							1	0,1		0,0
Cancer cutané							0	0,0		0,0
Infections cutanées		3	14	17	15	29	78	7,6		0,0
Dermatites atopiques							2	0,2		0,0
Gale				1			1	0,1		0,0
Psoriasis							0	0,0		0,0
Vitiligo							0	0,0		0,0
Ptyriasis versicolor						1	4	0,5		0,0
Autres pathologies dermatologiques							0	0,0		0,0
Epilepsie		1		3	1	4	9	0,9		0,0
Hystérie						12	15	2,6		0,0
Dépression							1	0,1		0,0
Tentative de suicide						2	2	0,4		0,0
Démences							0	0,0		0,0
Bouffées délirantes aiguës							1	0,1		0,0
Psychoses aiguës						1	2	0,3		0,0
Schizophrénies							0	0,0		0,0
Troubles liés à l'alcool						1	17	1,8		0,0
Troubles liés au cannabis							0	0,0		0,0
Troubles délirants chroniques							0	0,0		0,0
Accident vasculaire cérébral							14	1,4		0,0
Méningo-encéphalites							0	0,0		0,0
Polynévrites						2	6	0,8		0,0
Troubles de l'humeur et de l'épisode maniaque							0	0,0		0,0
Troubles anxieux et dépressifs mixtes							0	0,0		0,0
Troubles mentaux et du comportement associés à la puérpéralité							0	0,0		0,0
Troubles personnalités et du comportement chez l'adulte							0	0,0		0,0
Maladies inflammatoires du Système Nerveux Central							0	0,0		0,0
Ataxie héréditaire							0	0,0		0,0
Amyotrophie spinale							0	0,0		0,0
Maladie de Parkinson							0	0,0		0,0
Dystonie							0	0,0		0,0
Sclérose en plaque							0	0,0		0,0
Migraine						1	4	0,5		0,0
Autres syndromes d'algie céphalique			1	7	10	21	39	3,8		0,0
Accidents ischémiques et cérébraux							0	0,0		0,0
Polynévrite et affections du Système Nerveux Périphériques							0	0,0		0,0
Neuropathie héréditaire et idiopathique							0	0,0		0,0
Polynévrite inflammatoire							5	0,5		0,0
Polynévrites des Maladies classées ailleurs							1	0,1		0,0
Myasthénie et autres affections neuro-musculaires							0	0,0		0,0
Affections musculaires primitives							0	0,0		0,0
Autres myopathies							0	0,0		0,0
Affections musculaires et neuro-musculaires des maladies classées ailleurs					1	1	3	0,5		0,0
Paralysie cérébrale infantile							0	0,0		0,0
Hémiplégie							0	0,0		0,0
Paraplégie et tétraplégie							0	0,0		0,0
Hydrocéphalie							0	0,0		0,0

1- PATHOLOGIES MEDICALES (Suite)	0-28j	29j-11 mois	1-4 ans	5-14 ans	15-24 ans	25 ans et +	Total	%	Référés	% REF
Encéphalopathie toxique							0	0,0		0,0
Autres pathologies neuro-psychiatriques			5	1		2	8	0,8		0,0
Arthrite et polyarthrite à staphylocoque							0	0,0		0,0
Autres arthrites et polyarthrites à streptocoque							0	0,0		0,0
Arthrite tuberculeuse							0	0,0		0,0
Polyarthrite rhumatoïde						2	2	0,2		0,0
Autres polyarthrites rhumatoïdes						1	1	0,1		0,0
Coxarthrose							0	0,0		0,0
Gonarthrose							0	0,0		0,0
Autres arthroses						16	16	1,6		0,0
Autres déformations des membres							0	0,0		0,0
Autres affections articulaires spécifiques			1		1	3	5	0,5		0,0
Cyphose et lordose							0	0,0		0,0
Scoliose							0	0,0		0,0
Ostéochondrose vertébrale							0	0,0		0,0
Autres discopathies avec déformations							0	0,0		0,0
Spondylarthrite ankylosante							0	0,0		0,0
Spondylarthrose							0	0,0		0,0
Ostéoporose avec fracture pathologique							0	0,0		0,0
Ostéoporose sans fracture pathologique							0	0,0		0,0
Ostéomyélite						1	1	0,1		0,0
Ostéonécrose							0	0,0		0,0
Ostéochondrite juvénile de la hanche et du bassin							0	0,0		0,0
Autres ostéochondropathies (rachitisme)							0	0,0		0,0
Spina bifida							0	0,0		0,0
Malformations congénitales de la hanche							0	0,0		0,0
Malformations congénitales du pied							0	0,0		0,0
Torticolis congénital							0	0,0		0,0
Arthrogrypose multiple congénital							0	0,0		0,0
Autres pathologies ostéo-articulaires			1		2	13	16	1,6		0,0
Insuffisance cardiaque				1		9	10	1,0		0,0
Hypertension artérielle essentielle						34	34	3,3		0,0
HTA secondaire						26	26	2,5		0,0
Maladie rhumatismale de la valvule mitrale							0	0,0		0,0
Maladie rhumatismale de la valvule aortique							0	0,0		0,0
Maladie rhumatismale de la valvule tricuspide							0	0,0		0,0
Embolie pulmonaire							0	0,0		0,0
Coeur pulmonaire chronique							0	0,0		0,0
Tachycardie						1	1	0,1		0,0
Fibrillation et Flutter auriculaire							0	0,0		0,0
Bloc de branche gauche et auriculoventriculaire							0	0,0		0,0
Autres troubles de la conduction							0	0,0		0,0
Arrêt cardiaque							0	0,0		0,0
Péricardite chronique							0	0,0		0,0
Oedème aiguë pulmonaire cardiogénique							0	0,0		0,0
Syndrome coronaire aigu							0	0,0		0,0
Angor chronique stable							0	0,0		0,0
Infarctus aigu du myocarde							0	0,0		0,0
Endocardite aiguë et subaiguë							0	0,0		0,0
Cardiopathie congénitale							0	0,0		0,0
Rhumatisme articulaire aigu							0	0,0		0,0
Myocardite							0	0,0		0,0
Maladies veineuses thrombo-emboliques							0	0,0		0,0
Autres pathologies cardio-vasculaires				1	2	14	17	1,7		0,0
Diarrhée avec déshydratation sévère d'origine bactérienne		1	4			2	7	0,7		0,0
Diarrhée sans déshydratation (autres toxi-infections bactériennes)		16	33	10	1	4	64	6,3		0,0
Amibiase aiguë ou chronique				2			2	0,2		0,0
Autres diarrhées chroniques non ambiennes et non bilharziennes				1		1	2	0,2		0,0
Bilharziose intestinale						2	3	0,3		0,0
Dysentérie ambiennne						5	5	1,0		0,0
Fièvre typhoïde							0	0,0		0,0
Paludisme simple		7	9	7	8	9	40	3,9		0,0
Paludisme grave et compliqué			1	5	3	4	13	1,3		0,0
Hépatite virale		1	4	1	3	6	15	1,5		0,0
Tétanos							0	0,0		0,0
Méningite bactérienne			3	1	1	1	6	0,6		0,0
Méningite virale							0	0,0		0,0
Méningite tuberculeuse							0	0,0		0,0
Méningite parasitaire							0	0,0		0,0
Abcès cérébral							0	0,0		0,0
Infection à VIH sans immuno-dépression							0	0,0		0,0

1- PATHOLOGIES MEDICALES (Suite)	0-28j	29j-11 mois	1-4 ans	5-14 ans	15-24 ans	25 ans et +	Total	%	Référés	% REF
SIDA confirmé							0	0,0		0,0
Exposition accidentelle vis-à-vis du VIH							0	0,0		0,0
Ulcérations génitales					3	2	5	0,5		0,0
Écoulement génital						3	3	0,3		0,0
Septicémie							0	0,0		0,0
Angine compliquée			1	2	1	2	6	0,6		0,0
Tuberculose des os et articulations							0	0,0		0,0
Séquelles de tuberculose							0	0,0		0,0
Séquelle de Poliomyélite							0	0,0		0,0
Séquelles de Lèpre							0	0,0		0,0
Coqueluche							0	0,0		0,0
Diptérie				1	1		2	0,2		0,0
Rougeole compliquée							0	0,0		0,0
Hépatite virale aiguë A							0	0,0		0,0
Hépatite virale aiguë B							0	0,0		0,0
Oreillon							0	0,0		0,0
Rage				1		1	2	0,2		0,0
Peste							0	0,0		0,0
Méningite			1			1	2	0,2		0,0
Autres maladies infectieuses		4	2	4	2	5	17	1,7		0,0
Glomérulo-néphrite aiguë							0	0,0		0,0
Glomérulo-néphrite chronique							0	0,0		0,0
Syndrome néphrotique							0	0,0		0,0
Insuffisance rénale aiguë							0	0,0		0,0
Insuffisance rénale chronique							0	0,0		0,0
Infection rénale			2	1	22	26	51	5,0		0,0
Cystite					1	3	4	0,4		0,0
Bilharziose urinaire							0	0,0		0,0
Autres pathologies des organes génito-urinaires			1		4	7	12	1,2		0,0
Drepanocytose		2	1	6	1	3	13	1,3		0,0
Anémie par carence		1	1	1	4	8	15	1,5		0,0
Autres anémies hémolytiques			1	1			2	0,2		0,0
Maladie de Hodgkin							0	0,0		0,0
Autres lymphomes							0	0,0		0,0
Myélome multiple							0	0,0		0,0
Leucémie myéloïde							0	0,0		0,0
Autres leucémies						1	1	0,1		0,0
Autres maladies du sang et des organes hématopoïétiques			2	1	13	19	35	3,4		0,0
Ulcère gastro-duodénal				1	4	28	33	3,2		0,0
Hépatite aiguë non virale							0	0,0		0,0
Fibrose et cirrhose du foie							0	0,0		0,0
Autre maladie alcoolique du foie							0	0,0		0,0
Insuffisance hépatique non classée ailleurs							0	0,0		0,0
Gastrite			3	2	9	17	31	3,0		0,0
Cholécystite		1	2	5	9	18	35	3,4		0,0
Pancréatite							0	0,0		0,0
Insuffisance hépatique							0	0,0		0,0
Oesophagite peptique							0	0,0		0,0
Autres pathologies de l'appareil digestif		1	5	2	6	19	33	3,2		0,0
<b>Total pathologies médicales</b>	<b>1</b>	<b>80</b>	<b>138</b>	<b>108</b>	<b>169</b>	<b>526</b>	<b>1 022</b>	<b>100,0</b>	<b>0</b>	

2 - PATHOLOGIES CHIRURGICALES	0-28j	29j-11 mois	1-4 ans	5-14 ans	15-24 ans	25 ans et +	Total	%	Référés	% REF
Fracture fermée des membres supérieurs				2	1	3	6	2,2		0,0
Fracture ouverte des membres supérieurs							0	0,0		0,0
Fracture fermée des membres inférieurs				1		3	4	1,5		0,0
Fracture ouverte des membres inférieurs						1	1	0,4		0,0
Fractures multiples						1	1	0,4		0,0
Autres fractures non précisées ailleurs						1	1	0,4		0,0
Luxation/Entorse des membres supérieurs						1	1	0,4		0,0
Luxation/Entorse des membres inférieurs							0	0,0		0,0
Luxation congénitale de la hanche							0	0,0		0,0
Luxations multiples, autres				1			1	0,4		0,0
Traumatisme crânio-encéphalique simple			1	2	6	11	20	7,4		0,0
Plaie traumatique		1		4	7	31	43	16,0		0,0
Ostéite et ostéomyélite							0	0,0		0,0
Appendicite				5	39	34	78	29,0		0,0
Hernie inguinale		1	18	7		19	45	16,7		0,0
Hernie crurale					1		1	0,4		0,0
Autres hernies abdominales						1	1	0,4		0,0
Péritonite						1	1	0,4		0,0
Occlusion intestinale				1		6	7	2,6		0,0
Hémorragie digestive					2	3	5	1,9		0,0
Hémorroïde						4	4	1,5		0,0
Lithiase des voies biliaires							0	0,0		0,0
Splénomégalie							0	0,0		0,0
Abcès et fistules des voies digestives				1			1	0,4		0,0
Fistule recto-vaginale					1		1	0,4		0,0
Tumeur bénigne du sein						1	1	0,4		0,0
Torsion testiculaire							0	0,0		0,0
Ulcère gastro-duodéal compliqué							0	0,0		0,0
Hydrocèle						5	5	1,9		0,0
Autres pathologies chirurgicales viscérales							0	0,0		0,0
Lithiase rénale							0	0,0		0,0
Lithiase des voies urinaires							0	0,0		0,0
Tumeur bénigne du rein							0	0,0		0,0
Fistule vésico-vaginale					1		1	0,4		0,0
Adénome de la prostate						1	1	0,4		0,0
Adénocarcinome							0	0,0		0,0
Prostatite chronique						3	3	1,1		0,0
Rétrécissement urétral							0	0,0		0,0
Autres pathologies urologiques					4	8	12	4,5		0,0
Abcès cutané, furoncle, anthrax		3	1	1	6	13	24	8,9		0,0
Phlegmon							0	0,0		0,0
<b>Total pathologies chirurgicales</b>	<b>0</b>	<b>5</b>	<b>20</b>	<b>25</b>	<b>68</b>	<b>151</b>	<b>269</b>	<b>100,0</b>	<b>0</b>	
<b>3-GYNECO-OBSTETRIQUE</b>	<b>0-28j</b>	<b>29j-11 mois</b>	<b>1-4 ans</b>	<b>5-14 ans</b>	<b>15-24 ans</b>	<b>25 ans et +</b>	<b>Total</b>	<b>%</b>	<b>Référés</b>	<b>% REF</b>
Autres pathologies néonatales							0	0,0		0,0
Conjonctivites purulentes du nouveau-né							0	0,0		0,0
Infections néonatales	2						2	2,3		0,0
Maladies hémolytiques acquises du nouveau-né							0	0,0		0,0
Petit poids à la naissance (<2500g)							0	0,0		0,0
Autres causes de morbidité péri-natale							0	0,0		0,0
Autres anomalies congénitales							0	0,0		0,0
Anoxie et hypoxie du nouveau-né							0	0,0		0,0
Ictère pathologique du nouveau-né	1						1	1,1		0,0
Traumatisme obstétrical du nouveau-né							0	0,0		0,0
Autres pathologies obstétricales						1	1	1,1		0,0
Néphropathie gravidique							0	0,0		0,0
HTA et grossesse							0	0,0		0,0
Paludisme et grossesse							0	0,0		0,0
Infections liées à la grossesse ou à l'accouchement					5	5	10	11,5		0,0
Fistule recto-vesico-vaginale					1		1	1,1		0,0
Autres causes d'hémorragie obstétricale							0	0,0		0,0
Rupture utérine					1	1	2	2,3		0,0
Eclampsie / Pré-éclampsie					2		2	2,3		0,0

<b>3-GYNECO-OBSTETRIQUE (Suite)</b>	0-28j	29j-11 mois	1-4 ans	5-14 ans	15-24 ans	25 ans et +	Total	%	Référés	% REF
Accouchement Prématuré					1	1	2	2,3		0,0
Menace d'Accouchement Prématuré					2		2	2,3		0,0
Avortement et complications					3	8	11	12,6		0,0
Menace d'avortement					3	5	8	9,2		0,0
Autres pathologies gynécologiques					1	5	6	6,9		0,0
Bartholinite							0	0,0		0,0
Endométrite							0	0,0		0,0
Salpingite et Pyosalpinx					1	11	12	13,8		0,0
Viol							0	0,0		0,0
Stérilité primaire ou secondaire					1	1	2	2,3		0,0
Trouble menstruel					3	6	9	10,3		0,0
Prolapsus génital							0	0,0		0,0
Hématométrie							0	0,0		0,0
Hématocolpos							0	0,0		0,0
Autre tumeur bénigne de l'utérus							0	0,0		0,0
Kyste ovarien						5	5	5,7		0,0
Fibrome utérin					4	7	11	12,6		0,0
Grossesse extra-utérine							0	0,0		0,0
<b>Total gynéco-obstétrique</b>	<b>3</b>	<b>0</b>	<b>0</b>	<b>0</b>	<b>28</b>	<b>56</b>	<b>87</b>	<b>100,0</b>	<b>0</b>	
<b>4-ORL-O-STOMATOLOGIE</b>	0-28j	29j-11 mois	1-4 ans	5-14 ans	15-24 ans	25 ans et +	Total	%	Référés	% REF
Autres pathologies non infectieuses maxillo-faciales							0	0,0		0,0
Fente labiopalatine							0	0,0		0,0
Tumeur maligne de la face							0	0,0		0,0
Tumeur bénigne de la muqueuse buccale							0	0,0		0,0
Kystes et tumeurs apparentées des maxillaires							0	0,0		0,0
Luxation de la mâchoire							0	0,0		0,0
Fractures des maxillaires ou malaire ou arcade							0	0,0		0,0
Autres pathologies infectieuses maxillo-faciales			3	1	2	1	7	14,9		0,0
Carie dentaire			1		1		2	4,3		0,0
Noma et séquelles							0	0,0		0,0
Sinusite maxillaire d'origine dentaire							0	0,0		0,0
Ostéites des maxillaires							0	0,0		0,0
Infections des glandes salivaires							0	0,0		0,0
Cellulites périmaxillaires						1	1	2,1		0,0
Autres pathologies non infectieuses de l'oeil						4	4	8,5		0,0
Ptérygion							0	0,0		0,0
Traumatisme oculaire					1		1	2,1		0,0
Décollement de la rétine							0	0,0		0,0
Rétinopathies diabétiques et hypertensives							0	0,0		0,0
Glaucome							0	0,0		0,0
Troubles de la réfraction							0	0,0		0,0
Cataracte							0	0,0		0,0
Conjonctivite allergique							0	0,0		0,0
Autres pathologies infectieuses de l'oeil					1	1	2	4,3		0,0
Orgelet							0	0,0		0,0
Endophtalmie							0	0,0		0,0
Hypopion							0	0,0		0,0
Kératite/uvéite					1		1	2,1		0,0
Uvéites							0	0,0		0,0
Conjonctivites		2			1	3	6	12,8		0,0
Autres pathologies non infectieuses du laryngo-pharynx					1	1	2	4,3		0,0
Adénopathie latérocervicale							0	0,0		0,0
Goitre							0	0,0		0,0



4-ORL-O-STOMATOLOGIE (Suite)	0-28j	29j-11 mois	1-4 ans	5-14 ans	15-24 ans	25 ans et +	Total	%	Référés	% REF
Paralysie laryngée							0	0,0		0,0
Corps étranger du pharynx							0	0,0		0,0
Hypertrophie amygdalienne							0	0,0		0,0
Autres pathologies infectieuses du laryngo-pharynx				2	2	2	6	12,8		0,0
Laryngite							0	0,0		0,0
Phlegmon amygdalien							0	0,0		0,0
Pharyngo-amygdalite							0	0,0		0,0
Autres pathologies non infectieuses du nez							0	0,0		0,0
Hypertrophie des cornets							0	0,0		0,0
Fibrome/polype naso-pharyngé							0	0,0		0,0
Epistaxis							0	0,0		0,0
Fracture des os propres du nez							0	0,0		0,0
Autres pathologies infectieuses du nez							0	0,0		0,0
Abcès de la cloison nasale							0	0,0		0,0
Sinusite						2	2	4,3		0,0
Rhinite				1		2	3	6,4		0,0
Autres pathologies non infectieuses de l'oreille						2	2	4,3		0,0
Vertiges, acouphènes et maladies du labyrinthe							0	0,0		0,0
Corps étranger du conduit auditif							0	0,0		0,0
Bouchon de cérumen							0	0,0		0,0
Autres pathologies infectieuses de l'oreille			1			2	3	6,4		0,0
Otomycose							0	0,0		0,0
Mastoidite							0	0,0		0,0
Otite moyenne suppurée						2	2	4,3		0,0
Furoncle du conduit auditif							0	0,0		0,0
<b>Total ORL-O-Stomatologie</b>	<b>0</b>	<b>6</b>	<b>1</b>	<b>6</b>	<b>12</b>	<b>22</b>	<b>47</b>	<b>100,0</b>	<b>0</b>	
<b>Total Nouv. Cas vus en CEREF</b>	<b>4</b>	<b>91</b>	<b>159</b>	<b>139</b>	<b>277</b>	<b>755</b>	<b>1 425</b>		<b>0</b>	

Tableau 314. DIAGNOSTICS DES NOUVEAUX CAS VUS EN CONSULTATIONS EXTERNES DE REFERENCE

DU CHRR- Ihorombe- Année 2010

1- PATHOLOGIES MEDICALES	0-28j	29j-11 mois	1-4 ans	5-14 ans	15-24 ans	25 ans et +	Total	%	Référés	% REF
Suppurations pulmonaires							0	0,0		0,0
Pneumonie bactérienne grave		2	2	5	2	8	19	3,5	1	33,3
Pneumopathies virales							0	0,0		0,0
Pleurésies tuberculeuses							0	0,0		0,0
Pleurésies non tuberculeuses						1	1	0,2		0,0
Tuberculose pulmonaire à microscopie positive						1	1	0,2		0,0
Tuberculose pulmonaire à microscopie négative							0	0,0		0,0
Tuberculose extra-pulmonaire							0	0,0		0,0
Miliaires tuberculeuses							0	0,0		0,0
Association Tub/HIV							0	0,0		0,0
Asthme et allergies respiratoires			2	4	2	37	45	8,3		0,0
Bronchite aiguë				1		2	3	0,6		0,0
Bronchite chronique simple		1	4	3	3	9	20	3,7		0,0
Bronchopneumopathie chronique obstructive		1				3	4	0,7		0,0
Cancer bronchique primitif							0	0,0		0,0
Cancer bronchique secondaire							0	0,0		0,0
Aspergillose pulmonaire							0	0,0		0,0
Autres pathologies broncho-pulmonaires	1	1	1	3	3	10	19	3,5		0,0
Toxidermie							0	0,0		0,0
Maladies systémiques							0	0,0		0,0
Erythrodermies				1		1	2	0,4		0,0
Cancer cutané							0	0,0		0,0
Infections cutanées		1		4	2	3	10	1,8		0,0
Dermatites atopiques			1			1	2	0,4		0,0
Gale							0	0,0		0,0
Psoriasis							0	0,0		0,0
Vitiligo					1		1	0,2		0,0
Ptyriasis versicolor				1			1	0,2		0,0
Autres pathologies dermatologiques		1		2	2	6	11	2,0		0,0
Epilepsie				1	2	1	4	0,7		0,0
Hystérie							0	0,0		0,0
Dépression						3	3	0,6		0,0
Tentative de suicide					1	1	2	0,4		0,0
Démences							0	0,0		0,0
Bouffées délirantes aiguës						1	1	0,2		0,0
Psychoses aiguës							0	0,0		0,0
Schizophrénies							0	0,0		0,0
Troubles liés à l'alcool						1	1	0,2		0,0
Troubles liés au cannabis						1	1	0,2		0,0
Troubles délirants chroniques							0	0,0		0,0
Accident vasculaire cérébral							0	0,0		0,0
Méningo-encéphalites							0	0,0		0,0
Polynévrites						1	1	0,2		0,0
Troubles de l'humeur et de l'épisode maniaque							0	0,0		0,0
Troubles anxieux et dépressifs mixtes						1	1	0,2		0,0
Troubles mentaux et du comportement associés à la puérpéralité						1	1	0,2		0,0
Troubles personnalités et du comportement chez l'adulte							0	0,0		0,0
Maladies inflammatoires du Système Nerveux Central							0	0,0		0,0
Ataxie héréditaire							0	0,0		0,0
Amyotrophie spinale							0	0,0		0,0
Maladie de Parkinson							0	0,0		0,0
Dystonie							0	0,0		0,0
Sclérose en plaque							0	0,0		0,0
Migraine			1	1	1	9	12	2,2		0,0
Autres syndromes d'algie céphalique							0	0,0		0,0
Accidents ischémiques et cérébraux						1	1	0,2		0,0
Polynévrite et affections du Système Nerveux Périphériques							0	0,0		0,0
Neuropathie héréditaire et idiopathique							0	0,0		0,0
Polynévrite inflammatoire							0	0,0		0,0
Polynévrites des Maladies classées ailleurs							0	0,0		0,0
Myasthénie et autres affections neuro-musculaires					1	2	3	0,6		0,0
Affections musculaires primitives							0	0,0		0,0
Autres myopathies			1		2	2	5	0,9		0,0
Affections musculaires et neuro-musculaires des maladies classées ailleurs							0	0,0		0,0
Paralysie cérébrale infantile			1				1	0,2		0,0
Hémiplégie							0	0,0		0,0
Paraplégie et tétraplégie							0	0,0		0,0
Hydrocéphalie							0	0,0		0,0

1- PATHOLOGIES MEDICALES (Suite)	0-28j	29j-11 mois	1-4 ans	5-14 ans	15-24 ans	25 ans et +	Total	%	Référés	% REF
Encéphalopathie toxique							0	0,0		0,0
Autres pathologies neuro-psychiatriques							0	0,0		0,0
Arthrite et polyarthrite à staphylocoque							0	0,0		0,0
Autres arthrites et polyarthrites à streptocoque					1	1	2	0,4		0,0
Arthrite tuberculeuse							0	0,0		0,0
Polyarthrite rhumatoïde				1	2	4	7	1,3		0,0
Autres polyarthrites rhumatoïdes						2	2	0,4		0,0
Coxarthrose							0	0,0		0,0
Gonarthrose							0	0,0		0,0
Autres arthroses				2		3	5	0,9		0,0
Autres déformations des membres							0	0,0		0,0
Autres affections articulaires spécifiques							0	0,0		0,0
Cyphose et lordose							0	0,0		0,0
Scoliose							0	0,0		0,0
Ostéochondrose vertébrale							0	0,0		0,0
Autres discopathies avec déformations							0	0,0		0,0
Spondylarthrite ankylosante							0	0,0		0,0
Spondylarthrose							0	0,0		0,0
Ostéoporose avec fracture pathologique							0	0,0		0,0
Ostéoporose sans fracture pathologique							0	0,0		0,0
Ostéomyélite							0	0,0		0,0
Ostéonécrose							0	0,0		0,0
Ostéochondrite juvénile de la hanche et du bassin							0	0,0		0,0
Autres ostéochondropathies (rachitisme)							0	0,0		0,0
Spina bifida							0	0,0		0,0
Malformations congénitales de la hanche							0	0,0		0,0
Malformations congénitales du pied							0	0,0		0,0
Torticolis congénital							0	0,0		0,0
Arthrogrypose multiple congénital							0	0,0		0,0
Autres pathologies ostéo-articulaires							0	0,0		0,0
Insuffisance cardiaque				5	3	29	37	6,8		0,0
Hypertension artérielle essentielle						30	30	5,5	1	33,3
HTA secondaire							0	0,0		0,0
Maladie rhumatismale de la valvule mitrale							0	0,0		0,0
Maladie rhumatismale de la valvule aortique							0	0,0		0,0
Maladie rhumatismale de la valvule tricuspide							0	0,0		0,0
Embolie pulmonaire							0	0,0		0,0
Coeur pulmonaire chronique							0	0,0		0,0
Tachycardie						1	1	0,2		0,0
Fibrillation et Flutter auriculaire							0	0,0		0,0
Bloc de branche gauche et auriculoventriculaire							0	0,0		0,0
Autres troubles de la conduction							0	0,0		0,0
Arrêt cardiaque							0	0,0		0,0
Péricardite chronique							0	0,0		0,0
Oedème aiguë pulmonaire cardiogénique							0	0,0		0,0
Syndrome coronaire aigu						2	2	0,4		0,0
Angor chronique stable							0	0,0		0,0
Infarctus aigu du myocarde							0	0,0		0,0
Endocardite aiguë et subaiguë							0	0,0		0,0
Cardiopathie congénitale							0	0,0		0,0
Rhumatisme articulaire aigu							0	0,0		0,0
Myocardite							0	0,0		0,0
Maladies veineuses thrombo-emboliques						1	1	0,2		0,0
Autres pathologies cardio-vasculaires					3	4	7	1,3		0,0
Diarrhée avec déshydratation sévère d'origine bactérienne			1			2	3	0,6		0,0
Diarrhée sans déshydratation (autres toxo-infections bactériennes)		2	2	2	2	7	15	2,8		0,0
Amibiase aiguë ou chronique						1	1	0,2		0,0
Autres diarrhées chroniques non ambiennes et non bilharziennes					1	5	6	1,1		0,0
Bilharziose intestinale						5	5	0,9		0,0
Dysentérie ambiennne				1	2	7	10	1,8		0,0
Fièvre typhoïde			1	5	10	24	40	7,4		0,0
Paludisme simple		1	9	13	12	17	52	9,6		0,0
Paludisme grave et compliqué		1	2		1	6	10	1,8		0,0
Hépatite virale							0	0,0		0,0
Tétanos							0	0,0		0,0
Méningite bactérienne						1	1	0,2		0,0
Méningite virale							0	0,0		0,0
Méningite tuberculeuse							0	0,0		0,0
Méningite parasitaire							0	0,0		0,0
Abcès cérébral							0	0,0		0,0
Infection à VIH sans immuno-dépression							0	0,0		0,0

1- PATHOLOGIES MEDICALES (Suite)	0-28j	29j-11 mois	1-4 ans	5-14 ans	15-24 ans	25 ans et +	Total	%	Référés	% REF
SIDA confirmé							0	0,0		0,0
Exposition accidentelle vis-à-vis du VIH							0	0,0		0,0
Ulcérations génitales							0	0,0		0,0
Écoulement génital					4	6	10	1,8		0,0
Septicémie							0	0,0		0,0
Angine compliquée				3	4	4	11	2,0		0,0
Tuberculose des os et articulations							0	0,0		0,0
Séquelles de tuberculose							0	0,0		0,0
Séquelle de Poliomyélite							0	0,0		0,0
Séquelles de Lèpre							0	0,0		0,0
Coqueluche							0	0,0		0,0
Diphtérie							0	0,0		0,0
Rougeole compliquée							0	0,0		0,0
Hépatite virale aiguë A							0	0,0		0,0
Hépatite virale aiguë B					1		1	0,2		0,0
Oreillon							0	0,0		0,0
Rage							0	0,0		0,0
Peste							0	0,0		0,0
Méningite							0	0,0		0,0
Autres maladies infectieuses			2	3	4	8	17	3,1	1	33,3
Glomérulo-néphrite aiguë			1	1			2	0,4		0,0
Glomérulo-néphrite chronique							0	0,0		0,0
Syndrome néphrotique			1			1	2	0,4		0,0
Insuffisance rénale aiguë							0	0,0		0,0
Insuffisance rénale chronique			1		3	5	9	1,7		0,0
Infection rénale				2		4	6	1,1		0,0
Cystite					2	5	7	1,3		0,0
Bilharziose urinaire							0	0,0		0,0
Autres pathologies des organes génito-urinaires				2	1	8	11	2,0		0,0
Drepanocytose							0	0,0		0,0
Anémie par carence							0	0,0		0,0
Autres anémies hémolytiques						3	3	0,6		0,0
Maladie de Hodgkin							0	0,0		0,0
Autres lymphomes						1	1	0,2		0,0
Myélome multiple							0	0,0		0,0
Leucémie myéloïde							0	0,0		0,0
Autres leucémies							0	0,0		0,0
Autres maladies du sang et des organes hématopoïétiques				1			1	0,2		0,0
Ulcère gastro-duodénal						2	2	0,4		0,0
Hépatite aiguë non virale							0	0,0		0,0
Fibrose et cirrhose du foie						3	3	0,6		0,0
Autre maladie alcoolique du foie						2	2	0,4		0,0
Insuffisance hépatique non classée ailleurs						2	2	0,4		0,0
Gastrite			1		3	12	16	2,9		0,0
Cholécystite							0	0,0		0,0
Pancréatite						3	3	0,6		0,0
Insuffisance hépatique						1	1	0,2		0,0
Oesophagite peptique							0	0,0		0,0
Autres pathologies de l'appareil digestif		1	1	4	4	10	20	3,7		0,0
<b>Total pathologies médicales</b>	<b>1</b>	<b>12</b>	<b>35</b>	<b>71</b>	<b>88</b>	<b>336</b>	<b>543</b>	<b>100,0</b>	<b>3</b>	

2 - PATHOLOGIES CHIRURGICALES	0-28j	29j-11 mois	1-4 ans	5-14 ans	15-24 ans	25 ans et +	Total	%	Référés	% REF
Fracture fermée des membres supérieurs					1	1	2	1,4		0,0
Fracture ouverte des membres supérieurs							0	0,0		0,0
Fracture fermée des membres inférieurs				1			1	0,7		0,0
Fracture ouverte des membres inférieurs							0	0,0		0,0
Fractures multiples							0	0,0		0,0
Autres fractures non précisées ailleurs						4	4	2,7		0,0
Luxation/Entorse des membres supérieurs						1	1	0,7		0,0
Luxation/Entorse des membres inférieurs							0	0,0		0,0
Luxation congénitale de la hanche							0	0,0		0,0
Luxations multiples, autres						1	1	0,7		0,0
Traumatisme crano-encéphalique simple				2	3	7	12	8,2		0,0
Plaie traumatique			3	6	16	42	67	45,9		0,0
Ostéite et ostéomyélite					1	4	5	3,4		0,0
Appendicite					4	6	10	6,8		0,0
Hernie inguinale		1	1	1		1	4	2,7		0,0
Hernie crurale							0	0,0		0,0
Autres hernies abdominales						1	1	0,7		0,0
Péritonite							0	0,0		0,0
Occlusion intestinale						2	2	1,4		0,0
Hémorragie digestive				2	3	9	14	9,6		0,0
Hémorroïde							0	0,0		0,0
Lithiase des voies biliaires							0	0,0		0,0
Splénomégalie							0	0,0		0,0
Abcès et fistules des voies digestives							0	0,0		0,0
Fistule recto-vaginale						1	1	0,7		0,0
Tumeur bénigne du sein							0	0,0		0,0
Torsion testiculaire							0	0,0		0,0
Ulcère gastro-duodéal compliqué							0	0,0		0,0
Hydrocèle							0	0,0		0,0
Autres pathologies chirurgicales viscérales				1	2	7	10	6,8		0,0
Lithiase rénale					1	2	3	2,1		0,0
Lithiase des voies urinaires							0	0,0		0,0
Tumeur bénigne du rein							0	0,0		0,0
Fistule vésico-vaginale							0	0,0		0,0
Adénome de la prostate						3	3	2,1		0,0
Adénocarcinome							0	0,0		0,0
Prostatite chronique						2	2	1,4		0,0
Rétrécissement urétral							0	0,0		0,0
Autres pathologies urologiques					1		1	0,7		0,0
Abcès cutané, furoncle, anthrax		1					1	0,7		0,0
Phlegmon						1	1	0,7		0,0
<b>Total pathologies chirurgicales</b>	<b>0</b>	<b>2</b>	<b>4</b>	<b>13</b>	<b>32</b>	<b>95</b>	<b>146</b>	<b>100,0</b>	<b>0</b>	
<b>3-GYNECO-OBSTETRIQUE</b>	<b>0-28j</b>	<b>29j-11 mois</b>	<b>1-4 ans</b>	<b>5-14 ans</b>	<b>15-24 ans</b>	<b>25 ans et +</b>	<b>Total</b>	<b>%</b>	<b>Référés</b>	<b>% REF</b>
Autres pathologies néonatales							0	0,0		0,0
Conjonctivites purulentes du nouveau-né							0	0,0		0,0
Infections néonatales							0	0,0		0,0
Maladies hémolytiques acquises du nouveau-né							0	0,0		0,0
Petit poids à la naissance (<2500g)							0	0,0		0,0
Autres causes de morbidité péri-natale							0	0,0		0,0
Autres anomalies congénitales							0	0,0		0,0
Anoxie et hypoxie du nouveau-né							0	0,0		0,0
Ictère pathologique du nouveau-né							0	0,0		0,0
Traumatisme obstétrical du nouveau-né	2						2	1,3		0,0
Autres pathologies obstétricales					3	7	10	6,3		0,0
Néphropathie gravidique							0	0,0		0,0
HTA et grossesse						2	2	1,3		0,0
Paludisme et grossesse							0	0,0		0,0
Infections liées à la grossesse ou à l'accouchement					3	8	11	6,9		0,0
Fistule recto-vesico-vaginale							0	0,0		0,0
Autres causes d'hémorragie obstétricale						5	5	3,1		0,0
Rupture utérine							0	0,0		0,0
Eclampsie / Pré-éclampsie							0	0,0		0,0

3-GYNECO-OBSTETRIQUE (Suite)	0-28j	29j-11 mois	1-4 ans	5-14 ans	15-24 ans	25 ans et +	Total	%	Référés	% REF
Accouchement Prématuré							0	0,0		0,0
Menace d'Accouchement Prématuré							0	0,0		0,0
Avortement et complications							0	0,0		0,0
Menace d'avortement					1	2	3	1,9	0	0,0
Autres pathologies gynécologiques					7	52	59	36,9	0	0,0
Bartholinite							0	0,0		0,0
Endométrite					1		1	0,6		0,0
Salpingite et Pyosalpinx					3	9	12	7,5		0,0
Viol				5		1	6	3,8		0,0
Stérilité primaire ou secondaire					3	11	14	8,8		0,0
Trouble menstruel				2	5	10	17	10,6		0,0
Prolapsus génital						1	1	0,6		0,0
Hématométrie							0	0,0		0,0
Hématocolpos							0	0,0		0,0
Autre tumeur bénigne de l'utérus						3	3	1,9		0,0
Kyste ovarien					2	7	9	5,6	1	100,0
Fibrome utérin						2	2	1,3		0,0
Grossesse extra-utérine					1	2	3	1,9		0,0
<b>Total gynéco-obstétrique</b>	<b>2</b>	<b>0</b>	<b>0</b>	<b>7</b>	<b>29</b>	<b>122</b>	<b>160</b>	<b>100,0</b>	<b>1</b>	
4-ORL-O-STOMATOLOGIE	0-28j	29j-11 mois	1-4 ans	5-14 ans	15-24 ans	25 ans et +	Total	%	Référés	% REF
Autres pathologies non infectieuses maxillo-faciales							0	0,0		0,0
Fente labiopalatine							0	0,0		0,0
Tumeur maligne de la face							0	0,0		0,0
Tumeur bénigne de la muqueuse buccale							0	0,0		0,0
Kystes et tumeurs apparentées des maxillaires							0	0,0		0,0
Luxation de la mâchoire							0	0,0		0,0
Fractures des maxillaires ou malaire ou arcade							0	0,0		0,0
Autres pathologies infectieuses maxillo-faciales				2		1	3	60,0		0,0
Carie dentaire							0	0,0		0,0
Noma et séquelles							0	0,0		0,0
Sinusite maxillaire d'origine dentaire							0	0,0		0,0
Ostéites des maxillaires							0	0,0		0,0
Infections des glandes salivaires							0	0,0		0,0
Cellulites périmaxillaires							0	0,0		0,0
Autres pathologies non infectieuses de l'oeil							0	0,0		0,0
Ptérygion							0	0,0		0,0
Traumatisme oculaire							0	0,0		0,0
Décollement de la rétine							0	0,0		0,0
Rétinopathies diabétiques et hypertensives							0	0,0		0,0
Glaucome							0	0,0		0,0
Troubles de la réfraction							0	0,0		0,0
Cataracte							0	0,0		0,0
Conjonctivite allergique							0	0,0		0,0
Autres pathologies infectieuses de l'oeil							0	0,0		0,0
Orgelet							0	0,0		0,0
Endophtalmie							0	0,0		0,0
Hypopion							0	0,0		0,0
Kératite/uvéite							0	0,0		0,0
Uvéites							0	0,0		0,0
Conjonctivites							0	0,0		0,0
Autres pathologies non infectieuses du laryngo-pharynx							0	0,0		0,0
Adénopathie latéro-cervicale							0	0,0		0,0
Goitre							0	0,0		0,0

4-ORL-O-STOMATOLOGIE (Suite)	0-28j	29j-11 mois	1-4 ans	5-14 ans	15-24 ans	25 ans et +	Total	%	Référés	% REF
Paralysie laryngée							0	0,0		0,0
Corps étranger du pharynx							0	0,0		0,0
Hypertrophie amygdalienne							0	0,0		0,0
Autres pathologies infectieuses du laryngo-pharynx							0	0,0		0,0
Laryngite							0	0,0		0,0
Phlegmon amygdalien							0	0,0		0,0
Pharyngo-amygdalite							0	0,0		0,0
Autres pathologies non infectieuses du nez							0	0,0		0,0
Hypertrophie des cornets							0	0,0		0,0
Fibrome/polype naso-pharyngé							0	0,0		0,0
Epistaxis							0	0,0		0,0
Fracture des os propres du nez							0	0,0		0,0
Autres pathologies infectieuses du nez							0	0,0		0,0
Abcès de la cloison nasale							0	0,0		0,0
Sinusite				1	1		2	40,0		0,0
Rhinite							0	0,0		0,0
Autres pathologies non infectieuses de l'oreille							0	0,0		0,0
Vertiges, acouphènes et maladies du labyrinthe							0	0,0		0,0
Corps étranger du conduit auditif							0	0,0		0,0
Bouchon de cérumen							0	0,0		0,0
Autres pathologies infectieuses de l'oreille							0	0,0		0,0
Otomycose							0	0,0		0,0
Mastoidite							0	0,0		0,0
Otite moyenne suppurée							0	0,0		0,0
Furoncle du conduit auditif							0	0,0		0,0
<b>Total ORL-O-Stomatologie</b>	<b>0</b>	<b>0</b>	<b>0</b>	<b>3</b>	<b>1</b>	<b>1</b>	<b>5</b>	<b>100,0</b>	<b>0</b>	
<b>Total Nouv. Cas vus en CEREF</b>	<b>3</b>	<b>14</b>	<b>39</b>	<b>94</b>	<b>150</b>	<b>554</b>	<b>854</b>		<b>4</b>	

Tableau 315. DIAGNOSTICS DES NOUVEAUX CAS VUS EN CONSULTATIONS EXTERNES DE REFERENCE

DU CHRR- Vatovavy Fitovinany- Année 2010

1- PATHOLOGIES MEDICALES	0-28j	29j-11 mois	1-4 ans	5-14 ans	15-24 ans	25 ans et +	Total	%	Référés	% REF
Suppurations pulmonaires							0	0,0		0,0
Pneumonie bactérienne grave							0	0,0		0,0
Pneumopathies virales							0	0,0		0,0
Pleurésies tuberculeuses							0	0,0		0,0
Pleurésies non tuberculeuses							0	0,0		0,0
Tuberculose pulmonaire à microscopie positive							0	0,0		0,0
Tuberculose pulmonaire à microscopie négative							0	0,0		0,0
Tuberculose extra-pulmonaire							0	0,0		0,0
Miliaires tuberculeuses							0	0,0		0,0
Association Tub/HIV							0	0,0		0,0
Asthme et allergies respiratoires			4	1	5	13	23	7,1		0,0
Bronchite aiguë							0	0,0		0,0
Bronchite chronique simple				1	1		2	0,6		0,0
Bronchopneumopathie chronique obstructive							0	0,0		0,0
Cancer bronchique primitif							0	0,0		0,0
Cancer bronchique secondaire							0	0,0		0,0
Aspergillose pulmonaire							0	0,0		0,0
Autres pathologies broncho-pulmonaires						2	2	0,6		0,0
Toxidermie							0	0,0		0,0
Maladies systémiques							0	0,0		0,0
Erythrodermies							0	0,0		0,0
Cancer cutané							0	0,0		0,0
Infections cutanées				1	4	1	6	1,8		0,0
Dermatites atopiques							0	0,0		0,0
Gale			1				1	0,3		0,0
Psoriasis							0	0,0		0,0
Vitiligo							0	0,0		0,0
Ptyriasis versicolor							0	0,0		0,0
Autres pathologies dermatologiques							0	0,0		0,0
Epilepsie				2			2	0,6		0,0
Hystérie							0	0,0		0,0
Dépression							0	0,0		0,0
Tentative de suicide				3		1	4	1,2		0,0
Démences							0	0,0		0,0
Bouffées délirantes aiguës							0	0,0		0,0
Psychoses aiguës						1	1	0,3		0,0
Schizophrénies							0	0,0		0,0
Troubles liés à l'alcool						5	5	1,5		0,0
Troubles liés au cannabis							0	0,0		0,0
Troubles délirants chroniques							0	0,0		0,0
Accident vasculaire cérébral							0	0,0		0,0
Méningo-encéphalites							0	0,0		0,0
Polynévrites							0	0,0		0,0
Troubles de l'humeur et de l'épisode maniaque							0	0,0		0,0
Troubles anxieux et dépressifs mixtes							0	0,0		0,0
Troubles mentaux et du comportement associés à la puérpéralité							0	0,0		0,0
Troubles personnalités et du comportement chez l'adulte							0	0,0		0,0
Maladies inflammatoires du Système Nerveux Central							0	0,0		0,0
Ataxie héréditaire							0	0,0		0,0
Amyotrophie spinale							0	0,0		0,0
Maladie de Parkinson							0	0,0		0,0
Dystonie							0	0,0		0,0
Sclérose en plaque							0	0,0		0,0
Migraine							0	0,0		0,0
Autres syndromes d'algie céphalique							0	0,0		0,0
Accidents ischémiques et cérébraux							0	0,0		0,0
Polynévrite et affections du Système Nerveux Périphériques							0	0,0		0,0
Neuropathie héréditaire et idiopathique							0	0,0		0,0
Polynévrite inflammatoire							0	0,0		0,0
Polynévrites des Maladies classées ailleurs							0	0,0		0,0
Myasthénie et autres affections neuro-musculaires							0	0,0		0,0
Affections musculaires primitives							0	0,0		0,0
Autres myopathies							0	0,0		0,0
Affections musculaires et neuro-musculaires des maladies classées ailleurs							0	0,0		0,0
Paralysie cérébrale infantile							0	0,0		0,0
Hémiplégie							0	0,0		0,0
Paraplégie et tétraplégie							0	0,0		0,0
Hydrocéphalie							0	0,0		0,0



1- PATHOLOGIES MEDICALES (Suite)	0-28j	29j-11 mois	1-4 ans	5-14 ans	15-24 ans	25 ans et +	Total	%	Référés	% REF
Encéphalopathie toxique							0	0,0		0,0
Autres pathologies neuro-psychiatriques							0	0,0		0,0
Arthrite et polyarthrite à staphylocoque							0	0,0		0,0
Autres arthrites et polyarthrites à streptocoque							0	0,0		0,0
Arthrite tuberculeuse							0	0,0		0,0
Polyarthrite rhumatoïde							0	0,0		0,0
Autres polyarthrites rhumatoïdes							0	0,0		0,0
Coxarthrose							0	0,0		0,0
Gonarthrose							0	0,0		0,0
Autres arthroses							0	0,0		0,0
Autres déformations des membres							0	0,0		0,0
Autres affections articulaires spécifiques							0	0,0		0,0
Cyphose et lordose							0	0,0		0,0
Scoliose							0	0,0		0,0
Ostéochondrose vertébrale							0	0,0		0,0
Autres discopathies avec déformations							0	0,0		0,0
Spondylarthrite ankylosante							0	0,0		0,0
Spondylarthrose							0	0,0		0,0
Ostéoporose avec fracture pathologique							0	0,0		0,0
Ostéoporose sans fracture pathologique							0	0,0		0,0
Ostéomyélite							0	0,0		0,0
Ostéonécrose							0	0,0		0,0
Ostéochondrite juvénile de la hanche et du bassin							0	0,0		0,0
Autres ostéochondropathies (rachitisme)							0	0,0		0,0
Spina bifida							0	0,0		0,0
Malformations congénitales de la hanche							0	0,0		0,0
Malformations congénitales du pied							0	0,0		0,0
Torticolis congénital							0	0,0		0,0
Arthrogrypose multiple congénital							0	0,0		0,0
Autres pathologies ostéo-articulaires							0	0,0		0,0
Insuffisance cardiaque				1		7	8	2,5		0,0
Hypertension artérielle essentielle						20	20	6,2		0,0
HTA secondaire					3	12	15	4,6		0,0
Maladie rhumatismale de la valvule mitrale							0	0,0		0,0
Maladie rhumatismale de la valvule aortique							0	0,0		0,0
Maladie rhumatismale de la valvule tricuspideenne							0	0,0		0,0
Embolie pulmonaire			2	1	2	1	6	1,8		0,0
Coeur pulmonaire chronique						2	2	0,6		0,0
Tachycardie						4	4	1,2		0,0
Fibrillation et Flutter auriculaire							0	0,0		0,0
Bloc de branche gauche et auriculoventriculaire							0	0,0		0,0
Autres troubles de la conduction							0	0,0		0,0
Arrêt cardiaque					2	1	3	0,9		0,0
Péricardite chronique							0	0,0		0,0
Oedème aiguë pulmonaire cardiogénique							0	0,0		0,0
Syndrome coronaire aigu							0	0,0		0,0
Angor chronique stable							0	0,0		0,0
Infarctus aigu du myocarde							0	0,0		0,0
Endocardite aiguë et subaiguë							0	0,0		0,0
Cardiopathie congénitale							0	0,0		0,0
Rhumatisme articulaire aigu				1	1	1	3	0,9		0,0
Myocardite							0	0,0		0,0
Maladies veineuses thrombo-emboliques						2	2	0,6		0,0
Autres pathologies cardio-vasculaires					4	5	9	2,8		0,0
Diarrhée avec déshydratation sévère d'origine bactérienne	2		12	6	1	6	27	8,3		0,0
Diarrhée sans déshydratation (autres toxi-infections bactériennes)		1	6	6	4	7	24	7,4		0,0
Amibiase aiguë ou chronique							0	0,0		0,0
Autres diarrhées chroniques non ambiennes et non bilharziennes					2	5	7	2,2		0,0
Bilharziose intestinale							0	0,0		0,0
Dysentérie ambiennne				2			2	0,6		0,0
Fièvre thyphoïde				2			2	0,6		0,0
Paludisme simple		1	13	11	4	22	51	15,7		0,0
Paludisme grave et compliqué		1	2	3			6	1,8		0,0
Hépatite virale							0	0,0		0,0
Tétanos							0	0,0		0,0
Méningite bactérienne							0	0,0		0,0
Méningite virale							0	0,0		0,0
Méningite tuberculeuse							0	0,0		0,0
Méningite parasitaire							0	0,0		0,0
Abcès cérébral							0	0,0		0,0
Infection à VIH sans immuno-dépression							0	0,0		0,0

1- PATHOLOGIES MEDICALES (Suite)	0-28j	29j-11 mois	1-4 ans	5-14 ans	15-24 ans	25 ans et +	Total	%	Référés	% REF
SIDA confirmé							0	0,0		0,0
Exposition accidentelle vis-à-vis du VIH							0	0,0		0,0
Ulcérations génitales							0	0,0		0,0
Écoulement génital							0	0,0		0,0
Septicémie							0	0,0		0,0
Angine compliquée						1	1	0,3		0,0
Tuberculose des os et articulations							0	0,0		0,0
Séquelles de tuberculose							0	0,0		0,0
Séquelle de Poliomyélite							0	0,0		0,0
Séquelles de Lèpre							0	0,0		0,0
Coqueluche							0	0,0		0,0
Diptérie							0	0,0		0,0
Rougeole compliquée							0	0,0		0,0
Hépatite virale aiguë A							0	0,0		0,0
Hépatite virale aiguë B							0	0,0		0,0
Oreillon					2	1	3	0,9		0,0
Rage							0	0,0		0,0
Peste							0	0,0		0,0
Méningite							0	0,0		0,0
Autres maladies infectieuses							0	0,0		0,0
Glomérulo-néphrite aiguë							0	0,0		0,0
Glomérulo-néphrite chronique							0	0,0		0,0
Syndrome néphrotique							0	0,0		0,0
Insuffisance rénale aiguë							0	0,0		0,0
Insuffisance rénale chronique					1		1	0,3		0,0
Infection rénale			1		7	13	21	6,5		0,0
Cystite							0	0,0		0,0
Bilharziose urinaire							0	0,0		0,0
Autres pathologies des organes génito-urinaires							0	0,0		0,0
Drepanocytose		1	3		2		6	1,8		0,0
Anémie par carence			11				11	3,4		0,0
Autres anémies hémolytiques							0	0,0		0,0
Maladie de Hodgkin							0	0,0		0,0
Autres lymphomes							0	0,0		0,0
Myélome multiple							0	0,0		0,0
Leucémie myéloïde							0	0,0		0,0
Autres leucémies							0	0,0		0,0
Autres maladies du sang et des organes hématopoïétiques							0	0,0		0,0
Ulcère gastro-duodénal							0	0,0		0,0
Hépatite aiguë non virale							0	0,0		0,0
Fibrose et cirrhose du foie							0	0,0		0,0
Autre maladie alcoolique du foie					1	5	6	1,8		0,0
Insuffisance hépatique non classée ailleurs							0	0,0		0,0
Gastrite				4	7	18	29	8,9		0,0
Cholécystite							0	0,0		0,0
Pancréatite							0	0,0		0,0
Insuffisance hépatique							0	0,0		0,0
Oesophagite peptique							0	0,0		0,0
Autres pathologies de l'appareil digestif		2	5		2	1	10	3,1		0,0
<b>Total pathologies médicales</b>	<b>2</b>	<b>6</b>	<b>60</b>	<b>45</b>	<b>56</b>	<b>156</b>	<b>325</b>	<b>100,0</b>	<b>0</b>	

2 - PATHOLOGIES CHIRURGICALES	0-28j	29j-11 mois	1-4 ans	5-14 ans	15-24 ans	25 ans et +	Total	%	Référés	% REF
Fracture fermée des membres supérieurs							0	0,0		0,0
Fracture ouverte des membres supérieurs							0	0,0		0,0
Fracture fermée des membres inférieurs							0	0,0		0,0
Fracture ouverte des membres inférieurs							0	0,0		0,0
Fractures multiples							0	0,0		0,0
Autres fractures non précisées ailleurs							0	0,0		0,0
Luxation/Entorse des membres supérieurs							0	0,0		0,0
Luxation/Entorse des membres inférieurs							0	0,0		0,0
Luxation congénitale de la hanche							0	0,0		0,0
Luxations multiples, autres						2	2	12,5		0,0
Traumatisme crano-encéphalique simple					1	1	2	4	25,0	0,0
Plaie traumatique				2			4	6	37,5	0,0
Ostéite et ostéomyélite							0	0,0		0,0
Appendicite							0	0,0		0,0
Hernie inguinale						1	1	6,3		0,0
Hernie crurale							0	0,0		0,0
Autres hernies abdominales							0	0,0		0,0
Péritonite						2	2	12,5		0,0
Occlusion intestinale							0	0,0		0,0
Hémorragie digestive							0	0,0		0,0
Hémorroïde							0	0,0		0,0
Lithiase des voies biliaires							0	0,0		0,0
Splénomégalie							0	0,0		0,0
Abcès et fistules des voies digestives							0	0,0		0,0
Fistule recto-vaginale							0	0,0		0,0
Tumeur bénigne du sein							0	0,0		0,0
Torsion testiculaire			1				1	6,3		0,0
Ulcère gastro-duodéal compliqué							0	0,0		0,0
Hydrocèle							0	0,0		0,0
Autres pathologies chirurgicales viscérales							0	0,0		0,0
Lithiase rénale							0	0,0		0,0
Lithiase des voies urinaires							0	0,0		0,0
Tumeur bénigne du rein							0	0,0		0,0
Fistule vésico-vaginale							0	0,0		0,0
Adénome de la prostate							0	0,0		0,0
Adénocarcinome							0	0,0		0,0
Prostatite chronique							0	0,0		0,0
Rétrécissement urétral							0	0,0		0,0
Autres pathologies urologiques							0	0,0		0,0
Abcès cutané, furoncle, anthrax							0	0,0		0,0
Phlegmon							0	0,0		0,0
<b>Total pathologies chirurgicales</b>	<b>0</b>	<b>0</b>	<b>1</b>	<b>3</b>	<b>1</b>	<b>11</b>	<b>16</b>	<b>100,0</b>	<b>0</b>	
<b>3-GYNECO-OBSTETRIQUE</b>	<b>0-28j</b>	<b>29j-11 mois</b>	<b>1-4 ans</b>	<b>5-14 ans</b>	<b>15-24 ans</b>	<b>25 ans et +</b>	<b>Total</b>	<b>%</b>	<b>Référés</b>	<b>% REF</b>
Autres pathologies néonatales							0	0,0		0,0
Conjonctivites purulentes du nouveau-né	1						1	0,4		0,0
Infections néonatales	1						1	0,4		0,0
Maladies hémolytiques acquises du nouveau-né	1						1	0,4		0,0
Petit poids à la naissance (<2500g)	38						38	16,3		0,0
Autres causes de morbidité péri-natale	2						2	0,9		0,0
Autres anomalies congénitales							0	0,0		0,0
Anoxie et hypoxie du nouveau-né	2						2	0,9		0,0
Ictère pathologique du nouveau-né							0	0,0		0,0
Traumatisme obstétrical du nouveau-né							0	0,0		0,0
Autres pathologies obstétricales							0	0,0		0,0
Néphropathie gravidique						1	1	0,4		0,0
HTA et grossesse						6	6	2,6		0,0
Paludisme et grossesse						2	2	0,9		0,0
Infections liées à la grossesse ou à l'accouchement					15	36	51	21,9		0,0
Fistule recto-vesico-vaginale					3		3	1,3		0,0
Autres causes d'hémorragie obstétricale					5	26	31	13,3		0,0
Rupture utérine					2	4	6	2,6		0,0
Eclampsie / Pré-éclampsie					3	2	5	2,1		0,0

3-GYNECO-OBSTETRIQUE (Suite)	0-28j	29j-11 mois	1-4 ans	5-14 ans	15-24 ans	25 ans et +	Total	%	Référés	% REF
Accouchement Prématuré					2	8	10	4,3		0,0
Menace d'Accouchement Prématuré					4	1	5	2,1		0,0
Avortement et complications					10	35	45	19,3	1	100,0
Menace d'avortement					9	13	22	9,4		0,0
Autres pathologies gynécologiques							0	0,0		0,0
Bartholinite							0	0,0		0,0
Endométrite							0	0,0		0,0
Salpingite et Pyosalpinx							0	0,0		0,0
Viol							0	0,0		0,0
Stérilité primaire ou secondaire							0	0,0		0,0
Trouble menstruel							0	0,0		0,0
Prolapsus génital							0	0,0		0,0
Hématométrie							0	0,0		0,0
Hématocolpos							0	0,0		0,0
Autre tumeur bénigne de l'utérus							0	0,0		0,0
Kyste ovarien							0	0,0		0,0
Fibrome utérin							0	0,0		0,0
Grossesse extra-utérine						1	1	0,4		0,0
<b>Total gynéco-obstétrique</b>	<b>45</b>	<b>0</b>	<b>0</b>	<b>0</b>	<b>53</b>	<b>135</b>	<b>233</b>	<b>100,0</b>	<b>1</b>	
4-ORL-O-STOMATOLOGIE	0-28j	29j-11 mois	1-4 ans	5-14 ans	15-24 ans	25 ans et +	Total	%	Référés	% REF
Autres pathologies non infectieuses maxillo-faciales						1	1	100,0		0,0
Fente labiopalatine							0	0,0		0,0
Tumeur maligne de la face							0	0,0		0,0
Tumeur bénigne de la muqueuse buccale							0	0,0		0,0
Kystes et tumeurs apparentées des maxillaires							0	0,0		0,0
Luxation de la mâchoire							0	0,0		0,0
Fractures des maxillaires ou malaire ou arcade							0	0,0		0,0
Autres pathologies infectieuses maxillo-faciales							0	0,0		0,0
Carie dentaire							0	0,0		0,0
Noma et séquelles							0	0,0		0,0
Sinusite maxillaire d'origine dentaire							0	0,0		0,0
Ostéites des maxillaires							0	0,0		0,0
Infections des glandes salivaires							0	0,0		0,0
Cellulites périmaxillaires							0	0,0		0,0
Autres pathologies non infectieuses de l'oeil							0	0,0		0,0
Ptérygion							0	0,0		0,0
Traumatisme oculaire							0	0,0		0,0
Décollement de la rétine							0	0,0		0,0
Rétinopathies diabétiques et hypertensives							0	0,0		0,0
Glaucome							0	0,0		0,0
Troubles de la réfraction							0	0,0		0,0
Cataracte							0	0,0		0,0
Conjonctivite allergique							0	0,0		0,0
Autres pathologies infectieuses de l'oeil							0	0,0		0,0
Orgelet							0	0,0		0,0
Endophtalmie							0	0,0		0,0
Hypopion							0	0,0		0,0
Kératite/uvéite							0	0,0		0,0
Uvéites							0	0,0		0,0
Conjonctivites							0	0,0		0,0
Autres pathologies non infectieuses du laryngo-pharynx							0	0,0		0,0
Adénopathie latérocervicale							0	0,0		0,0
Goitre							0	0,0		0,0

4-ORL-O-STOMATOLOGIE (Suite)	0-28j	29j-11 mois	1-4 ans	5-14 ans	15-24 ans	25 ans et +	Total	%	Référés	% REF
Paralysie laryngée							0	0,0		0,0
Corps étranger du pharynx							0	0,0		0,0
Hypertrophie amygdalienne							0	0,0		0,0
Autres pathologies infectieuses du laryngo-pharynx							0	0,0		0,0
Laryngite							0	0,0		0,0
Phlegmon amygdalien							0	0,0		0,0
Pharyngo-amygdalite							0	0,0		0,0
Autres pathologies non infectieuses du nez							0	0,0		0,0
Hypertrophie des cornets							0	0,0		0,0
Fibrome/polype naso-pharyngé							0	0,0		0,0
Epistaxis							0	0,0		0,0
Fracture des os propres du nez							0	0,0		0,0
Autres pathologies infectieuses du nez							0	0,0		0,0
Abcès de la cloison nasale							0	0,0		0,0
Sinusite							0	0,0		0,0
Rhinite							0	0,0		0,0
Autres pathologies non infectieuses de l'oreille							0	0,0		0,0
Vertiges, acouphènes et maladies du labyrinthe							0	0,0		0,0
Corps étranger du conduit auditif							0	0,0		0,0
Bouchon de cérumen							0	0,0		0,0
Autres pathologies infectieuses de l'oreille							0	0,0		0,0
Otomycose							0	0,0		0,0
Mastoidite							0	0,0		0,0
Otite moyenne suppurée							0	0,0		0,0
Furoncle du conduit auditif							0	0,0		0,0
<b>Total ORL-O-Stomatologie</b>	<b>0</b>	<b>0</b>	<b>0</b>	<b>0</b>	<b>0</b>	<b>1</b>	<b>1</b>	<b>100,0</b>	<b>0</b>	
<b>Total Nouv. Cas vus en CEREF</b>	<b>47</b>	<b>6</b>	<b>61</b>	<b>48</b>	<b>110</b>	<b>303</b>	<b>575</b>		<b>1</b>	

Tableau 316. DIAGNOSTICS DES NOUVEAUX CAS VUS EN CONSULTATIONS EXTERNES DE REFERENCE

DU CHU- Boeny- Année 2010

1- PATHOLOGIES MEDICALES	0-28j	29j-11 mois	1-4 ans	5-14 ans	15-24 ans	25 ans et +	Total	%	Référés	% REF
Suppurations pulmonaires				1	4	13	18	0,5		0,0
Pneumonie bactérienne grave	1			1	2	3	7	0,2		0,0
Pneumopathies virales					1	8	9	0,2		0,0
Pleurésies tuberculeuses					6	19	25	0,6		0,0
Pleurésies non tuberculeuses	1	1		2	1	23	28	0,7		0,0
Tuberculose pulmonaire à microscopie positive			1	3	9	61	74	1,9		0,0
Tuberculose pulmonaire à microscopie négative		1	4		10	15	30	0,8		0,0
Tuberculose extra-pulmonaire		1	7		2	11	21	0,5		0,0
Miliaires tuberculeuses					4	21	25	0,6		0,0
Association Tub/HIV							0	0,0		0,0
Asthme et allergies respiratoires	3	6	1	6	8	36	60	1,5		0,0
Bronchite aiguë	2	26	17	7	5	39	96	2,5		0,0
Bronchite chronique simple			2	1	7	35	45	1,2		0,0
Bronchopneumopathie chronique obstructive					3	11	14	0,4		0,0
Cancer bronchique primitif						2	2	0,1		0,0
Cancer bronchique secondaire							0	0,0		0,0
Aspergillose pulmonaire			2				2	0,1		0,0
Autres pathologies broncho-pulmonaires			2	2	22	163	189	4,8		0,0
Toxidermie						2	2	0,1		0,0
Maladies systémiques			1	2		11	14	0,4		0,0
Erythrodermies							0	0,0		0,0
Cancer cutané						2	2	0,1		0,0
Infections cutanées	1	2		1	2	5	11	0,3		0,0
Dermatites atopiques	1	1	3	14	1	4	24	0,6		0,0
Gale							0	0,0		0,0
Psoriasis						3	3	0,1		0,0
Vitiligo		1	1	1	1	3	7	0,2		0,0
Ptyriasis versicolor			1	1	1	4	7	0,2		0,0
Autres pathologies dermatologiques	13	12	22	57	100	239	443	11,3		0,0
Epilepsie	1		2	17	22	22	64	1,6		0,0
Hystérie							0	0,0		0,0
Dépression				1	41	51	93	2,4		0,0
Tentative de suicide				1	5	2	8	0,2		0,0
Démences				1		2	3	0,1		0,0
Bouffées délirantes aiguës						1	1	0,0		0,0
Psychoses aiguës					7	14	21	0,5		0,0
Schizophrénies					2	10	12	0,3		0,0
Troubles liés à l'alcool						7	7	0,2		0,0
Troubles liés au cannabis						10	10	0,3		0,0
Troubles délirants chroniques						8	8	0,2		0,0
Accident vasculaire cérébral					1	46	47	1,2		0,0
Méningo-encéphalites							0	0,0		0,0
Polynévrites							0	0,0		0,0
Troubles de l'humeur et de l'épisode maniaque						3	3	0,1		0,0
Troubles anxieux et dépressifs mixtes						2	2	0,1		0,0
Troubles mentaux et du comportement associés à la puérpéralité							0	0,0		0,0
Troubles personnalités et du comportement chez l'adulte					2	6	8	0,2		0,0
Maladies inflammatoires du Système Nerveux Central				1		1	2	0,1		0,0
Ataxie héréditaire						2	2	0,1		0,0
Amyotrophie spinale							0	0,0		0,0
Maladie de Parkinson					2	3	5	0,1		0,0
Dystonie			1	2	6	20	29	0,7		0,0
Sclérose en plaque							0	0,0		0,0
Migraine			1	4	7	10	22	0,6		0,0
Autres syndromes d'algie céphalique			1	2	2	16	21	0,5		0,0
Accidents ischémiques et cérébraux						8	8	0,2		0,0
Polynévrite et affections du Système Nerveux Périphériques		1	1		2	19	23	0,6		0,0
Neuropathie héréditaire et idiopathique					1	3	4	0,1		0,0
Polynévrite inflammatoire						1	1	0,0		0,0
Polynévrites des Maladies classées ailleurs						1	1	0,0		0,0
Myasthénie et autres affections neuro-musculaires			1	1	3	14	19	0,5		0,0
Affections musculaires primitives							0	0,0		0,0
Autres myopathies					2	8	10	0,3		0,0
Affections musculaires et neuro-musculaires des maladies classées ailleurs		1		1	1	2	5	0,1		0,0
Paralysie cérébrale infantile	1		7	1			9	0,2		0,0
Hémiplégie					2	13	15	0,4		0,0
Paraplégie et tétraplégie				1	1	4	6	0,2		0,0
Hydrocéphalie		1	2				3	0,1		0,0

1- PATHOLOGIES MEDICALES (Suite)	0-28j	29j-11 mois	1-4 ans	5-14 ans	15-24 ans	25 ans et +	Total	%	Référés	% REF	
Encéphalopathie toxique						7	7	0,2		0,0	
Autres pathologies neuro-psychiatriques	2	8	30	30	64	96	230	5,9		0,0	
Arthrite et polyarthrite à staphylocoque						3	10	13	0,3	0,0	
Autres arthrites et polyarthrites à streptocoque							6	6	0,2	0,0	
Arthrite tuberculeuse							3	3	0,1	0,0	
Polyarthrite rhumatoïde							4	4	0,1	0,0	
Autres polyarthrites rhumatoïdes							9	9	0,2	0,0	
Coxarthrose					2		4	6	0,2	0,0	
Gonarthrose				3	2		10	15	0,4	0,0	
Autres arthroses							12	12	0,3	0,0	
Autres déformations des membres								0	0,0	0,0	
Autres affections articulaires spécifiques			1		3		6	10	0,3	0,0	
Cyphose et lordose							1	1	0,0	0,0	
Scoliose							2	2	0,1	0,0	
Ostéochondrose vertébrale							1	1	0,0	0,0	
Autres discopathies avec déformations							1	1	0,0	0,0	
Spondylarthrite ankylosante								0	0,0	0,0	
Spondylarthrose						1	4	5	0,1	0,0	
Ostéoporose avec fracture pathologique								0	0,0	0,0	
Ostéoporose sans fracture pathologique				1				1	0,0	0,0	
Ostéomyélite				2				1	3	0,1	0,0
Ostéonécrose							2	2	0,1	0,0	
Ostéochondrite juvénile de la hanche et du bassin							1	1	0,0	0,0	
Autres ostéochondropathies (rachitisme)			1					1	0,0	0,0	
Spina bifida								0	0,0	0,0	
Malformations congénitales de la hanche								0	0,0	0,0	
Malformations congénitales du pied		3						3	0,1	0,0	
Torticolis congénital								0	0,0	0,0	
Arthrogrypose multiple congénital			1					1	0,0	0,0	
Autres pathologies ostéo-articulaires					1		5	6	0,2	0,0	
Insuffisance cardiaque				1	8		104	113	2,9	0,0	
Hypertension artérielle essentielle					2		167	169	4,3	0,0	
HTA secondaire						3	93	96	2,5	0,0	
Maladie rhumatismale de la valvule mitrale					1		11	12	0,3	0,0	
Maladie rhumatismale de la valvule aortique								0	0,0	0,0	
Maladie rhumatismale de la valvule tricuspédienne								0	0,0	0,0	
Embolie pulmonaire							2	2	0,1	0,0	
Coeur pulmonaire chronique								0	0,0	0,0	
Tachycardie					1		1	2	0,1	0,0	
Fibrillation et Flutter auriculaire							2	2	0,1	0,0	
Bloc de branche gauche et auriculoventriculaire					1		3	4	0,1	0,0	
Autres troubles de la conduction								0	0,0	0,0	
Arrêt cardiaque								0	0,0	0,0	
Péricardite chronique								0	0,0	0,0	
Oedème aiguë pulmonaire cardiogénique					2		22	24	0,6	0,0	
Syndrome coronaire aigu					1		15	16	0,4	0,0	
Angor chronique stable							11	11	0,3	0,0	
Infarctus aigu du myocarde							1	1	0,0	0,0	
Endocardite aiguë et subaiguë							1	1	0,0	0,0	
Cardiopathie congénitale								0	0,0	0,0	
Rhumatisme articulaire aigu				2			8	10	0,3	0,0	
Myocardite								0	0,0	0,0	
Maladies veineuses thrombo-emboliques							5	5	0,1	0,0	
Autres pathologies cardio-vasculaires			2		11		174	187	4,8	0,0	
Diarrhée avec déshydratation sévère d'origine bactérienne	2	2				7	16	27	0,7	0,0	
Diarrhée sans déshydratation (autres toxico-infections bactériennes)	2	12	9	2		7	38	70	1,8	0,0	
Amibiase aiguë ou chronique	1	3	1				1	6	0,2	0,0	
Autres diarrhées chroniques non amibiennes et non bilharziennes						1	8	9	0,2	0,0	
Bilharziose intestinale						3	16	19	0,5	0,0	
Dysentérie amibienne	2		1			2	14	19	0,5	0,0	
Fièvre typhoïde	2	5	13	10	22		71	123	3,1	0,0	
Paludisme simple		2	4	1	2		5	14	0,4	0,0	
Paludisme grave et compliqué				1	16		34	51	1,3	0,0	
Hépatite virale						4	6	10	0,3	0,0	
Tétanos						1	3	4	0,1	0,0	
Méningite bactérienne		1						1	0,0	0,0	
Méningite virale								0	0,0	0,0	
Méningite tuberculeuse								0	0,0	0,0	
Méningite parasitaire								0	0,0	0,0	
Abcès cérébral								0	0,0	0,0	
Infection à VIH sans immuno-dépression								0	0,0	0,0	

1- PATHOLOGIES MEDICALES (Suite)	0-28j	29j-11 mois	1-4 ans	5-14 ans	15-24 ans	25 ans et +	Total	%	Référés	% REF
SIDA confirmé							0	0,0		0,0
Exposition accidentelle vis-à-vis du VIH						1	1	0,0		0,0
Ulcérations génitales						1	1	0,0		0,0
Écoulement génital					1	2	3	0,1		0,0
Septicémie					2	12	14	0,4		0,0
Angine compliquée			1	2	2	5	10	0,3		0,0
Tuberculose des os et articulations		3					3	0,1		0,0
Séquelles de tuberculose					1	3	4	0,1		0,0
Séquelle de Poliomyélite							0	0,0		0,0
Séquelles de Lèpre					1		1	0,0		0,0
Coqueluche							0	0,0		0,0
Diptérie							0	0,0		0,0
Rougeole compliquée							0	0,0		0,0
Hépatite virale aiguë A							0	0,0		0,0
Hépatite virale aiguë B						1	1	0,0		0,0
Oreillon							0	0,0		0,0
Rage			30	90	54	108	282	7,2		0,0
Peste							0	0,0		0,0
Méningite							0	0,0		0,0
Autres maladies infectieuses		4	1	7	18	36	66	1,7		0,0
Glomérulo-néphrite aiguë						1	1	0,0		0,0
Glomérulo-néphrite chronique						1	1	0,0		0,0
Syndrome néphrotique					4	14	18	0,5		0,0
Insuffisance rénale aiguë					1	16	17	0,4		0,0
Insuffisance rénale chronique				1	2	6	9	0,2		0,0
Infection rénale				2	2	5	9	0,2		0,0
Cystite		2		1		9	12	0,3		0,0
Bilharziose urinaire						7	7	0,2		0,0
Autres pathologies des organes génito-urinaires		3	3	2	16	33	57	1,5		0,0
Drepanocytose		1	2	1	2	5	11	0,3		0,0
Anémie par carence	1	1	1			4	15	0,6		0,0
Autres anémies hémolytiques						3	9	0,3		0,0
Maladie de Hodgkin						1	1	0,0		0,0
Autres lymphomes							0	0,0		0,0
Myélome multiple						1	1	0,0		0,0
Leucémie myéloïde						2	2	0,1		0,0
Autres leucémies					1		1	0,0		0,0
Autres maladies du sang et des organes hématopoïétiques		1	1	3	6	138	149	3,8		0,0
Ulcère gastro-duodénal					1	18	19	0,5		0,0
Hépatite aiguë non virale						2	2	0,1		0,0
Fibrose et cirrhose du foie						5	5	0,1		0,0
Autre maladie alcoolique du foie		2				4	6	0,2		0,0
Insuffisance hépatique non classée ailleurs						10	10	0,3		0,0
Gastrite				1	7	25	33	0,8		0,0
Cholécystite							0	0,0		0,0
Pancréatite						3	3	0,1		0,0
Insuffisance hépatique						3	3	0,1		0,0
Oesophagite peptique						2	2	0,1		0,0
Autres pathologies de l'appareil digestif	4	7	5	14	19	83	132	3,4		0,0
<b>Total pathologies médicales</b>	<b>40</b>	<b>114</b>	<b>187</b>	<b>309</b>	<b>616</b>	<b>2 646</b>	<b>3 912</b>	<b>100,0</b>	<b>0</b>	



2 - PATHOLOGIES CHIRURGICALES	0-28j	29j-11 mois	1-4 ans	5-14 ans	15-24 ans	25 ans et +	Total	%	Référés	% REF
Fracture fermée des membres supérieurs		1	4	8	10	34	57	3,5		0,0
Fracture ouverte des membres supérieurs		1	1	3	6	21	32	2,0		0,0
Fracture fermée des membres inférieurs				7	6	19	32	2,0		0,0
Fracture ouverte des membres inférieurs				2	1	4	7	0,4		0,0
Fractures multiples			1	7	32	44	84	5,2		0,0
Autres fractures non précisées ailleurs		1	1	2	1	5	10	0,6		0,0
Luxation/Entorse des membres supérieurs			2	2	13	17	34	2,1		0,0
Luxation/Entorse des membres inférieurs		1		2	5	25	33	2,1		0,0
Luxation congénitale de la hanche							0	0,0		0,0
Luxations multiples, autres			2	9	14	33	58	3,6		0,0
Traumatisme crânio-encéphalique simple		2	3	25	42	91	163	10,1		0,0
Plaie traumatique		5	20	75	132	329	561	34,9		0,0
Ostéite et ostéomyélite				1	5		6	0,4		0,0
Appendicite			1	18	72	56	147	9,1		0,0
Hernie inguinale	3	10	18	15	21	37	104	6,5		0,0
Hernie crurale							0	0,0		0,0
Autres hernies abdominales		2			1	4	7	0,4		0,0
Péritonite		1		4	2	19	26	1,6		0,0
Occlusion intestinale		2		5	9	24	40	2,5		0,0
Hémorragie digestive					5	31	36	2,2		0,0
Hémorroïde			1		3	3	7	0,4		0,0
Lithiase des voies biliaires						1	1	0,1		0,0
Splénomégalie					1	3	4	0,2		0,0
Abcès et fistules des voies digestives						1	1	0,1		0,0
Fistule recto-vaginale						2	2	0,1		0,0
Tumeur bénigne du sein					1	16	17	1,1		0,0
Torsion testiculaire				2		3	5	0,3		0,0
Ulcère gastro-duodéal compliqué						3	3	0,2		0,0
Hydrocèle		1		1	2	4	8	0,5		0,0
Autres pathologies chirurgicales viscérales				1	8	12	21	1,3		0,0
Lithiase rénale				3	1	17	21	1,3		0,0
Lithiase des voies urinaires				1	3	6	10	0,6		0,0
Tumeur bénigne du rein			1			10	11	0,7		0,0
Fistule vésico-vaginale							0	0,0		0,0
Adénome de la prostate				1		27	28	1,7		0,0
Adénocarcinome							0	0,0		0,0
Prostatite chronique						2	2	0,1		0,0
Rétrécissement urétral						6	6	0,4		0,0
Autres pathologies urologiques					1	13	14	0,9		0,0
Abcès cutané, furoncle, anthrax			1			6	7	0,4		0,0
Phlegmon		1		1	2		4	0,2		0,0
<b>Total pathologies chirurgicales</b>	<b>3</b>	<b>28</b>	<b>56</b>	<b>195</b>	<b>399</b>	<b>928</b>	<b>1 609</b>	<b>100,0</b>	<b>0</b>	
3-GYNECO-OBSTETRIQUE	0-28j	29j-11 mois	1-4 ans	5-14 ans	15-24 ans	25 ans et +	Total	%	Référés	% REF
Autres pathologies néonatales	7						7	2,3		0,0
Conjonctivites purulentes du nouveau-né	2						2	0,6		0,0
Infections néonatales	1						1	0,3		0,0
Maladies hémolytiques acquises du nouveau-né	2						2	0,6		0,0
Petit poids à la naissance (<2500g)							0	0,0		0,0
Autres causes de morbidité péri-natale	3						3	1,0		0,0
Autres anomalies congénitales	2						2	0,6		0,0
Anoxie et hypoxie du nouveau-né							0	0,0		0,0
Ictère pathologique du nouveau-né	1						1	0,3		0,0
Traumatisme obstétrical du nouveau-né							0	0,0		0,0
Autres pathologies obstétricales					3	8	11	3,5		0,0
Néphropathie gravidique							0	0,0		0,0
HTA et grossesse					1	3	4	1,3		0,0
Paludisme et grossesse					1		1	0,3		0,0
Infections liées à la grossesse ou à l'accouchement							0	0,0		0,0
Fistule recto-vesico-vaginale					1		1	0,3		0,0
Autres causes d'hémorragie obstétricale					3	3	6	1,9		0,0
Rupture utérine					3	8	11	3,5		0,0
Eclampsie / Pré-éclampsie					2	1	3	1,0		0,0

3-GYNECO-OBSTETRIQUE (Suite)	0-28j	29j-11 mois	1-4 ans	5-14 ans	15-24 ans	25 ans et +	Total	%	Référés	% REF
Accouchement Prématuré							0	0,0		0,0
Menace d'Accouchement Prématuré						6	6	1,9		0,0
Avortement et complications					4	11	15	4,8		0,0
Menace d'avortement				1	1	3	5	1,6		0,0
Autres pathologies gynécologiques	1				8	26	35	11,3		0,0
Bartholinite				2			2	0,6		0,0
Endométrite					5	7	12	3,9		0,0
Salpingite et Pyosalpinx				1	19	35	55	17,7		0,0
Viol					3	10	13	4,2		0,0
Stérilité primaire ou secondaire					2	3	5	1,6		0,0
Trouble menstruel					6	18	24	7,7		0,0
Prolapsus génital							0	0,0		0,0
Hématométrie					1	1	2	0,6		0,0
Hématocolpos				1	1		2	0,6		0,0
Autre tumeur bénigne de l'utérus				1	2	16	19	6,1		0,0
Kyste ovarien				1	3	15	19	6,1		0,0
Fibrome utérin				1	4	16	21	6,8		0,0
Grossesse extra-utérine				1	4	16	21	6,8		0,0
<b>Total gynéco-obstétrique</b>	<b>19</b>	<b>0</b>	<b>0</b>	<b>9</b>	<b>77</b>	<b>206</b>	<b>311</b>	<b>100,0</b>	<b>0</b>	
4-ORL-O-STOMATOLOGIE	0-28j	29j-11 mois	1-4 ans	5-14 ans	15-24 ans	25 ans et +	Total	%	Référés	% REF
Autres pathologies non infectieuses maxillo-faciales					1	4	5	0,5		0,0
Fente labiopalatine		2	1			1	4	0,4		0,0
Tumeur maligne de la face							0	0,0		0,0
Tumeur bénigne de la muqueuse buccale		1					1	0,1		0,0
Kystes et tumeurs apparentées des maxillaires							0	0,0		0,0
Luxation de la mâchoire				1	1	2	4	0,4		0,0
Fractures des maxillaires ou malaire ou arcade				3		12	15	1,6		0,0
Autres pathologies infectieuses maxillo-faciales				4	21	35	60	6,5		0,0
Carie dentaire						1	1	0,1		0,0
Noma et séquelles							0	0,0		0,0
Sinusite maxillaire d'origine dentaire						3	3	0,3		0,0
Ostéites des maxillaires							0	0,0		0,0
Infections des glandes salivaires							0	0,0		0,0
Cellulites périmaxillaires						1	1	0,1		0,0
Autres pathologies non infectieuses de l'oeil	3	1	1	5	6	11	27	2,9		0,0
Ptérygion			1	4	1	14	20	2,2		0,0
Traumatisme oculaire			1		5	9	15	1,6		0,0
Décollement de la rétine						1	1	0,1		0,0
Rétinopathies diabétiques et hypertensives							0	0,0		0,0
Glaucome			2			3	5	0,5		0,0
Troubles de la réfraction			1	3	6	12	22	2,4		0,0
Cataracte	1		2	1	7	480	491	53,0		0,0
Conjonctivite allergique				2		2	4	0,4		0,0
Autres pathologies infectieuses de l'oeil					3	9	12	1,3		0,0
Orgelet							0	0,0		0,0
Endophtalmie					1	1	2	0,2		0,0
Hypopion						3	3	0,3		0,0
Kératite/uvéite			1	2	1	13	17	1,8		0,0
Uvéites							0	0,0		0,0
Conjonctivites	2			6	9	10	27	2,9		0,0
Autres pathologies non infectieuses du laryngo-pharynx					1	2	3	0,3		0,0
Adénopathie latérocervicale						3	3	0,3		0,0
Goître					4	13	17	1,8		0,0

4-ORL-O-STOMATOLOGIE (Suite)	0-28j	29j-11 mois	1-4 ans	5-14 ans	15-24 ans	25 ans et +	Total	%	Référés	% REF
Paralysie laryngée				1		2	3	0,3		0,0
Corps étranger du pharynx		2		2	4	3	11	1,2		0,0
Hypertrophie amygdalienne				5	15	5	25	2,7		0,0
Autres pathologies infectieuses du laryngo-pharynx							0	0,0		0,0
Laryngite					1		1	0,1		0,0
Phlegmon amygdalien				2	2	4	8	0,9		0,0
Pharyngo-amygdalite					3	1	4	0,4		0,0
Autres pathologies non infectieuses du nez			1	1		1	3	0,3		0,0
Hypertrophie des cornets					2	3	5	0,5		0,0
Fibrome/polype naso-pharyngé						3	3	0,3		0,0
Epistaxis				1	2	4	7	0,8		0,0
Fracture des os propres du nez				1		9	10	1,1		0,0
Autres pathologies infectieuses du nez					1	6	7	0,8		0,0
Abcès de la cloison nasale							0	0,0		0,0
Sinusite				2	5	3	10	1,1		0,0
Rhinite	3	10		2	2	8	25	2,7		0,0
Autres pathologies non infectieuses de l'oreille				1	3	3	7	0,8		0,0
Vertiges, acouphènes et maladies du labyrinthe					1	4	5	0,5		0,0
Corps étranger du conduit auditif			1		1		2	0,2		0,0
Bouchon de cérumen			1			2	3	0,3		0,0
Autres pathologies infectieuses de l'oreille					3	3	6	0,6		0,0
Otomycose							0	0,0		0,0
Mastoidite							0	0,0		0,0
Otite moyenne suppurée		1	2	3	7	5	18	1,9		0,0
Furoncle du conduit auditif							0	0,0		0,0
<b>Total ORL-O-Stomatologie</b>	<b>9</b>	<b>17</b>	<b>15</b>	<b>52</b>	<b>119</b>	<b>714</b>	<b>926</b>	<b>100,0</b>	<b>0</b>	
<b>Total Nouv. Cas vus en CEREF</b>	<b>71</b>	<b>159</b>	<b>258</b>	<b>565</b>	<b>1 211</b>	<b>4 494</b>	<b>6 758</b>		<b>0</b>	

Tableau 317. DIAGNOSTICS DES NOUVEAUX CAS VUS EN CONSULTATIONS EXTERNES DE REFERENCE

DU CHRR- Betsiboka- Année 2010

1- PATHOLOGIES MEDICALES	0-28j	29j-11 mois	1-4 ans	5-14 ans	15-24 ans	25 ans et +	Total	%	Référés	% REF
Suppurations pulmonaires						2	2	0,1		0,0
Pneumonie bactérienne grave	1	9	11	3	1	4	29	1,7		0,0
Pneumopathies virales		1	1	1		1	4	0,2		0,0
Pleurésies tuberculeuses					1	4	5	0,3		0,0
Pleurésies non tuberculeuses						3	8	11	0,6	0,0
Tuberculose pulmonaire à microscopie positive					4	19	23	1,3		0,0
Tuberculose pulmonaire à microscopie négative				1		13	14	0,8		0,0
Tuberculose extra-pulmonaire				1	1	3	5	0,3		0,0
Miliaires tuberculeuses					1		1	0,1		0,0
Association Tub/HIV							0	0,0		0,0
Asthme et allergies respiratoires	1	4	3	4	8	41	61	3,6	5	4,5
Bronchite aiguë		13	11	8	20	32	84	4,9	14	12,5
Bronchite chronique simple		4	14	11	25	54	108	6,3	6	5,4
Bronchopneumopathie chronique obstructive		6	7	1	13	42	69	4,0	4	3,6
Cancer bronchique primitif				1		1	2	0,1		0,0
Cancer bronchique secondaire							0	0,0		0,0
Aspergillose pulmonaire							0	0,0		0,0
Autres pathologies broncho-pulmonaires							0	0,0		0,0
Toxidermie							0	0,0		0,0
Maladies systémiques							0	0,0		0,0
Erythrodermies							0	0,0		0,0
Cancer cutané			1			5	6	0,3		0,0
Infections cutanées	2	6	10	5	7	7	37	2,2	8	7,1
Dermatites atopiques				1		1	2	0,1		0,0
Gale							0	0,0		0,0
Psoriasis							0	0,0		0,0
Vitiligo							0	0,0		0,0
Ptyriasis versicolor							0	0,0		0,0
Autres pathologies dermatologiques			1		1	5	7	0,4		0,0
Epilepsie				2	1	1	4	0,2		0,0
Hystérie							0	0,0		0,0
Dépression				1	2	1	4	0,2		0,0
Tentative de suicide							0	0,0		0,0
Démences							0	0,0		0,0
Bouffées délirantes aiguës		1	2	1	3	2	9	0,5		0,0
Psychoses aiguës							0	0,0		0,0
Schizophrénies							0	0,0		0,0
Troubles liés à l'alcool							0	0,0		0,0
Troubles liés au cannabis							0	0,0		0,0
Troubles délirants chroniques					1		1	0,1		0,0
Accident vasculaire cérébral				2		5	7	0,4	1	0,9
Méningo-encéphalites							0	0,0		0,0
Polynévrites					1		1	0,1	1	0,9
Troubles de l'humeur et de l'épisode maniaque							0	0,0		0,0
Troubles anxieux et dépressifs mixtes							0	0,0		0,0
Troubles mentaux et du comportement associés à la puérpéralité		1	2	2	1	7	13	0,8		0,0
Troubles personnalités et du comportement chez l'adulte				1	3	12	16	0,9		0,0
Maladies inflammatoires du Système Nerveux Central						2	2	0,1		0,0
Ataxie héréditaire							0	0,0		0,0
Amyotrophie spinale							0	0,0		0,0
Maladie de Parkinson							0	0,0		0,0
Dystonie						1	1	0,1		0,0
Sclérose en plaque							0	0,0		0,0
Migraine					4	8	12	0,7		0,0
Autres syndromes d'algie céphalique	1	12	5	5	4	9	36	2,1	11	9,8
Accidents ischémiques et cérébraux							0	0,0		0,0
Polynévrite et affections du Système Nerveux Périphériques							0	0,0		0,0
Neuropathie héréditaire et idiopathique							0	0,0		0,0
Polynévrite inflammatoire					1	1	2	0,1		0,0
Polynévrites des Maladies classées ailleurs							0	0,0		0,0
Myasthénie et autres affections neuro-musculaires					3	2	5	0,3		0,0
Affections musculaires primitives				1	3	11	15	0,9	1	0,9
Autres myopathies				3	5	5	13	0,8	1	0,9
Affections musculaires et neuro-musculaires des maladies classées ailleurs					2	4	6	0,3		0,0
Paralysie cérébrale infantile							0	0,0		0,0
Hémiplégie						1	1	0,1		0,0
Paraplégie et tétraplégie				1			1	0,1		0,0
Hydrocéphalie							0	0,0		0,0

1- PATHOLOGIES MEDICALES (Suite)	0-28j	29j-11 mois	1-4 ans	5-14 ans	15-24 ans	25 ans et +	Total	%	Référés	% REF
Encéphalopathie toxique							0	0,0		0,0
Autres pathologies neuro-psychiatriques			1		2	3	6	0,3	1	0,9
Arthrite et polyarthrite à staphylocoque							0	0,0		0,0
Autres arthrites et polyarthrites à streptocoque							0	0,0		0,0
Arthrite tuberculeuse							0	0,0		0,0
Polyarthrite rhumatoïde						1	2	0,2		0,0
Autres polyarthrites rhumatoïdes							2	0,1	1	0,9
Coxarthrose							0	0,0		0,0
Gonarthrose							1	0,1		0,0
Autres arthroses					2	10	12	0,7	2	1,8
Autres déformations des membres					1		1	0,1		0,0
Autres affections articulaires spécifiques						3	3	0,2		0,0
Cyphose et lordose							0	0,0		0,0
Scoliose							0	0,0		0,0
Ostéochondrose vertébrale							0	0,0		0,0
Autres discopathies avec déformations							0	0,0		0,0
Spondylarthrite ankylosante							0	0,0		0,0
Spondylarthrose							0	0,0		0,0
Ostéoporose avec fracture pathologique							0	0,0		0,0
Ostéoporose sans fracture pathologique							0	0,0		0,0
Ostéomyélite							0	0,0		0,0
Ostéonécrose							0	0,0		0,0
Ostéochondrite juvénile de la hanche et du bassin							0	0,0		0,0
Autres ostéochondropathies (rachitisme)							0	0,0		0,0
Spina bifida							0	0,0		0,0
Malformations congénitales de la hanche							0	0,0		0,0
Malformations congénitales du pied							0	0,0		0,0
Torticolis congénital							0	0,0		0,0
Arthrogrypose multiple congénital							0	0,0		0,0
Autres pathologies ostéo-articulaires							0	0,0		0,0
Insuffisance cardiaque						13	13	0,8	2	1,8
Hypertension artérielle essentielle					3	28	31	1,8		0,0
HTA secondaire					4	16	20	1,2	5	4,5
Maladie rhumatismale de la valvule mitrale							0	0,0		0,0
Maladie rhumatismale de la valvule aortique							0	0,0		0,0
Maladie rhumatismale de la valvule tricuspéenne							0	0,0		0,0
Embolie pulmonaire							0	0,0		0,0
Coeur pulmonaire chronique						1	1	0,1		0,0
Tachycardie						1	1	0,1		0,0
Fibrillation et Flutter auriculaire							0	0,0		0,0
Bloc de branche gauche et auriculoventriculaire							0	0,0		0,0
Autres troubles de la conduction					1		1	0,1		0,0
Arrêt cardiaque							0	0,0		0,0
Péricardite chronique							0	0,0		0,0
Oedème aiguë pulmonaire cardiogénique							0	0,0		0,0
Syndrome coronaire aigu							0	0,0		0,0
Angor chronique stable							0	0,0		0,0
Infarctus aigu du myocarde						1	1	0,1		0,0
Endocardite aiguë et subaiguë							0	0,0		0,0
Cardiopathie congénitale						2	2	0,1		0,0
Rhumatisme articulaire aigu					1	5	6	0,3		0,0
Myocardite							0	0,0		0,0
Maladies veineuses thrombo-emboliques							0	0,0		0,0
Autres pathologies cardio-vasculaires		1	3	4	4	8	20	1,2		0,0
Diarrhée avec déshydratation sévère d'origine bactérienne		15	13	1	5	6	40	2,3	1	0,9
Diarrhée sans déshydratation (autres toxico-infections bactériennes)		21	38	11	11	37	118	6,9	13	11,6
Amibiase aiguë ou chronique			2	4		6	12	0,7		0,0
Autres diarrhées chroniques non amibiennes et non bilharziennes		2	5	7	2	6	22	1,3	1	0,9
Bilharziose intestinale			2	2	5	6	15	0,9	2	1,8
Dysentérie amibienne		1	8		4	8	21	1,2		0,0
Fièvre typhoïde		2	9	8	2	6	27	1,6		0,0
Paludisme simple			22	65	38	63	264	15,4	14	12,5
Paludisme grave et compliqué	1	24	97	55	21	51	249	14,5	10	8,9
Hépatite virale			1		6	3	10	0,6		0,0
Tétanos							0	0,0		0,0
Méningite bactérienne		1					1	0,1		0,0
Méningite virale		1					1	0,1		0,0
Méningite tuberculeuse							0	0,0		0,0
Méningite parasitaire						1	1	0,1		0,0
Abcès cérébral							0	0,0		0,0
Infection à VIH sans immuno-dépression							0	0,0		0,0

1- PATHOLOGIES MEDICALES (Suite)	0-28j	29j-11 mois	1-4 ans	5-14 ans	15-24 ans	25 ans et +	Total	%	Référés	% REF
SIDA confirmé							0	0,0		0,0
Exposition accidentelle vis-à-vis du VIH							0	0,0		0,0
Ulcérations génitales							0	0,0		0,0
Écoulement génital							0	0,0		0,0
Septicémie							0	0,0		0,0
Angine compliquée					3	2	5	0,3	1	0,9
Tuberculose des os et articulations							0	0,0		0,0
Séquelles de tuberculose						5	5	0,3		0,0
Séquelle de Poliomyélite							0	0,0		0,0
Séquelles de Lèpre							0	0,0		0,0
Coqueluche							0	0,0		0,0
Diptérie							0	0,0		0,0
Rougeole compliquée							0	0,0		0,0
Hépatite virale aiguë A							0	0,0		0,0
Hépatite virale aiguë B							0	0,0		0,0
Oreillon							0	0,0		0,0
Rage							0	0,0		0,0
Peste							0	0,0		0,0
Méningite							0	0,0		0,0
Autres maladies infectieuses			2		2	12	16	0,9		0,0
Glomérulo-néphrite aiguë							0	0,0		0,0
Glomérulo-néphrite chronique							0	0,0		0,0
Syndrome néphrotique					1		1	0,1		0,0
Insuffisance rénale aiguë			1				1	0,1		0,0
Insuffisance rénale chronique							0	0,0		0,0
Infection rénale		1	2	1	4	4	12	0,7	1	0,9
Cystite						1	1	0,1		0,0
Bilharziose urinaire			4	9	3	6	22	1,3		0,0
Autres pathologies des organes génito-urinaires							0	0,0		0,0
Drepanocytose							0	0,0		0,0
Anémie par carence			1	1	1		3	0,2	1	0,9
Autres anémies hémolytiques						2	2	0,1		0,0
Maladie de Hodgkin							0	0,0		0,0
Autres lymphomes							0	0,0		0,0
Myélome multiple							0	0,0		0,0
Leucémie myéloïde							0	0,0		0,0
Autres leucémies							0	0,0		0,0
Autres maladies du sang et des organes hématopoïétiques							0	0,0		0,0
Ulcère gastro-duodénal			2		6	29	37	2,2	1	0,9
Hépatite aiguë non virale				1		1	2	0,1		0,0
Fibrose et cirrhose du foie							0	0,0		0,0
Autre maladie alcoolique du foie				1		5	6	0,3		0,0
Insuffisance hépatique non classée ailleurs			1		5		6	0,3		0,0
Gastrite				3	26	21	50	2,9	4	3,6
Cholécystite							0	0,0		0,0
Pancréatite		1					1	0,1		0,0
Insuffisance hépatique				1	1	1	3	0,2		0,0
Oesophagite peptique				1	1	1	3	0,2		0,0
Autres pathologies de l'appareil digestif		9	2	1	1	4	17	1,0		0,0
<b>Total pathologies médicales</b>	<b>6</b>	<b>158</b>	<b>327</b>	<b>205</b>	<b>311</b>	<b>710</b>	<b>1 717</b>	<b>100,0</b>	<b>112</b>	

2 - PATHOLOGIES CHIRURGICALES	0-28j	29j-11 mois	1-4 ans	5-14 ans	15-24 ans	25 ans et +	Total	%	Référés	% REF
Fracture fermée des membres supérieurs					1	1	2	0,2		0,0
Fracture ouverte des membres supérieurs				1		6	7	0,8		0,0
Fracture fermée des membres inférieurs			1	3	1	15	20	2,3	5	4,5
Fracture ouverte des membres inférieurs				1	2	5	8	0,9		0,0
Fractures multiples					3	9	12	1,4		0,0
Autres fractures non précisées ailleurs			2	2	6	11	21	2,4	5	4,5
Luxation/Entorse des membres supérieurs				2	2	6	10	1,1		0,0
Luxation/Entorse des membres inférieurs				4	2	5	11	1,3		0,0
Luxation congénitale de la hanche						2	2	0,2		0,0
Luxations multiples, autres			1		1	10	12	1,4		0,0
Traumatisme crano-encéphalique simple		3	11	19	32	66	131	15,0	10	8,9
Plaie traumatique		1	7	34	52	120	214	24,5	16	14,3
Ostéite et ostéomyélite					1		1	0,1		0,0
Appendicite			2	27	102	62	193	22,1	16	14,3
Hernie inguinale		5	12	6	6	30	59	6,8	3	2,7
Hernie crurale						3	3	0,3		0,0
Autres hernies abdominales			1	1		9	11	1,3		0,0
Péritonite					1	2	3	0,3		0,0
Occlusion intestinale			2	2	1	6	11	1,3		0,0
Hémorragie digestive				1	2	4	7	0,8		0,0
Hémorroïde							0	0,0		0,0
Lithiase des voies biliaires			2			5	7	0,8	1	0,9
Splénomégalie				1	6	18	25	2,9	1	0,9
Abcès et fistules des voies digestives	1			1			2	0,2		0,0
Fistule recto-vaginale							0	0,0		0,0
Tumeur bénigne du sein						1	1	0,1		0,0
Torsion testiculaire							0	0,0		0,0
Ulcère gastro-duodéal compliqué					1	4	5	0,6		0,0
Hydrocèle					1	6	7	0,8		0,0
Autres pathologies chirurgicales viscérales							0	0,0		0,0
Lithiase rénale			5	1	2	6	14	1,6		0,0
Lithiase des voies urinaires				1	3	2	6	0,7		0,0
Tumeur bénigne du rein						1	1	0,1		0,0
Fistule vésico-vaginale					1		1	0,1		0,0
Adénome de la prostate						3	3	0,3		0,0
Adénocarcinome							0	0,0		0,0
Prostatite chronique						3	3	0,3		0,0
Rétrécissement urétral			2	1	3	15	21	2,4	3	2,7
Autres pathologies urologiques							0	0,0		0,0
Abcès cutané, furoncle, anthrax	1	1	1	2	13	17	35	4,0		0,0
Phlegmon				2		1	3	0,3		0,0
<b>Total pathologies chirurgicales</b>	<b>2</b>	<b>11</b>	<b>49</b>	<b>112</b>	<b>244</b>	<b>454</b>	<b>872</b>	<b>100,0</b>	<b>60</b>	
3-GYNECO-OBSTETRIQUE	0-28j	29j-11 mois	1-4 ans	5-14 ans	15-24 ans	25 ans et +	Total	%	Référés	% REF
Autres pathologies néonatales	2						2	0,8		0,0
Conjonctivites purulentes du nouveau-né							0	0,0		0,0
Infections néonatales	5						5	2,0	1	5,0
Maladies hémolytiques acquises du nouveau-né							0	0,0		0,0
Petit poids à la naissance (<2500g)	1						1	0,4		0,0
Autres causes de morbidité péri-natale							0	0,0		0,0
Autres anomalies congénitales	6						6	2,4	1	5,0
Anoxie et hypoxie du nouveau-né	9						9	3,7		0,0
Ictère pathologique du nouveau-né	1						1	0,4		0,0
Traumatisme obstétrical du nouveau-né	1						1	0,4		0,0
Autres pathologies obstétricales							0	0,0		0,0
Néphropathie gravidique							0	0,0		0,0
HTA et grossesse					9	1	10	4,1	1	5,0
Paludisme et grossesse					10	4	14	5,7		0,0
Infections liées à la grossesse ou à l'accouchement					31	17	48	19,5	2	10,0
Fistule recto-vesico-vaginale					3	2	5	2,0	1	5,0
Autres causes d'hémorragie obstétricale					19	25	44	17,9	7	35,0
Rupture utérine						1	1	0,4		0,0
Eclampsie / Pré-éclampsie					1	1	2	0,8		0,0

<b>3-GYNECO-OBSTETRIQUE (Suite)</b>	0-28j	29j-11 mois	1-4 ans	5-14 ans	15-24 ans	25 ans et +	Total	%	Référés	% REF
Accouchement Prématuré					21	12	33	13,4	1	5,0
Menace d'Accouchement Prématuré					5	3	8	3,3		0,0
Avortement et complications					3	6	9	3,7		0,0
Menace d'avortement					8	3	11	4,5	1	5,0
Autres pathologies gynécologiques							0	0,0		0,0
Bartholinite							0	0,0		0,0
Endométrite							0	0,0		0,0
Salpingite et Pyosalpinx						6	6	2,4		0,0
Viol							0	0,0		0,0
Stérilité primaire ou secondaire					1	2	3	1,2		0,0
Trouble menstruel					2	4	6	2,4	1	5,0
Prolapsus génital					1	1	2	0,8		0,0
Hématométrie						1	1	0,4		0,0
Hématocolpos					1		1	0,4	1	5,0
Autre tumeur bénigne de l'utérus					2	1	3	1,2	1	5,0
Kyste ovarien					1	5	6	2,4	1	5,0
Fibrome utérin					1	6	7	2,8	1	5,0
Grossesse extra-utérine						1	1	0,4		0,0
<b>Total gynéco-obstétrique</b>	<b>25</b>	<b>0</b>	<b>0</b>	<b>0</b>	<b>119</b>	<b>102</b>	<b>246</b>	<b>100,0</b>	<b>20</b>	
<b>4-ORL-O-STOMATOLOGIE</b>	0-28j	29j-11 mois	1-4 ans	5-14 ans	15-24 ans	25 ans et +	Total	%	Référés	% REF
Autres pathologies non infectieuses maxillo-faciales							0	0,0		0,0
Fente labiopalatine							0	0,0		0,0
Tumeur maligne de la face							0	0,0		0,0
Tumeur bénigne de la muqueuse buccale							0	0,0		0,0
Kystes et tumeurs apparentées des maxillaires							0	0,0		0,0
Luxation de la mâchoire							0	0,0		0,0
Fractures des maxillaires ou malaire ou arcade							0	0,0		0,0
Autres pathologies infectieuses maxillo-faciales							0	0,0		0,0
Carie dentaire							0	0,0		0,0
Noma et séquelles							0	0,0		0,0
Sinusite maxillaire d'origine dentaire							0	0,0		0,0
Ostéites des maxillaires							0	0,0		0,0
Infections des glandes salivaires							0	0,0		0,0
Cellulites périmaxillaires							0	0,0		0,0
Autres pathologies non infectieuses de l'oeil							0	0,0		0,0
Ptérygion							0	0,0		0,0
Traumatisme oculaire							0	0,0		0,0
Décollement de la rétine							0	0,0		0,0
Rétinopathies diabétiques et hypertensives							0	0,0		0,0
Glaucome							0	0,0		0,0
Troubles de la réfraction							0	0,0		0,0
Cataracte							0	0,0		0,0
Conjonctivite allergique							0	0,0		0,0
Autres pathologies infectieuses de l'oeil							0	0,0		0,0
Orgelet							0	0,0		0,0
Endophtalmie							0	0,0		0,0
Hypopion							0	0,0		0,0
Kératite/uvéite							0	0,0		0,0
Uvéites							0	0,0		0,0
Conjonctivites							0	0,0		0,0
Autres pathologies non infectieuses du laryngo-pharynx							0	0,0		0,0
Adénopathie latérocervicale							0	0,0		0,0
Goitre							0	0,0		0,0



<b>4-ORL-O-STOMATOLOGIE (Suite)</b>	<b>0-28j</b>	<b>29j-11 mois</b>	<b>1-4 ans</b>	<b>5-14 ans</b>	<b>15-24 ans</b>	<b>25 ans et +</b>	<b>Total</b>	<b>%</b>	<b>Référés</b>	<b>% REF</b>
Paralysie laryngée							0	0,0		0,0
Corps étranger du pharynx							0	0,0		0,0
Hypertrophie amygdalienne							0	0,0		0,0
Autres pathologies infectieuses du laryngo-pharynx							0	0,0		0,0
Laryngite							0	0,0		0,0
Phlegmon amygdalien							0	0,0		0,0
Pharyngo-amygdalite							0	0,0		0,0
Autres pathologies non infectieuses du nez							0	0,0		0,0
Hypertrophie des cornets							0	0,0		0,0
Fibrome/polype naso-pharyngé							0	0,0		0,0
Epistaxis							0	0,0		0,0
Fracture des os propres du nez							0	0,0		0,0
Autres pathologies infectieuses du nez							0	0,0		0,0
Abcès de la cloison nasale							0	0,0		0,0
Sinusite							0	0,0		0,0
Rhinite							0	0,0		0,0
Autres pathologies non infectieuses de l'oreille							0	0,0		0,0
Vertiges, acouphènes et maladies du labyrinthe							0	0,0		0,0
Corps étranger du conduit auditif							0	0,0		0,0
Bouchon de cérumen							0	0,0		0,0
Autres pathologies infectieuses de l'oreille							0	0,0		0,0
Otomycose							0	0,0		0,0
Mastoidite							0	0,0		0,0
Otite moyenne suppurée							0	0,0		0,0
Furoncle du conduit auditif							0	0,0		0,0
<b>Total ORL-O-Stomatologie</b>	<b>0</b>	<b>0</b>	<b>0</b>	<b>0</b>	<b>0</b>	<b>0</b>	<b>0</b>	<b>0,0</b>	<b>0</b>	<b>0</b>
<b>Total Nouv. Cas vus en CEREF</b>	<b>33</b>	<b>169</b>	<b>376</b>	<b>317</b>	<b>674</b>	<b>1 266</b>	<b>2 835</b>		<b>192</b>	

Tableau 318. DIAGNOSTICS DES NOUVEAUX CAS VUS EN CONSULTATIONS EXTERNES DE REFERENCE

DU CHRR- Melaky- Année 2010

1- PATHOLOGIES MEDICALES	0-28j	29j-11 mois	1-4 ans	5-14 ans	15-24 ans	25 ans et +	Total	%	Référés	% REF
Suppurations pulmonaires				1			1	0,2		0,0
Pneumonie bactérienne grave		1					1	0,2		0,0
Pneumopathies virales		2					2	0,5		0,0
Pleurésies tuberculeuses							0	0,0		0,0
Pleurésies non tuberculeuses						1	1	0,2		0,0
Tuberculose pulmonaire à microscopie positive				1	1		9	11	2,5	0,0
Tuberculose pulmonaire à microscopie négative					1		1	2	0,5	0,0
Tuberculose extra-pulmonaire								0	0,0	0,0
Miliaires tuberculeuses								0	0,0	0,0
Association Tub/HIV								0	0,0	0,0
Asthme et allergies respiratoires						1	1	0,2		0,0
Bronchite aiguë		6	12	4			5	27	6,1	0,0
Bronchite chronique simple			1	10	1		8	20	4,5	0,0
Bronchopneumopathie chronique obstructive		5	3	2			16	26	5,9	0,0
Cancer bronchique primitif								0	0,0	0,0
Cancer bronchique secondaire								0	0,0	0,0
Aspergillose pulmonaire								0	0,0	0,0
Autres pathologies broncho-pulmonaires								0	0,0	0,0
Toxidermie						1	1	0,2		0,0
Maladies systémiques								0	0,0	0,0
Erythrodermies								0	0,0	0,0
Cancer cutané								0	0,0	0,0
Infections cutanées			1		7		7	15	3,4	0,0
Dermatites atopiques		1		2	2		6	11	2,5	0,0
Gale						3	3	0,7		0,0
Psoriasis								0	0,0	0,0
Vitiligo								0	0,0	0,0
Ptyriasis versicolor						2	2	0,5		0,0
Autres pathologies dermatologiques								0	0,0	0,0
Epilepsie								0	0,0	0,0
Hystérie								0	0,0	0,0
Dépression								0	0,0	0,0
Tentative de suicide						1	1	0,2		0,0
Démences								0	0,0	0,0
Bouffées délirantes aiguës								0	0,0	0,0
Psychoses aiguës								0	0,0	0,0
Schizophrénies								0	0,0	0,0
Troubles liés à l'alcool						1	1	0,2		0,0
Troubles liés au cannabis								0	0,0	0,0
Troubles délirants chroniques								0	0,0	0,0
Accident vasculaire cérébral						1	1	0,2		0,0
Méningo-encéphalites								0	0,0	0,0
Polynévrites								0	0,0	0,0
Troubles de l'humeur et de l'épisode maniaque								0	0,0	0,0
Troubles anxieux et dépressifs mixtes								0	0,0	0,0
Troubles mentaux et du comportement associés à la puérpéralité								0	0,0	0,0
Troubles personnalités et du comportement chez l'adulte								0	0,0	0,0
Maladies inflammatoires du Système Nerveux Central								0	0,0	0,0
Ataxie héréditaire								0	0,0	0,0
Amyotrophie spinale						2	2	0,5		0,0
Maladie de Parkinson								0	0,0	0,0
Dystonie								0	0,0	0,0
Sclérose en plaque								0	0,0	0,0
Migraine								0	0,0	0,0
Autres syndromes d'algie céphalique						1	1	0,2		0,0
Accidents ischémiques et cérébraux								0	0,0	0,0
Polynévrite et affections du Système Nerveux Périphériques								0	0,0	0,0
Neuropathie héréditaire et idiopathique								0	0,0	0,0
Polynévrite inflammatoire								0	0,0	0,0
Polynévrites des Maladies classées ailleurs								0	0,0	0,0
Myasthénie et autres affections neuro-musculaires					1		5	6	1,4	0,0
Affections musculaires primitives				1			1	0,2		0,0
Autres myopathies						1	1	0,2		0,0
Affections musculaires et neuro-musculaires des maladies classées ailleurs						1	1	0,2		0,0
Paralysie cérébrale infantile								0	0,0	0,0
Hémiplégie								0	0,0	0,0
Paraplégie et tétraplégie								0	0,0	0,0
Hydrocéphalie								0	0,0	0,0

1- PATHOLOGIES MEDICALES (Suite)	0-28j	29j-11 mois	1-4 ans	5-14 ans	15-24 ans	25 ans et +	Total	%	Référés	% REF
Encéphalopathie toxique				1		3	4	0,9		0,0
Autres pathologies neuro-psychiatriques							0	0,0		0,0
Arthrite et polyarthrite à staphylocoque							0	0,0		0,0
Autres arthrites et polyarthrites à streptocoque							0	0,0		0,0
Arthrite tuberculeuse							0	0,0		0,0
Polyarthrite rhumatoïde							0	0,0		0,0
Autres polyarthrites rhumatoïdes							0	0,0		0,0
Coxarthrose					1	4	5	1,1		0,0
Gonarthrose							0	0,0		0,0
Autres arthroses						3	3	0,7		0,0
Autres déformations des membres							0	0,0		0,0
Autres affections articulaires spécifiques							0	0,0		0,0
Cyphose et lordose							0	0,0		0,0
Scoliose							0	0,0		0,0
Ostéochondrose vertébrale							0	0,0		0,0
Autres discopathies avec déformations							0	0,0		0,0
Spondylarthrite ankylosante							0	0,0		0,0
Spondylarthrose							0	0,0		0,0
Ostéoporose avec fracture pathologique							0	0,0		0,0
Ostéoporose sans fracture pathologique							0	0,0		0,0
Ostéomyélite							0	0,0		0,0
Ostéonécrose							0	0,0		0,0
Ostéochondrite juvénile de la hanche et du bassin							0	0,0		0,0
Autres ostéochondropathies (rachitisme)							0	0,0		0,0
Spina bifida							0	0,0		0,0
Malformations congénitales de la hanche							0	0,0		0,0
Malformations congénitales du pied							0	0,0		0,0
Torticolis congénital							0	0,0		0,0
Arthrogrypose multiple congénital							0	0,0		0,0
Autres pathologies ostéo-articulaires							0	0,0		0,0
Insuffisance cardiaque						2	7	9	2,0	0,0
Hypertension artérielle essentielle						2	2	0,5		0,0
HTA secondaire						23	23	5,2		0,0
Maladie rhumatismale de la valvule mitrale							0	0,0		0,0
Maladie rhumatismale de la valvule aortique							0	0,0		0,0
Maladie rhumatismale de la valvule tricuspéenne							0	0,0		0,0
Embolie pulmonaire							0	0,0		0,0
Coeur pulmonaire chronique							0	0,0		0,0
Tachycardie							0	0,0		0,0
Fibrillation et Flutter auriculaire							0	0,0		0,0
Bloc de branche gauche et auriculoventriculaire							0	0,0		0,0
Autres troubles de la conduction							0	0,0		0,0
Arrêt cardiaque							0	0,0		0,0
Péricardite chronique							0	0,0		0,0
Oedème aiguë pulmonaire cardiogénique							0	0,0		0,0
Syndrome coronaire aigu							0	0,0		0,0
Angor chronique stable							0	0,0		0,0
Infarctus aigu du myocarde							0	0,0		0,0
Endocardite aiguë et subaiguë							0	0,0		0,0
Cardiopathie congénitale							0	0,0		0,0
Rhumatisme articulaire aigu							0	0,0		0,0
Myocardite							0	0,0		0,0
Maladies veineuses thrombo-emboliques							0	0,0		0,0
Autres pathologies cardio-vasculaires				1	2	1	4	0,9		0,0
Diarrhée avec déshydratation sévère d'origine bactérienne	1	9	11	4		8	33	7,4		0,0
Diarrhée sans déshydratation (autres toxico-infections bactériennes)		5	3		3	5	16	3,6		0,0
Amibiase aiguë ou chronique						1	1	0,2		0,0
Autres diarrhées chroniques non amibiennes et non bilharziennes		1				1	2	0,5		0,0
Bilharziose intestinale							0	0,0		0,0
Dysentérie amibienne		2				1	2	5	1,1	0,0
Fièvre typhoïde			2	6	1	8	17	3,8		0,0
Paludisme simple		6	11	10	12	24	63	14,2		0,0
Paludisme grave et compliqué		1	7	8	4	5	25	5,6		0,0
Hépatite virale							0	0,0		0,0
Tétanos							0	0,0		0,0
Méningite bactérienne		1	3				4	0,9		0,0
Méningite virale							0	0,0		0,0
Méningite tuberculeuse							0	0,0		0,0
Méningite parasitaire							0	0,0		0,0
Abcès cérébral							0	0,0		0,0
Infection à VIH sans immuno-dépression							0	0,0		0,0

1- PATHOLOGIES MEDICALES (Suite)	0-28j	29j-11 mois	1-4 ans	5-14 ans	15-24 ans	25 ans et +	Total	%	Référés	% REF
SIDA confirmé						1	1	0,2		0,0
Exposition accidentelle vis-à-vis du VIH							0	0,0		0,0
Ulcérations génitales							0	0,0		0,0
Écoulement génital							0	0,0		0,0
Septicémie			1		1	1	3	0,7		0,0
Angine compliquée				5	3		8	1,8		0,0
Tuberculose des os et articulations							0	0,0		0,0
Séquelles de tuberculose							0	0,0		0,0
Séquelle de Poliomyélite							0	0,0		0,0
Séquelles de Lèpre							0	0,0		0,0
Coqueluche							0	0,0		0,0
Diptérie							0	0,0		0,0
Rougeole compliquée							0	0,0		0,0
Hépatite virale aiguë A							0	0,0		0,0
Hépatite virale aiguë B							0	0,0		0,0
Oreillon							0	0,0		0,0
Rage							0	0,0		0,0
Peste							0	0,0		0,0
Méningite			2	2			4	0,9		0,0
Autres maladies infectieuses							0	0,0		0,0
Glomérulo-néphrite aiguë							0	0,0		0,0
Glomérulo-néphrite chronique							0	0,0		0,0
Syndrome néphrotique							0	0,0		0,0
Insuffisance rénale aiguë						1	1	0,2	1	100,0
Insuffisance rénale chronique						1	1	0,2		0,0
Infection rénale				2	1	3	6	1,4		0,0
Cystite	1		1	2	4	4	12	2,7		0,0
Bilharziose urinaire			1	3	7	9	20	4,5		0,0
Autres pathologies des organes génito-urinaires							0	0,0		0,0
Drepanocytose							0	0,0		0,0
Anémie par carence			1		1	3	5	1,1		0,0
Autres anémies hémolytiques			1	1			2	0,5		0,0
Maladie de Hodgkin							0	0,0		0,0
Autres lymphomes							0	0,0		0,0
Myélome multiple							0	0,0		0,0
Leucémie myéloïde							0	0,0		0,0
Autres leucémies							0	0,0		0,0
Autres maladies du sang et des organes hématopoïétiques							0	0,0		0,0
Ulcère gastro-duodénal					1	2	3	0,7		0,0
Hépatite aiguë non virale							0	0,0		0,0
Fibrose et cirrhose du foie						1	1	0,2		0,0
Autre maladie alcoolique du foie							0	0,0		0,0
Insuffisance hépatique non classée ailleurs							0	0,0		0,0
Gastrite			1		3	12	16	3,6		0,0
Cholécystite					1		1	0,2		0,0
Pancréatite						2	2	0,5		0,0
Insuffisance hépatique							0	0,0		0,0
Oesophagite peptique					1	1	2	0,5		0,0
Autres pathologies de l'appareil digestif							0	0,0		0,0
<b>Total pathologies médicales</b>	<b>2</b>	<b>40</b>	<b>62</b>	<b>66</b>	<b>62</b>	<b>211</b>	<b>443</b>	<b>100,0</b>	<b>1</b>	

2 - PATHOLOGIES CHIRURGICALES	0-28j	29j-11 mois	1-4 ans	5-14 ans	15-24 ans	25 ans et +	Total	%	Référés	% REF	
Fracture fermée des membres supérieurs							0	0,0		0,0	
Fracture ouverte des membres supérieurs							0	0,0		0,0	
Fracture fermée des membres inférieurs			1				1	0,5		0,0	
Fracture ouverte des membres inférieurs						2	2	0,9	1	100,0	
Fractures multiples							0	0,0		0,0	
Autres fractures non précisées ailleurs						1	1	0,5		0,0	
Luxation/Entorse des membres supérieurs							0	0,0		0,0	
Luxation/Entorse des membres inférieurs						1	1	0,5		0,0	
Luxation congénitale de la hanche							0	0,0		0,0	
Luxations multiples, autres							1	0,5		0,0	
Traumatisme crano-encéphalique simple		1	1		2	7	13	24	11,1	0,0	
Plaie traumatique					5	10	37	52	24,0	3	300,0
Ostéite et ostéomyélite							0	0,0		0,0	
Appendicite					6	28	19	53	24,4		0,0
Hernie inguinale			3	7	2		13	25	11,5		0,0
Hernie crurale							0	0,0		0,0	
Autres hernies abdominales			1	1	3		2	7	3,2		0,0
Péritonite							1	1	0,5		0,0
Occlusion intestinale						1	1	2	0,9		0,0
Hémorragie digestive							4	4	1,8		0,0
Hémorroïde							1	1	0,5		0,0
Lithiase des voies biliaires							1	1	0,5		0,0
Splénomégalie			1	1	1		4	7	3,2		0,0
Abcès et fistules des voies digestives							0	0,0		0,0	
Fistule recto-vaginale							0	0,0		0,0	
Tumeur bénigne du sein							0	0,0		0,0	
Torsion testiculaire							0	0,0		0,0	
Ulcère gastro-duodéal compliqué							6	6	2,8		0,0
Hydrocèle						1	2	3	1,4		0,0
Autres pathologies chirurgicales viscérales							0	0,0		0,0	
Lithiase rénale							1	1	0,5		0,0
Lithiase des voies urinaires							1	1	0,5		0,0
Tumeur bénigne du rein							1	1	0,5		0,0
Fistule vésico-vaginale							0	0,0		0,0	
Adénome de la prostate							6	6	2,8		0,0
Adénocarcinome							0	0,0		0,0	
Prostatite chronique							1	1	0,5		0,0
Rétrécissement urétral							5	5	2,3		0,0
Autres pathologies urologiques							0	0,0		0,0	
Abcès cutané, furoncle, anthrax			1	2	2		5	10	4,6		0,0
Phlegmon							0	0,0		0,0	
<b>Total pathologies chirurgicales</b>	<b>0</b>	<b>2</b>	<b>8</b>	<b>27</b>	<b>56</b>	<b>124</b>	<b>217</b>	<b>100,0</b>	<b>4</b>		
<b>3-GYNECO-OBSTETRIQUE</b>	<b>0-28j</b>	<b>29j-11 mois</b>	<b>1-4 ans</b>	<b>5-14 ans</b>	<b>15-24 ans</b>	<b>25 ans et +</b>	<b>Total</b>	<b>%</b>	<b>Référés</b>	<b>% REF</b>	
Autres pathologies néonatales	1						1	0,5		0,0	
Conjonctivites purulentes du nouveau-né							0	0,0		0,0	
Infections néonatales	3						3	1,5		0,0	
Maladies hémolytiques acquises du nouveau-né							0	0,0		0,0	
Petit poids à la naissance (<2500g)	3						3	1,5		0,0	
Autres causes de morbidité péri-natale	9						9	4,5		0,0	
Autres anomalies congénitales	3						3	1,5		0,0	
Anoxie et hypoxie du nouveau-né							0	0,0		0,0	
Ictère pathologique du nouveau-né	1						1	0,5		0,0	
Traumatisme obstétrical du nouveau-né	1						1	0,5		0,0	
Autres pathologies obstétricales							0	0,0		0,0	
Néphropathie gravidique							0	0,0		0,0	
HTA et grossesse						2	3	5	2,5		0,0
Paludisme et grossesse						9	13	22	10,9		0,0
Infections liées à la grossesse ou à l'accouchement						7	9	16	7,9		0,0
Fistule recto-vesico-vaginale							1	1	0,5		0,0
Autres causes d'hémorragie obstétricale						7	11	18	8,9		0,0
Rupture utérine						1	1	1	0,5		0,0
Eclampsie / Pré-éclampsie						1	1	1	0,5		0,0

<b>3-GYNECO-OBSTETRIQUE (Suite)</b>	0-28j	29j-11 mois	1-4 ans	5-14 ans	15-24 ans	25 ans et +	Total	%	Référés	% REF
Accouchement Prématuré					3	2	5	2,5		0,0
Menace d'Accouchement Prématuré					5		5	2,5		0,0
Avortement et complications					14	11	25	12,4		0,0
Menace d'avortement				2	20	9	31	15,3		0,0
Autres pathologies gynécologiques							0	0,0		0,0
Bartholinite							0	0,0		0,0
Endométrite						1	1	0,5		0,0
Salpingite et Pyosalpinx				1	5	5	11	5,4		0,0
Viol							0	0,0		0,0
Stérilité primaire ou secondaire						1	1	0,5		0,0
Trouble menstruel				1		1	2	1,0		0,0
Prolapsus génital						1	1	0,5		0,0
Hématométrie					1	1	2	1,0		0,0
Hématocolpos							0	0,0		0,0
Autre tumeur bénigne de l'utérus						1	1	0,5		0,0
Kyste ovarien					1	8	9	4,5		0,0
Fibrome utérin					4	13	17	8,4		0,0
Grossesse extra-utérine					5	1	6	3,0		0,0
<b>Total gynéco-obstétrique</b>	<b>21</b>	<b>0</b>	<b>0</b>	<b>4</b>	<b>85</b>	<b>92</b>	<b>202</b>	<b>100,0</b>	<b>0</b>	
<b>4-ORL-O-STOMATOLOGIE</b>	0-28j	29j-11 mois	1-4 ans	5-14 ans	15-24 ans	25 ans et +	Total	%	Référés	% REF
Autres pathologies non infectieuses maxillo-faciales						1	1	2,1		0,0
Fente labiopalatine							0	0,0		0,0
Tumeur maligne de la face							0	0,0		0,0
Tumeur bénigne de la muqueuse buccale							0	0,0		0,0
Kystes et tumeurs apparentées des maxillaires							0	0,0		0,0
Luxation de la mâchoire							0	0,0		0,0
Fractures des maxillaires ou malaire ou arcade							0	0,0		0,0
Autres pathologies infectieuses maxillo-faciales			1				1	2,1		0,0
Carie dentaire				1	1	1	3	6,4		0,0
Noma et séquelles							0	0,0		0,0
Sinusite maxillaire d'origine dentaire						1	1	2,1		0,0
Ostéites des maxillaires							0	0,0		0,0
Infections des glandes salivaires							0	0,0		0,0
Cellulites périmaxillaires							0	0,0		0,0
Autres pathologies non infectieuses de l'oeil							0	0,0		0,0
Ptérygion							0	0,0		0,0
Traumatisme oculaire							0	0,0		0,0
Décollement de la rétine							0	0,0		0,0
Rétinopathies diabétiques et hypertensives							0	0,0		0,0
Glaucome							0	0,0		0,0
Troubles de la réfraction							0	0,0		0,0
Cataracte							0	0,0		0,0
Conjonctivite allergique						1	1	2,1		0,0
Autres pathologies infectieuses de l'oeil						1	1	2,1		0,0
Orgelet						1	1	2,1		0,0
Endophtalmie							0	0,0		0,0
Hypopion							0	0,0		0,0
Kératite/uvéite							0	0,0		0,0
Uvéites							0	0,0		0,0
Conjonctivites			1			2	3	6,4		0,0
Autres pathologies non infectieuses du laryngo-pharynx							0	0,0		0,0
Adénopathie latérocervicale				1			1	2,1		0,0
Goitre							0	0,0		0,0

4-ORL-O-STOMATOLOGIE (Suite)	0-28j	29j-11 mois	1-4 ans	5-14 ans	15-24 ans	25 ans et +	Total	%	Référés	% REF
Paralysie laryngée							0	0,0		0,0
Corps étranger du pharynx							0	0,0		0,0
Hypertrophie amygdalienne					1	1	2	4,3		0,0
Autres pathologies infectieuses du laryngo-pharynx							0	0,0		0,0
Laryngite					1	1	2	4,3		0,0
Phlegmon amygdalien							0	0,0		0,0
Pharyngo-amygdalite				1			1	2,1		0,0
Autres pathologies non infectieuses du nez							0	0,0		0,0
Hypertrophie des cornets							0	0,0		0,0
Fibrome/polype naso-pharyngé							0	0,0		0,0
Epistaxis							0	0,0		0,0
Fracture des os propres du nez							0	0,0		0,0
Autres pathologies infectieuses du nez							0	0,0		0,0
Abcès de la cloison nasale							0	0,0		0,0
Sinusite					5	2	7	14,9		0,0
Rhinite		1		3	7	7	18	38,3		0,0
Autres pathologies non infectieuses de l'oreille						1	1	2,1		0,0
Vertiges, acouphènes et maladies du labyrinthe							0	0,0		0,0
Corps étranger du conduit auditif							0	0,0		0,0
Bouchon de cérumen							0	0,0		0,0
Autres pathologies infectieuses de l'oreille							0	0,0		0,0
Otomycose							0	0,0		0,0
Mastoidite			1				1	2,1		0,0
Otite moyenne suppurée					1	1	2	4,3		0,0
Furoncle du conduit auditif							0	0,0		0,0
<b>Total ORL-O-Stomatologie</b>	<b>0</b>	<b>1</b>	<b>4</b>	<b>5</b>	<b>16</b>	<b>21</b>	<b>47</b>	<b>100,0</b>	<b>0</b>	
<b>Total Nouv. Cas vus en CEREF</b>	<b>23</b>	<b>43</b>	<b>74</b>	<b>102</b>	<b>219</b>	<b>448</b>	<b>909</b>		<b>5</b>	

**Tableau 319. DIAGNOSTICS DES NOUVEAUX CAS VUS EN CONSULTATIONS EXTERNES DE REFERENCE  
DU CHRR- Sofia- Année 2010**

1- PATHOLOGIES MEDICALES	0-28j	29j-11 mois	1-4 ans	5-14 ans	15-24 ans	25 ans et +	Total	%	Référés	% REF	
Suppurations pulmonaires			1			1	2	0,1		0,0	
Pneumonie bactérienne grave		2	6	3			11	0,6		0,0	
Pneumopathies virales		14	17	5			36	1,9		0,0	
Pleurésies tuberculeuses						2	7	0,5	1	6,3	
Pleurésies non tuberculeuses							0	0,0		0,0	
Tuberculose pulmonaire à microscopie positive			2			23	86	111	5,6	1	6,3
Tuberculose pulmonaire à microscopie négative						3	14	17	0,9		0,0
Tuberculose extra-pulmonaire			1	4	1		10	16	0,8		0,0
Miliaires tuberculeuses							1	1	0,1		0,0
Association Tub/HIV							0	0,0		0,0	
Asthme et allergies respiratoires		1	4	10	1		26	42	2,1		0,0
Bronchite aiguë	4	8	11	1	19		36	79	4,0		0,0
Bronchite chronique simple		4	12	12	27		117	172	8,6		0,0
Bronchopneumopathie chronique obstructive				2	1		23	26	1,3		0,0
Cancer bronchique primitif								0	0,0		0,0
Cancer bronchique secondaire								0	0,0		0,0
Aspergillose pulmonaire								0	0,0		0,0
Autres pathologies broncho-pulmonaires	9	15	19	4	8		33	88	4,4		0,0
Toxidermie								0	0,0		0,0
Maladies systémiques								0	0,0		0,0
Erythrodermies								0	0,0		0,0
Cancer cutané								0	0,0		0,0
Infections cutanées	1	8	21	2	1		7	40	2,0		0,0
Dermatites atopiques				1				1	0,1		0,0
Gale		1	1					2	0,1		0,0
Psoriasis								0	0,0		0,0
Vitiligo								0	0,0		0,0
Ptyriasis versicolor								2	0,1		0,0
Autres pathologies dermatologiques		5	7	1			2	15	0,8		0,0
Epilepsie			1	2	1		1	5	0,3		0,0
Hystérie								10	10	0,5	0,0
Dépression								4	4	0,2	0,0
Tentative de suicide						3		2	5	0,3	0,0
Démences								5	5	0,3	0,0
Bouffées délirantes aiguës						1		2	3	0,2	0,0
Psychoses aiguës						2		1	3	0,2	0,0
Schizophrénies								6	6	0,3	0,0
Troubles liés à l'alcool								23	23	1,2	0,0
Troubles liés au cannabis								32	32	1,6	0,0
Troubles délirants chroniques								0	0,0		0,0
Accident vasculaire cérébral								1	1	0,1	0,0
Méningo-encéphalites								0	0,0		0,0
Polynévrites						2		8	10	0,5	0,0
Troubles de l'humeur et de l'épisode maniaque						3		6	9	0,5	0,0
Troubles anxieux et dépressifs mixtes						5		8	13	0,7	0,0
Troubles mentaux et du comportement associés à la puérpéralité								1	1	0,1	0,0
Troubles personnalités et du comportement chez l'adulte								4	4	0,2	0,0
Maladies inflammatoires du Système Nerveux Central								0	0,0		0,0
Ataxie héréditaire								0	0,0		0,0
Amyotrophie spinale								1	1	0,1	0,0
Maladie de Parkinson								4	4	0,2	0,0
Dystonie								3	3	0,2	0,0
Sclérose en plaque						2		7	9	0,5	0,0
Migraine				1	13			23	37	1,9	0,0
Autres syndromes d'algie céphalique								0	0,0		0,0
Accidents ischémiques et cérébraux								0	0,0		0,0
Polynévrite et affections du Système Nerveux Périphériques								28	28	1,4	0,0
Neuropathie héréditaire et idiopathique								0	0,0		0,0
Polynévrite inflammatoire								0	0,0		0,0
Polynévrites des Maladies classées ailleurs								3	3	0,2	0,0
Myasthénie et autres affections neuro-musculaires								0	0,0		0,0
Affections musculaires primitives			1					1	1	0,1	0,0
Autres myopathies								0	0,0		0,0
Affections musculaires et neuro-musculaires des maladies classées ailleurs								1	1	0,1	0,0
Paralysie cérébrale infantile								0	0,0		0,0
Hémiplégie								6	6	0,3	0,0
Paraplégie et tétraplégie								0	0,0		0,0
Hydrocéphalie								0	0,0		0,0



1- PATHOLOGIES MEDICALES (Suite)	0-28j	29j-11 mois	1-4 ans	5-14 ans	15-24 ans	25 ans et +	Total	%	Référés	% REF
Encéphalopathie toxique							0	0,0		0,0
Autres pathologies neuro-psychiatriques				1		2	3	0,2		0,0
Arthrite et polyarthrite à staphylocoque							0	0,0		0,0
Autres arthrites et polyarthrites à streptocoque							0	0,0		0,0
Arthrite tuberculeuse							0	0,0		0,0
Polyarthrite rhumatoïde							0	0,0		0,0
Autres polyarthrites rhumatoïdes							0	0,0		0,0
Coxarthrose						1	1	0,1		0,0
Gonarthrose						16	16	0,8		0,0
Autres arthroses					1	14	15	0,8		0,0
Autres déformations des membres							0	0,0		0,0
Autres affections articulaires spécifiques							0	0,0		0,0
Cyphose et lordose							0	0,0		0,0
Scoliose							0	0,0		0,0
Ostéochondrose vertébrale							0	0,0		0,0
Autres discopathies avec déformations							0	0,0		0,0
Spondylarthrite ankylosante							0	0,0		0,0
Spondylarthrose							0	0,0		0,0
Ostéoporose avec fracture pathologique							0	0,0		0,0
Ostéoporose sans fracture pathologique							0	0,0		0,0
Ostéomyélite							0	0,0		0,0
Ostéonécrose							0	0,0		0,0
Ostéochondrite juvénile de la hanche et du bassin							0	0,0		0,0
Autres ostéochondropathies (rachitisme)							0	0,0		0,0
Spina bifida							0	0,0		0,0
Malformations congénitales de la hanche							0	0,0		0,0
Malformations congénitales du pied							0	0,0		0,0
Torticolis congénital							0	0,0		0,0
Arthrogrypose multiple congénital							0	0,0		0,0
Autres pathologies ostéo-articulaires							0	0,0		0,0
Insuffisance cardiaque				2	4	33	39	2,0		0,0
Hypertension artérielle essentielle					4	74	78	3,9		0,0
HTA secondaire						5	5	0,3		0,0
Maladie rhumatismale de la valvule mitrale						1	1	0,1		0,0
Maladie rhumatismale de la valvule aortique							0	0,0		0,0
Maladie rhumatismale de la valvule tricuspïdienne							0	0,0		0,0
Embolie pulmonaire							0	0,0		0,0
Coeur pulmonaire chronique							0	0,0		0,0
Tachycardie			1		10	40	51	2,6		0,0
Fibrillation et Flutter auriculaire							0	0,0		0,0
Bloc de branche gauche et auriculoventriculaire							0	0,0		0,0
Autres troubles de la conduction							0	0,0		0,0
Arrêt cardiaque							0	0,0		0,0
Péricardite chronique							0	0,0		0,0
Oedème aiguë pulmonaire cardiogénique							0	0,0		0,0
Syndrome coronaire aigu						1	1	0,1		0,0
Angor chronique stable						3	3	0,2		0,0
Infarctus aigu du myocarde					1		1	0,1		0,0
Endocardite aiguë et subaiguë							0	0,0		0,0
Cardiopathie congénitale							0	0,0		0,0
Rhumatisme articulaire aigu					3	1	4	0,2		0,0
Myocardite							0	0,0		0,0
Maladies veineuses thrombo-emboliques							0	0,0		0,0
Autres pathologies cardio-vasculaires		1				9	10	0,5		0,0
Diarrhée avec déshydratation sévère d'origine bactérienne			10	5			15	0,8		0,0
Diarrhée sans déshydratation (autres toxi-infections bactériennes)	1	17	32	2			52	2,6		0,0
Amibiase aiguë ou chronique			1				1	0,1		0,0
Autres diarrhées chroniques non ambiennes et non bilharziennes			2				2	0,1		0,0
Bilharziose intestinale						4	4	0,2		0,0
Dysentérie ambiennne		3	8	1		7	19	1,0		0,0
Fièvre typhoïde	6	27	50	20	3	35	141	7,1		0,0
Paludisme simple	1	19	31	16	3	10	80	4,0		0,0
Paludisme grave et compliqué		10	38	20	1	5	74	3,7		0,0
Hépatite virale						3	3	0,2		0,0
Tétanos						1	1	0,1		0,0
Méningite bactérienne							0	0,0		0,0
Méningite virale							0	0,0		0,0
Méningite tuberculeuse							0	0,0		0,0
Méningite parasitaire							0	0,0		0,0
Abcès cérébral							0	0,0		0,0
Infection à VIH sans immuno-dépression							0	0,0		0,0

1- PATHOLOGIES MEDICALES (Suite)	0-28j	29j-11 mois	1-4 ans	5-14 ans	15-24 ans	25 ans et +	Total	%	Référés	% REF
SIDA confirmé							0	0,0		0,0
Exposition accidentelle vis-à-vis du VIH							0	0,0		0,0
Ulcérations génitales					21	33	54	2,7		0,0
Écoulement génital					7	14	21	1,1		0,0
Septicémie							0	0,0		0,0
Angine compliquée				1		1	2	0,1		0,0
Tuberculose des os et articulations							0	0,0		0,0
Séquelles de tuberculose							0	0,0		0,0
Séquelle de Poliomyélite							0	0,0		0,0
Séquelles de Lèpre							0	0,0		0,0
Coqueluche			1				1	0,1		0,0
Diptérie							0	0,0		0,0
Rougeole compliquée							0	0,0		0,0
Hépatite virale aiguë A							0	0,0		0,0
Hépatite virale aiguë B							0	0,0		0,0
Oreillon				1			1	0,1		0,0
Rage				28	10	23	61	3,1		0,0
Peste							0	0,0		0,0
Méningite							0	0,0		0,0
Autres maladies infectieuses		5	15	60	26	49	155	7,8	9	56,3
Glomérulo-néphrite aiguë							0	0,0		0,0
Glomérulo-néphrite chronique							0	0,0		0,0
Syndrome néphrotique							0	0,0		0,0
Insuffisance rénale aiguë							0	0,0		0,0
Insuffisance rénale chronique							0	0,0		0,0
Infection rénale				1	1		2	0,1		0,0
Cystite							0	0,0		0,0
Bilharziose urinaire		1	1	15	28	15	60	3,0		0,0
Autres pathologies des organes génito-urinaires			5	6	9	10	30	1,5	5	31,3
Drepanocytose				2	2		4	0,2		0,0
Anémie par carence							0	0,0		0,0
Autres anémies hémolytiques		1	3				4	0,2		0,0
Maladie de Hodgkin							0	0,0		0,0
Autres lymphomes							0	0,0		0,0
Myélome multiple							0	0,0		0,0
Leucémie myéloïde							0	0,0		0,0
Autres leucémies							0	0,0		0,0
Autres maladies du sang et des organes hématopoïétiques						1	1	0,1		0,0
Ulcère gastro-duodénal						10	10	0,5		0,0
Hépatite aiguë non virale					1		1	0,1		0,0
Fibrose et cirrhose du foie						1	1	0,1		0,0
Autre maladie alcoolique du foie							0	0,0		0,0
Insuffisance hépatique non classée ailleurs						1	1	0,1		0,0
Gastrite		1				4	5	0,3		0,0
Cholécystite						2	2	0,1		0,0
Pancréatite						3	3	0,2		0,0
Insuffisance hépatique							0	0,0		0,0
Oesophagite peptique							0	0,0		0,0
Autres pathologies de l'appareil digestif	1	11	12	10	5	16	55	2,8		0,0
<b>Total pathologies médicales</b>	<b>23</b>	<b>164</b>	<b>309</b>	<b>234</b>	<b>259</b>	<b>1 004</b>	<b>1 993</b>	<b>100,0</b>	<b>16</b>	

2 - PATHOLOGIES CHIRURGICALES	0-28j	29j-11 mois	1-4 ans	5-14 ans	15-24 ans	25 ans et +	Total	%	Référés	% REF
Fracture fermée des membres supérieurs				6	6	16	28	2,4	1	6,3
Fracture ouverte des membres supérieurs						5	5	0,4		0,0
Fracture fermée des membres inférieurs			1	1	4	7	13	1,1		0,0
Fracture ouverte des membres inférieurs				2	2	5	9	0,8		0,0
Fractures multiples						9	9	0,8		0,0
Autres fractures non précisées ailleurs					3	12	15	1,3	1	6,3
Luxation/Entorse des membres supérieurs		1	1	1			3	0,3		0,0
Luxation/Entorse des membres inférieurs						1	1	0,1		0,0
Luxation congénitale de la hanche							0	0,0		0,0
Luxations multiples, autres						2	2	0,2		0,0
Traumatisme crano-encéphalique simple			3	13	30	71	117	9,8	1	6,3
Plaie traumatique		2	6	22	32	77	139	11,7	1	6,3
Ostéite et ostéomyélite				1	1	6	8	0,7		0,0
Appendicite				14	134	148	296	24,9		0,0
Hernie inguinale			6	8	12	42	68	5,7		0,0
Hernie crurale						1	1	0,1		0,0
Autres hernies abdominales					2	2	4	0,3		0,0
Péritonite					4	31	35	2,9		0,0
Occlusion intestinale			1	1	4	30	36	3,0		0,0
Hémorragie digestive							0	0,0		0,0
Hémorroïde				1		5	6	0,5		0,0
Lithiase des voies biliaires					1	1	2	0,2		0,0
Splénomégalie				1	1	4	6	0,5		0,0
Abcès et fistules des voies digestives						5	5	0,4		0,0
Fistule recto-vaginale						1	1	0,1		0,0
Tumeur bénigne du sein						1	1	0,1		0,0
Torsion testiculaire							0	0,0		0,0
Ulcère gastro-duodéal compliqué					1	17	18	1,5		0,0
Hydrocèle				1	4	17	22	1,8		0,0
Autres pathologies chirurgicales viscérales		3	4	4	19	145	175	14,7	1	6,3
Lithiase rénale						3	4	0,6		0,0
Lithiase des voies urinaires			1		2	2	5	0,4		0,0
Tumeur bénigne du rein						1	1	0,1		0,0
Fistule vésico-vaginale						1	1	0,1		0,0
Adénome de la prostate						20	20	1,7	1	6,3
Adénocarcinome							0	0,0		0,0
Prostatite chronique						3	3	0,3		0,0
Rétrécissement urétral					3	4	7	0,6		0,0
Autres pathologies urologiques				3	6	34	43	3,6		0,0
Abcès cutané, furoncle, anthrax			3	4	12	50	69	5,8	1	6,3
Phlegmon				1		8	9	0,8		0,0
<b>Total pathologies chirurgicales</b>	<b>0</b>	<b>6</b>	<b>26</b>	<b>84</b>	<b>286</b>	<b>788</b>	<b>1 190</b>	<b>100,0</b>	<b>7</b>	
3-GYNECO-OBSTETRIQUE	0-28j	29j-11 mois	1-4 ans	5-14 ans	15-24 ans	25 ans et +	Total	%	Référés	% REF
Autres pathologies néonatales							0	0,0		0,0
Conjonctivites purulentes du nouveau-né							0	0,0		0,0
Infections néonatales							0	0,0		0,0
Maladies hémolytiques acquises du nouveau-né							0	0,0		0,0
Petit poids à la naissance (<2500g)							0	0,0		0,0
Autres causes de morbidité péri-natale							0	0,0		0,0
Autres anomalies congénitales							0	0,0		0,0
Anoxie et hypoxie du nouveau-né							0	0,0		0,0
Ictère pathologique du nouveau-né							0	0,0		0,0
Traumatisme obstétrical du nouveau-né							0	0,0		0,0
Autres pathologies obstétricales				1	3	14	18	13,5		0,0
Néphropathie gravidique							0	0,0		0,0
HTA et grossesse						1	1	0,8		0,0
Paludisme et grossesse							0	0,0		0,0
Infections liées à la grossesse ou à l'accouchement					3	4	7	5,3		0,0
Fistule recto-vesico-vaginale							0	0,0		0,0
Autres causes d'hémorragie obstétricale						3	3	2,3		0,0
Rupture utérine							0	0,0		0,0
Eclampsie / Pré-éclampsie							0	0,0		0,0

3-GYNECO-OBSTETRIQUE (Suite)	0-28j	29j-11 mois	1-4 ans	5-14 ans	15-24 ans	25 ans et +	Total	%	Référés	% REF
Accouchement Prématuré							0	0,0		0,0
Menace d'Accouchement Prématuré							0	0,0		0,0
Avortement et complications						2	7	9	6,8	0,0
Menace d'avortement						2	7	9	6,8	0,0
Autres pathologies gynécologiques							15	15	11,3	0,0
Bartholinite							0	0,0		0,0
Endométrite							0	0,0		0,0
Salpingite et Pyosalpinx						4	1	5	3,8	0,0
Viol					2			2	1,5	0,0
Stérilité primaire ou secondaire							3	3	2,3	0,0
Trouble menstruel								0	0,0	0,0
Prolapsus génital								0	0,0	0,0
Hématométrie								0	0,0	0,0
Hématocolpos								0	0,0	0,0
Autre tumeur bénigne de l'utérus							3	3	2,3	0,0
Kyste ovarien							21	21	15,8	0,0
Fibrome utérin						1	9	10	7,5	0,0
Grossesse extra-utérine						3	24	27	20,3	0,0
<b>Total gynéco-obstétrique</b>	<b>0</b>	<b>0</b>	<b>0</b>	<b>3</b>	<b>18</b>	<b>112</b>	<b>133</b>	<b>100,0</b>	<b>0</b>	
4-ORL-O-STOMATOLOGIE	0-28j	29j-11 mois	1-4 ans	5-14 ans	15-24 ans	25 ans et +	Total	%	Référés	% REF
Autres pathologies non infectieuses maxillo-faciales							0	0,0		0,0
Fente labiopalatine							0	0,0		0,0
Tumeur maligne de la face							0	0,0		0,0
Tumeur bénigne de la muqueuse buccale							0	0,0		0,0
Kystes et tumeurs apparentées des maxillaires							0	0,0		0,0
Luxation de la mâchoire							0	0,0		0,0
Fractures des maxillaires ou malaire ou arcade							0	0,0		0,0
Autres pathologies infectieuses maxillo-faciales							0	0,0		0,0
Carie dentaire							0	0,0		0,0
Noma et séquelles							0	0,0		0,0
Sinusite maxillaire d'origine dentaire							0	0,0		0,0
Ostéites des maxillaires							0	0,0		0,0
Infections des glandes salivaires							0	0,0		0,0
Cellulites périmaxillaires							0	0,0		0,0
Autres pathologies non infectieuses de l'oeil							0	0,0		0,0
Ptérygion							0	0,0		0,0
Traumatisme oculaire							0	0,0		0,0
Décollement de la rétine							0	0,0		0,0
Rétinopathies diabétiques et hypertensives							0	0,0		0,0
Glaucome							0	0,0		0,0
Troubles de la réfraction							0	0,0		0,0
Cataracte							0	0,0		0,0
Conjonctivite allergique							0	0,0		0,0
Autres pathologies infectieuses de l'oeil							1	1	20,0	0,0
Orgelet							0	0,0		0,0
Endophtalmie							0	0,0		0,0
Hypopion							0	0,0		0,0
Kératite/uvéite							0	0,0		0,0
Uvéites							0	0,0		0,0
Conjonctivites				1	1		2	40,0		0,0
Autres pathologies non infectieuses du laryngo-pharynx							1	1	20,0	0,0
Adénopathie latéro-cervicale							0	0,0		0,0
Goitre							0	0,0		0,0

4-ORL-O-STOMATOLOGIE (Suite)	0-28j	29j-11 mois	1-4 ans	5-14 ans	15-24 ans	25 ans et +	Total	%	Référés	% REF
Paralysie laryngée							0	0,0		0,0
Corps étranger du pharynx							0	0,0		0,0
Hypertrophie amygdalienne							0	0,0		0,0
Autres pathologies infectieuses du laryngo-pharynx							0	0,0		0,0
Laryngite							0	0,0		0,0
Phlegmon amygdalien							0	0,0		0,0
Pharyngo-amygdalite							0	0,0		0,0
Autres pathologies non infectieuses du nez							0	0,0		0,0
Hypertrophie des cornets							0	0,0		0,0
Fibrome/polype naso-pharyngé							0	0,0		0,0
Epistaxis							0	0,0		0,0
Fracture des os propres du nez							0	0,0		0,0
Autres pathologies infectieuses du nez							0	0,0		0,0
Abcès de la cloison nasale							0	0,0		0,0
Sinusite							0	0,0		0,0
Rhinite							0	0,0		0,0
Autres pathologies non infectieuses de l'oreille			1				1	20,0		0,0
Vertiges, acouphènes et maladies du labyrinthe							0	0,0		0,0
Corps étranger du conduit auditif							0	0,0		0,0
Bouchon de cérumen							0	0,0		0,0
Autres pathologies infectieuses de l'oreille							0	0,0		0,0
Otomycose							0	0,0		0,0
Mastoidite							0	0,0		0,0
Otite moyenne suppurée							0	0,0		0,0
Furoncle du conduit auditif							0	0,0		0,0
<b>Total ORL-O-Stomatologie</b>	<b>0</b>	<b>0</b>	<b>2</b>	<b>1</b>	<b>0</b>	<b>2</b>	<b>5</b>	<b>100,0</b>	<b>0</b>	
<b>Total Nouv. Cas vus en CEREF</b>	<b>23</b>	<b>170</b>	<b>337</b>	<b>322</b>	<b>563</b>	<b>1 906</b>	<b>3 321</b>		<b>23</b>	

Tableau 320. DIAGNOSTICS DES NOUVEAUX CAS VUS EN CONSULTATIONS EXTERNES DE REFERENCE

DU CHRR- Atsinanana- Année 2010

1- PATHOLOGIES MEDICALES	0-28j	29j-11 mois	1-4 ans	5-14 ans	15-24 ans	25 ans et +	Total	%	Référés	% REF
Suppurations pulmonaires					2	1	3	0,4		0,0
Pneumonie bactérienne grave					1	1	2	0,2		0,0
Pneumopathies virales						7	7	0,9		0,0
Pleurésies tuberculeuses					1	7	8	1,0		0,0
Pleurésies non tuberculeuses					7	3	10	1,2		0,0
Tuberculose pulmonaire à microscopie positive					15	77	92	11,4		0,0
Tuberculose pulmonaire à microscopie négative						3	3	0,4		0,0
Tuberculose extra-pulmonaire					2	10	12	1,5		0,0
Miliaires tuberculeuses						1	1	0,1		0,0
Association Tub/HIV						1	1	0,1		0,0
Asthme et allergies respiratoires			1	10	24	29	64	7,9		0,0
Bronchite aiguë					1	4	5	0,6		0,0
Bronchite chronique simple				1		2	3	0,4		0,0
Bronchopneumopathie chronique obstructive					2	15	17	2,1		0,0
Cancer bronchique primitif				1			1	0,1		0,0
Cancer bronchique secondaire					1		1	0,1		0,0
Aspergillose pulmonaire							0	0,0		0,0
Autres pathologies broncho-pulmonaires				5	28	54	87	10,8	2	40,0
Toxidermie							0	0,0		0,0
Maladies systémiques							0	0,0		0,0
Erythrodermies							0	0,0		0,0
Cancer cutané							0	0,0		0,0
Infections cutanées				1	2	1	4	0,5		0,0
Dermatites atopiques							0	0,0		0,0
Gale							0	0,0		0,0
Psoriasis							0	0,0		0,0
Vitiligo							0	0,0		0,0
Ptyriasis versicolor							0	0,0		0,0
Autres pathologies dermatologiques					1	2	3	0,4		0,0
Epilepsie					5	16	19	4,9		0,0
Hystérie							0	0,0		0,0
Dépression						8	8	1,0		0,0
Tentative de suicide							0	0,0		0,0
Démences							0	0,0		0,0
Bouffées délirantes aiguës					1	4	5	0,6		0,0
Psychoses aiguës						21	3	24	3,0	0,0
Schizophrénies				1	8	16	25	3,1		0,0
Troubles liés à l'alcool					2	3	5	0,6		0,0
Troubles liés au cannabis							0	0,0		0,0
Troubles délirants chroniques							0	0,0		0,0
Accident vasculaire cérébral						11	11	1,4		0,0
Méningo-encéphalites							0	0,0		0,0
Polynévrites							0	0,0		0,0
Troubles de l'humeur et de l'épisode maniaque				1	3		4	0,5		0,0
Troubles anxieux et dépressifs mixtes					3		3	0,4		0,0
Troubles mentaux et du comportement associés à la puérpéralité							0	0,0		0,0
Troubles personnalités et du comportement chez l'adulte							0	0,0		0,0
Maladies inflammatoires du Système Nerveux Central					9		9	1,1		0,0
Ataxie héréditaire							0	0,0		0,0
Amyotrophie spinale							0	0,0		0,0
Maladie de Parkinson						1	1	0,1		0,0
Dystonie						1	1	0,1		0,0
Sclérose en plaque							0	0,0		0,0
Migraine							0	0,0		0,0
Autres syndromes d'algie céphalique					3	5	8	1,0		0,0
Accidents ischémiques et cérébraux							0	0,0		0,0
Polynévrite et affections du Système Nerveux Périphériques			1	1	18		20	2,5	1	20,0
Neuropathie héréditaire et idiopathique					1		1	0,1		0,0
Polynévrite inflammatoire							0	0,0		0,0
Polynévrites des Maladies classées ailleurs							0	0,0		0,0
Myasthénie et autres affections neuro-musculaires						4	4	0,5		0,0
Affections musculaires primitives							0	0,0		0,0
Autres myopathies						1	1	0,1		0,0
Affections musculaires et neuro-musculaires des maladies classées ailleurs							0	0,0		0,0
Paralysie cérébrale infantile							0	0,0		0,0
Hémiplégie							0	0,0		0,0
Paraplégie et tétraplégie							0	0,0		0,0
Hydrocéphalie							0	0,0		0,0

1- PATHOLOGIES MEDICALES (Suite)	0-28j	29j-11 mois	1-4 ans	5-14 ans	15-24 ans	25 ans et +	Total	%	Référés	% REF
Encéphalopathie toxique							0	0,0		0,0
Autres pathologies neuro-psychiatriques			2	2	17	43	64	7,9	1	20,0
Arthrite et polyarthrite à staphylocoque							0	0,0		0,0
Autres arthrites et polyarthrites à streptocoque						1	1	0,1		0,0
Arthrite tuberculeuse							0	0,0		0,0
Polyarthrite rhumatoïde							0	0,0		0,0
Autres polyarthrites rhumatoïdes							0	0,0		0,0
Coxarthrose							0	0,0		0,0
Gonarthrose							0	0,0		0,0
Autres arthroses							0	0,0		0,0
Autres déformations des membres							0	0,0		0,0
Autres affections articulaires spécifiques							0	0,0		0,0
Cyphose et lordose							0	0,0		0,0
Scoliose							0	0,0		0,0
Ostéochondrose vertébrale							0	0,0		0,0
Autres discopathies avec déformations							0	0,0		0,0
Spondylarthrite ankylosante							0	0,0		0,0
Spondylarthrose							0	0,0		0,0
Ostéoporose avec fracture pathologique							0	0,0		0,0
Ostéoporose sans fracture pathologique							0	0,0		0,0
Ostéomyélite							0	0,0		0,0
Ostéonécrose							0	0,0		0,0
Ostéochondrite juvénile de la hanche et du bassin							0	0,0		0,0
Autres ostéochondropathies (rachitisme)							0	0,0		0,0
Spina bifida							0	0,0		0,0
Malformations congénitales de la hanche							0	0,0		0,0
Malformations congénitales du pied							0	0,0		0,0
Torticolis congénital							0	0,0		0,0
Arthrogrypose multiple congénital							0	0,0		0,0
Autres pathologies osté-articulaires						4	4	0,5		0,0
Insuffisance cardiaque					4	7	11	1,4		0,0
Hypertension artérielle essentielle					8	38	46	5,7		0,0
HTA secondaire						17	17	2,1		0,0
Maladie rhumatismale de la valvule mitrale					1	0	1	0,1		0,0
Maladie rhumatismale de la valvule aortique							0	0,0		0,0
Maladie rhumatismale de la valvule tricuspide							0	0,0		0,0
Embolie pulmonaire							0	0,0		0,0
Coeur pulmonaire chronique							0	0,0		0,0
Tachycardie							0	0,0		0,0
Fibrillation et Flutter auriculaire							0	0,0		0,0
Bloc de branche gauche et auriculoventriculaire							0	0,0		0,0
Autres troubles de la conduction							0	0,0		0,0
Arrêt cardiaque							0	0,0		0,0
Péricardite chronique							0	0,0		0,0
Oedème aiguë pulmonaire cardiogénique							0	0,0		0,0
Syndrome coronaire aigu							0	0,0		0,0
Angor chronique stable							0	0,0		0,0
Infarctus aigu du myocarde						1	1	0,1		0,0
Endocardite aiguë et subaiguë							0	0,0		0,0
Cardiopathie congénitale							0	0,0		0,0
Rhumatisme articulaire aigu					1	3	4	0,5		0,0
Myocardite						1	1	0,1		0,0
Maladies veineuses thrombo-emboliques						1	1	0,1		0,0
Autres pathologies cardio-vasculaires					3	10	13	1,6		0,0
Diarrhée avec déshydratation sévère d'origine bactérienne							0	0,0		0,0
Diarrhée sans déshydratation (autres toxico-infections bactériennes)						1	1	0,1		0,0
Amibiase aiguë ou chronique							0	0,0		0,0
Autres diarrhées chroniques non amibiennes et non bilharziennes							0	0,0		0,0
Bilharziose intestinale					1	1	2	0,2		0,0
Dysentérie ambiennne							0	0,0		0,0
Fièvre typhoïde					4		4	0,5		0,0
Paludisme simple					7	9	16	2,0		0,0
Paludisme grave et compliqué					1		1	0,1		0,0
Hépatite virale							0	0,0		0,0
Tétanos							0	0,0		0,0
Méningite bactérienne							0	0,0		0,0
Méningite virale							0	0,0		0,0
Méningite tuberculeuse							0	0,0		0,0
Méningite parasitaire							0	0,0		0,0
Abcès cérébral							0	0,0		0,0
Infection à VIH sans immuno-dépression							0	0,0		0,0

1- PATHOLOGIES MEDICALES (Suite)	0-28j	29j-11 mois	1-4 ans	5-14 ans	15-24 ans	25 ans et +	Total	%	Référés	% REF
SIDA confirmé							0	0,0		0,0
Exposition accidentelle vis-à-vis du VIH							0	0,0		0,0
Ulcérations génitales							0	0,0		0,0
Écoulement génital							0	0,0		0,0
Septicémie							0	0,0		0,0
Angine compliquée							0	0,0		0,0
Tuberculose des os et articulations							0	0,0		0,0
Séquelles de tuberculose							9	9	1,1	0,0
Séquelle de Poliomyélite							0	0,0		0,0
Séquelles de Lèpre							0	0,0		0,0
Coqueluche							0	0,0		0,0
Diptérie							0	0,0		0,0
Rougeole compliquée							0	0,0		0,0
Hépatite virale aiguë A							1	1	0,1	0,0
Hépatite virale aiguë B							0	0,0		0,0
Oreillon							0	0,0		0,0
Rage							0	0,0		0,0
Peste							0	0,0		0,0
Méningite							0	0,0		0,0
Autres maladies infectieuses		1	9	17	17	49	93	11,5	1	20,0
Glomérulo-néphrite aiguë							0	0,0		0,0
Glomérulo-néphrite chronique							0	0,0		0,0
Syndrome néphrotique							0	0,0		0,0
Insuffisance rénale aiguë							0	0,0		0,0
Insuffisance rénale chronique							0	0,0		0,0
Infection rénale						1	1	0,1		0,0
Cystite							0	0,0		0,0
Bilharziose urinaire							0	0,0		0,0
Autres pathologies des organes génito-urinaires							0	0,0		0,0
Drepanocytose						3	3	0,7		0,0
Anémie par carence							0	0,0		0,0
Autres anémies hémolytiques							2	2	0,2	0,0
Maladie de Hodgkin							0	0,0		0,0
Autres lymphomes							0	0,0		0,0
Myélome multiple							0	0,0		0,0
Leucémie myéloïde							0	0,0		0,0
Autres leucémies							0	0,0		0,0
Autres maladies du sang et des organes hématopoïétiques						1	1	0,1		0,0
Ulcère gastro-duodénal						2	1	3	0,4	0,0
Hépatite aiguë non virale							0	0,0		0,0
Fibrose et cirrhose du foie							0	0,0		0,0
Autre maladie alcoolique du foie							0	0,0		0,0
Insuffisance hépatique non classée ailleurs							1	1	0,1	0,0
Gastrite						1	2	3	0,4	0,0
Cholécystite							3	3	0,4	0,0
Pancréatite							0	0,0		0,0
Insuffisance hépatique							0	0,0		0,0
Oesophagite peptique							0	0,0		0,0
Autres pathologies de l'appareil digestif				1	2	1	4	0,5		0,0
<b>Total pathologies médicales</b>	<b>0</b>	<b>1</b>	<b>13</b>	<b>46</b>	<b>246</b>	<b>503</b>	<b>809</b>	<b>100,0</b>	<b>5</b>	



2 - PATHOLOGIES CHIRURGICALES	0-28j	29j-11 mois	1-4 ans	5-14 ans	15-24 ans	25 ans et +	Total	%	Référés	% REF
Fracture fermée des membres supérieurs							0	0,0		0,0
Fracture ouverte des membres supérieurs							0	0,0		0,0
Fracture fermée des membres inférieurs							0	0,0		0,0
Fracture ouverte des membres inférieurs							0	0,0		0,0
Fractures multiples							0	0,0		0,0
Autres fractures non précisées ailleurs					4		4	10,0		0,0
Luxation/Entorse des membres supérieurs							0	0,0		0,0
Luxation/Entorse des membres inférieurs							0	0,0		0,0
Luxation congénitale de la hanche							0	0,0		0,0
Luxations multiples, autres							0	0,0		0,0
Traumatisme crano-encéphalique simple					3	1	4	10,0		0,0
Plaie traumatique					2		2	5,0		0,0
Ostéite et ostéomyélite							0	0,0		0,0
Appendicite							0	0,0		0,0
Hernie inguinale							0	0,0		0,0
Hernie crurale							0	0,0		0,0
Autres hernies abdominales							0	0,0		0,0
Péritonite							0	0,0		0,0
Occlusion intestinale							0	0,0		0,0
Hémorragie digestive							0	0,0		0,0
Hémorroïde						1	1	2,5		0,0
Lithiase des voies biliaires							0	0,0		0,0
Splénomégalie							0	0,0		0,0
Abcès et fistules des voies digestives							0	0,0		0,0
Fistule recto-vaginale							0	0,0		0,0
Tumeur bénigne du sein					2	1	3	7,5		0,0
Torsion testiculaire							0	0,0		0,0
Ulcère gastro-duodéal compliqué							0	0,0		0,0
Hydrocèle							0	0,0		0,0
Autres pathologies chirurgicales viscérales		1	3		9		13	32,5	2	40,0
Lithiase rénale							0	0,0		0,0
Lithiase des voies urinaires							0	0,0		0,0
Tumeur bénigne du rein					2	1	3	7,5		0,0
Fistule vésico-vaginale							0	0,0		0,0
Adénome de la prostate							0	0,0		0,0
Adénocarcinome							0	0,0		0,0
Prostatite chronique							0	0,0		0,0
Rétrécissement urétral							0	0,0		0,0
Autres pathologies urologiques					1		1	2,5		0,0
Abcès cutané, furoncle, anthrax					9		9	22,5	1	20,0
Phlegmon							0	0,0		0,0
<b>Total pathologies chirurgicales</b>	<b>0</b>	<b>1</b>	<b>3</b>	<b>0</b>	<b>32</b>	<b>4</b>	<b>40</b>	<b>100,0</b>	<b>3</b>	
3-GYNECO-OBSTETRIQUE	0-28j	29j-11 mois	1-4 ans	5-14 ans	15-24 ans	25 ans et +	Total	%	Référés	% REF
Autres pathologies néonatales							0	0,0		0,0
Conjonctivites purulentes du nouveau-né							0	0,0		0,0
Infections néonatales							0	0,0		0,0
Maladies hémolytiques acquises du nouveau-né							0	0,0		0,0
Petit poids à la naissance (<2500g)							0	0,0		0,0
Autres causes de morbidité péri-natale							0	0,0		0,0
Autres anomalies congénitales	2						2	50,0		0,0
Anoxie et hypoxie du nouveau-né							0	0,0		0,0
Ictère pathologique du nouveau-né							0	0,0		0,0
Traumatisme obstétrical du nouveau-né							0	0,0		0,0
Autres pathologies obstétricales							0	0,0		0,0
Néphropathie gravidique							0	0,0		0,0
HTA et grossesse							0	0,0		0,0
Paludisme et grossesse							0	0,0		0,0
Infections liées à la grossesse ou à l'accouchement							0	0,0		0,0
Fistule recto-vesico-vaginale							0	0,0		0,0
Autres causes d'hémorragie obstétricale							0	0,0		0,0
Rupture utérine							0	0,0		0,0
Eclampsie / Pré-éclampsie							0	0,0		0,0

3-GYNECO-OBSTETRIQUE (Suite)	0-28j	29j-11 mois	1-4 ans	5-14 ans	15-24 ans	25 ans et +	Total	%	Référés	% REF
Accouchement Prématuré							0	0,0		0,0
Menace d'Accouchement Prématuré							0	0,0		0,0
Avortement et complications							0	0,0		0,0
Menace d'avortement							0	0,0		0,0
Autres pathologies gynécologiques					1	1	2	50,0		0,0
Bartholinite							0	0,0		0,0
Endométrite							0	0,0		0,0
Salpingite et Pyosalpinx							0	0,0		0,0
Viol							0	0,0		0,0
Stérilité primaire ou secondaire							0	0,0		0,0
Trouble menstruel							0	0,0		0,0
Prolapsus génital							0	0,0		0,0
Hématométrie							0	0,0		0,0
Hématocolpos							0	0,0		0,0
Autre tumeur bénigne de l'utérus							0	0,0		0,0
Kyste ovarien							0	0,0		0,0
Fibrome utérin							0	0,0		0,0
Grossesse extra-utérine							0	0,0		0,0
<b>Total gynéco-obstétrique</b>	<b>2</b>	<b>0</b>	<b>0</b>	<b>0</b>	<b>1</b>	<b>1</b>	<b>4</b>	<b>100,0</b>	<b>0</b>	
4-ORL-O-STOMATOLOGIE	0-28j	29j-11 mois	1-4 ans	5-14 ans	15-24 ans	25 ans et +	Total	%	Référés	% REF
Autres pathologies non infectieuses maxillo-faciales				4	2	1	7	0,4	4	1,1
Fente labiopalatine			2		1		3	0,2	1	0,3
Tumeur maligne de la face						1	1	0,1	1	0,3
Tumeur bénigne de la muqueuse buccale						1	1	0,1	1	0,3
Kystes et tumeurs apparentées des maxillaires							0	0,0		0,0
Luxation de la mâchoire							0	0,0		0,0
Fractures des maxillaires ou malaire ou arcade							0	0,0		0,0
Autres pathologies infectieuses maxillo-faciales						1	1	0,1		0,0
Carie dentaire				2	4	1	7	0,4		0,0
Noma et séquelles				1			1	0,1		0,0
Sinusite maxillaire d'origine dentaire						4	8	0,7		0,0
Ostéites des maxillaires							0	0,0		0,0
Infections des glandes salivaires							0	0,0		0,0
Cellulites périmaxillaires					2		2	0,1	1	0,3
Autres pathologies non infectieuses de l'oeil			4	22	37	134	197	11,9	21	6,0
Ptérygion						31	31	1,9	4	1,1
Traumatisme oculaire				2	5	12	19	1,1	8	2,3
Décollement de la rétine						1	1	0,1		0,0
Rétinopathies diabétiques et hypertensives		1				8	9	0,5	1	0,3
Glaucome		4				16	20	1,2	1	0,3
Troubles de la réfraction				22	86	123	231	14,0	31	8,9
Cataracte				2	5	217	224	13,6	49	14,0
Conjonctivite allergique	1	1	5	12	15	46	80	4,8	10	2,9
Autres pathologies infectieuses de l'oeil			2	9	36	93	140	8,5	44	12,6
Orgelet					1	2	3	0,2		0,0
Endophtalmie						1	1	0,1		0,0
Hypopion				1		2	3	0,2	1	0,3
Kératite/uvéite				1	2	5	8	0,5	3	0,9
Uvéites					3	7	10	0,6	2	0,6
Conjonctivites		6	6	3	7	14	36	2,2	2	0,6
Autres pathologies non infectieuses du laryngo-pharynx			1	4	3	15	23	1,4	3	0,9
Adénopathie latéro-cervicale		1			2	3	6	0,4	1	0,3
Goitre						5	5	0,3	3	0,9

4-ORL-O-STOMATOLOGIE (Suite)	0-28j	29j-11 mois	1-4 ans	5-14 ans	15-24 ans	25 ans et +	Total	%	Référés	% REF
Paralysie laryngée						1	1	0,1		0,0
Corps étranger du pharynx			1	1	1	4	7	0,4	2	0,6
Hypertrophie amygdalienne			2	14	7	7	30	1,8	13	3,7
Autres pathologies infectieuses du laryngo-pharynx						5	2	7	0,4	0,0
Laryngite					1	1	2	0,1	1	0,3
Phlegmon amygdalien				1		1	2	0,1	1	0,3
Pharyngo-amygdalite				3	1	2	6	0,4	2	0,6
Autres pathologies non infectieuses du nez	1	1	2	2	1	9	16	1,0	6	1,7
Hypertrophie des cornets				3	13	12	28	1,7	11	3,1
Fibrome/polype naso-pharyngé							0	0,0		0,0
Epistaxis				4	3	2	9	0,5		0,0
Fracture des os propres du nez						1	1	0,1	1	0,3
Autres pathologies infectieuses du nez		3	5	3	5	12	28	1,7	10	2,9
Abcès de la cloison nasale							0	0,0		0,0
Sinusite				3	21	39	63	3,8	23	6,6
Rhinite			2	6	11	15	34	2,1	3	0,9
Autres pathologies non infectieuses de l'oreille			7	8	19	31	65	3,9	12	3,4
Vertiges, acouphènes et maladies du labyrinthe		1			6	11	18	1,1		0,0
Corps étranger du conduit auditif			5	7	5	8	25	1,5	5	1,4
Bouchon de cérumen			2	23	33	56	114	6,9	39	11,1
Autres pathologies infectieuses de l'oreille			2	4	3	9	18	1,1	4	1,1
Otomycose			1	1	5	12	19	1,1	7	2,0
Mastoidite			3				3	0,2	3	0,9
Otite moyenne suppurée		8	20	8	8	24	68	4,1	10	2,9
Furoncle du conduit auditif			2	1	2	2	7	0,4	5	1,4
<b>Total ORL-O-Stomatologie</b>	<b>2</b>	<b>26</b>	<b>74</b>	<b>177</b>	<b>365</b>	<b>1 009</b>	<b>1 653</b>	<b>100,0</b>	<b>350</b>	
<b>Total Nouv. Cas vus en CEREF</b>	<b>4</b>	<b>28</b>	<b>90</b>	<b>223</b>	<b>644</b>	<b>1 517</b>	<b>2 506</b>		<b>358</b>	

**Tableau 321. DIAGNOSTICS DES NOUVEAUX CAS VUS EN CONSULTATIONS EXTERNES DE REFERENCE  
DU CHRR- Alaotra Mangoro- Année 2010**

1- PATHOLOGIES MEDICALES	0-28j	29j-11 mois	1-4 ans	5-14 ans	15-24 ans	25 ans et +	Total	%	Référés	% REF	
Suppurations pulmonaires				1		5	6	0,2	0	0,0	
Pneumonie bactérienne grave		4	2		2	3	11	0,4		0,0	
Pneumopathies virales		1	2			1	4	0,1	1	1,9	
Pleurésies tuberculeuses						2	2	0,1		0,0	
Pleurésies non tuberculeuses						2	9	11	0,4	0,0	
Tuberculose pulmonaire à microscopie positive						5	9	14	0,5	1	1,9
Tuberculose pulmonaire à microscopie négative						1	4	5	0,2		0,0
Tuberculose extra-pulmonaire		1				2	4	7	0,2	1	1,9
Miliaires tuberculeuses							0	0,0		0,0	
Association Tub/HIV						1	1	0,0		0,0	
Asthme et allergies respiratoires		2	4	16	9	51	82	2,7	5	9,6	
Bronchite aiguë	2	27	31	10	12	57	139	4,6		0,0	
Bronchite chronique simple	1			4	11	39	55	1,8	1	1,9	
Bronchopneumopathie chronique obstructive			2	2		6	10	0,3		0,0	
Cancer bronchique primitif							0	0,0		0,0	
Cancer bronchique secondaire							0	0,0		0,0	
Aspergillose pulmonaire							0	0,0		0,0	
Autres pathologies broncho-pulmonaires		9	14	6	6	46	81	2,7	1	1,9	
Toxidermie							0	0,0		0,0	
Maladies systémiques				1	1		2	0,1		0,0	
Erythrodermies							0	0,0		0,0	
Cancer cutané			1				1	0,0		0,0	
Infections cutanées	2	2	3	15	18	33	73	2,4		0,0	
Dermatites atopiques				1	3	8	12	0,4		0,0	
Gale							0	0,0		0,0	
Psoriasis			1				1	0,0		0,0	
Vitiligo							0	0,0		0,0	
Ptyriasis versicolor							0	0,0		0,0	
Autres pathologies dermatologiques			3	1	5	6	15	0,5		0,0	
Epilepsie	1	1	8	22	14	20	66	2,2	1	1,9	
Hystérie				1	16	30	47	1,5	4	7,7	
Dépression				1	3	3	7	0,2		0,0	
Tentative de suicide		1	4	1	34	28	68	2,2	1	1,9	
Démences						2	2	0,1		0,0	
Bouffées délirantes aiguës							0	0,0		0,0	
Psychoses aiguës							0	0,0		0,0	
Schizophrénies							0	0,0		0,0	
Troubles liés à l'alcool						10	77	87	2,9		0,0
Troubles liés au cannabis						4	8	12	0,4	3	5,8
Troubles délirants chroniques							1	1	0,0		0,0
Accident vasculaire cérébral						1	81	82	2,7	1	1,9
Méningo-encéphalites		1		1	1	1	4	0,1		0,0	
Polynévrites							2	2	0,1		0,0
Troubles de l'humeur et de l'épisode maniaque							0	0,0		0,0	
Troubles anxieux et dépressifs mixtes			1			2	6	9	0,3		0,0
Troubles mentaux et du comportement associés à la puérpéralité				2	4	3	9	0,3	3	5,8	
Troubles personnalités et du comportement chez l'adulte				2	3	14	19	0,6		0,0	
Maladies inflammatoires du Système Nerveux Central							0	0,0		0,0	
Ataxie héréditaire							0	0,0		0,0	
Amyotrophie spinale							0	0,0		0,0	
Maladie de Parkinson				2	5	10	17	0,6		0,0	
Dystonie			4	10	49	70	133	4,4		0,0	
Sclérose en plaque				1	2	5	8	0,3		0,0	
Migraine				5	5	20	30	1,0		0,0	
Autres syndromes d'algie céphalique				1	4	6	11	0,4		0,0	
Accidents ischémiques et cérébraux							0	0,0		0,0	
Polynévrite et affections du Système Nerveux Périphériques							2	2	0,1		0,0
Neuropathie héréditaire et idiopathique							0	0,0		0,0	
Polynévrite inflammatoire							3	3	0,1		0,0
Polynévrites des Maladies classées ailleurs							1	1	0,0		0,0
Myasthénie et autres affections neuro-musculaires					2	19	21	0,7		0,0	
Affections musculaires primitives						1	1	0,0		0,0	
Autres myopathies		1		1	1	6	9	0,3	1	1,9	
Affections musculaires et neuro-musculaires des maladies classées ailleurs					3	3	6	0,2		0,0	
Paralysie cérébrale infantile			1				1	0,0		0,0	
Hémiplégie							7	7	0,2		0,0
Paraplégie et tétraplégie							3	3	0,1		0,0
Hydrocéphalie							1	1	0,0		0,0

1- PATHOLOGIES MEDICALES (Suite)	0-28j	29j-11 mois	1-4 ans	5-14 ans	15-24 ans	25 ans et +	Total	%	Référés
Encéphalopathie toxique			2			3	5	0,2	
Autres pathologies neuro-psychiatriques			2	1	6	11	20	0,7	
Arthrite et polyarthrite à staphylocoque						2	2	0,1	
Autres arthrites et polyarthrites à streptocoque					1	3	4	0,1	1
Arthrite tuberculeuse						1	1	0,0	
Polyarthrite rhumatoïde					1	6	7	0,2	
Autres polyarthrites rhumatoïdes						2	2	0,1	
Coxarthrose						3	3	0,1	
Gonarthrose						1	1	0,0	
Autres arthroses			1			17	18	0,6	
Autres déformations des membres						1	1	0,0	
Autres affections articulaires spécifiques				1		5	6	0,2	
Cyphose et lordose							0	0,0	
Scoliose						1	1	0,0	
Ostéochondrose vertébrale							0	0,0	
Autres discopathies avec déformations							0	0,0	
Spondylarthrite ankylosante							0	0,0	
Spondylarthrose							0	0,0	
Ostéoporose avec fracture pathologique							0	0,0	
Ostéoporose sans fracture pathologique							0	0,0	
Ostéomyélite							0	0,0	
Ostéonécrose							0	0,0	
Ostéochondrite juvénile de la hanche et du bassin							0	0,0	
Autres ostéochondropathies (rachitisme)							0	0,0	
Spina bifida							0	0,0	
Malformations congénitales de la hanche							0	0,0	
Malformations congénitales du pied		1					1	0,0	
Torticolis congénital							0	0,0	
Arthrogrypose multiple congénital							0	0,0	
Autres pathologies osté-articulaires				2	3	6	11	0,4	
Insuffisance cardiaque		1	1		4	90	96	3,1	1
Hypertension artérielle essentielle					2	128	130	4,3	2
HTA secondaire					3	45	48	1,6	
Maladie rhumatismale de la valvule mitrale							0	0,0	
Maladie rhumatismale de la valvule aortique							0	0,0	
Maladie rhumatismale de la valvule tricuspide							0	0,0	
Embolie pulmonaire							0	0,0	
Coeur pulmonaire chronique							0	0,0	
Tachycardie						12	12	0,4	
Fibrillation et Flutter auriculaire							0	0,0	
Bloc de branche gauche et auriculoventriculaire						1	1	0,0	
Autres troubles de la conduction			1			1	2	0,1	
Arrêt cardiaque							0	0,0	
Péricardite chronique							0	0,0	
Oedème aiguë pulmonaire cardiogénique						1	1	0,0	
Syndrome coronaire aigu						3	3	0,1	
Angor chronique stable							0	0,0	
Infarctus aigu du myocarde						1	1	0,0	
Endocardite aiguë et subaiguë							0	0,0	
Cardiopathie congénitale			1				1	0,0	
Rhumatisme articulaire aigu				8	10	20	38	1,2	1
Myocardite							0	0,0	
Maladies veineuses thrombo-emboliques						3	3	0,1	
Autres pathologies cardio-vasculaires	1	2	2	2		22	29	1,0	1
Diarrhée avec déshydratation sévère d'origine bactérienne	4	23	19	5	6	19	76	2,5	2
Diarrhée sans déshydratation (autres toxi-infections bactériennes)	1	15	16	10	18	28	88	2,9	1
Amibiase aiguë ou chronique		8	5	1	1	6	21	0,7	
Autres diarrhées chroniques non amibiennes et non bilharziennes	1	7	5	5	4	10	32	1,0	
Bilharziose intestinale		3	1	1	2	10	17	0,6	1
Dysentérie amibienne		2	8	4	4	23	41	1,3	
Fièvre typhoïde		4	13	15	20	39	91	3,0	3
Paludisme simple	5	26	55	32	43	109	270	8,9	5
Paludisme grave et compliqué		5	22	14	13	36	90	3,0	
Hépatite virale						4	4	0,1	
Tétanos				1	1		2	0,1	
Méningite bactérienne						1	1	0,0	
Méningite virale							0	0,0	
Méningite tuberculeuse							0	0,0	
Méningite parasitaire							0	0,0	
Abcès cérébral							0	0,0	
Infection à VIH sans immuno-dépression							0	0,0	

1- PATHOLOGIES MEDICALES (Suite)	0-28j	29j-11 mois	1-4 ans	5-14 ans	15-24 ans	25 ans et +	Total	%	Référés	% REF
SIDA confirmé							0	0,0		0,0
Exposition accidentelle vis-à-vis du VIH							0	0,0		0,0
Ulcérations génitales						1	1	2	0,1	0,0
Écoulement génital				1	9	18	28	0,9		0,0
Septicémie				2	3	5	10	0,3		0,0
Angine compliquée			2	2	3	6	13	0,4		0,0
Tuberculose des os et articulations					1		1	0,0		0,0
Séquelles de tuberculose							2	2	0,1	0,0
Séquelle de Poliomyélite							0	0,0		0,0
Séquelles de Lèpre							0	0,0		0,0
Coqueluche							0	0,0		0,0
Diptérie							0	0,0		0,0
Rougeole compliquée							0	0,0		0,0
Hépatite virale aiguë A							0	0,0		0,0
Hépatite virale aiguë B							0	0,0		0,0
Oreillon				3			3	0,1		0,0
Rage							0	0,0		0,0
Peste							0	0,0		0,0
Méningite				2		1	3	0,1		0,0
Autres maladies infectieuses		2	5	9	9	23	48	1,6		0,0
Glomérulo-néphrite aiguë							0	0,0		0,0
Glomérulo-néphrite chronique						2	2	0,1		0,0
Syndrome néphrotique			1	1	3	7	12	0,4		0,0
Insuffisance rénale aiguë						5	5	0,2		0,0
Insuffisance rénale chronique			1	1		6	8	0,3		0,0
Infection rénale			1			7	8	0,3		0,0
Cystite			1	5	2	20	28	0,9		0,0
Bilharziose urinaire				2			2	0,1		0,0
Autres pathologies des organes génito-urinaires			2	4	1	16	23	0,8		0,0
Drepanocytose				6	1		7	0,2		0,0
Anémie par carence		2	4	4	5	21	36	1,2	1	1,9
Autres anémies hémolytiques				1	1	13	15	0,5		0,0
Maladie de Hodgkin				1			1	0,0	1	1,9
Autres lymphomes							0	0,0		0,0
Myélome multiple							0	0,0		0,0
Leucémie myéloïde							0	0,0		0,0
Autres leucémies							0	0,0		0,0
Autres maladies du sang et des organes hématopoïétiques		1	1			3	5	0,2	1	1,9
Ulcère gastro-duodénal				3	8	47	58	1,9	1	1,9
Hépatite aiguë non virale						1	1	0,0		0,0
Fibrose et cirrhose du foie				2	2	14	18	0,6		0,0
Autre maladie alcoolique du foie					1	2	3	0,1		0,0
Insuffisance hépatique non classée ailleurs				1	1	2	4	0,1		0,0
Gastrite	1	20	20	9	31	119	200	6,6	3	5,8
Cholécystite					1	6	7	0,2		0,0
Pancréatite						4	4	0,1		0,0
Insuffisance hépatique						2	2	0,1		0,0
Oesophagite peptique					2	7	9	0,3	1	1,9
Autres pathologies de l'appareil digestif	1	1	6	15	10	67	100	3,3	2	3,8
<b>Total pathologies médicales</b>	<b>20</b>	<b>173</b>	<b>279</b>	<b>283</b>	<b>478</b>	<b>1 817</b>	<b>3 050</b>	<b>100,0</b>	<b>52</b>	

2 - PATHOLOGIES CHIRURGICALES	0-28j	29j-11 mois	1-4 ans	5-14 ans	15-24 ans	25 ans et +	Total	%	Référés	% REF
Fracture fermée des membres supérieurs				5	4	15	24	1,3		0,0
Fracture ouverte des membres supérieurs				2	3	7	12	0,6		0,0
Fracture fermée des membres inférieurs			2	2	3	5	12	0,6	1	1,9
Fracture ouverte des membres inférieurs			1	1	3	3	8	0,4		0,0
Fractures multiples						1	1	0,1		0,0
Autres fractures non précisées ailleurs					1	1	2	0,1		0,0
Luxation/Entorse des membres supérieurs				2	2	4	8	0,4		0,0
Luxation/Entorse des membres inférieurs						4	4	0,2		0,0
Luxation congénitale de la hanche							0	0,0		0,0
Luxations multiples, autres		2	9	28	41	104	184	9,6	1	1,9
Traumatisme crano-encéphalique simple		1	12	33	66	171	283	14,8	6	11,5
Plaie traumatique			3	36	91	141	341	32,0		0,0
Ostéite et ostéomyélite							0	0,0		0,0
Appendicite				19	113	187	319	16,7	21	40,4
Hernie inguinale	2	7	48	23	14	28	122	6,4	3	5,8
Hernie crurale		1		2	1	1	5	0,3		0,0
Autres hernies abdominales		2		2	1	3	8	0,4		0,0
Péritonite					1	2	3	0,2		0,0
Occlusion intestinale	1	2	1	4	1	29	38	2,0		0,0
Hémorragie digestive				1	3	28	32	1,7		0,0
Hémorroïde					3	14	17	0,9		0,0
Lithiase des voies biliaires					2	3	5	0,3	1	1,9
Splénomégalie				3	4	10	17	0,9	1	1,9
Abcès et fistules des voies digestives	0				1	4	5	0,3		0,0
Fistule recto-vaginale	1				1	1	3	0,2		0,0
Tumeur bénigne du sein					3	5	8	0,4	1	1,9
Torsion testiculaire				1		1	2	0,1		0,0
Ulcère gastro-duodéal compliqué						3	3	0,2		0,0
Hydrocèle			4	3	1	3	11	0,6		0,0
Autres pathologies chirurgicales viscérales		1	4	2	1	12	20	1,0		0,0
Lithiase rénale						1	1	0,1		0,0
Lithiase des voies urinaires				1	4	8	13	0,7		0,0
Tumeur bénigne du rein					1	1	2	0,1		0,0
Fistule vésico-vaginale					1		1	0,1		0,0
Adénome de la prostate						63	63	3,3		0,0
Adénocarcinome							0	0,0		0,0
Prostatite chronique						2	2	0,1		0,0
Rétrécissement urétral					1	2	3	0,2		0,0
Autres pathologies urologiques	1		2	1	2	7	13	0,7		0,0
Abcès cutané, furoncle, anthrax		1	5	4	7	21	38	2,0	1	1,9
Phlegmon				1	1	4	6	0,3		0,0
<b>Total pathologies chirurgicales</b>	<b>5</b>	<b>20</b>	<b>124</b>	<b>231</b>	<b>431</b>	<b>1 099</b>	<b>1 910</b>	<b>100,0</b>	<b>36</b>	
3-GYNECO-OBSTETRIQUE	0-28j	29j-11 mois	1-4 ans	5-14 ans	15-24 ans	25 ans et +	Total	%	Référés	% REF
Autres pathologies néonatales							0	0,0		0,0
Conjonctivites purulentes du nouveau-né							0	0,0		0,0
Infections néonatales	4						4	0,6		0,0
Maladies hémolytiques acquises du nouveau-né							0	0,0		0,0
Petit poids à la naissance (<2500g)	2						2	0,3		0,0
Autres causes de morbidité péri-natale	2						2	0,3		0,0
Autres anomalies congénitales	2						2	0,3	1	10,0
Anoxie et hypoxie du nouveau-né							0	0,0		0,0
Ictère pathologique du nouveau-né							0	0,0		0,0
Traumatisme obstétrical du nouveau-né	2						2	0,3		0,0
Autres pathologies obstétricales					52	93	145	21,1	2	20,0
Néphropathie gravidique					5	7	12	1,7		0,0
HTA et grossesse					9	18	27	3,9		0,0
Paludisme et grossesse					5	7	12	1,7		0,0
Infections liées à la grossesse ou à l'accouchement					13	16	29	4,2	2	20,0
Fistule recto-vesico-vaginale					1		1	0,1		0,0
Autres causes d'hémorragie obstétricale					14	33	47	6,8		0,0
Rupture utérine					3	3	6	0,9		0,0
Eclampsie / Pré-éclampsie					6	4	10	1,5		0,0

3-GYNECO-OBSTETRIQUE (Suite)	0-28j	29j-11 mois	1-4 ans	5-14 ans	15-24 ans	25 ans et +	Total	%	Référés	% REF
Accouchement Prématuré					3		3	0,4		0,0
Menace d'Accouchement Prématuré					11	11	22	3,2		0,0
Avortement et complications				2	24	25	51	7,4		0,0
Menace d'avortement					17	26	43	6,3		0,0
Autres pathologies gynécologiques					15	34	49	7,1		0,0
Bartholinite					2		2	0,3		0,0
Endométrite					4	9	13	1,9	1	10,0
Salpingite et Pyosalpinx				2	4	5	11	1,6		0,0
Viol				8	4	1	13	1,9		0,0
Stérilité primaire ou secondaire					3	18	21	3,1	2	20,0
Trouble menstruel					25	38	63	9,2	1	10,0
Prolapsus génital							0	0,0		0,0
Hématométrie						3	3	0,4		0,0
Hématocolpos						1	1	0,1		0,0
Autre tumeur bénigne de l'utérus					1	9	10	1,5	1	10,0
Kyste ovarien				2	7	19	28	4,1		0,0
Fibrome utérin					2	31	33	4,8		0,0
Grossesse extra-utérine					6	15	21	3,1		0,0
<b>Total gynéco-obstétrique</b>	<b>12</b>	<b>0</b>	<b>0</b>	<b>14</b>	<b>236</b>	<b>426</b>	<b>688</b>	<b>100,0</b>	<b>10</b>	
4-ORL-O-STOMATOLOGIE	0-28j	29j-11 mois	1-4 ans	5-14 ans	15-24 ans	25 ans et +	Total	%	Référés	% REF
Autres pathologies non infectieuses maxillo-faciales			4	5	9	6	24	0,7	1	1,9
Fente labiopalatine				1			1	0,0		0,0
Tumeur maligne de la face							0	0,0		0,0
Tumeur bénigne de la muqueuse buccale						5	5	0,1	1	1,9
Kystes et tumeurs apparentées des maxillaires						1	1	0,0	1	1,9
Luxation de la mâchoire				1	4	8	13	0,4	3	5,8
Fractures des maxillaires ou malaire ou arcade				3	6	12	21	0,6	11	21,2
Autres pathologies infectieuses maxillo-faciales		1	63	294	154	289	801	23,3	2	3,8
Carie dentaire		7	46	115	215	233	616	17,9	9	17,3
Noma et séquelles				1			1	0,0		0,0
Sinusite maxillaire d'origine dentaire						1	1	0,0		0,0
Ostéites des maxillaires						1	1	0,0		0,0
Infections des glandes salivaires					1	1	2	0,1		0,0
Cellulites périmaxillaires				1	8	13	22	0,6	3	5,8
Autres pathologies non infectieuses de l'oeil		2	5	9	8	10	34	1,0		0,0
Ptérygion					2	12	14	0,4		0,0
Traumatisme oculaire				3	4	17	24	0,7	1	1,9
Décollement de la rétine			1			4	5	0,1		0,0
Rétinopathies diabétiques et hypertensives						20	20	0,6		0,0
Glaucome						7	7	0,2		0,0
Troubles de la réfraction			1	224	363	521	1 109	32,3		0,0
Cataracte					1	62	63	1,8		0,0
Conjonctivite allergique			12	14	21	19	66	1,9		0,0
Autres pathologies infectieuses de l'oeil		1		1	1	2	5	0,1		0,0
Orgelet				6	12	10	28	0,8		0,0
Endophtalmie							0	0,0		0,0
Hypopion						0	0	0,0		0,0
Kératite/uvéite				3	4	6	13	0,4		0,0
Uvéites				1	2	4	7	0,2		0,0
Conjonctivites		5	11	20	17	25	78	2,3		0,0
Autres pathologies non infectieuses du laryngo-pharynx						4	4	0,1	3	5,8
Adénopathie latéro-cervicale				2	1	1	4	0,1	2	3,8
Goitre					1	11	12	0,3	2	3,8



<b>4-ORL-O-STOMATOLOGIE (Suite)</b>	<b>0-28j</b>	<b>29j-11 mois</b>	<b>1-4 ans</b>	<b>5-14 ans</b>	<b>15-24 ans</b>	<b>25 ans et +</b>	<b>Total</b>	<b>%</b>	<b>Référés</b>	<b>% REF</b>
Paralysie laryngée							0	0,0		0,0
Corps étranger du pharynx		1	1	4		2	8	0,2		0,0
Hypertrophie amygdalienne				14	14	16	44	1,3		0,0
Autres pathologies infectieuses du laryngo-pharynx						1	1	0,0		0,0
Laryngite							0	0,0		0,0
Phlegmon amygdalien							0	0,0		0,0
Pharyngo-amygdalite				2	5	5	12	0,3		0,0
Autres pathologies non infectieuses du nez			4	7	6	9	26	0,8	1	1,9
Hypertrophie des cornets			1	8	17	12	38	1,1	1	1,9
Fibrome/polype naso-pharyngé				1	3	3	7	0,2		0,0
Epistaxis			1	1	2	4	8	0,2		0,0
Fracture des os propres du nez				1	2	1	4	0,1		0,0
Autres pathologies infectieuses du nez				2	2	5	9	0,3		0,0
Abcès de la cloison nasale					1		1	0,0		0,0
Sinusite				9	14	22	45	1,3		0,0
Rhinite		4	15	17	18	20	74	2,2		0,0
Autres pathologies non infectieuses de l'oreille		1	27	12	10	7	57	1,7	1	1,9
Vertiges, acouphènes et maladies du labyrinthe				1	1	10	12	0,3		0,0
Corps étranger du conduit auditif			4	8	5	5	22	0,6		0,0
Bouchon de cérumen			2	8	9	8	27	0,8		0,0
Autres pathologies infectieuses de l'oreille			1	2			3	0,1		0,0
Otomycose				1	3		4	0,1		0,0
Mastoidite				2			2	0,1		0,0
Otite moyenne suppurée			9	2	2	5	18	0,5		0,0
Furoncle du conduit auditif				4	3	6	13	0,4		0,0
<b>Total ORL-O-Stomatologie</b>	<b>0</b>	<b>22</b>	<b>208</b>	<b>810</b>	<b>952</b>	<b>1 445</b>	<b>3 437</b>	<b>100,0</b>	<b>42</b>	
<b>Total Nouv. Cas vus en CEREF</b>	<b>37</b>	<b>215</b>	<b>611</b>	<b>1 338</b>	<b>2 097</b>	<b>4 787</b>	<b>9 085</b>		<b>140</b>	

**Tableau 322. DIAGNOSTICS DES NOUVEAUX CAS VUS EN CONSULTATIONS EXTERNES DE REFERENCE  
DU CHRR- Analanjiroro- Année 2010**

1- PATHOLOGIES MEDICALES	0-28j	29j-11 mois	1-4 ans	5-14 ans	15-24 ans	25 ans et +	Total	%	Référés	% REF	
Suppurations pulmonaires				1		5	6	0,2	0	0,0	
Pneumonie bactérienne grave		4	2		2	3	11	0,4		0,0	
Pneumopathies virales		1	2			1	4	0,1	1	1,9	
Pleurésies tuberculeuses						2	2	0,1		0,0	
Pleurésies non tuberculeuses						2	9	11	0,4	0,0	
Tuberculose pulmonaire à microscopie positive						5	9	14	0,5	1	1,9
Tuberculose pulmonaire à microscopie négative						1	4	5	0,2		0,0
Tuberculose extra-pulmonaire		1				2	4	7	0,2	1	1,9
Miliaires tuberculeuses							0	0,0		0,0	
Association Tub/HIV						1	1	0,0		0,0	
Asthme et allergies respiratoires		2	4	16	9	51	82	2,7	5	9,6	
Bronchite aiguë	2	27	31	10	12	57	139	4,6		0,0	
Bronchite chronique simple	1			4	11	39	55	1,8	1	1,9	
Bronchopneumopathie chronique obstructive			2	2		6	10	0,3		0,0	
Cancer bronchique primitif							0	0,0		0,0	
Cancer bronchique secondaire							0	0,0		0,0	
Aspergillose pulmonaire							0	0,0		0,0	
Autres pathologies broncho-pulmonaires		9	14	6	6	46	81	2,7	1	1,9	
Toxidermie							0	0,0		0,0	
Maladies systémiques				1	1		2	0,1		0,0	
Erythrodermies							0	0,0		0,0	
Cancer cutané			1				1	0,0		0,0	
Infections cutanées	2	2	3	15	18	33	73	2,4		0,0	
Dermatites atopiques				1	3	8	12	0,4		0,0	
Gale							0	0,0		0,0	
Psoriasis			1				1	0,0		0,0	
Vitiligo							0	0,0		0,0	
Ptyriasis versicolor							0	0,0		0,0	
Autres pathologies dermatologiques			3	1	5	6	15	0,5		0,0	
Epilepsie	1	1	8	22	14	20	66	2,2	1	1,9	
Hystérie				1	16	30	47	1,5	4	7,7	
Dépression				1	3	3	7	0,2		0,0	
Tentative de suicide		1	4	1	34	28	68	2,2	1	1,9	
Démences						2	2	0,1		0,0	
Bouffées délirantes aiguës							0	0,0		0,0	
Psychoses aiguës							0	0,0		0,0	
Schizophrénies							0	0,0		0,0	
Troubles liés à l'alcool						10	77	87	2,9		0,0
Troubles liés au cannabis					4	8	12	0,4	3	5,8	
Troubles délirants chroniques						1	1	0,0		0,0	
Accident vasculaire cérébral					1	81	82	2,7	1	1,9	
Méningo-encéphalites		1		1	1	1	4	0,1		0,0	
Polynévrites							2	0,1		0,0	
Troubles de l'humeur et de l'épisode maniaque							0	0,0		0,0	
Troubles anxieux et dépressifs mixtes			1			2	6	0,3		0,0	
Troubles mentaux et du comportement associés à la puérpéralité				2	4	3	9	0,3	3	5,8	
Troubles personnalités et du comportement chez l'adulte				2	3	14	19	0,6		0,0	
Maladies inflammatoires du Système Nerveux Central							0	0,0		0,0	
Ataxie héréditaire							0	0,0		0,0	
Amyotrophie spinale							0	0,0		0,0	
Maladie de Parkinson				2	5	10	17	0,6		0,0	
Dystonie			4	10	49	70	133	4,4		0,0	
Sclérose en plaque				1	2	5	8	0,3		0,0	
Migraine				5	5	20	30	1,0		0,0	
Autres syndromes d'algie céphalique				1	4	6	11	0,4		0,0	
Accidents ischémiques et cérébraux							0	0,0		0,0	
Polynévrite et affections du Système Nerveux Périphériques						2	2	0,1		0,0	
Neuropathie héréditaire et idiopathique							0	0,0		0,0	
Polynévrite inflammatoire						3	3	0,1		0,0	
Polynévrites des Maladies classées ailleurs						1	1	0,0		0,0	
Myasthénie et autres affections neuro-musculaires					2	19	21	0,7		0,0	
Affections musculaires primitives						1	1	0,0		0,0	
Autres myopathies		1		1	1	6	9	0,3	1	1,9	
Affections musculaires et neuro-musculaires des maladies classées ailleurs					3	3	6	0,2		0,0	
Paralysie cérébrale infantile			1				1	0,0		0,0	
Hémiplégie						7	7	0,2		0,0	
Paraplégie et tétraplégie						3	3	0,1		0,0	
Hydrocéphalie						1	1	0,0		0,0	

1- PATHOLOGIES MEDICALES (Suite)	0-28j	29j-11 mois	1-4 ans	5-14 ans	15-24 ans	25 ans et +	Total	%	Référés	% REF
Encéphalopathie toxique			2			3	5	0,2		0,0
Autres pathologies neuro-psychiatriques			2	1	6	11	20	0,7		0,0
Arthrite et polyarthrite à staphylocoque						2	2	0,1		0,0
Autres arthrites et polyarthrites à streptocoque					1	3	4	0,1	1	1,9
Arthrite tuberculeuse						1	1	0,0		0,0
Polyarthrite rhumatoïde					1	6	7	0,2		0,0
Autres polyarthrites rhumatoïdes						2	2	0,1		0,0
Coxarthrose						3	3	0,1		0,0
Gonarthrose						1	1	0,0		0,0
Autres arthroses			1			17	18	0,6		0,0
Autres déformations des membres						1	1	0,0		0,0
Autres affections articulaires spécifiques				1		5	6	0,2		0,0
Cyphose et lordose							0	0,0		0,0
Scoliose						1	1	0,0		0,0
Ostéochondrose vertébrale							0	0,0		0,0
Autres discopathies avec déformations							0	0,0		0,0
Spondylarthrite ankylosante							0	0,0		0,0
Spondylarthrose							0	0,0		0,0
Ostéoporose avec fracture pathologique							0	0,0		0,0
Ostéoporose sans fracture pathologique							0	0,0		0,0
Ostéomyélite							0	0,0		0,0
Ostéonécrose							0	0,0		0,0
Ostéocondrite juvénile de la hanche et du bassin							0	0,0		0,0
Autres ostéochondropathies (rachitisme)							0	0,0		0,0
Spina bifida							0	0,0		0,0
Malformations congénitales de la hanche							0	0,0		0,0
Malformations congénitales du pied		1					1	0,0		0,0
Torticolis congénital							0	0,0		0,0
Arthrogyrose multiple congénital							0	0,0		0,0
Autres pathologies ostéo-articulaires				2	3	6	11	0,4		0,0
Insuffisance cardiaque			1	1	4	90	96	3,1	1	1,9
Hypertension artérielle essentielle					2	128	130	4,3	2	3,8
HTA secondaire					3	45	48	1,6		0,0
Maladie rhumatismale de la valvule mitrale							0	0,0		0,0
Maladie rhumatismale de la valvule aortique							0	0,0		0,0
Maladie rhumatismale de la valvule tricuspидienne							0	0,0		0,0
Embolie pulmonaire							0	0,0		0,0
Coeur pulmonaire chronique							0	0,0		0,0
Tachycardie						12	12	0,4		0,0
Fibrillation et Flutter auriculaire							0	0,0		0,0
Bloc de branche gauche et auriculoventriculaire						1	1	0,0		0,0
Autres troubles de la conduction			1			1	2	0,1		0,0
Arrêt cardiaque							0	0,0		0,0
Péricardite chronique							0	0,0		0,0
Oedème aiguë pulmonaire cardiogénique						1	1	0,0		0,0
Syndrome coronaire aigu						3	3	0,1		0,0
Angor chronique stable							0	0,0		0,0
Infarctus aigu du myocarde						1	1	0,0		0,0
Endocardite aiguë et subaiguë							0	0,0		0,0
Cardiopathie congénitale			1				1	0,0		0,0
Rhumatisme articulaire aigu				8	10	20	38	1,2	1	1,9
Myocardite							0	0,0		0,0
Maladies veineuses thrombo-emboliques						3	3	0,1		0,0
Autres pathologies cardio-vasculaires	1	2	2	2		22	29	1,0	1	1,9
Diarrhée avec déshydratation sévère d'origine bactérienne	4	23	19	5	6	19	76	2,5	2	3,8
Diarrhée sans déshydratation (autres toxico-infections bactériennes)	1	15	16	10	18	28	88	2,9	1	1,9
Amibiase aiguë ou chronique		8	5	1	1	6	21	0,7		0,0
Autres diarrhées chroniques non ambiennes et non bilharziennes	1	7	5	5	4	10	32	1,0		0,0
Bilharziose intestinale		3	1	1	2	10	17	0,6	1	1,9
Dysentérie ambiennne		2	8	4	4	23	41	1,3		0,0
Fièvre thyphoïde		4	13	15	20	39	91	3,0	3	5,8
Paludisme simple	5	26	55	32	43	109	270	8,9	5	9,6
Paludisme grave et compliqué		5	22	14	13	36	90	3,0		0,0
Hépatite virale						4	4	0,1		0,0
Tétanos				1	1		2	0,1		0,0
Méningite bactérienne						1	1	0,0		0,0
Méningite virale							0	0,0		0,0
Méningite tuberculeuse							0	0,0		0,0
Méningite parasitaire							0	0,0		0,0
Abcès cérébral							0	0,0		0,0
Infection à VIH sans immuno-dépression							0	0,0		0,0

2 - PATHOLOGIES CHIRURGICALES	0-28j	29j-11 mois	1-4 ans	5-14 ans	15-24 ans	25 ans et +	Total	%	Référés	% REF
Fracture fermée des membres supérieurs				5	4	15	24	1,3		0,0
Fracture ouverte des membres supérieurs				2	3	7	12	0,6		0,0
Fracture fermée des membres inférieurs			2	2	3	5	12	0,6	1	1,9
Fracture ouverte des membres inférieurs			1	1	3	3	8	0,4		0,0
Fractures multiples						1	1	0,1		0,0
Autres fractures non précisées ailleurs					1	1	2	0,1		0,0
Luxation/Entorse des membres supérieurs				2	2	4	8	0,4		0,0
Luxation/Entorse des membres inférieurs						4	4	0,2		0,0
Luxation congénitale de la hanche							0	0,0		0,0
Luxations multiples, autres		2	9	28	41	104	184	9,6	1	1,9
Traumatisme crano-encéphalique simple	1	12	33	66	171	283	283	14,8	6	11,5
Plaie traumatique		3	36	91	141	341	612	32,0		0,0
Ostéite et ostéomyélite							0	0,0		0,0
Appendicite				19	113	187	319	16,7	21	40,4
Hernie inguinale	2	7	48	23	14	28	122	6,4	3	5,8
Hernie crurale		1		2	1	1	5	0,3		0,0
Autres hernies abdominales		2		2	1	3	8	0,4		0,0
Péritonite					1	2	3	0,2		0,0
Occlusion intestinale	1	2	1	4	1	29	38	2,0		0,0
Hémorragie digestive				1	3	28	32	1,7		0,0
Hémorroïde					3	14	17	0,9		0,0
Lithiase des voies biliaires					2	3	5	0,3	1	1,9
Splénomégalie				3	4	10	17	0,9	1	1,9
Abcès et fistules des voies digestives	0				1	4	5	0,3		0,0
Fistule recto-vaginale	1				1	1	3	0,2		0,0
Tumeur bénigne du sein					3	5	8	0,4	1	1,9
Torsion testiculaire				1		1	2	0,1		0,0
Ulcère gastro-duodéal compliqué						3	3	0,2		0,0
Hydrocèle			4	3	1	3	11	0,6		0,0
Autres pathologies chirurgicales viscérales		1	4	2	1	12	20	1,0		0,0
Lithiase rénale						1	1	0,1		0,0
Lithiase des voies urinaires				1	4	8	13	0,7		0,0
Tumeur bénigne du rein					1	1	2	0,1		0,0
Fistule vésico-vaginale					1		1	0,1		0,0
Adénome de la prostate						63	63	3,3		0,0
Adénocarcinome							0	0,0		0,0
Prostatite chronique						2	2	0,1		0,0
Rétrécissement urétral					1	2	3	0,2		0,0
Autres pathologies urologiques	1		2	1	2	7	13	0,7		0,0
Abcès cutané, furoncle, anthrax		1	5	4	7	21	38	2,0	1	1,9
Phlegmon				1	1	4	6	0,3		0,0
<b>Total pathologies chirurgicales</b>	<b>5</b>	<b>20</b>	<b>124</b>	<b>231</b>	<b>431</b>	<b>1 099</b>	<b>1 910</b>	<b>100,0</b>	<b>36</b>	
3-GYNECO-OBSTETRIQUE	0-28j	29j-11 mois	1-4 ans	5-14 ans	15-24 ans	25 ans et +	Total	%	Référés	% REF
Autres pathologies néonatales							0	0,0		0,0
Conjonctivites purulentes du nouveau-né							0	0,0		0,0
Infections néonatales	4						4	0,6		0,0
Maladies hémolytiques acquises du nouveau-né							0	0,0		0,0
Petit poids à la naissance (<2500g)	2						2	0,3		0,0
Autres causes de morbidité péri-natale	2						2	0,3		0,0
Autres anomalies congénitales	2						2	0,3	1	10,0
Anoxie et hypoxie du nouveau-né							0	0,0		0,0
Ictère pathologique du nouveau-né							0	0,0		0,0
Traumatisme obstétrical du nouveau-né	2						2	0,3		0,0
Autres pathologies obstétricales					52	93	145	21,1	2	20,0
Néphropathie gravidique					5	7	12	1,7		0,0
HTA et grossesse					9	18	27	3,9		0,0
Paludisme et grossesse					5	7	12	1,7		0,0
Infections liées à la grossesse ou à l'accouchement					13	16	29	4,2	2	20,0
Fistule recto-vesico-vaginale					1		1	0,1		0,0
Autres causes d'hémorragie obstétricale					14	33	47	6,8		0,0
Rupture utérine					3	3	6	0,9		0,0
Eclampsie / Pré-éclampsie					6	4	10	1,5		0,0

3-GYNECO-OBSTETRIQUE (Suite)	0-28j	29j-11 mois	1-4 ans	5-14 ans	15-24 ans	25 ans et +	Total	%	Référés	% REF
Accouchement Prématuré					3		3	0,4		0,0
Menace d'Accouchement Prématuré					11	11	22	3,2		0,0
Avortement et complications				2	24	25	51	7,4		0,0
Menace d'avortement					17	26	43	6,3		0,0
Autres pathologies gynécologiques					15	34	49	7,1		0,0
Bartholinite					2		2	0,3		0,0
Endométrite					4	9	13	1,9	1	10,0
Salpingite et Pyosalpinx				2	4	5	11	1,6		0,0
Viol				8	4	1	13	1,9		0,0
Stérilité primaire ou secondaire					3	18	21	3,1	2	20,0
Trouble menstruel					25	38	63	9,2	1	10,0
Prolapsus génital							0	0,0		0,0
Hématométrie						3	3	0,4		0,0
Hématocolpos						1	1	0,1		0,0
Autre tumeur bénigne de l'utérus					1	9	10	1,5	1	10,0
Kyste ovarien				2	7	19	28	4,1		0,0
Fibrome utérin					2	31	33	4,8		0,0
Grossesse extra-utérine					6	15	21	3,1		0,0
<b>Total gynéco-obstétrique</b>	<b>12</b>	<b>0</b>	<b>0</b>	<b>14</b>	<b>236</b>	<b>426</b>	<b>688</b>	<b>100,0</b>	<b>10</b>	
4-ORL-O-STOMATOLOGIE	0-28j	29j-11 mois	1-4 ans	5-14 ans	15-24 ans	25 ans et +	Total	%	Référés	% REF
Autres pathologies non infectieuses maxillo-faciales			4	5	9	6	24	0,7	1	1,9
Fente labiopalatine				1			1	0,0		0,0
Tumeur maligne de la face							0	0,0		0,0
Tumeur bénigne de la muqueuse buccale						5	5	0,1	1	1,9
Kystes et tumeurs apparentées des maxillaires						1	1	0,0	1	1,9
Luxation de la mâchoire				1	4	8	13	0,4	3	5,8
Fractures des maxillaires ou malaire ou arcade				3	6	12	21	0,6	11	21,2
Autres pathologies infectieuses maxillo-faciales		1	63	294	154	289	801	23,3	2	3,8
Carie dentaire		7	46	115	215	233	616	17,9	9	17,3
Noma et séquelles				1			1	0,0		0,0
Sinusite maxillaire d'origine dentaire						1	1	0,0		0,0
Ostéites des maxillaires						1	1	0,0		0,0
Infections des glandes salivaires					1	1	2	0,1		0,0
Cellulites périmaxillaires				1	8	13	22	0,6	3	5,8
Autres pathologies non infectieuses de l'oeil		2	5	9	8	10	34	1,0		0,0
Ptérygion						2	12	0,4		0,0
Traumatisme oculaire					3	4	17	0,7	1	1,9
Décollement de la rétine			1				4	0,1		0,0
Rétinopathies diabétiques et hypertensives						20	20	0,6		0,0
Glaucome						7	7	0,2		0,0
Troubles de la réfraction			1	224	363	521	1 109	32,3		0,0
Cataracte					1	62	63	1,8		0,0
Conjonctivite allergique			12	14	21	19	66	1,9		0,0
Autres pathologies infectieuses de l'oeil		1		1	1	2	5	0,1		0,0
Orgelet				6	12	10	28	0,8		0,0
Endophtalmie							0	0,0		0,0
Hypopion						0	0	0,0		0,0
Kératite/uvéite				3	4	6	13	0,4		0,0
Uvéites				1	2	4	7	0,2		0,0
Conjonctivites		5	11	20	17	25	78	2,3		0,0
Autres pathologies non infectieuses du laryngo-pharynx						4	4	0,1	3	5,8
Adénopathie latérocervicale				2	1	1	4	0,1	2	3,8
Goître					1	11	12	0,3	2	3,8

4-ORL-O-STOMATOLOGIE (Suite)	0-28j	29j-11 mois	1-4 ans	5-14 ans	15-24 ans	25 ans et +	Total	%	Référés	% REF
Paralysie laryngée							0	0,0		0,0
Corps étranger du pharynx		1	1	4		2	8	0,2		0,0
Hypertrophie amygdalienne				14	14	16	44	1,3		0,0
Autres pathologies infectieuses du laryngo-pharynx					1		1	0,0		0,0
Laryngite							0	0,0		0,0
Phlegmon amygdalien							0	0,0		0,0
Pharyngo-amygdalite				2	5	5	12	0,3		0,0
Autres pathologies non infectieuses du nez			4	7	6	9	26	0,8	1	1,9
Hypertrophie des cornets			1	8	17	12	38	1,1	1	1,9
Fibrome/polype naso-pharyngé				1	3	3	7	0,2		0,0
Epistaxis			1	1	2	4	8	0,2		0,0
Fracture des os propres du nez				1	2	1	4	0,1		0,0
Autres pathologies infectieuses du nez				2	2	5	9	0,3		0,0
Abcès de la cloison nasale					1		1	0,0		0,0
Sinusite				9	14	22	45	1,3		0,0
Rhinite		4	15	17	18	20	74	2,2		0,0
Autres pathologies non infectieuses de l'oreille		1	27	12	10	7	57	1,7	1	1,9
Vertiges, acouphènes et maladies du labyrinthe				1	1	10	12	0,3		0,0
Corps étranger du conduit auditif			4	8	5	5	22	0,6		0,0
Bouchon de cérumen			2	8	9	8	27	0,8		0,0
Autres pathologies infectieuses de l'oreille			1	2			3	0,1		0,0
Otomycose				1	3		4	0,1		0,0
Mastoidite				2			2	0,1		0,0
Otite moyenne suppurée			9	2	2	5	18	0,5		0,0
Furoncle du conduit auditif				4	3	6	13	0,4		0,0
<b>Total ORL-O-Stomatologie</b>	<b>0</b>	<b>22</b>	<b>208</b>	<b>810</b>	<b>952</b>	<b>1 445</b>	<b>3 437</b>	<b>100,0</b>	<b>42</b>	
<b>Total Nouv. Cas vus en CEREF</b>	<b>37</b>	<b>215</b>	<b>611</b>	<b>1 338</b>	<b>2 097</b>	<b>4 787</b>	<b>9 085</b>		<b>140</b>	

Tableau 323. DIAGNOSTICS DES NOUVEAUX CAS VUS EN CONSULTATIONS EXTERNES DE REFERENCE

DU CHRR- Atsimo Andrefana- Année 2010

1- PATHOLOGIES MEDICALES	0-28j	29j-11 mois	1-4 ans	5-14 ans	15-24 ans	25 ans et +	Total	%	Référés	% REF
Suppurations pulmonaires							0	0,0		0,0
Pneumonie bactérienne grave		7	8	4	10	23	52	2,5		0,0
Pneumopathies virales	1	27	17	10	12	14	81	3,9		0,0
Pleurésies tuberculeuses				1	1	1	3	0,1		0,0
Pleurésies non tuberculeuses					7	12	19	0,9		0,0
Tuberculose pulmonaire à microscopie positive						1	1	0,0		0,0
Tuberculose pulmonaire à microscopie négative		1			2	2	5	0,2		0,0
Tuberculose extra-pulmonaire		1	8	6	1		16	0,8		0,0
Miliaires tuberculeuses			1	2			3	0,1		0,0
Association Tub/HIV							0	0,0		0,0
Asthme et allergies respiratoires	1		2	4	9	36	52	2,5		0,0
Bronchite aiguë		3	6	9	25	47	90	4,4		0,0
Bronchite chronique simple			4	5	4	4	17	0,8		0,0
Bronchopneumopathie chronique obstructive	6		2	1		11	20	1,0		0,0
Cancer bronchique primitif							0	0,0		0,0
Cancer bronchique secondaire							0	0,0		0,0
Aspergillose pulmonaire							0	0,0		0,0
Autres pathologies broncho-pulmonaires							0	0,0		0,0
Toxidermie		1			3	2	6	0,3		0,0
Maladies systémiques							0	0,0		0,0
Erythrodermies							0	0,0		0,0
Cancer cutané							0	0,0		0,0
Infections cutanées		3	8	4	5	13	33	1,6		0,0
Dermatites atopiques					1	2	3	0,1		0,0
Gale						1	1	0,0		0,0
Psoriasis					1		1	0,0		0,0
Vitiligo						4	4	0,2		0,0
Ptyriasis versicolor					1	1	2	0,1		0,0
Autres pathologies dermatologiques							0	0,0		0,0
Epilepsie			7	81	61	86	235	11,4		0,0
Hystérie					6	5	11	0,5		0,0
Dépression					4	11	15	0,7		0,0
Tentative de suicide				1		2	3	0,1	1	20,0
Démences						7	7	0,3		0,0
Bouffées délirantes aiguës					9	8	17	0,8		0,0
Psychoses aiguës					1	1	2	0,1		0,0
Schizophrénies						13	30	2,1	1	20,0
Troubles liés à l'alcool						12	12	0,6		0,0
Troubles liés au cannabis					6	2	8	0,4		0,0
Troubles délirants chroniques						5	5	0,2		0,0
Accident vasculaire cérébral						9	9	0,4		0,0
Méningo-encéphalites							0	0,0		0,0
Polynévrites					1	34	35	1,7		0,0
Troubles de l'humeur et de l'épisode maniaque							0	0,0		0,0
Troubles anxieux et dépressifs mixtes				1	2	12	15	0,7		0,0
Troubles mentaux et du comportement associés à la puérpéralité							0	0,0		0,0
Troubles personnalités et du comportement chez l'adulte						2	2	0,1		0,0
Maladies inflammatoires du Système Nerveux Central							0	0,0		0,0
Ataxie héréditaire							0	0,0		0,0
Amyotrophie spinale							0	0,0		0,0
Maladie de Parkinson						3	3	0,1		0,0
Dystonie			1		12	56	69	3,3		0,0
Sclérose en plaque							0	0,0		0,0
Migraine					22	37	59	2,9		0,0
Autres syndromes d'algie céphalique				1	1	1	3	0,1		0,0
Accidents ischémiques et cérébraux					4	6	10	0,5		0,0
Polynévrite et affections du Système Nerveux Périphériques					1	5	6	0,3		0,0
Neuropathie héréditaire et idiopathique					1	2	3	0,1		0,0
Polynévrite inflammatoire							0	0,0		0,0
Polynévrites des Maladies classées ailleurs					2	3	5	0,2		0,0
Myasthénie et autres affections neuro-musculaires						1	1	0,0		0,0
Affections musculaires primitives							0	0,0		0,0
Autres myopathies					1	4	5	0,2		0,0
Affections musculaires et neuro-musculaires des maladies classées ailleurs							0	0,0		0,0
Paralysie cérébrale infantile			2				2	0,1		0,0
Hémiplégie						2	2	0,1		0,0
Paraplégie et tétraplégie						3	3	0,1		0,0
Hydrocéphalie		4					4	0,2		0,0

1- PATHOLOGIES MEDICALES (Suite)	0-28j	29j-11 mois	1-4 ans	5-14 ans	15-24 ans	25 ans et +	Total	%	Référés	% REF
Encéphalopathie toxique							0	0,0		0,0
Autres pathologies neuro-psychiatriques							0	0,0		0,0
Arthrite et polyarthrite à staphylocoque					3	6	9	0,4		0,0
Autres arthrites et polyarthrites à streptocoque			3	1	5	11	20	1,0		0,0
Arthrite tuberculeuse						1	1	0,0		0,0
Polyarthrite rhumatoïde					2	5	7	0,3		0,0
Autres polyarthrites rhumatoïdes					2		2	0,1		0,0
Coxarthrose							0	0,0		0,0
Gonarthrose					1	9	10	0,5		0,0
Autres arthroses					7	32	39	1,9		0,0
Autres déformations des membres							0	0,0		0,0
Autres affections articulaires spécifiques						2	2	0,1		0,0
Cyphose et lordose					2	3	5	0,2		0,0
Scoliose				1		2	3	0,1		0,0
Ostéochondrose vertébrale							0	0,0		0,0
Autres discopathies avec déformations						2	2	0,1		0,0
Spondylarthrite ankylosante							0	0,0		0,0
Spondylarthrose				1			1	0,0		0,0
Ostéoporose avec fracture pathologique							0	0,0		0,0
Ostéoporose sans fracture pathologique					1	2	3	0,1		0,0
Ostéomyélite				1			1	0,0		0,0
Ostéonécrose							0	0,0		0,0
Ostéochondrite juvénile de la hanche et du bassin							0	0,0		0,0
Autres ostéochondropathies (rachitisme)							0	0,0		0,0
Spina bifida							0	0,0		0,0
Malformations congénitales de la hanche							0	0,0		0,0
Malformations congénitales du pied							0	0,0		0,0
Torticolis congénital							0	0,0		0,0
Arthrogrypose multiple congénital							0	0,0		0,0
Autres pathologies ostéo-articulaires							0	0,0		0,0
Insuffisance cardiaque				1	4	51	56	2,7		0,0
Hypertension artérielle essentielle					2	81	83	4,0		0,0
HTA secondaire						33	33	1,6		0,0
Maladie rhumatismale de la valvule mitrale				1	1		2	0,1		0,0
Maladie rhumatismale de la valvule aortique							0	0,0		0,0
Maladie rhumatismale de la valvule tricuspide							0	0,0		0,0
Embolie pulmonaire							0	0,0		0,0
Coeur pulmonaire chronique							0	0,0		0,0
Tachycardie					1	4	5	0,2		0,0
Fibrillation et Flutter auriculaire							0	0,0		0,0
Bloc de branche gauche et auriculoventriculaire						1	1	0,0		0,0
Autres troubles de la conduction					1	9	10	0,5		0,0
Arrêt cardiaque							0	0,0		0,0
Péricardite chronique						1	1	0,0		0,0
Oedème aiguë pulmonaire cardiogénique						1	1	0,0		0,0
Syndrome coronaire aigu					1	8	9	0,4		0,0
Angor chronique stable					1	4	5	0,2		0,0
Infarctus aigu du myocarde				1		11	12	0,6		0,0
Endocardite aiguë et subaiguë					1		1	0,0	1	20,0
Cardiopathie congénitale		5	6		3	4	18	0,9	2	40,0
Rhumatisme articulaire aigu				3	12	18	33	1,6		0,0
Myocardite							0	0,0		0,0
Maladies veineuses thrombo-emboliques					1	2	3	0,1		0,0
Autres pathologies cardio-vasculaires			1	1	1	8	11	0,5		0,0
Diarrhée avec déshydratation sévère d'origine bactérienne		6	7		3	3	19	0,9		0,0
Diarrhée sans déshydratation (autres toxi-infections bactériennes)		9	12	4	5	14	44	2,1		0,0
Amibiase aiguë ou chronique		1	1	2	2	7	13	0,6		0,0
Autres diarrhées chroniques non ambiennes et non bilharziennes		2	1	4	1	3	11	0,5		0,0
Bilharziose intestinale			4	8	16	46	74	3,6		0,0
Dysentérie ambiennne			1		2	7	10	0,5		0,0
Fièvre typhoïde			6	12	27	45	90	4,4		0,0
Paludisme simple		2	3	9	40	83	137	6,6		0,0
Paludisme grave et compliqué				3	6	21	30	1,5		0,0
Hépatite virale						2	2	0,1		0,0
Tétanos							0	0,0		0,0
Méningite bactérienne							0	0,0		0,0
Méningite virale		1					1	0,0		0,0
Méningite tuberculeuse							0	0,0		0,0
Méningite parasitaire							0	0,0		0,0
Abcès cérébral							0	0,0		0,0
Infection à VIH sans immuno-dépression							0	0,0		0,0



1- PATHOLOGIES MEDICALES (Suite)	0-28j	29j-11 mois	1-4 ans	5-14 ans	15-24 ans	25 ans et +	Total	%	Référés
SIDA confirmé							0	0,0	
Exposition accidentelle vis-à-vis du VIH							0	0,0	
Ulcération génitales							0	0,0	
Écoulement génital							0	0,0	
Septicémie							0	0,0	
Angine compliquée			1	4		1	6	0,3	
Tuberculose des os et articulations							0	0,0	
Séquelles de tuberculose						2	2	0,1	
Séquelle de Poliomyélite							0	0,0	
Séquelles de Lèpre							0	0,0	
Coqueluche							0	0,0	
Diptérie							0	0,0	
Rougeole compliquée							0	0,0	
Hépatite virale aiguë A						7	7	0,3	
Hépatite virale aiguë B					1	2	3	0,1	
Oreillon			1				1	0,0	
Rage							0	0,0	
Peste							0	0,0	
Méningite							0	0,0	
Autres maladies infectieuses							0	0,0	
Glomérulo-néphrite aiguë							0	0,0	
Glomérulo-néphrite chronique				1	2	1	4	0,2	
Syndrome néphrotique					2	3	5	0,2	
Insuffisance rénale aiguë						1	1	0,0	
Insuffisance rénale chronique						1	1	0,0	
Infection rénale			4	3	3	9	19	0,9	
Cystite				6	6	12	24	1,2	
Bilharziose urinaire	2		1	2	2	8	15	0,7	
Autres pathologies des organes génito-urinaires							0	0,0	
Drepanocytose				1	3		4	0,2	
Anémie par carence					4	3	7	0,3	
Autres anémies hémolytiques						1	1	0,0	
Maladie de Hodgkin							0	0,0	
Autres lymphomes					1	1	2	0,1	
Myélome multiple							0	0,0	
Leucémie myéloïde							0	0,0	
Autres leucémies							0	0,0	
Autres maladies du sang et des organes hématopoïétiques	1	3	4	2		5	15	0,7	
Ulcère gastro-duodéal			1		5	16	22	1,1	
Hépatite aiguë non virale						7	7	0,3	
Fibrose et cirrhose du foie					3	10	13	0,6	
Autre maladie alcoolique du foie						1	1	0,0	
Insuffisance hépatique non classée ailleurs						5	5	0,2	
Gastrite			1	3	9	23	36	1,7	
Cholécystite					3	7	10	0,5	
Pancréatite							0	0,0	
Insuffisance hépatique						3	3	0,1	
Oesophagite peptique					1	1	2	0,1	
Autres pathologies de l'appareil digestif		4	7	4	4	7	26	1,3	
<b>Total pathologies médicales</b>	<b>11</b>	<b>80</b>	<b>131</b>	<b>209</b>	<b>432</b>	<b>1 202</b>	<b>2 065</b>	<b>100,0</b>	<b>5</b>

2 - PATHOLOGIES CHIRURGICALES	0-28j	29j-11 mois	1-4 ans	5-14 ans	15-24 ans	25 ans et +	Total	%	Référés	% REF
Fracture fermée des membres supérieurs							0	0,0		0,0
Fracture ouverte des membres supérieurs							0	0,0		0,0
Fracture fermée des membres inférieurs							0	0,0		0,0
Fracture ouverte des membres inférieurs							0	0,0		0,0
Fractures multiples							0	0,0		0,0
Autres fractures non précisées ailleurs							0	0,0		0,0
Luxation/Entorse des membres supérieurs							0	0,0		0,0
Luxation/Entorse des membres inférieurs							0	0,0		0,0
Luxation congénitale de la hanche							0	0,0		0,0
Luxations multiples, autres							0	0,0		0,0
Traumatisme crano-encéphalique simple							0	0,0		0,0
Plaie traumatique							0	0,0		0,0
Ostéite et ostéomyélite							0	0,0		0,0
Appendicite							0	0,0		0,0
Hernie inguinale							0	0,0		0,0
Hernie crurale							0	0,0		0,0
Autres hernies abdominales							0	0,0		0,0
Péritonite							0	0,0		0,0
Occlusion intestinale							0	0,0		0,0
Hémorragie digestive							0	0,0		0,0
Hémorroïde							0	0,0		0,0
Lithiase des voies biliaires					1	1	2	50,0		0,0
Splénomégalie							0	0,0		0,0
Abcès et fistules des voies digestives							0	0,0		0,0
Fistule recto-vaginale							0	0,0		0,0
Tumeur bénigne du sein							0	0,0		0,0
Torsion testiculaire							0	0,0		0,0
Ulcère gastro-duodéal compliqué							0	0,0		0,0
Hydrocèle							0	0,0		0,0
Autres pathologies chirurgicales viscérales							0	0,0		0,0
Lithiase rénale						2	2	50,0		0,0
Lithiase des voies urinaires							0	0,0		0,0
Tumeur bénigne du rein							0	0,0		0,0
Fistule vésico-vaginale							0	0,0		0,0
Adénome de la prostate							0	0,0		0,0
Adénocarcinome							0	0,0		0,0
Prostatite chronique							0	0,0		0,0
Rétrécissement urétral							0	0,0		0,0
Autres pathologies urologiques							0	0,0		0,0
Abcès cutané, furoncle, anthrax							0	0,0		0,0
Phlegmon							0	0,0		0,0
<b>Total pathologies chirurgicales</b>	<b>0</b>	<b>0</b>	<b>0</b>	<b>0</b>	<b>1</b>	<b>3</b>	<b>4</b>	<b>100,0</b>	<b>0</b>	
<b>3-GYNECO-OBSTETRIQUE</b>	<b>0-28j</b>	<b>29j-11 mois</b>	<b>1-4 ans</b>	<b>5-14 ans</b>	<b>15-24 ans</b>	<b>25 ans et +</b>	<b>Total</b>	<b>%</b>	<b>Référés</b>	<b>% REF</b>
Autres pathologies néonatales							0	0,0		0,0
Conjonctivites purulentes du nouveau-né							0	0,0		0,0
Infections néonatales	5						5	2,1		0,0
Maladies hémolytiques acquises du nouveau-né							0	0,0		0,0
Petit poids à la naissance (<2500g)							0	0,0		0,0
Autres causes de morbidité péri-natale							0	0,0		0,0
Autres anomalies congénitales							0	0,0		0,0
Anoxie et hypoxie du nouveau-né							0	0,0		0,0
Ictère pathologique du nouveau-né							0	0,0		0,0
Traumatisme obstétrical du nouveau-né							0	0,0		0,0
Autres pathologies obstétricales							0	0,0		0,0
Néphropathie gravidique							0	0,0		0,0
HTA et grossesse					1	5	6	2,5		0,0
Paludisme et grossesse							0	0,0		0,0
Infections liées à la grossesse ou à l'accouchement					1		1	0,4		0,0
Fistule recto-vesico-vaginale						1	1	0,4		0,0
Autres causes d'hémorragie obstétricale							0	0,0		0,0
Rupture utérine							0	0,0		0,0
Eclampsie / Pré-éclampsie							0	0,0		0,0

3-GYNECO-OBSTETRIQUE (Suite)	0-28j	29j-11 mois	1-4 ans	5-14 ans	15-24 ans	25 ans et +	Total	%	Référés	% REF
Accouchement Prématuré							0	0,0		0,0
Menace d'Accouchement Prématuré					2	5	7	2,9		0,0
Avortement et complications					2	2	4	1,7		0,0
Menace d'avortement					9	10	19	8,0		0,0
Autres pathologies gynécologiques					20	35	55	23,1		0,0
Bartholinite							0	0,0		0,0
Endométrite					1	4	5	2,1		0,0
Salpingite et Pyosalpinx					2	4	6	2,5		0,0
Viol					8	15	23	9,7		0,0
Stérilité primaire ou secondaire					4	25	29	12,2		0,0
Trouble menstruel				1	21	41	63	26,5		0,0
Prolapsus génital						1	1	0,4		0,0
Hématométrie							0	0,0		0,0
Hématocolpos							0	0,0		0,0
Autre tumeur bénigne de l'utérus						1	1	0,4		0,0
Kyste ovarien						2	2	0,8		0,0
Fibrome utérin					1	8	9	3,8		0,0
Grossesse extra-utérine					1		1	0,4		0,0
<b>Total gynéco-obstétrique</b>	<b>5</b>	<b>0</b>	<b>0</b>	<b>1</b>	<b>73</b>	<b>159</b>	<b>238</b>	<b>100,0</b>	<b>0</b>	
4-ORL-O-STOMATOLOGIE	0-28j	29j-11 mois	1-4 ans	5-14 ans	15-24 ans	25 ans et +	Total	%	Référés	% REF
Autres pathologies non infectieuses maxillo-faciales				1			1	0,1		0,0
Fente labiopalatine				1	1	5	7	0,4		0,0
Tumeur maligne de la face	1			1	1		3	0,2		0,0
Tumeur bénigne de la muqueuse buccale	2				2		4	0,2		0,0
Kystes et tumeurs apparentées des maxillaires	3	3		4	7	2	19	1,1		0,0
Luxation de la mâchoire	3	2		3	5	1	14	0,8		0,0
Fractures des maxillaires ou malaire ou arcade	6	4	1	7	14	4	36	2,0		0,0
Autres pathologies infectieuses maxillo-faciales							0	0,0		0,0
Carie dentaire					2	3	5	0,3		0,0
Noma et séquelles				4		8	12	0,7		0,0
Sinusite maxillaire d'origine dentaire					5	3	2	10	0,6	0,0
Ostéites des maxillaires	3		2	2	3	6	16	0,9		0,0
Infections des glandes salivaires					2		1	3	0,2	0,0
Cellulites périmaxillaires	2			5	6	5	18	1,0		0,0
Autres pathologies non infectieuses de l'oeil	1	5	6	18	14	76	120	6,6		0,0
Ptérygion					1	3	30	34	1,9	0,0
Traumatisme oculaire	1		6	23	31	46	107	5,9		0,0
Décollement de la rétine							0	0,0		0,0
Rétinopathies diabétiques et hypertensives						24	24	1,3		0,0
Glaucome					1	18	19	1,1		0,0
Troubles de la réfraction			1	17	67	262	347	19,2		0,0
Cataracte			1	2	1	60	64	3,5		0,0
Conjonctivite allergique			16	59	47	90	212	11,7		0,0
Autres pathologies infectieuses de l'oeil	1	2	2		5	5	15	0,8		0,0
Orgelet		1	5	9	21	11	47	2,6		0,0
Endophtalmie					1		1	2	0,1	0,0
Hypopion						1	1	0,1		0,0
Kératite/uvéite			2	6	10	42	60	3,3		0,0
Uvéites					1	5	6	0,3		0,0
Conjonctivites	3	4	13	33	20	50	123	6,8		0,0
Autres pathologies non infectieuses du laryngo-pharynx							0	0,0		0,0
Adénopathie latérocervicale			1	2	1	1	5	0,3		0,0
Goître						3	2	5	0,3	0,0

4-ORL-O-STOMATOLOGIE (Suite)	0-28j	29j-11 mois	1-4 ans	5-14 ans	15-24 ans	25 ans et +	Total	%	Référés	% REF
Paralysie laryngée							0	0,0		0,0
Corps étranger du pharynx			1			3	4	0,2		0,0
Hypertrophie amygdalienne				4	2	3	9	0,5		0,0
Autres pathologies infectieuses du laryngo-pharynx							0	0,0		0,0
Laryngite					4	8	12	0,7		0,0
Phlegmon amygdalien					3	3	3	0,2		0,0
Pharyngo-amygdalite			4	8	16	34	62	3,4		0,0
Autres pathologies non infectieuses du nez	1		2	3	3	3	12	0,7		0,0
Hypertrophie des cornets				6	10	7	23	1,3		0,0
Fibrome/polype naso-pharyngé					2	2	2	0,1		0,0
Epistaxis				2	1	1	4	0,2		0,0
Fracture des os propres du nez						1	1	0,1		0,0
Autres pathologies infectieuses du nez			4			2	6	0,3		0,0
Abcès de la cloison nasale							0	0,0		0,0
Sinusite				9	23	40	72	4,0		0,0
Rhinite		3	7	23	22	31	86	4,8		0,0
Autres pathologies non infectieuses de l'oreille			1	4	11	14	30	1,7		0,0
Vertiges, acouphènes et maladies du labyrinthe			1	2	2	13	18	1,0		0,0
Corps étranger du conduit auditif			2			2	4	0,2		0,0
Bouchon de cérumen		1	3	7	8	18	37	2,0		0,0
Autres pathologies infectieuses de l'oreille			1	1	2	9	13	0,7		0,0
Otomycose						4	4	0,2		0,0
Mastoidite			1		1		2	0,1		0,0
Otite moyenne suppurée		2	8	10	16	26	62	3,4		0,0
Furoncle du conduit auditif					1	1	2	0,1		0,0
<b>Total ORL-O-Stomatologie</b>	<b>27</b>	<b>27</b>	<b>95</b>	<b>283</b>	<b>405</b>	<b>970</b>	<b>1 807</b>	<b>100,0</b>	<b>0</b>	
<b>Total Nouv. Cas vus en CEREF</b>	<b>43</b>	<b>107</b>	<b>226</b>	<b>493</b>	<b>911</b>	<b>2 334</b>	<b>4 114</b>		<b>5</b>	

Tableau 324. DIAGNOSTICS DES NOUVEAUX CAS VUS EN CONSULTATIONS EXTERNES DE REFERENCE

DU CHRR- Androy- Année 2010

1- PATHOLOGIES MEDICALES	0-28j	29j-11 mois	1-4 ans	5-14 ans	15-24 ans	25 ans et +	Total	%	Référés	% REF
Suppurations pulmonaires				1	2	3	6	0,2		0,0
Pneumonie bactérienne grave		73	10			16	99	4,0		0,0
Pneumopathies virales							0	0,0		0,0
Pleurésies tuberculeuses		2	2			4	8	0,3		0,0
Pleurésies non tuberculeuses		2	6	14		10	32	1,3	1	10,0
Tuberculose pulmonaire à microscopie positive						3	3	0,1	1	10,0
Tuberculose pulmonaire à microscopie négative							0	0,0		0,0
Tuberculose extra-pulmonaire		13	4				17	0,7	1	10,0
Miliaires tuberculeuses							0	0,0		0,0
Association Tub/HIV							0	0,0		0,0
Asthme et allergies respiratoires			38	6	38	108	190	7,8		0,0
Bronchite aiguë	4		4	4	4	22	38	1,6		0,0
Bronchite chronique simple					6	80	86	3,5		0,0
Bronchopneumopathie chronique obstructive						4	4	0,2		0,0
Cancer bronchique primitif							0	0,0		0,0
Cancer bronchique secondaire							0	0,0		0,0
Aspergillose pulmonaire							0	0,0		0,0
Autres pathologies broncho-pulmonaires						7	7	0,3		0,0
Toxidermie							0	0,0		0,0
Maladies systémiques							0	0,0		0,0
Erythrodermies		8	4				12	0,5		0,0
Cancer cutané							0	0,0		0,0
Infections cutanées	2	54	9	4		2	71	2,9		0,0
Dermatites atopiques	3	5					8	0,3		0,0
Gale							0	0,0		0,0
Psoriasis							0	0,0		0,0
Vitiligo							0	0,0		0,0
Ptyriasis versicolor							0	0,0		0,0
Autres pathologies dermatologiques		4	4	1			9	0,4		0,0
Epilepsie						24	24	1,0		0,0
Hystérie					11	2	13	0,5		0,0
Dépression							0	0,0		0,0
Tentative de suicide					11	3	14	0,6		0,0
Démences							0	0,0		0,0
Bouffées délirantes aiguës					4		4	0,2		0,0
Psychoses aiguës							0	0,0		0,0
Schizophrénies							0	0,0		0,0
Troubles liés à l'alcool					6	6	12	0,5		0,0
Troubles liés au cannabis						4	4	0,2		0,0
Troubles délirants chroniques						2	2	0,1		0,0
Accident vasculaire cérébral					2	36	38	1,6		0,0
Méningo-encéphalites							0	0,0		0,0
Polynévrites				4	6	33	43	1,8		0,0
Troubles de l'humeur et de l'épisode maniaque							0	0,0		0,0
Troubles anxieux et dépressifs mixtes							0	0,0		0,0
Troubles mentaux et du comportement associés à la puérpéralité							0	0,0		0,0
Troubles personnalités et du comportement chez l'adulte							0	0,0		0,0
Maladies inflammatoires du Système Nerveux Central							0	0,0		0,0
Ataxie héréditaire							0	0,0		0,0
Amyotrophie spinale						2	2	0,1		0,0
Maladie de Parkinson						1	1	0,0		0,0
Dystonie							0	0,0		0,0
Sclérose en plaque						3	3	0,1		0,0
Migraine				4	10	34	48	2,0		0,0
Autres syndromes d'algie céphalique							0	0,0		0,0
Accidents ischémiques et cérébraux							0	0,0		0,0
Polynévrite et affections du Système Nerveux Périphériques							0	0,0		0,0
Neuropathie héréditaire et idiopathique							0	0,0		0,0
Polynévrite inflammatoire					4	6	10	0,4		0,0
Polynévrites des Maladies classées ailleurs							0	0,0		0,0
Myasthénie et autres affections neuro-musculaires							0	0,0		0,0
Affections musculaires primitives							0	0,0		0,0
Autres myopathies						4	4	0,2		0,0
Affections musculaires et neuro-musculaires des maladies classées ailleurs							0	0,0		0,0
Paralysie cérébrale infantile							0	0,0		0,0
Hémiplégie						38	38	1,6		0,0
Paraplégie et tétraplégie							0	0,0		0,0
Hydrocéphalie		1					1	0,0		0,0

1- PATHOLOGIES MEDICALES (Suite)	0-28j	29j-11 mois	1-4 ans	5-14 ans	15-24 ans	25 ans et +	Total	%	Référés	% REF
Encéphalopathie toxique							0	0,0		0,0
Autres pathologies neuro-psychiatriques							0	0,0		0,0
Arthrite et polyarthrite à staphylocoque						20	20	0,8		0,0
Autres arthrites et polyarthrites à streptocoque							0	0,0		0,0
Arthrite tuberculeuse							0	0,0		0,0
Polyarthrite rhumatoïde					2	4	6	0,2		0,0
Autres polyarthrites rhumatoïdes							0	0,0		0,0
Coxarthrose			2			2	4	0,2		0,0
Gonarthrose						6	6	0,2		0,0
Autres arthroses					2	1	3	0,1		0,0
Autres déformations des membres						4	4	0,2		0,0
Autres affections articulaires spécifiques					4		4	0,2		0,0
Cyphose et lordose							0	0,0		0,0
Scoliose						4	4	0,2		0,0
Ostéochondrose vertébrale							0	0,0		0,0
Autres discopathies avec déformations							0	0,0		0,0
Spondylarthrite ankylosante							0	0,0		0,0
Spondylarthrose							0	0,0		0,0
Ostéoporose avec fracture pathologique							0	0,0		0,0
Ostéoporose sans fracture pathologique							0	0,0		0,0
Ostéomyélite							0	0,0		0,0
Ostéonécrose							0	0,0		0,0
Ostéochondrite juvénile de la hanche et du bassin							0	0,0		0,0
Autres ostéochondropathies (rachitisme)							0	0,0		0,0
Spina bifida							0	0,0		0,0
Malformations congénitales de la hanche		1	1				2	0,1		0,0
Malformations congénitales du pied	3						3	0,1		0,0
Torticolis congénital							0	0,0		0,0
Arthrogrypose multiple congénital							0	0,0		0,0
Autres pathologies ostéo-articulaires							0	0,0		0,0
Insuffisance cardiaque					4	58	62	2,5		0,0
Hypertension artérielle essentielle					6	100	106	4,3		0,0
HTA secondaire						23	23	0,9		0,0
Maladie rhumatismale de la valvule mitrale			1			2	3	0,1		0,0
Maladie rhumatismale de la valvule aortique						1	1	0,0		0,0
Maladie rhumatismale de la valvule tricuspideenne							0	0,0		0,0
Embolie pulmonaire							0	0,0		0,0
Coeur pulmonaire chronique					2	38	40	1,6		0,0
Tachycardie					18	53	71	2,9		0,0
Fibrillation et Flutter auriculaire							0	0,0		0,0
Bloc de branche gauche et auriculoventriculaire							0	0,0		0,0
Autres troubles de la conduction							0	0,0		0,0
Arrêt cardiaque							0	0,0		0,0
Péricardite chronique							0	0,0		0,0
Oedème aiguë pulmonaire cardiogénique							0	0,0		0,0
Syndrome coronaire aigu							0	0,0		0,0
Angor chronique stable							0	0,0		0,0
Infarctus aigu du myocarde							0	0,0		0,0
Endocardite aiguë et subaiguë							0	0,0		0,0
Cardiopathie congénitale		4	4		4		12	0,5		0,0
Rhumatisme articulaire aigu				4	30	45	79	3,2		0,0
Myocardite							0	0,0		0,0
Maladies veineuses thrombo-emboliques							0	0,0		0,0
Autres pathologies cardio-vasculaires				1		1	2	0,1		0,0
Diarrhée avec déshydratation sévère d'origine bactérienne		26	38	2	13	22	101	4,1	1	10,0
Diarrhée sans déshydratation (autres toxo-infections bactériennes)	4	10	18	42	58	32	164	6,7		0,0
Amibiase aiguë ou chronique				3	1	12	16	0,7		0,0
Autres diarrhées chroniques non amibiennes et non bilharziennes					11		40	51	2,1	0,0
Bilharziose intestinale					21	12	33	1,3	1	10,0
Dysentérie ambiennne				4	70		74	3,0		0,0
Fièvre thyphoïde					20	1	21	0,9		0,0
Paludisme simple	2	6	6	41	38	56	149	6,1		0,0
Paludisme grave et compliqué			4	1	14	28	47	1,9		0,0
Hépatite virale							0	0,0		0,0
Tétanos	1		1	2			4	0,2	1	10,0
Méningite bactérienne							0	0,0		0,0
Méningite virale							0	0,0		0,0
Méningite tuberculeuse							0	0,0		0,0
Méningite parasitaire							0	0,0		0,0
Abcès cérébral							0	0,0		0,0
Infection à VIH sans immuno-dépression					2		2	0,1		0,0

1- PATHOLOGIES MEDICALES (Suite)	0-28j	29j-11 mois	1-4 ans	5-14 ans	15-24 ans	25 ans et +	Total	%	Référés	% REF
SIDA confirmé							0	0,0		0,0
Exposition accidentelle vis-à-vis du VIH							0	0,0		0,0
Ulcérations génitales				2	22	45	69	2,8		0,0
Écoulement génital					28	19	47	1,9		0,0
Septicémie							0	0,0		0,0
Angine compliquée						12	12	0,5		0,0
Tuberculose des os et articulations							0	0,0		0,0
Séquelles de tuberculose							0	0,0		0,0
Séquelle de Poliomyélite							0	0,0		0,0
Séquelles de Lèpre							0	0,0		0,0
Coqueluche							0	0,0		0,0
Diptérie							0	0,0		0,0
Rougeole compliquée							0	0,0		0,0
Hépatite virale aiguë A							0	0,0		0,0
Hépatite virale aiguë B							0	0,0		0,0
Oreillon			1	4			5	0,2		0,0
Rage							0	0,0		0,0
Peste							0	0,0		0,0
Méningite							0	0,0		0,0
Autres maladies infectieuses					2	1	3	0,1		0,0
Glomérulo-néphrite aiguë							0	0,0		0,0
Glomérulo-néphrite chronique							0	0,0		0,0
Syndrome néphrotique					20	3	23	0,9		0,0
Insuffisance rénale aiguë			3		6	8	17	0,7	1	10,0
Insuffisance rénale chronique						4	4	0,2		0,0
Infection rénale				4		13	17	0,7		0,0
Cystite						10	10	0,4		0,0
Bilharziose urinaire							0	0,0		0,0
Autres pathologies des organes génito-urinaires					1	4	5	0,2		0,0
Drepanocytose							0	0,0		0,0
Anémie par carence			4	9	12	12	37	1,5		0,0
Autres anémies hémolytiques							0	0,0		0,0
Maladie de Hodgkin							0	0,0		0,0
Autres lymphomes							0	0,0		0,0
Myélome multiple							0	0,0		0,0
Leucémie myéloïde							0	0,0		0,0
Autres leucémies							0	0,0		0,0
Autres maladies du sang et des organes hématopoïétiques							0	0,0		0,0
Ulcère gastro-duodénal							0	0,0		0,0
Hépatite aiguë non virale						19	19	0,8		0,0
Fibrose et cirrhose du foie					4	4	8	0,3		0,0
Autre maladie alcoolique du foie					6	14	20	0,8		0,0
Insuffisance hépatique non classée ailleurs						12	12	0,5		0,0
Gastrite				1	53	65	119	4,9	1	10,0
Cholécystite					5	12	17	0,7	2	20,0
Pancréatite							0	0,0		0,0
Insuffisance hépatique				10			10	0,4		0,0
Oesophagite peptique						13	13	0,5		0,0
Autres pathologies de l'appareil digestif					3	8	11	0,4		0,0
<b>Total pathologies médicales</b>	<b>19</b>	<b>209</b>	<b>164</b>	<b>179</b>	<b>575</b>	<b>1 300</b>	<b>2 446</b>	<b>100,0</b>	<b>10</b>	

2 - PATHOLOGIES CHIRURGICALES	0-28j	29j-11 mois	1-4 ans	5-14 ans	15-24 ans	25 ans et +	Total	%	Référés	% REF
Fracture fermée des membres supérieurs						5	5	1,0		0,0
Fracture ouverte des membres supérieurs				2			2	0,4		0,0
Fracture fermée des membres inférieurs					3	2	5	1,0		0,0
Fracture ouverte des membres inférieurs						4	4	0,8		0,0
Fractures multiples						1	1	0,2		0,0
Autres fractures non précisées ailleurs						1	1	0,2		0,0
Luxation/Entorse des membres supérieurs				1		2	3	0,6		0,0
Luxation/Entorse des membres inférieurs							0	0,0		0,0
Luxation congénitale de la hanche							0	0,0		0,0
Luxations multiples, autres						1	1	0,2		0,0
Traumatisme crano-encéphalique simple				3	11	11	25	5,0		0,0
Plaie traumatique			3	8	19	87	117	23,5		0,0
Ostéite et ostéomyélite							0	0,0		0,0
Appendicite				3	36	57	96	19,3		0,0
Hernie inguinale		4	12	13	1	13	43	8,6		0,0
Hernie crurale					1		1	0,2		0,0
Autres hernies abdominales						2	2	0,4		0,0
Péritonite				1			1	0,2		0,0
Occlusion intestinale				3	1	6	10	2,0		0,0
Hémorragie digestive						3	3	0,6		0,0
Hémorroïde						1	1	0,2		0,0
Lithiase des voies biliaires					1	4	5	1,0		0,0
Splénomégalie					2	20	22	4,4		0,0
Abcès et fistules des voies digestives		1		3		8	12	2,4		0,0
Fistule recto-vaginale						1	1	0,2		0,0
Tumeur bénigne du sein							0	0,0		0,0
Torsion testiculaire							0	0,0		0,0
Ulcère gastro-duodéal compliqué					1		1	0,2		0,0
Hydrocèle					1	2	3	0,6		0,0
Autres pathologies chirurgicales viscérales	1	1	8	11	8	56	85	17,1		0,0
Lithiase rénale					1		1	0,2		0,0
Lithiase des voies urinaires				1		1	2	0,4		0,0
Tumeur bénigne du rein							0	0,0		0,0
Fistule vésico-vaginale							0	0,0		0,0
Adénome de la prostate						1	1	0,2		0,0
Adénocarcinome							0	0,0		0,0
Prostatite chronique						16	16	3,2		0,0
Rétrécissement urétral						9	9	1,8		0,0
Autres pathologies urologiques				1		9	10	2,0		0,0
Abcès cutané, furoncle, anthrax			1	3	1	4	9	1,8		0,0
Phlegmon							0	0,0		0,0
<b>Total pathologies chirurgicales</b>	<b>1</b>	<b>6</b>	<b>24</b>	<b>53</b>	<b>87</b>	<b>327</b>	<b>498</b>	<b>100,0</b>	<b>0</b>	
3-GYNECO-OBSTETRIQUE	0-28j	29j-11 mois	1-4 ans	5-14 ans	15-24 ans	25 ans et +	Total	%	Référés	% REF
Autres pathologies néonatales							0	0,0		0,0
Conjonctivites purulentes du nouveau-né	98						98	2,9		0,0
Infections néonatales							0	0,0		0,0
Maladies hémolytiques acquises du nouveau-né							0	0,0		0,0
Petit poids à la naissance (<2500g)	11						11	0,3		0,0
Autres causes de morbidité péri-natale							0	0,0		0,0
Autres anomalies congénitales							0	0,0		0,0
Anoxie et hypoxie du nouveau-né	4						4	0,1		0,0
Ictère pathologique du nouveau-né							0	0,0		0,0
Traumatisme obstétrical du nouveau-né	15						15	0,4	2	0,1
Autres pathologies obstétricales				13	41	82	136	4,1	107	4,8
Néphropathie gravidique							0	0,0		0,0
HTA et grossesse							0	0,0		0,0
Paludisme et grossesse				15	67	103	185	5,5	125	5,7
Infections liées à la grossesse ou à l'accouchement				4	14	21	39	1,2	26	1,2
Fistule recto-vesico-vaginale				2	2	1	5	0,1	4	0,2
Autres causes d'hémorragie obstétricale				1	13	26	40	1,2	27	1,2
Rupture utérine							0	0,0		0,0
Eclampsie / Pré-éclampsie						1	1	0,0		0,0



<b>3-GYNECO-OBSTETRIQUE (Suite)</b>	0-28j	29j-11 mois	1-4 ans	5-14 ans	15-24 ans	25 ans et +	Total	%	Référés	% REF
Accouchement Prématuré					4	4	8	0,2		0,0
Menace d'Accouchement Prématuré				9	25	40	74	2,2	33	1,5
Avortement et complications				19	47	50	116	3,5	84	3,8
Menace d'avortement				9	55	69	133	4,0	74	3,4
Autres pathologies gynécologiques				52	139	301	492	14,7	334	15,1
Bartholinite					2	9	11	0,3	10	0,5
Endométrite				37	82	121	240	7,2	179	8,1
Salpingite et Pyosalpinx				77	341	565	983	29,4	717	32,5
Viol				1			1	0,0		0,0
Stérilité primaire ou secondaire				9	54	143	206	6,2	135	6,1
Trouble menstruel				27	104	197	328	9,8	196	8,9
Prolapsus génital						8	8	0,2	5	0,2
Hématométrie						6	6	0,2	2	0,1
Hématocolpos						0	0	0,0		0,0
Autre tumeur bénigne de l'utérus					7	28	35	1,0	23	1,0
Kyste ovarien					4	17	21	0,6	18	0,8
Fibrome utérin						61	61	1,8	53	2,4
Grossesse extra-utérine					31	54	85	2,5	54	2,4
<b>Total gynéco-obstétrique</b>	<b>128</b>	<b>0</b>	<b>0</b>	<b>275</b>	<b>1 032</b>	<b>1 907</b>	<b>3 342</b>	<b>100,0</b>	<b>2208</b>	
<b>4-ORL-O-STOMATOLOGIE</b>	0-28j	29j-11 mois	1-4 ans	5-14 ans	15-24 ans	25 ans et +	Total	%	Référés	% REF
Autres pathologies non infectieuses maxillo-faciales							0	0,0		0,0
Fente labiopalatine							0	0,0		0,0
Tumeur maligne de la face							0	0,0		0,0
Tumeur bénigne de la muqueuse buccale							0	0,0		0,0
Kystes et tumeurs apparentées des maxillaires							0	0,0		0,0
Luxation de la mâchoire							0	0,0		0,0
Fractures des maxillaires ou malaire ou arcade							0	0,0		0,0
Autres pathologies infectieuses maxillo-faciales							0	0,0		0,0
Carie dentaire							0	0,0		0,0
Noma et séquelles							0	0,0		0,0
Sinusite maxillaire d'origine dentaire							0	0,0		0,0
Ostéites des maxillaires							0	0,0		0,0
Infections des glandes salivaires							0	0,0		0,0
Cellulites périmaxillaires							0	0,0		0,0
Autres pathologies non infectieuses de l'oeil							0	0,0		0,0
Ptérygion							0	0,0		0,0
Traumatisme oculaire							0	0,0		0,0
Décollement de la rétine							0	0,0		0,0
Rétinopathies diabétiques et hypertensives							0	0,0		0,0
Glaucome							0	0,0		0,0
Troubles de la réfraction							0	0,0		0,0
Cataracte							0	0,0		0,0
Conjonctivite allergique							0	0,0		0,0
Autres pathologies infectieuses de l'oeil							0	0,0		0,0
Orgelet							0	0,0		0,0
Endophtalmie							0	0,0		0,0
Hypopion							0	0,0		0,0
Kératite/uvéite							0	0,0		0,0
Uvéites							0	0,0		0,0
Conjonctivites							0	0,0		0,0
Autres pathologies non infectieuses du laryngo-pharynx							0	0,0		0,0
Adénopathie latéro-cervicale							0	0,0		0,0
Goitre							0	0,0		0,0

<b>4-ORL-O-STOMATOLOGIE (Suite)</b>	<b>0-28j</b>	<b>29j-11 mois</b>	<b>1-4 ans</b>	<b>5-14 ans</b>	<b>15-24 ans</b>	<b>25 ans et +</b>	<b>Total</b>	<b>%</b>	<b>Référés</b>	<b>% REF</b>
Paralysie laryngée							0	0,0		0,0
Corps étranger du pharynx							0	0,0		0,0
Hypertrophie amygdalienne							0	0,0		0,0
Autres pathologies infectieuses du laryngo-pharynx							0	0,0		0,0
Laryngite							0	0,0		0,0
Phlegmon amygdalien							0	0,0		0,0
Pharyngo-amygdalite							0	0,0		0,0
Autres pathologies non infectieuses du nez							0	0,0		0,0
Hypertrophie des cornets							0	0,0		0,0
Fibrome/polype naso-pharyngé							0	0,0		0,0
Epistaxis							0	0,0		0,0
Fracture des os propres du nez							0	0,0		0,0
Autres pathologies infectieuses du nez							0	0,0		0,0
Abcès de la cloison nasale							0	0,0		0,0
Sinusite							0	0,0		0,0
Rhinite							0	0,0		0,0
Autres pathologies non infectieuses de l'oreille							0	0,0		0,0
Vertiges, acouphènes et maladies du labyrinthe							0	0,0		0,0
Corps étranger du conduit auditif							0	0,0		0,0
Bouchon de cérumen							0	0,0		0,0
Autres pathologies infectieuses de l'oreille							0	0,0		0,0
Otomycose							0	0,0		0,0
Mastoidite							0	0,0		0,0
Otite moyenne suppurée							0	0,0		0,0
Furoncle du conduit auditif							0	0,0		0,0
<b>Total ORL-O-Stomatologie</b>	<b>0</b>	<b>0</b>	<b>0</b>	<b>0</b>	<b>0</b>	<b>0</b>	<b>0</b>	<b>0,0</b>	<b>0</b>	<b>0</b>
<b>Total Nouv. Cas vus en CEREF</b>	<b>148</b>	<b>215</b>	<b>188</b>	<b>507</b>	<b>1 694</b>	<b>3 534</b>	<b>6 286</b>		<b>2 218</b>	

Tableau 325. DIAGNOSTICS DES NOUVEAUX CAS VUS EN CONSULTATIONS EXTERNES DE REFERENCE

DU CHRR- Anosy- Année 2010

1- PATHOLOGIES MEDICALES	0-28j	29j-11 mois	1-4 ans	5-14 ans	15-24 ans	25 ans et +	Total	%	Référés	% REF
Suppurations pulmonaires		2	1	1			4	0,5		0,0
Pneumonie bactérienne grave		2	3			3	8	1,0		0,0
Pneumopathies virales		2	1				3	0,4		0,0
Pleurésies tuberculeuses							0	0,0		0,0
Pleurésies non tuberculeuses							0	0,0		0,0
Tuberculose pulmonaire à microscopie positive							0	0,0		0,0
Tuberculose pulmonaire à microscopie négative							0	0,0		0,0
Tuberculose extra-pulmonaire							0	0,0		0,0
Miliaires tuberculeuses							0	0,0		0,0
Association Tub/HIV							0	0,0		0,0
Asthme et allergies respiratoires		5	6		1	1	13	1,7		0,0
Bronchite aiguë		3	2	1	3		9	1,8		0,0
Bronchite chronique simple			2	1			7	1,3		0,0
Bronchopneumopathie chronique obstructive		1	3			1	5	0,7	1	8,3
Cancer bronchique primitif							0	0,0		0,0
Cancer bronchique secondaire							0	0,0		0,0
Aspergillose pulmonaire							0	0,0		0,0
Autres pathologies broncho-pulmonaires							0	0,0		0,0
Toxidermie							0	0,0		0,0
Maladies systémiques							0	0,0		0,0
Erythrodermies							0	0,0		0,0
Cancer cutané							0	0,0		0,0
Infections cutanées						1	1	0,1		0,0
Dermatites atopiques						4	4	0,5		0,0
Gale						4	4	0,5		0,0
Psoriasis							0	0,0		0,0
Vitiligo						1	1	0,1	1	8,3
Ptyriasis versicolor							0	0,0		0,0
Autres pathologies dermatologiques						2	2	0,3		0,0
Epilepsie		1			2		3	0,4		0,0
Hystérie						1	1	0,1		0,0
Dépression				2	2		4	0,5		0,0
Tentative de suicide					2	1	3	0,4		0,0
Démences							0	0,0		0,0
Bouffées délirantes aiguës							0	0,0		0,0
Psychoses aiguës							0	0,0		0,0
Schizophrénies							0	0,0		0,0
Troubles liés à l'alcool						1	1	0,1		0,0
Troubles liés au cannabis							0	0,0		0,0
Troubles délirants chroniques							0	0,0		0,0
Accident vasculaire cérébral						1	1	0,1		0,0
Méningo-encéphalites							0	0,0		0,0
Polynévrites							0	0,0		0,0
Troubles de l'humeur et de l'épisode maniaque						1	1	0,1	1	8,3
Troubles anxieux et dépressifs mixtes							0	0,0		0,0
Troubles mentaux et du comportement associés à la puérpéralité							0	0,0		0,0
Troubles personnalités et du comportement chez l'adulte							0	0,0		0,0
Maladies inflammatoires du Système Nerveux Central							0	0,0		0,0
Ataxie héréditaire							0	0,0		0,0
Amyotrophie spinale							0	0,0		0,0
Maladie de Parkinson							0	0,0		0,0
Dystonie					2	10	12	1,6	1	8,3
Sclérose en plaque							0	0,0		0,0
Migraine				2	3	1	6	0,8		0,0
Autres syndromes d'algie céphalique							0	0,0		0,0
Accidents ischémiques et cérébraux							0	0,0		0,0
Polynévrite et affections du Système Nerveux Périphériques							0	0,0		0,0
Neuropathie héréditaire et idiopathique							0	0,0		0,0
Polynévrite inflammatoire							0	0,0		0,0
Polynévrites des Maladies classées ailleurs							0	0,0		0,0
Myasthénie et autres affections neuro-musculaires							0	0,0		0,0
Affections musculaires primitives							0	0,0		0,0
Autres myopathies							0	0,0		0,0
Affections musculaires et neuro-musculaires des maladies classées ailleurs							0	0,0		0,0
Paralysie cérébrale infantile							0	0,0		0,0
Hémiplégie							0	0,0		0,0
Paraplégie et tétraplégie							0	0,0		0,0
Hydrocéphalie							0	0,0		0,0

1- PATHOLOGIES MEDICALES (Suite)	0-28j	29j-11 mois	1-4 ans	5-14 ans	15-24 ans	25 ans et +	Total	%	Référés	% REF
Encéphalopathie toxique							0	0,0		0,0
Autres pathologies neuro-psychiatriques				1	1		2	0,3		0,0
Arthrite et polyarthrite à staphylocoque							0	0,0		0,0
Autres arthrites et polyarthrites à streptocoque							0	0,0		0,0
Arthrite tuberculeuse							0	0,0		0,0
Polyarthrite rhumatoïde							0	0,0		0,0
Autres polyarthrites rhumatoïdes							0	0,0		0,0
Coxarthrose							2	2	0,3	0,0
Gonarthrose							2	2	0,3	0,0
Autres arthroses							0	0,0		0,0
Autres déformations des membres						1	1	0,1		0,0
Autres affections articulaires spécifiques							0	0,0		0,0
Cyphose et lordose							0	0,0		0,0
Scoliose							0	0,0		0,0
Ostéochondrose vertébrale							0	0,0		0,0
Autres discopathies avec déformations							0	0,0		0,0
Spondylarthrite ankylosante							0	0,0		0,0
Spondylarthrose							0	0,0		0,0
Ostéoporose avec fracture pathologique							0	0,0		0,0
Ostéoporose sans fracture pathologique							0	0,0		0,0
Ostéomyélite							0	0,0		0,0
Ostéonécrose							0	0,0		0,0
Ostéochondrite juvénile de la hanche et du bassin							0	0,0		0,0
Autres ostéochondropathies (rachitisme)							0	0,0		0,0
Spina bifida							0	0,0		0,0
Malformations congénitales de la hanche							0	0,0		0,0
Malformations congénitales du pied							0	0,0		0,0
Torticolis congénital							0	0,0		0,0
Arthrogrypose multiple congénital							0	0,0		0,0
Autres pathologies ostéo-articulaires				1			2	3	0,4	0,0
Insuffisance cardiaque				4			5	9	1,2	1 8,3
Hypertension artérielle essentielle						1	16	17	2,2	0,0
HTA secondaire							0	0,0		0,0
Maladie rhumatismale de la valvule mitrale							0	0,0		0,0
Maladie rhumatismale de la valvule aortique							0	0,0		0,0
Maladie rhumatismale de la valvule tricuspide							0	0,0		0,0
Embolie pulmonaire							0	0,0		0,0
Coeur pulmonaire chronique							0	0,0		0,0
Tachycardie							0	0,0		0,0
Fibrillation et Flutter auriculaire							0	0,0		0,0
Bloc de branche gauche et auriculoventriculaire							0	0,0		0,0
Autres troubles de la conduction							0	0,0		0,0
Arrêt cardiaque							0	0,0		0,0
Péricardite chronique							0	0,0		0,0
Oedème aiguë pulmonaire cardiogénique							0	0,0		0,0
Syndrome coronaire aigu							0	0,0		0,0
Angor chronique stable							0	0,0		0,0
Infarctus aigu du myocarde							0	0,0		0,0
Endocardite aiguë et subaiguë							0	0,0		0,0
Cardiopathie congénitale							0	0,0		0,0
Rhumatisme articulaire aigu							1	1	0,1	0,0
Myocardite							0	0,0		0,0
Maladies veineuses thrombo-emboliques							0	0,0		0,0
Autres pathologies cardio-vasculaires							1	1	0,1	0,0
Diarrhée avec déshydratation sévère d'origine bactérienne		14	9				1	24	3,1	0,0
Diarrhée sans déshydratation (autres toxico-infections bactériennes)			4	1	1		6	6	0,8	0,0
Amibiase aiguë ou chronique							2	2	0,3	0,0
Autres diarrhées chroniques non amibiennes et non bilharziennes		1	1	1			3	3	0,4	1 8,3
Bilharziose intestinale							0	0,0		0,0
Dysentérie amibienne		2					8	10	1,3	0,0
Fièvre typhoïde			2	14	14	14	10	54	7,1	0,0
Paludisme simple	1	24	39	35	24	46	169	169	22,1	3 25,0
Paludisme grave et compliqué		24	62	47	6	16	155	155	20,3	2 16,7
Hépatite virale							0	0,0		0,0
Tétanos							0	0,0		0,0
Méningite bactérienne							0	0,0		0,0
Méningite virale							0	0,0		0,0
Méningite tuberculeuse							0	0,0		0,0
Méningite parasitaire							0	0,0		0,0
Abcès cérébral							0	0,0		0,0
Infection à VIH sans immuno-dépression							0	0,0		0,0

1- PATHOLOGIES MEDICALES (Suite)	0-28j	29j-11 mois	1-4 ans	5-14 ans	15-24 ans	25 ans et +	Total	%	Référés	% REF
SIDA confirmé							0	0,0		0,0
Exposition accidentelle vis-à-vis du VIH							0	0,0		0,0
Ulcérations génitales							0	0,0		0,0
Écoulement génital							0	0,0		0,0
Septicémie							0	0,0		0,0
Angine compliquée				5	1		6	0,8		0,0
Tuberculose des os et articulations							0	0,0		0,0
Séquelles de tuberculose							0	0,0		0,0
Séquelle de Poliomyélite							0	0,0		0,0
Séquelles de Lèpre							0	0,0		0,0
Coqueluche							0	0,0		0,0
Diptérie							0	0,0		0,0
Rougeole compliquée							0	0,0		0,0
Hépatite virale aiguë A							0	0,0		0,0
Hépatite virale aiguë B							0	0,0		0,0
Oreillon							0	0,0		0,0
Rage			4	46		4	54	7,1		0,0
Peste							0	0,0		0,0
Méningite							0	0,0		0,0
Autres maladies infectieuses	6	5	5	9	2	8	35	4,6		0,0
Glomérulo-néphrite aiguë							0	0,0		0,0
Glomérulo-néphrite chronique							0	0,0		0,0
Syndrome néphrotique							0	0,0		0,0
Insuffisance rénale aiguë							0	0,0		0,0
Insuffisance rénale chronique							0	0,0		0,0
Infection rénale					3	2	5	0,7		0,0
Cystite			1	1	3	12	17	2,2		0,0
Bilharziose urinaire				1			1	0,1		0,0
Autres pathologies des organes génito-urinaires					10	4	14	1,8		0,0
Drepanocytose							0	0,0		0,0
Anémie par carence			5	1		1	7	0,9		0,0
Autres anémies hémolytiques							0	0,0		0,0
Maladie de Hodgkin							0	0,0		0,0
Autres lymphomes							0	0,0		0,0
Myélome multiple							0	0,0		0,0
Leucémie myéloïde							0	0,0		0,0
Autres leucémies							0	0,0		0,0
Autres maladies du sang et des organes hématopoïétiques		5		1			6	0,8		0,0
Ulcère gastro-duodénal					1	12	13	1,7		0,0
Hépatite aiguë non virale							0	0,0		0,0
Fibrose et cirrhose du foie							0	0,0		0,0
Autre maladie alcoolique du foie			4			1	5	0,7		0,0
Insuffisance hépatique non classée ailleurs							0	0,0		0,0
Gastrite		2	2	3		2	9	1,2	1	8,3
Cholécystite						4	4	0,5		0,0
Pancréatite						2	2	0,3		0,0
Insuffisance hépatique							0	0,0		0,0
Oesophagite peptique							0	0,0		0,0
Autres pathologies de l'appareil digestif		1	4	3	3	8	19	2,5		0,0
<b>Total pathologies médicales</b>	<b>7</b>	<b>96</b>	<b>172</b>	<b>181</b>	<b>85</b>	<b>222</b>	<b>763</b>	<b>100,0</b>	<b>12</b>	

2 - PATHOLOGIES CHIRURGICALES	0-28j	29j-11 mois	1-4 ans	5-14 ans	15-24 ans	25 ans et +	Total	%	Référés	% REF
Fracture fermée des membres supérieurs				2	2	5	9	2,6	1	8,3
Fracture ouverte des membres supérieurs						1	1	0,3		0,0
Fracture fermée des membres inférieurs			1	1	1	1	4	1,2	1	8,3
Fracture ouverte des membres inférieurs						1	1	0,3		0,0
Fractures multiples						1	1	0,3		0,0
Autres fractures non précisées ailleurs						2	2	0,6		0,0
Luxation/Entorse des membres supérieurs						1	1	0,3		0,0
Luxation/Entorse des membres inférieurs						1	1	0,3		0,0
Luxation congénitale de la hanche							0	0,0		0,0
Luxations multiples, autres					2	4	6	1,7		0,0
Traumatisme crânio-encéphalique simple		2	3	7	7	26	45	13,0		0,0
Plaie traumatique				2	20	50	72	20,9		0,0
Ostéite et ostéomyélite			1	5	1	5	12	3,5		0,0
Appendicite				4	15	40	59	17,1		0,0
Hernie inguinale			3	3	2	11	19	5,5		0,0
Hernie crurale							0	0,0		0,0
Autres hernies abdominales				2	2	3	7	2,0		0,0
Péritonite							0	0,0		0,0
Occlusion intestinale			2		2	2	6	1,7		0,0
Hémorragie digestive				1		5	6	1,7		0,0
Hémorroïde					2	2	4	1,2		0,0
Lithiase des voies biliaires						1	1	0,3		0,0
Splénomégalie					1	5	6	1,7		0,0
Abcès et fistules des voies digestives							0	0,0		0,0
Fistule recto-vaginale						1	1	0,3		0,0
Tumeur bénigne du sein					1	3	4	1,2		0,0
Torsion testiculaire			1			1	2	0,6		0,0
Ulcère gastro-duodéal compliqué						1	1	0,3		0,0
Hydrocèle				1		5	6	1,7		0,0
Autres pathologies chirurgicales viscérales			1	1		4	6	1,7		0,0
Lithiase rénale						1	1	0,3		0,0
Lithiase des voies urinaires					1	2	3	0,9		0,0
Tumeur bénigne du rein						3	3	0,9	1	8,3
Fistule vésico-vaginale							0	0,0		0,0
Adénome de la prostate						12	12	3,5		0,0
Adénocarcinome							0	0,0		0,0
Prostatite chronique						6	6	1,7		0,0
Rétrécissement urétral						1	1	0,3		0,0
Autres pathologies urologiques				3	5	10	18	5,2		0,0
Abcès cutané, furoncle, anthrax				1	1	7	9	2,6		0,0
Phlegmon			2			7	9	2,6		0,0
<b>Total pathologies chirurgicales</b>	<b>0</b>	<b>2</b>	<b>14</b>	<b>33</b>	<b>65</b>	<b>231</b>	<b>345</b>	<b>100,0</b>	<b>3</b>	
<b>3-GYNECO-OBSTETRIQUE</b>	<b>0-28j</b>	<b>29j-11 mois</b>	<b>1-4 ans</b>	<b>5-14 ans</b>	<b>15-24 ans</b>	<b>25 ans et +</b>	<b>Total</b>	<b>%</b>	<b>Référés</b>	<b>% REF</b>
Autres pathologies néonatales							0	0,0		0,0
Conjonctivites purulentes du nouveau-né							0	0,0		0,0
Infections néonatales							0	0,0		0,0
Maladies hémolytiques acquises du nouveau-né							0	0,0		0,0
Petit poids à la naissance (<2500g)	7						7	2,1		0,0
Autres causes de morbidité péri-natale							0	0,0		0,0
Autres anomalies congénitales							0	0,0		0,0
Anoxie et hypoxie du nouveau-né	20						20	6,0		0,0
Ictère pathologique du nouveau-né							0	0,0		0,0
Traumatisme obstétrical du nouveau-né							0	0,0		0,0
Autres pathologies obstétricales						1	1	0,3		0,0
Néphropathie gravidique					1		1	0,3		0,0
HTA et grossesse							0	0,0		0,0
Paludisme et grossesse					4	9	13	3,9		0,0
Infections liées à la grossesse ou à l'accouchement					14	17	31	9,3		0,0
Fistule recto-vesico-vaginale							0	0,0		0,0
Autres causes d'hémorragie obstétricale					9	7	16	4,8		0,0
Rupture utérine						2	2	0,6	1	20,0
Eclampsie / Pré-éclampsie				1	1		2	0,6		0,0

<b>3-GYNECO-OBSTETRIQUE (Suite)</b>	0-28j	29j-11 mois	1-4 ans	5-14 ans	15-24 ans	25 ans et +	Total	%	Référés	% REF
Accouchement Prématuré					5		5	1,5		0,0
Menace d'Accouchement Prématuré					4	1	5	1,5		0,0
Avortement et complications					18	17	35	10,4	2	40,0
Menace d'avortement					4	6	10	3,0		0,0
Autres pathologies gynécologiques					2	1	3	0,9		0,0
Bartholinite							0	0,0		0,0
Endométrite					1	17	18	5,4		0,0
Salpingite et Pyosalpinx					23	90	113	33,7		0,0
Viol				2			2	0,6		0,0
Stérilité primaire ou secondaire					3	7	10	3,0		0,0
Trouble menstruel					1	2	3	0,9		0,0
Prolapsus génital						1	1	0,3		0,0
Hématométrie							0	0,0		0,0
Hématocolpos							0	0,0		0,0
Autre tumeur bénigne de l'utérus						2	2	0,6	1	20,0
Kyste ovarien						8	8	2,4		0,0
Fibrome utérin						14	14	4,2		0,0
Grossesse extra-utérine					2	11	13	3,9	1	20,0
<b>Total gynéco-obstétrique</b>	<b>27</b>	<b>0</b>	<b>0</b>	<b>3</b>	<b>92</b>	<b>213</b>	<b>335</b>	<b>100,0</b>	<b>5</b>	
<b>4-ORL-O-STOMATOLOGIE</b>	0-28j	29j-11 mois	1-4 ans	5-14 ans	15-24 ans	25 ans et +	Total	%	Référés	% REF
Autres pathologies non infectieuses maxillo-faciales							0	0,0		0,0
Fente labiopalatine							0	0,0		0,0
Tumeur maligne de la face							0	0,0		0,0
Tumeur bénigne de la muqueuse buccale							0	0,0		0,0
Kystes et tumeurs apparentées des maxillaires						1	1	0,8		0,0
Luxation de la mâchoire							0	0,0		0,0
Fractures des maxillaires ou malaire ou arcade							0	0,0		0,0
Autres pathologies infectieuses maxillo-faciales							0	0,0		0,0
Carie dentaire				6	30	76	112	86,8		0,0
Noma et séquelles							0	0,0		0,0
Sinusite maxillaire d'origine dentaire							0	0,0		0,0
Ostéites des maxillaires							0	0,0		0,0
Infections des glandes salivaires							0	0,0		0,0
Cellulites périmaxillaires						3	3	2,3		0,0
Autres pathologies non infectieuses de l'oeil							0	0,0		0,0
Ptérygion							0	0,0		0,0
Traumatisme oculaire							0	0,0		0,0
Décollement de la rétine							0	0,0		0,0
Rétinopathies diabétiques et hypertensives							0	0,0		0,0
Glaucome							0	0,0		0,0
Troubles de la réfraction							0	0,0		0,0
Cataracte							0	0,0		0,0
Conjonctivite allergique							0	0,0		0,0
Autres pathologies infectieuses de l'oeil							0	0,0		0,0
Orgelet							0	0,0		0,0
Endophtalmie							0	0,0		0,0
Hypopion							0	0,0		0,0
Kératite/uvéite							0	0,0		0,0
Uvéites							0	0,0		0,0
Conjonctivites							0	0,0		0,0
Autres pathologies non infectieuses du laryngo-pharynx							0	0,0		0,0
Adénopathie latérocervicale							0	0,0		0,0
Goitre							0	0,0		0,0

4-ORL-O-STOMATOLOGIE (Suite)	0-28j	29j-11 mois	1-4 ans	5-14 ans	15-24 ans	25 ans et +	Total	%	Référés	% REF
Paralysie laryngée							0	0,0		0,0
Corps étranger du pharynx			4			3	7	5,4		0,0
Hypertrophie amygdalienne							0	0,0		0,0
Autres pathologies infectieuses du laryngo-pharynx							0	0,0		0,0
Laryngite							0	0,0		0,0
Phlegmon amygdalien					1		1	0,8		0,0
Pharyngo-amygdalite							0	0,0		0,0
Autres pathologies non infectieuses du nez							0	0,0		0,0
Hypertrophie des cornets							0	0,0		0,0
Fibrome/polype naso-pharyngé						1	1	0,8		0,0
Epistaxis							0	0,0		0,0
Fracture des os propres du nez							0	0,0		0,0
Autres pathologies infectieuses du nez			1				1	0,8		0,0
Abcès de la cloison nasale							0	0,0		0,0
Sinusite							0	0,0		0,0
Rhinite							0	0,0		0,0
Autres pathologies non infectieuses de l'oreille			1	1			2	1,6		0,0
Vertiges, acouphènes et maladies du labyrinthe							0	0,0		0,0
Corps étranger du conduit auditif							0	0,0		0,0
Bouchon de cérumen							0	0,0		0,0
Autres pathologies infectieuses de l'oreille					1		1	0,8		0,0
Otomycose							0	0,0		0,0
Mastoidite							0	0,0		0,0
Otite moyenne suppurée							0	0,0		0,0
Furoncle du conduit auditif							0	0,0		0,0
<b>Total ORL-O-Stomatologie</b>	0	0	6	7	32	100	129	100,0	0	
<b>Total Nouv. Cas vus en CEREF</b>	34	98	192	224	274	766	1 572		20	



Tableau 326. DIAGNOSTICS DES NOUVEAUX CAS VUS EN CONSULTATIONS EXTERNES DE REFERENCE

DU CHRR- Menabe- Année 2010

1- PATHOLOGIES MEDICALES	0-28j	29j-11 mois	1-4 ans	5-14 ans	15-24 ans	25 ans et +	Total	%	Référés	% REF
Suppurations pulmonaires				1		1	2	0,1		0,0
Pneumonie bactérienne grave	5	4	6	4	7	31	57	2,7		0,0
Pneumopathies virales	9	10	17	14	18	14	82	3,9		0,0
Pleurésies tuberculeuses						1	1	0,0		0,0
Pleurésies non tuberculeuses							0	0,0		0,0
Tuberculose pulmonaire à microscopie positive				1	10	19	30	1,4	3	37,5
Tuberculose pulmonaire à microscopie négative					3	20	23	1,1		0,0
Tuberculose extra-pulmonaire				2		3	5	0,2		0,0
Miliaires tuberculeuses							0	0,0		0,0
Association Tub/HIV						1	1	0,0		0,0
Asthme et allergies respiratoires			2	4	5	15	26	1,2		0,0
Bronchite aiguë	2	9	5	9	3	17	45	2,1		0,0
Bronchite chronique simple		1	2	5	7	54	69	3,3		0,0
Bronchopneumopathie chronique obstructive		3	5	2	1	14	25	1,2		0,0
Cancer bronchique primitif							0	0,0		0,0
Cancer bronchique secondaire							0	0,0		0,0
Aspergillose pulmonaire	1	1	6	7	3	10	28	1,3		0,0
Autres pathologies broncho-pulmonaires	3	29	28	27	20	38	145	6,9		0,0
Toxidermie							0	0,0		0,0
Maladies systémiques							0	0,0		0,0
Erythrodermies	1				1	3	5	0,2		0,0
Cancer cutané			2	2		1	5	0,2		0,0
Infections cutanées	2	1	9	10	3	12	37	1,8		0,0
Dermatites atopiques			3			3	6	0,3		0,0
Gale							0	0,0		0,0
Psoriasis							0	0,0		0,0
Vitiligo				1			1	0,0		0,0
Ptyriasis versicolor				1	5	4	10	0,5		0,0
Autres pathologies dermatologiques	2	4	7	9	5	21	48	2,3		0,0
Epilepsie				5	3	3	11	0,5		0,0
Hystérie					2	4	6	0,3		0,0
Dépression					1	1	2	0,1		0,0
Tentative de suicide							0	0,0		0,0
Démences							0	0,0		0,0
Bouffées délirantes aiguës							0	0,0		0,0
Psychoses aiguës						1	1	0,0		0,0
Schizophrénies							0	0,0		0,0
Troubles liés à l'alcool						1	1	0,0		0,0
Troubles liés au cannabis							0	0,0		0,0
Troubles délirants chroniques					1		1	0,0		0,0
Accident vasculaire cérébral						5	5	0,2		0,0
Méningo-encéphalites							0	0,0		0,0
Polynévrites				1	1	8	10	0,5		0,0
Troubles de l'humeur et de l'épisode maniaque							0	0,0		0,0
Troubles anxieux et dépressifs mixtes							0	0,0		0,0
Troubles mentaux et du comportement associés à la puérpéralité							0	0,0		0,0
Troubles personnalités et du comportement chez l'adulte					1	5	6	0,3		0,0
Maladies inflammatoires du Système Nerveux Central							0	0,0		0,0
Ataxie héréditaire							0	0,0		0,0
Amyotrophie spinale							0	0,0		0,0
Maladie de Parkinson							0	0,0		0,0
Dystonie					3	10	13	0,6		0,0
Sclérose en plaque					1	1	2	0,1		0,0
Migraine				1	4	21	26	1,2		0,0
Autres syndromes d'algie céphalique				2	1	2	5	0,2		0,0
Accidents ischémiques et cérébraux							0	0,0		0,0
Polynévrite et affections du Système Nerveux Périphériques					1	5	6	0,3		0,0
Neuropathie héréditaire et idiopathique							0	0,0		0,0
Polynévrite inflammatoire							0	0,0		0,0
Polynévrites des Maladies classées ailleurs					1	3	4	0,2		0,0
Myasthénie et autres affections neuro-musculaires					2	2	4	0,2		0,0
Affections musculaires primitives							0	0,0		0,0
Autres myopathies				1		1	2	0,1		0,0
Affections musculaires et neuro-musculaires des maladies classées ailleurs					3	14	17	0,8		0,0
Paralysie cérébrale infantile							0	0,0		0,0
Hémiplégie							0	0,0		0,0
Paraplégie et tétraplégie							0	0,0		0,0
Hydrocéphalie							0	0,0		0,0

1- PATHOLOGIES MEDICALES (Suite)	0-28j	29j-11 mois	1-4 ans	5-14 ans	15-24 ans	25 ans et +	Total	%	Référés	% REF
Encéphalopathie toxique				1		3	4	0,2		0,0
Autres pathologies neuro-psychiatriques			1		3	6	10	0,5		0,0
Arthrite et polyarthrite à staphylocoque					1		1	0,0		0,0
Autres arthrites et polyarthrites à streptocoque				2		2	4	0,2		0,0
Arthrite tuberculeuse							0	0,0		0,0
Polyarthrite rhumatoïde						1	1	0,0		0,0
Autres polyarthrites rhumatoïdes							0	0,0		0,0
Coxarthrose						6	6	0,3		0,0
Gonarthrose							0	0,0		0,0
Autres arthroses						5	5	0,2		0,0
Autres déformations des membres							0	0,0		0,0
Autres affections articulaires spécifiques							0	0,0		0,0
Cyphose et lordose							0	0,0		0,0
Scoliose							0	0,0		0,0
Ostéochondrose vertébrale						1	1	0,0		0,0
Autres discopathies avec déformations							0	0,0		0,0
Spondylarthrite ankylosante							0	0,0		0,0
Spondylarthrose						1	1	0,0		0,0
Ostéoporose avec fracture pathologique							0	0,0		0,0
Ostéoporose sans fracture pathologique							0	0,0		0,0
Ostéomyélite							0	0,0		0,0
Ostéonécrose							0	0,0		0,0
Ostéochondrite juvénile de la hanche et du bassin							0	0,0		0,0
Autres ostéochondropathies (rachitisme)							0	0,0		0,0
Spina bifida							0	0,0		0,0
Malformations congénitales de la hanche							0	0,0		0,0
Malformations congénitales du pied							0	0,0		0,0
Torticolis congénital							0	0,0		0,0
Arthrogrypose multiple congénital							0	0,0		0,0
Autres pathologies ostéo-articulaires				1		7	8	0,4		0,0
Insuffisance cardiaque						26	26	1,2	2	25,0
Hypertension artérielle essentielle					2	95	97	4,6		0,0
HTA secondaire					2	60	62	2,9		0,0
Maladie rhumatismale de la valvule mitrale							0	0,0		0,0
Maladie rhumatismale de la valvule aortique							0	0,0		0,0
Maladie rhumatismale de la valvule tricuspédienne							0	0,0		0,0
Embolie pulmonaire							0	0,0		0,0
Coeur pulmonaire chronique							0	0,0		0,0
Tachycardie						8	8	0,4		0,0
Fibrillation et Flutter auriculaire							0	0,0		0,0
Bloc de branche gauche et auriculoventriculaire							0	0,0		0,0
Autres troubles de la conduction							0	0,0		0,0
Arrêt cardiaque							0	0,0		0,0
Péricardite chronique							0	0,0		0,0
Oedème aiguë pulmonaire cardiogénique							0	0,0		0,0
Syndrome coronaire aigu						4	4	0,2		0,0
Angor chronique stable						2	2	0,1		0,0
Infarctus aigu du myocarde							0	0,0		0,0
Endocardite aiguë et subaiguë							0	0,0		0,0
Cardiopathie congénitale						1	1	0,0		0,0
Rhumatisme articulaire aigu				3	1	5	9	0,4		0,0
Myocardite							0	0,0		0,0
Maladies veineuses thrombo-emboliques							0	0,0		0,0
Autres pathologies cardio-vasculaires					1	16	17	0,8		0,0
Diarrhée avec déshydratation sévère d'origine bactérienne	5	6	8	4	2	4	29	1,4		0,0
Diarrhée sans déshydratation (autres toxi-infections bactériennes)		19	23	16	9	21	88	4,2		0,0
Amibiase aiguë ou chronique		5	5	9	6	14	39	1,9		0,0
Autres diarrhées chroniques non ambiennes et non bilharziennes		2	1	3	4	6	16	0,8	1	12,5
Bilharziose intestinale			4	1	1	6	12	0,6		0,0
Dysentérie ambiennne	1	13	7	3	7	11	42	2,0		0,0
Fièvre typhoïde			5	19	19	43	86	4,1		0,0
Paludisme simple		3	25	16	12	28	84	4,0		0,0
Paludisme grave et compliqué							0	0,0		0,0
Hépatite virale							0	0,0		0,0
Tétanos							0	0,0		0,0
Méningite bactérienne							0	0,0		0,0
Méningite virale							0	0,0		0,0
Méningite tuberculeuse							0	0,0		0,0
Méningite parasitaire							0	0,0		0,0
Abcès cérébral							0	0,0		0,0
Infection à VIH sans immuno-dépression							0	0,0		0,0

1- PATHOLOGIES MEDICALES (Suite)	0-28j	29j-11 mois	1-4 ans	5-14 ans	15-24 ans	25 ans et +	Total	%	Référés	% REF
SIDA confirmé							0	0,0		0,0
Exposition accidentelle vis-à-vis du VIH							0	0,0		0,0
Ulcérations génitales					7	8	15	0,7		0,0
Écoulement génital			1		11	21	33	1,6		0,0
Septicémie				1	4	3	8	0,4		0,0
Angine compliquée				5	1	11	17	0,8		0,0
Tuberculose des os et articulations							0	0,0		0,0
Séquelles de tuberculose							9	0,4		0,0
Séquelle de Poliomyélite							0	0,0		0,0
Séquelles de Lèpre							0	0,0		0,0
Coqueluche							0	0,0		0,0
Diptérie							0	0,0		0,0
Rougeole compliquée							0	0,0		0,0
Hépatite virale aiguë A							0	0,0		0,0
Hépatite virale aiguë B				1		1	2	0,1		0,0
Oreillon				2	4	2	8	0,4		0,0
Rage							0	0,0		0,0
Peste							0	0,0		0,0
Méningite		1		1	3	2	7	0,3		0,0
Autres maladies infectieuses	3	7	22	40	22	69	163	7,7		0,0
Glomérulo-néphrite aiguë							1	0,0		0,0
Glomérulo-néphrite chronique							0	0,0		0,0
Syndrome néphrotique							0	0,0		0,0
Insuffisance rénale aiguë							0	0,0		0,0
Insuffisance rénale chronique							0	0,0		0,0
Infection rénale						5	5	0,2		0,0
Cystite					2	10	12	0,6		0,0
Bilharziose urinaire			1	5	7	9	22	1,0		0,0
Autres pathologies des organes génito-urinaires		1		5	3	27	36	1,7	2	25,0
Drepanocytose				2	1	3	6	0,3		0,0
Anémie par carence					1	2	3	0,1		0,0
Autres anémies hémolytiques							0	0,0		0,0
Maladie de Hodgkin							0	0,0		0,0
Autres lymphomes							0	0,0		0,0
Myélome multiple							0	0,0		0,0
Leucémie myéloïde							0	0,0		0,0
Autres leucémies							0	0,0		0,0
Autres maladies du sang et des organes hématopoïétiques						2	2	0,1		0,0
Ulcère gastro-duodénal					20	77	97	4,6		0,0
Hépatite aiguë non virale					1	7	8	0,4		0,0
Fibrose et cirrhose du foie						5	5	0,2		0,0
Autre maladie alcoolique du foie					1	5	6	0,3		0,0
Insuffisance hépatique non classée ailleurs					1	7	8	0,4		0,0
Gastrite				5	18	24	47	2,2		0,0
Cholécystite				1	1	8	10	0,5		0,0
Pancréatite					2	4	6	0,3		0,0
Insuffisance hépatique							0	0,0		0,0
Oesophagite peptique					1	2	3	0,1		0,0
Autres pathologies de l'appareil digestif	2	5	17	17	26	64	131	6,2		0,0
<b>Total pathologies médicales</b>	<b>36</b>	<b>124</b>	<b>212</b>	<b>272</b>	<b>323</b>	<b>1 139</b>	<b>2 106</b>	<b>100,0</b>	<b>8</b>	

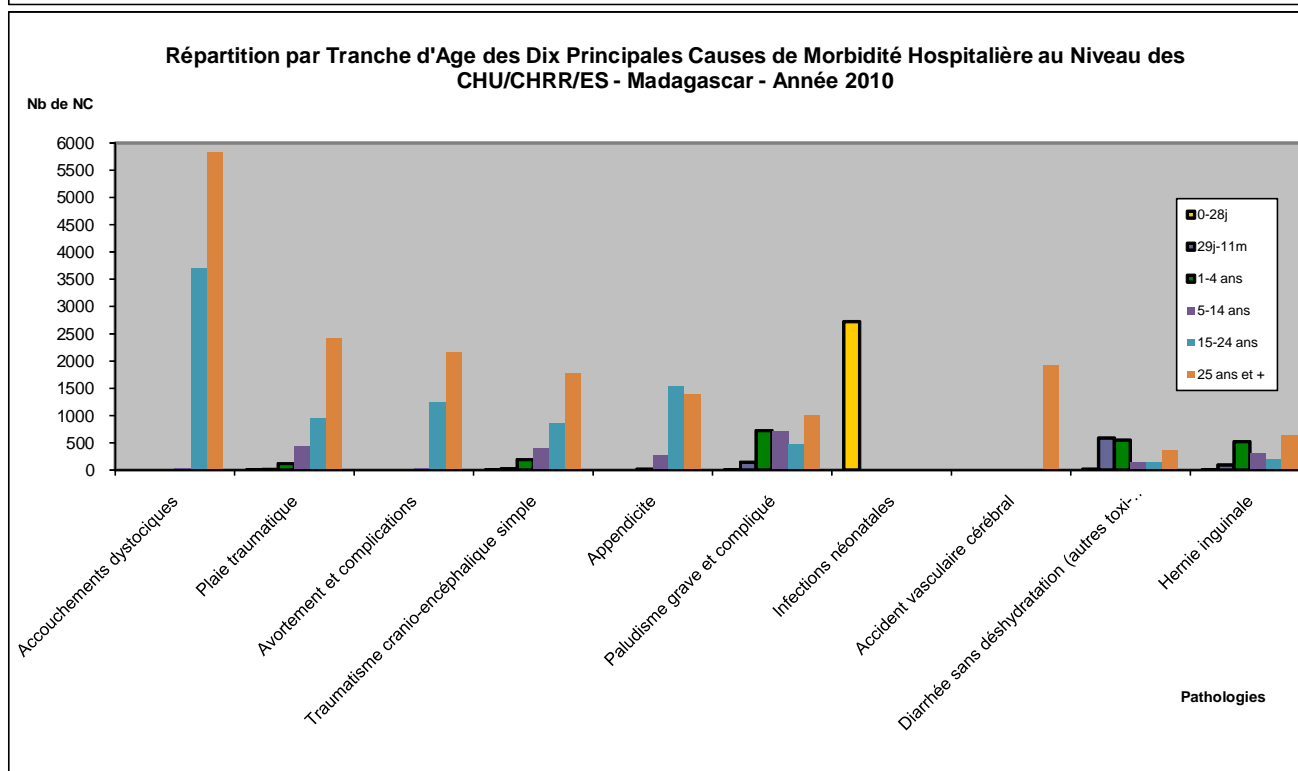
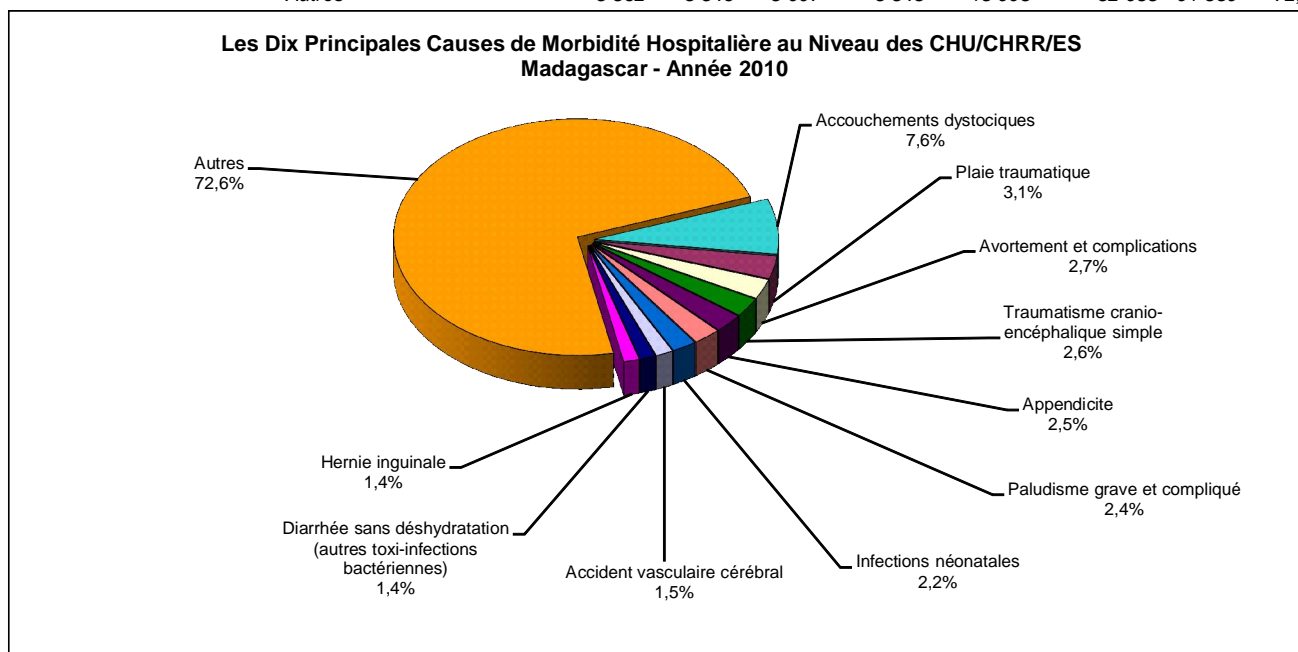
2 - PATHOLOGIES CHIRURGICALES	0-28j	29j-11 mois	1-4 ans	5-14 ans	15-24 ans	25 ans et +	Total	%	Référés	% REF
Fracture fermée des membres supérieurs			2	11	15	12	40	1,8	2	25,0
Fracture ouverte des membres supérieurs					6	9	15	0,7		0,0
Fracture fermée des membres inférieurs			3	5	9	7	24	1,1	1	12,5
Fracture ouverte des membres inférieurs				1	1	7	9	0,4		0,0
Fractures multiples					5	4	9	0,4		0,0
Autres fractures non précisées ailleurs				4	10	14	28	1,3		0,0
Luxation/Entorse des membres supérieurs			3	8	12	12	23	1,1	1	12,5
Luxation/Entorse des membres inférieurs				4	10	10	24	1,1		0,0
Luxation congénitale de la hanche	1					1	2	0,1		0,0
Luxations multiples, autres				3	6	9	18	0,8		0,0
Traumatisme crânio-encéphalique simple			5	27	54	91	177	8,1	2	25,0
Plaie traumatique			26	75	100	158	359	16,4	11	137,5
Ostéite et ostéomyélite				1	1	2	4	0,2		0,0
Appendicite				107	158	122	387	17,7	8	100,0
Hernie inguinale	1	1	21	11	21	34	89	4,1		0,0
Hernie crurale							0	0,0		0,0
Autres hernies abdominales			8	4	2	1	15	0,7		0,0
Péritonite				4	10	22	36	1,6	1	12,5
Occlusion intestinale				1	1	9	11	0,5	3	37,5
Hémorragie digestive					3	7	10	0,5		0,0
Hémorroïde					14	40	54	2,5		0,0
Lithiase des voies biliaires			1	2	6	10	19	0,9		0,0
Splénomégalie				1	5	19	25	1,1		0,0
Abcès et fistules des voies digestives					1	5	6	0,3		0,0
Fistule recto-vaginale					1	3	4	0,2		0,0
Tumeur bénigne du sein			1	1	8	21	31	1,4		0,0
Torsion testiculaire							0	0,0		0,0
Ulcère gastro-duodéal compliqué				2	23	90	115	5,3		0,0
Hydrocèle		5	11	6	6	7	35	1,6		0,0
Autres pathologies chirurgicales viscérales		16	23	39	66	99	243	11,1	1	12,5
Lithiase rénale					3	8	11	0,5		0,0
Lithiase des voies urinaires				2			8	0,5		0,0
Tumeur bénigne du rein						3	3	0,1		0,0
Fistule vésico-vaginale					1		1	0,0		0,0
Adénome de la prostate					5	39	44	2,0		0,0
Adénocarcinome						5	5	0,2		0,0
Prostatite chronique					1	18	19	0,9		0,0
Rétrécissement urétral		1			13	25	39	1,8		0,0
Autres pathologies urologiques	2	8	13	20	27	44	114	5,2	5	62,5
Abcès cutané, furoncle, anthrax		5	13	22	33	47	120	5,5	2	25,0
Phlegmon				1	4	4	9	0,4		0,0
<b>Total pathologies chirurgicales</b>	<b>4</b>	<b>36</b>	<b>127</b>	<b>357</b>	<b>637</b>	<b>1 026</b>	<b>2 187</b>	<b>100,0</b>	<b>37</b>	
3-GYNECO-OBSTETRIQUE	0-28j	29j-11 mois	1-4 ans	5-14 ans	15-24 ans	25 ans et +	Total	%	Référés	% REF
Autres pathologies néonatales	4						4	0,3		0,0
Conjonctivites purulentes du nouveau-né	2						2	0,1		0,0
Infections néonatales							0	0,0		0,0
Maladies hémolytiques acquises du nouveau-né							0	0,0		0,0
Petit poids à la naissance (<2500g)	11						11	0,7		0,0
Autres causes de morbidité péri-natale							0	0,0		0,0
Autres anomalies congénitales	1						1	0,1		0,0
Anoxie et hypoxie du nouveau-né	1						1	0,1		0,0
Ictère pathologique du nouveau-né	1						1	0,1		0,0
Traumatisme obstétrical du nouveau-né							0	0,0		0,0
Autres pathologies obstétricales					46	65	111	7,4	2	20,0
Néphropathie gravidique							0	0,0		0,0
HTA et grossesse					13	50	63	4,2	1	10,0
Paludisme et grossesse						1	1	0,1	1	10,0
Infections liées à la grossesse ou à l'accouchement					40	65	105	7,0	1	10,0
Fistule recto-vesico-vaginale							0	0,0		0,0
Autres causes d'hémorragie obstétricale					23	29	52	3,5		0,0
Rupture utérine					3	11	14	0,9	1	10,0
Eclampsie / Pré-éclampsie					1	5	6	0,4	1	10,0

<b>3-GYNECO-OBSTETRIQUE (Suite)</b>	0-28j	29j-11 mois	1-4 ans	5-14 ans	15-24 ans	25 ans et +	Total	%	Référés	% REF
Accouchement Prématuré					2	2	4	0,3		0,0
Menace d'Accouchement Prématuré					20	20	40	2,7		0,0
Avortement et complications					17	21	38	2,6	2	20,0
Menace d'avortement					25	47	72	4,8		0,0
Autres pathologies gynécologiques				6	42	67	115	7,7		0,0
Bartholinite					1	11	12	0,8		0,0
Endométrite					8	47	55	3,7		0,0
Salpingite et Pyosalpinx					60	103	163	10,9		0,0
Viol				1		2	3	0,2		0,0
Stérilité primaire ou secondaire					72	186	258	17,3		0,0
Trouble menstruel				11	34	81	126	8,5	1	10,0
Prolapsus génital					4	9	13	0,9		0,0
Hématométrie					6	22	28	1,9		0,0
Hématocolpos					2	3	5	0,3		0,0
Autre tumeur bénigne de l'utérus					3	19	22	1,5		0,0
Kyste ovarien				1	5	38	44	3,0		0,0
Fibrome utérin					2	84	86	5,8		0,0
Grossesse extra-utérine				1	7	26	34	2,3		0,0
<b>Total gynéco-obstétrique</b>	<b>20</b>	<b>0</b>	<b>0</b>	<b>20</b>	<b>436</b>	<b>1 014</b>	<b>1 490</b>	<b>100,0</b>	<b>10</b>	
<b>4-ORL-O-STOMATOLOGIE</b>	0-28j	29j-11 mois	1-4 ans	5-14 ans	15-24 ans	25 ans et +	Total	%	Référés	% REF
Autres pathologies non infectieuses maxillo-faciales	2	4	3				9	1,4		0,0
Fente labiopalatine	2	1	1				4	0,6		0,0
Tumeur maligne de la face						1	1	0,2		0,0
Tumeur bénigne de la muqueuse buccale				3	3	3	9	1,4		0,0
Kystes et tumeurs apparentées des maxillaires					2	3	5	0,8		0,0
Luxation de la mâchoire				1	3	3	7	1,1		0,0
Fractures des maxillaires ou malaire ou arcade					2	2	4	0,6		0,0
Autres pathologies infectieuses maxillo-faciales							0	0,0		0,0
Carie dentaire							0	0,0		0,0
Noma et séquelles							0	0,0		0,0
Sinusite maxillaire d'origine dentaire							0	0,0		0,0
Ostéites des maxillaires							0	0,0		0,0
Infections des glandes salivaires							0	0,0		0,0
Cellulites périmaxillaires							0	0,0		0,0
Autres pathologies non infectieuses de l'oeil							0	0,0		0,0
Ptérygion							0	0,0		0,0
Traumatisme oculaire						1	1	0,3		0,0
Décollement de la rétine							0	0,0		0,0
Rétinopathies diabétiques et hypertensives							0	0,0		0,0
Glaucome							0	0,0		0,0
Troubles de la réfraction							0	0,0		0,0
Cataracte						38	38	5,7		0,0
Conjonctivite allergique							0	0,0		0,0
Autres pathologies infectieuses de l'oeil							0	0,0		0,0
Orgelet							0	0,0		0,0
Endophtalmie							0	0,0		0,0
Hypopion							0	0,0		0,0
Kératite/uvéite							0	0,0		0,0
Uvéites							0	0,0		0,0
Conjonctivites				1			1	0,2		0,0
Autres pathologies non infectieuses du laryngo-pharynx				3	5	8	12	4,2		0,0
Adénopathie latérocervicale				3	3	2	11	2,9		0,0
Goitre						1	16	2,6		0,0

4-ORL-O-STOMATOLOGIE (Suite)	0-28j	29j-11 mois	1-4 ans	5-14 ans	15-24 ans	25 ans et +	Total	%	Référés	% REF
Paralysie laryngée							0	0,0		0,0
Corps étranger du pharynx			2	3	3		8	1,2		0,0
Hypertrophie amygdalienne				6	13	8	27	4,1	2	25,0
Autres pathologies infectieuses du laryngo-pharynx			1	2	7	13	23	3,5		0,0
Laryngite							0	0,0		0,0
Phlegmon amygdalien				2	4	4	10	1,5	1	12,5
Pharyngo-amygdalite				2	2	5	9	1,4		0,0
Autres pathologies non infectieuses du nez			3	5	4	3	15	2,3		0,0
Hypertrophie des cornets						1	1	0,2		0,0
Fibrome/polype naso-pharyngé				4	5		9	1,4		0,0
Epistaxis				3	12	11	26	3,9		0,0
Fracture des os propres du nez				4	7	8	19	2,9		0,0
Autres pathologies infectieuses du nez		2	3	8	3	8	24	3,6		0,0
Abcès de la cloison nasale				1		1	2	0,3		0,0
Sinusite				7	10	9	26	3,9		0,0
Rhinite		4	15	20	17	23	79	12,0		0,0
Autres pathologies non infectieuses de l'oreille			3	9	17	18	47	7,1		0,0
Vertiges, acouphènes et maladies du labyrinthe				2	2	13	17	2,6		0,0
Corps étranger du conduit auditif			14	13	13	9	49	7,4		0,0
Bouchon de cérumen				6	22	44	72	10,9		0,0
Autres pathologies infectieuses de l'oreille			5	7	6	12	30	4,5		0,0
Otomycose						1	1	0,2		0,0
Mastoidite				1		2	3	0,5		0,0
Otite moyenne suppurée				4	8	5	17	2,6		0,0
Furoncle du conduit auditif				1	1	1	3	0,5		0,0
<b>Total ORL-O-Stomatologie</b>	<b>4</b>	<b>11</b>	<b>57</b>	<b>122</b>	<b>178</b>	<b>289</b>	<b>661</b>	<b>100,0</b>	<b>3</b>	
<b>Total Nouv. Cas vus en CEREF</b>	<b>64</b>	<b>171</b>	<b>396</b>	<b>771</b>	<b>1 574</b>	<b>3 468</b>	<b>6 444</b>		<b>58</b>	

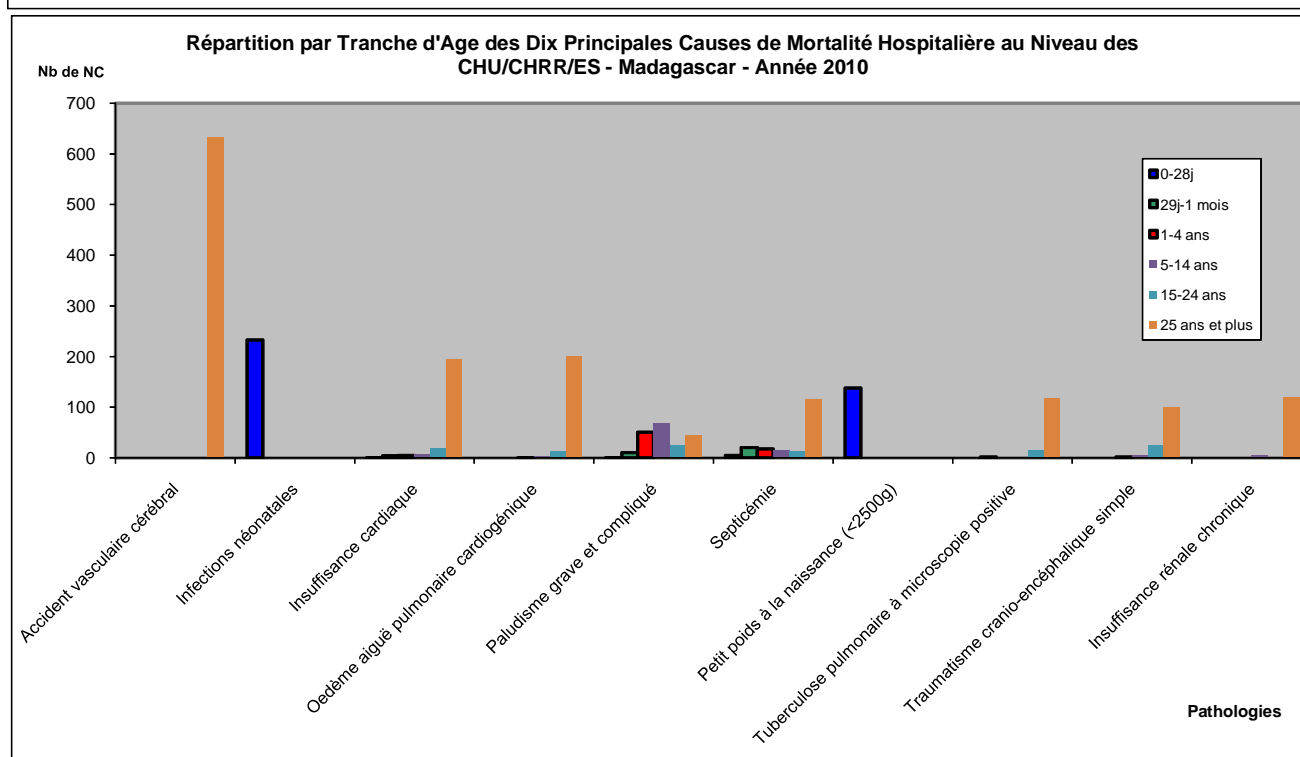
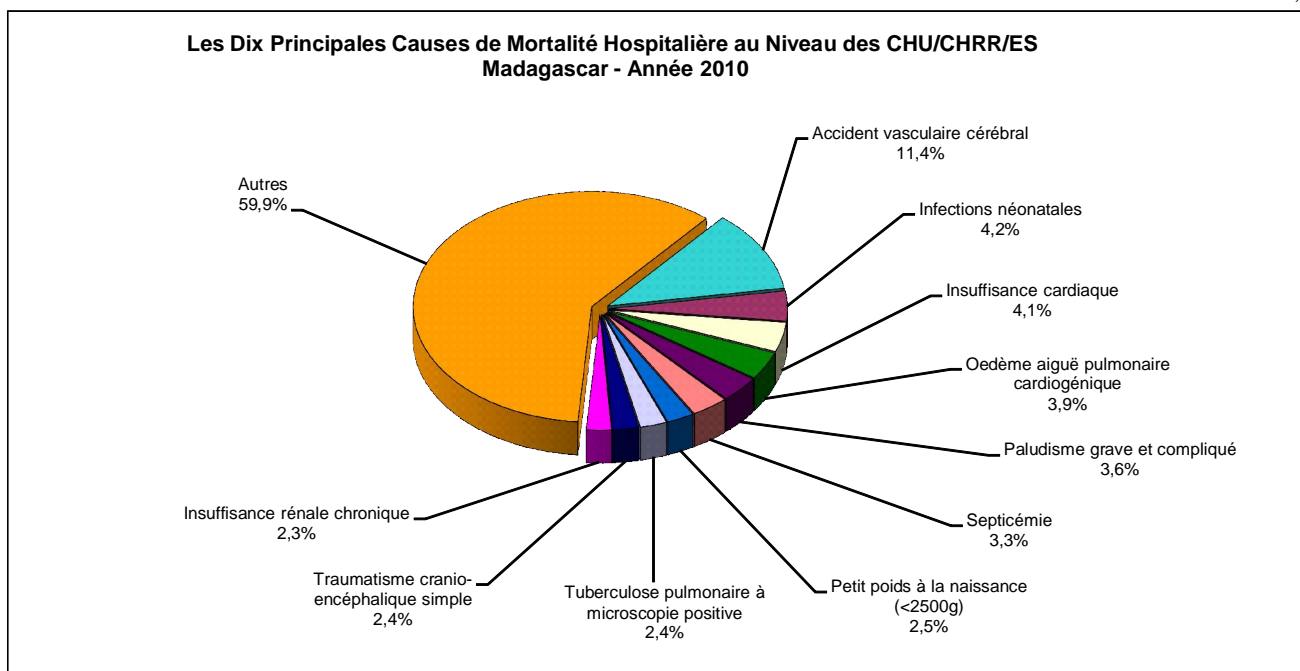
**Tableau 327. LES DIX PRINCIPALES CAUSES DE MORBIDITE HOSPITALIERE AU NIVEAU DES CHU/CHRR/ES ET LEURS REPARTIONS PAR TRANCHE D'AGE - Madagascar - Année 2010**

N°	Pathologies	0-28j	29j-11m	1-4 ans	5-14 ans	15-24 ans	25 ans et +	Total	%
1	Accouchements dystociques				28	3 706	5 820	9 554	7,6
2	Plaie traumatique	2	9	120	432	951	2 416	3 930	3,1
3	Avortement et complications				32	1 247	2 161	3 440	2,7
4	Traumatisme cranio-encéphalique simple	3	27	192	394	860	1 773	3 249	2,6
5	Appendicite			13	266	1 531	1 389	3 199	2,5
6	Paludisme grave et compliqué	2	141	725	700	465	993	3 026	2,4
7	Infections néonatales	2 719						2 719	2,2
8	Accident vasculaire cérébral					17	1 919	1 936	1,5
9	Diarrhée sans déshydratation (autres toxi-infections)	15	586	547	140	144	359	1 791	1,4
10	Hernie inguinale	5	89	522	307	191	634	1 748	1,4
	<i>Autres</i>	<i>5 562</i>	<i>3 546</i>	<i>5 007</i>	<i>5 548</i>	<i>18 908</i>	<i>52 988</i>	<i>91 559</i>	<i>72,6</i>



**Tableau 328. LES DIX PRINCIPALES CAUSES DE MORTALITE HOSPITALIERE AU NIVEAU DES CHU/CHRR/ES ET LEURS REPARTITIONS PAR TRANCHE D'AGE - Madagascar - Année 2010**

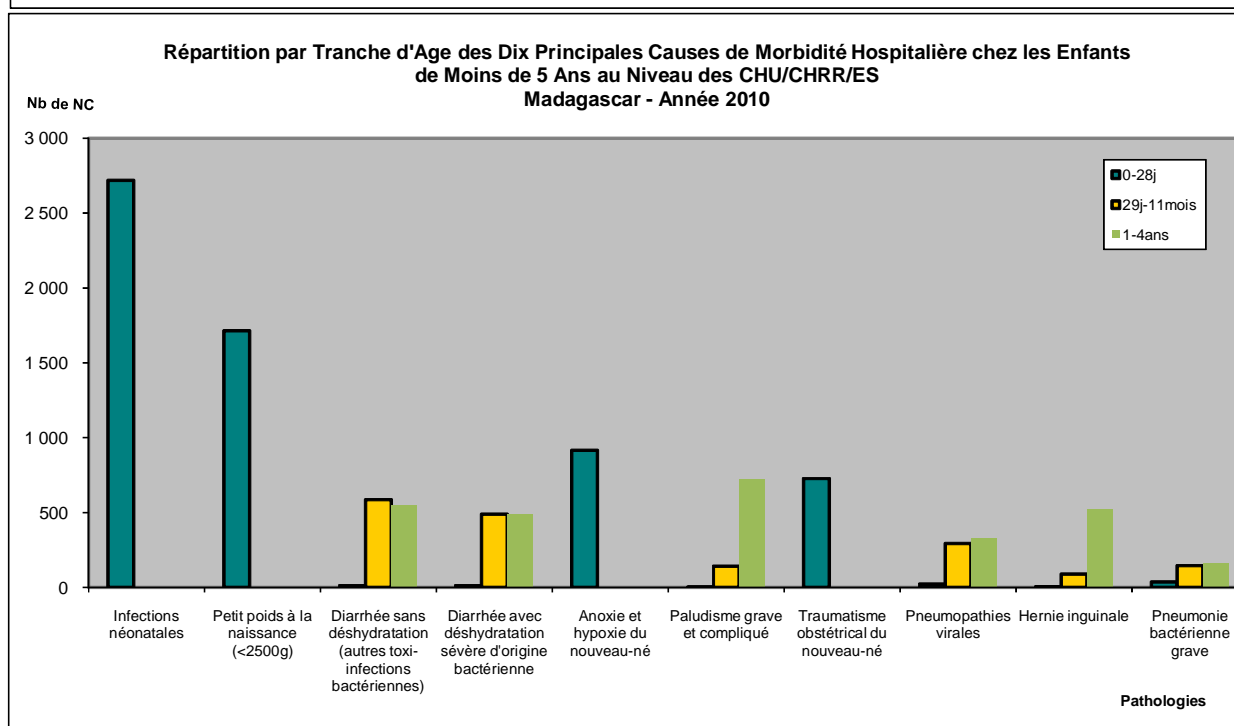
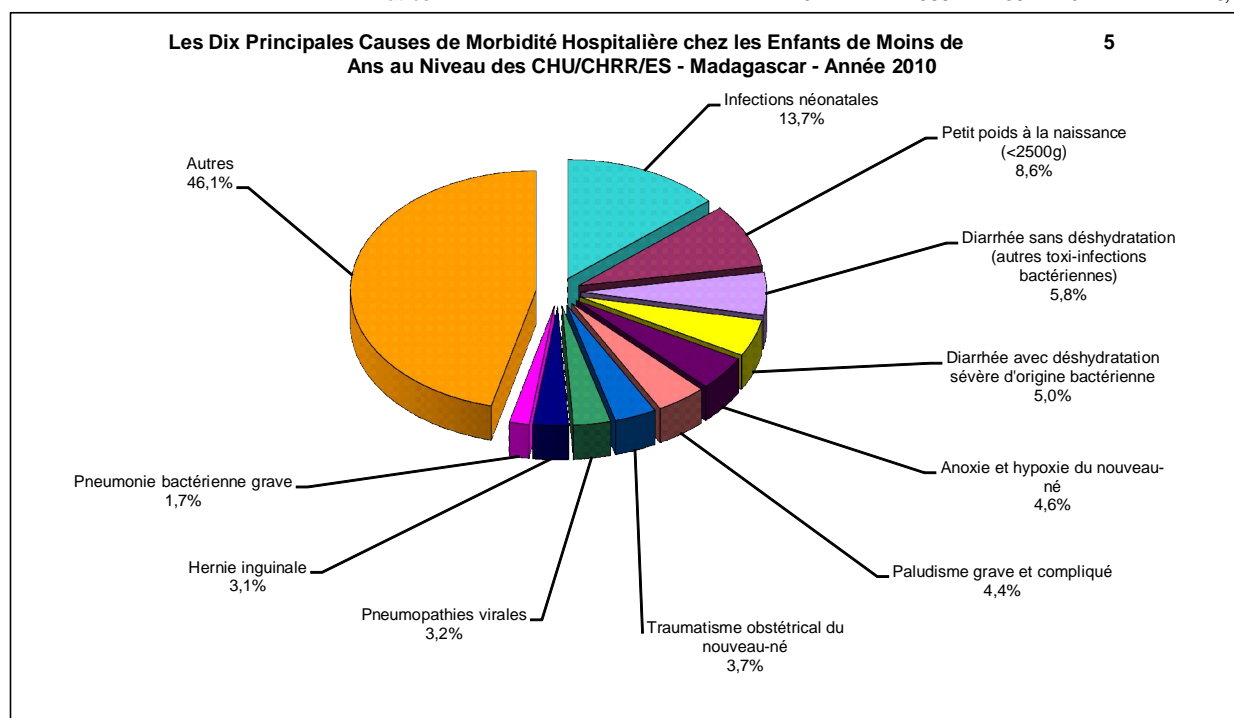
N°	Pathologies	0-28j	29j-1 mois	1-4 ans	5-14 ans	15-24 ans	25 ans et plus	Total	%
1	Accident vasculaire cérébral					2	633	635	11,4
2	Infections néonatales	233						233	4,2
3	Insuffisance cardiaque	1	4	5	7	19	194	230	4,1
4	Oedème aiguë pulmonaire cardiogénique			1	3	13	200	217	3,9
5	Paludisme grave et compliqué	1	11	51	69	25	44	201	3,6
6	Septicémie	5	21	18	14	13	115	186	3,3
7	Petit poids à la naissance (<2500g)	138						138	2,5
8	Tuberculose pulmonaire à microscopie positive		2			15	118	135	2,4
9	Traumatisme crano-encéphalique simple			2	5	25	100	132	2,4
10	Insuffisance rénale chronique				4	2	120	126	2,3
	<i>Autres</i>	<i>438</i>	<i>271</i>	<i>222</i>	<i>177</i>	<i>309</i>	<i>1 915</i>	<i>3 332</i>	<i>59,9</i>





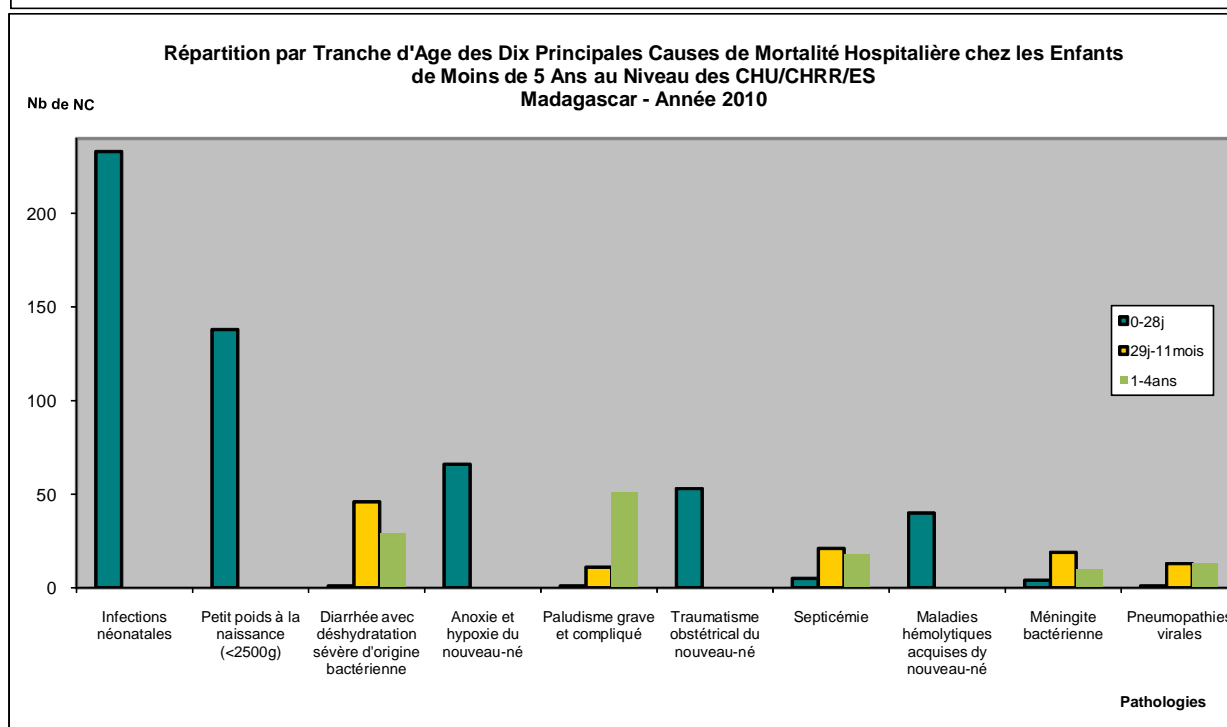
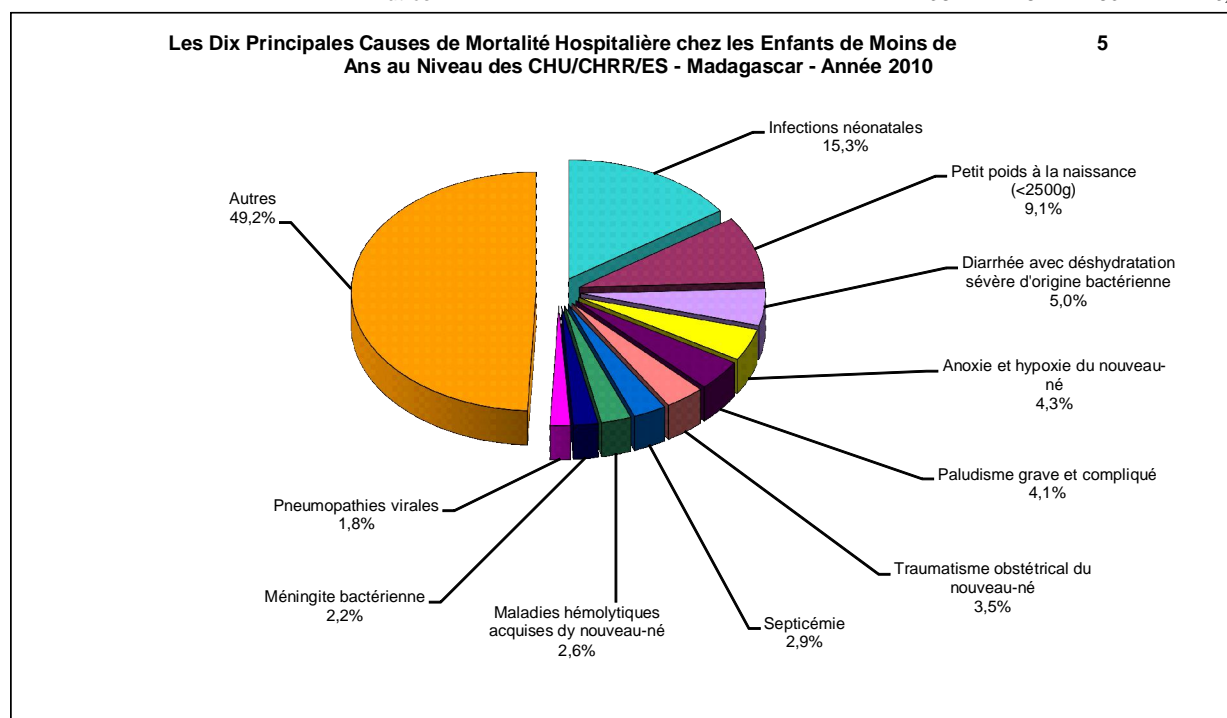
**Tableau 329. LES DIX PRINCIPALES CAUSES DE MORBIDITE HOSPITALIERE  
AU NIVEAU DES CHU/CHRR/ES CHEZ LES ENFANTS MOINS DE CINQ ANS - Madagascar - Année 2010**

N°	PATHOLOGIES	0-28j	29j-11mois	1-4ans	Total	%
1	Infections néonatales	2 719			2 719	13,7
2	Petit poids à la naissance (<2500g)	1 714			1 714	8,6
3	Diarrhée sans déshydratation (autres toxi-infections bactériennes)	15	586	547	1 148	5,8
4	Diarrhée avec déshydratation sévère d'origine bactérienne	15	489	487	991	5,0
5	Anoxie et hypoxie du nouveau-né	915			915	4,6
6	Paludisme grave et compliqué	2	141	725	868	4,4
7	Traumatisme obstétrical du nouveau-né	727			727	3,7
8	Pneumopathies virales	22	293	329	644	3,2
9	Hernie inguinale	5	89	522	616	3,1
10	Pneumonie bactérienne grave	37	145	164	346	1,7
	<i>Autres</i>	<i>2 137</i>	<i>2 655</i>	<i>4 352</i>	<i>9 144</i>	<i>46,1</i>



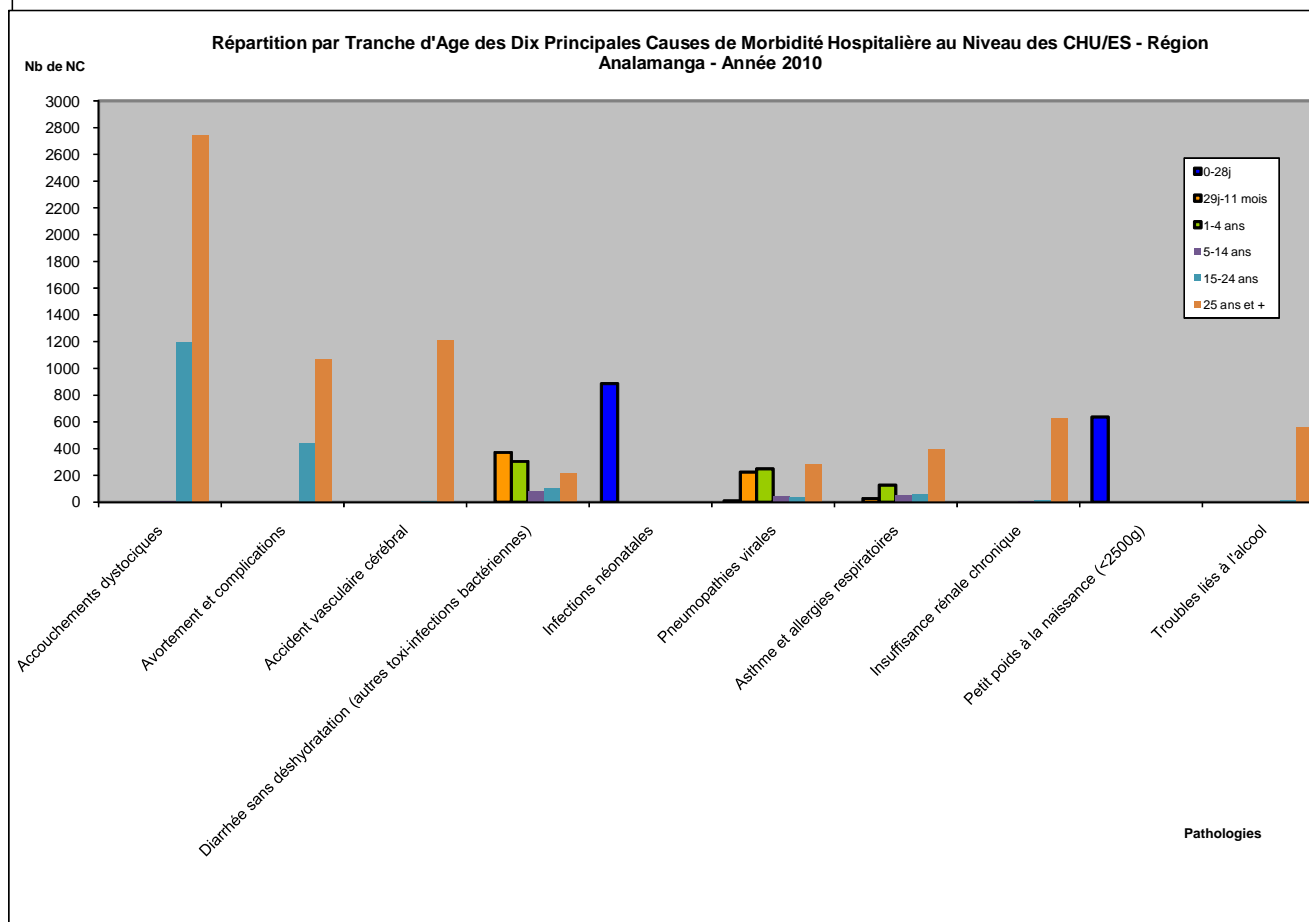
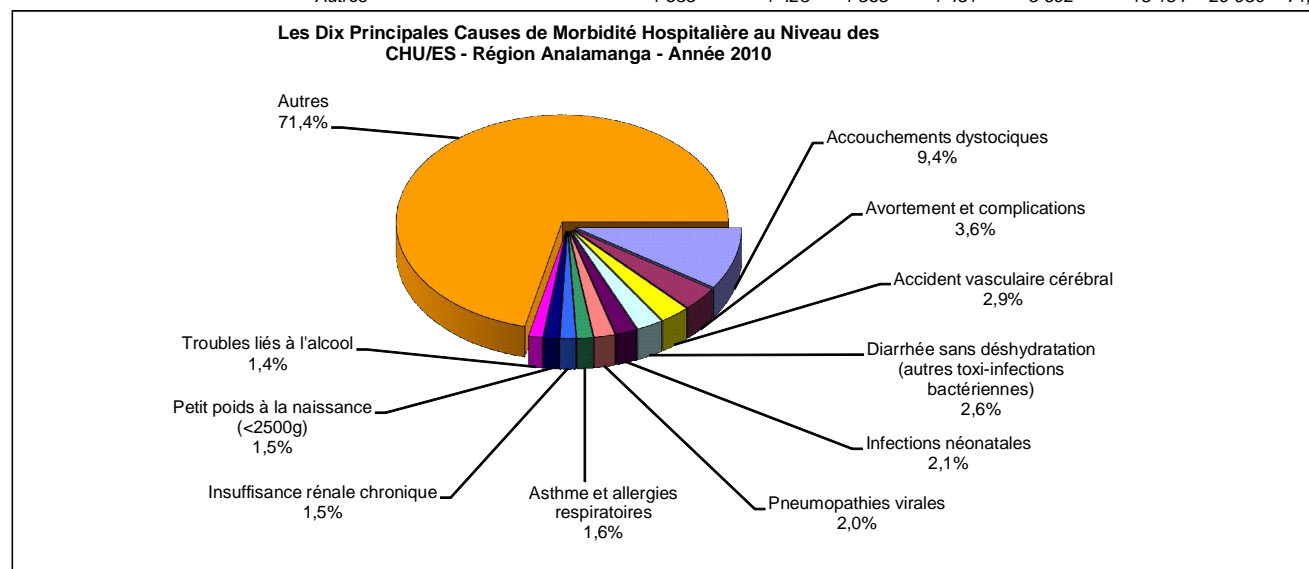
**Tableau 330. LES DIX PRINCIPALES CAUSES DE MORTALITE HOSPITALIERE  
AU NIVEAU DES CHU/CHRR/ES CHEZ LES ENFANTS MOINS DE CINQ ANS - Madagascar - Année 2010**

N°	PATHOLOGIES	0-28j	29j-11mois	1-4ans	Total	%
1	Infections néonatales	233			233	15,3
2	Petit poids à la naissance (<2500g)	138			138	9,1
3	Diarrhée avec déshydratation sévère d'origine bactérienne	1	46	29	76	5,0
4	Anoxie et hypoxie du nouveau-né	66			66	4,3
5	Paludisme grave et compliqué	1	11	51	63	4,1
6	Traumatisme obstétrical du nouveau-né	53			53	3,5
7	Septicémie	5	21	18	44	2,9
8	Maladies hémolytiques acquises dy nouveau-né	40			40	2,6
9	Méningite bactérienne	4	19	10	33	2,2
10	Pneumopathies virales	1	13	13	27	1,8
	<i>Autres</i>	<i>274</i>	<i>298</i>	<i>178</i>	<i>750</i>	<i>49,2</i>



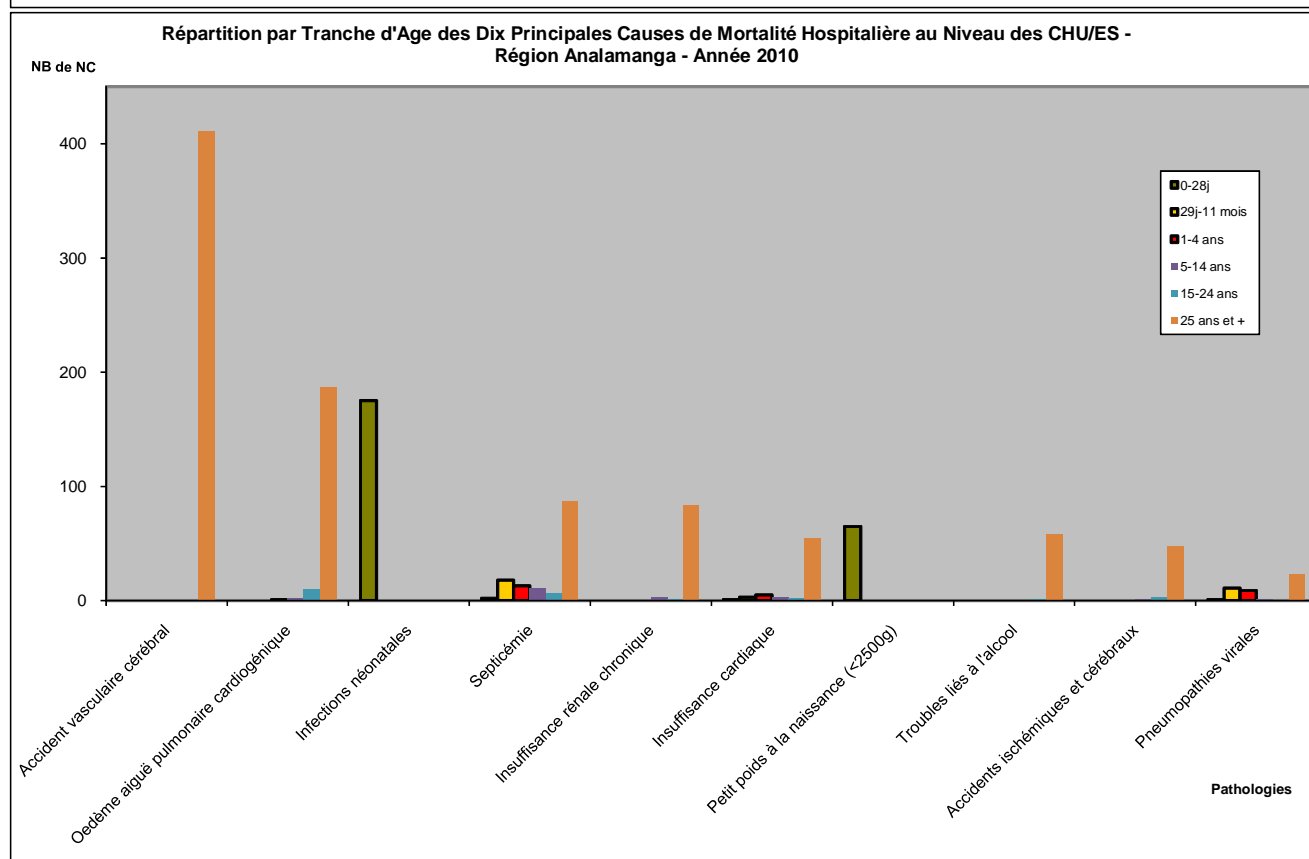
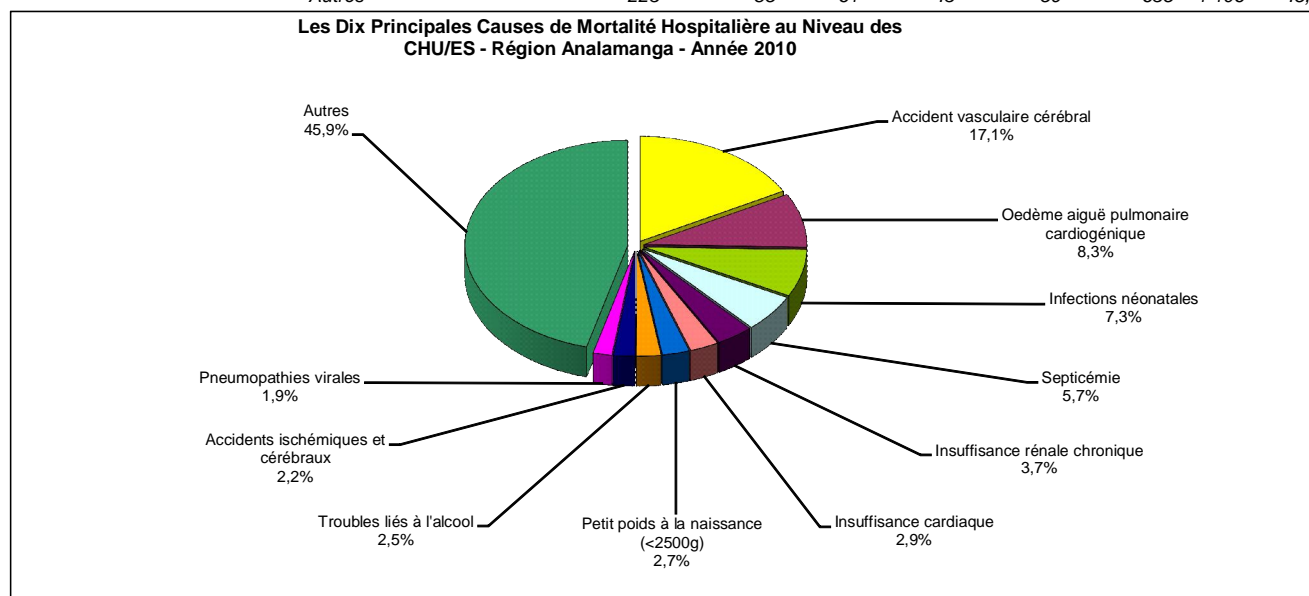
**Tableau 331. LES DIX PRINCIPALES CAUSES DE MORBIDITE HOSPITALIERE AU NIVEAU DES CHU/ES ET LEURS REPARTITIONS PAR TRANCHE D'AGE - Région Analamanga - Année 2010**

N°	Pathologies	0-28j	29j-11 mois	1-4 ans	5-14 ans	15-24 ans	25 ans et +	Total	%	
1	Accouchements dystociques					3	1 193	2 747	3 943	9,4
2	Avortement et complications					2	441	1 066	1 509	3,6
3	Accident vasculaire cérébral						6	1 209	1 215	2,9
4	Diarrhée sans déshydratation (autres toxi-infections bactériennes)		373	305	80	102		217	1 077	2,6
5	Infections néonatales	887							887	2,1
6	Pneumopathies virales	10	225	250	44	38		284	851	2,0
7	Asthme et allergies respiratoires		27	128	54	62		397	668	1,6
8	Insuffisance rénale chronique					5	11	625	641	1,5
9	Petit poids à la naissance (<2500g)	637							637	1,5
10	Troubles liés à l'alcool					1	13	561	575	1,4
	<i>Autres</i>	<i>1 635</i>	<i>1 423</i>	<i>1 565</i>	<i>1 451</i>	<i>5 692</i>	<i>18 184</i>	<i>29 950</i>	<i>71,4</i>	



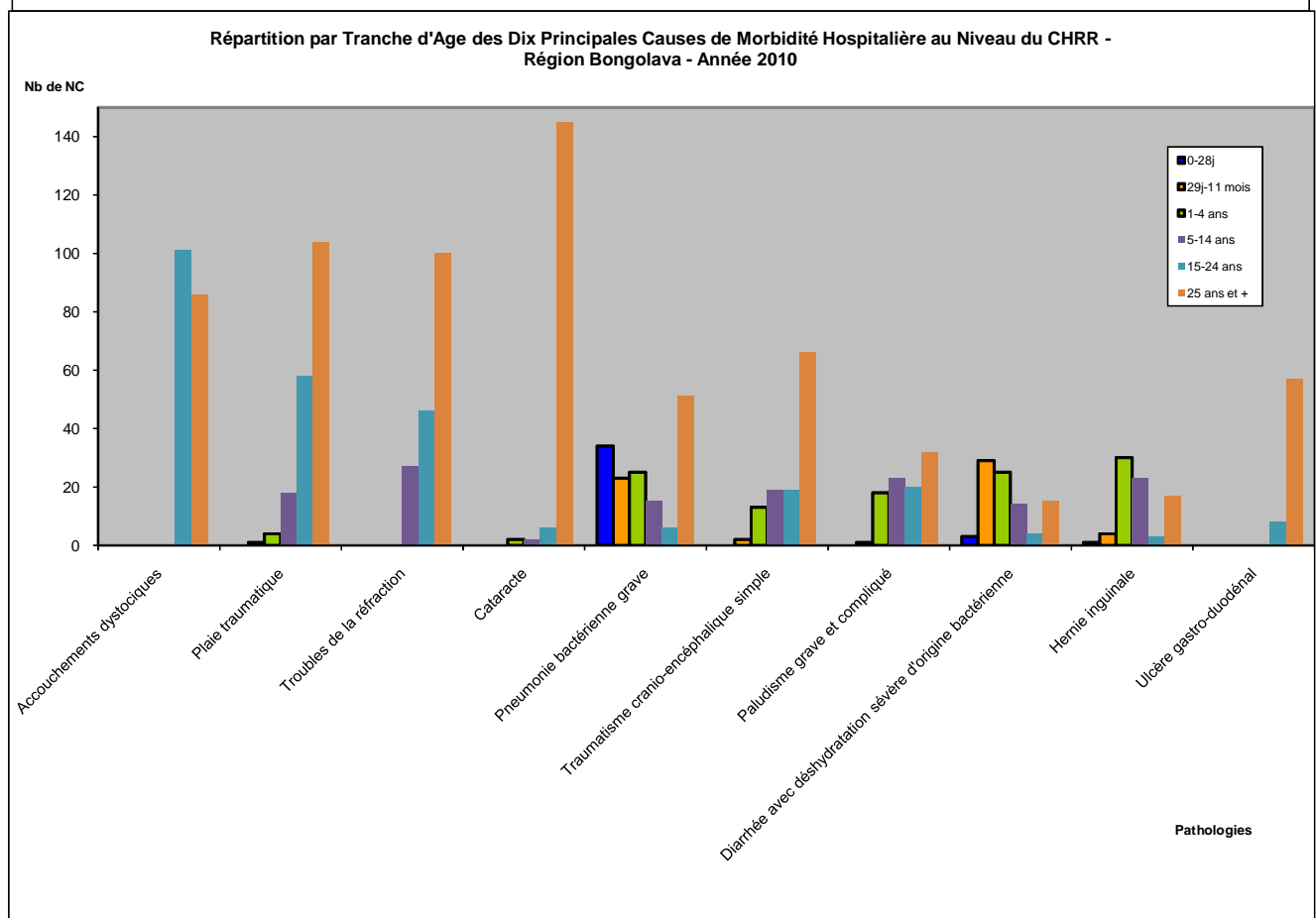
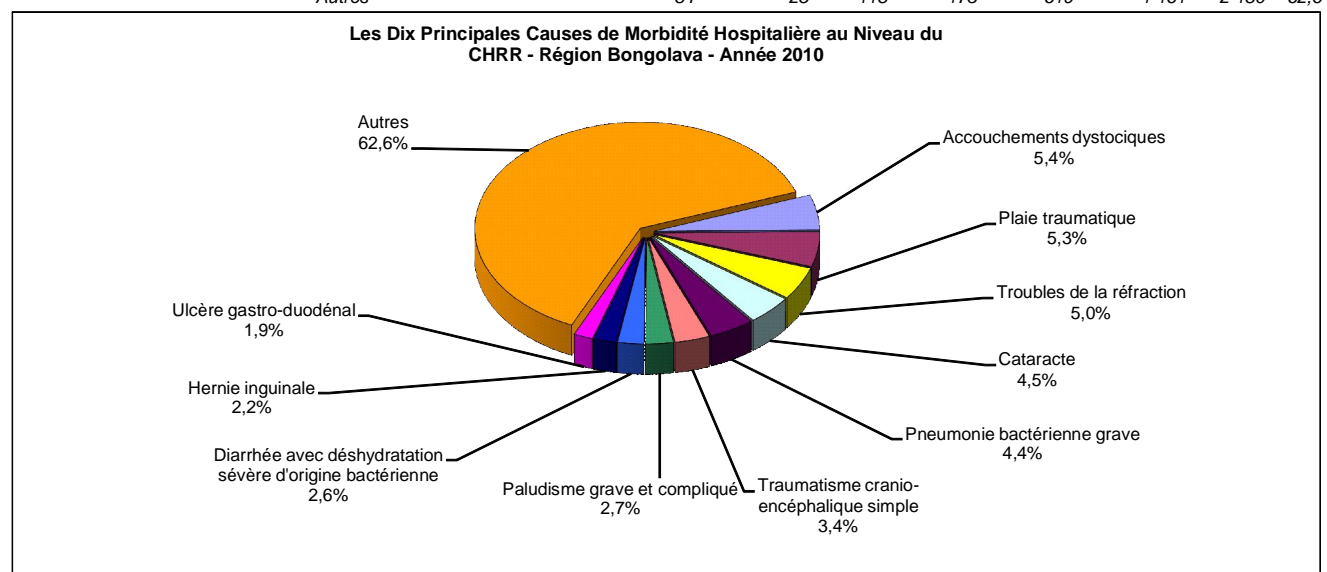
**Tableau 332. LES DIX PRINCIPALES CAUSES DE MORTALITE HOSPITALIERE AU NIVEAU DES CHU/ES ET LEURS REPARTITIONS PAR TRANCHE D'AGE - Région Analamanga - Année 2010**

N°	Pathologies	0-28j	29j-11 mois	1-4 ans	5-14 ans	15-24 ans	25 ans et +	Total	%
1	Accident vasculaire cérébral						411	411	17,1
2	Oedème aiguë pulmonaire cardiogénique			1	2	10	187	200	8,3
3	Infections néonatales	175						175	7,3
4	Septicémie	2	18	13	11	7	87	138	5,7
5	Insuffisance rénale chronique				3	1	84	88	3,7
6	Insuffisance cardiaque	1	3	5	3	2	55	69	2,9
7	Petit poids à la naissance (<2500g)	65						65	2,7
8	Troubles liés à l'alcool					1	58	59	2,5
9	Accidents ischémiques et cérébraux				1	3	48	52	2,2
10	Pneumopathies virales	1	11	9	1		23	45	1,9
	<i>Autres</i>	223	85	61	43	59	635	1 106	45,9



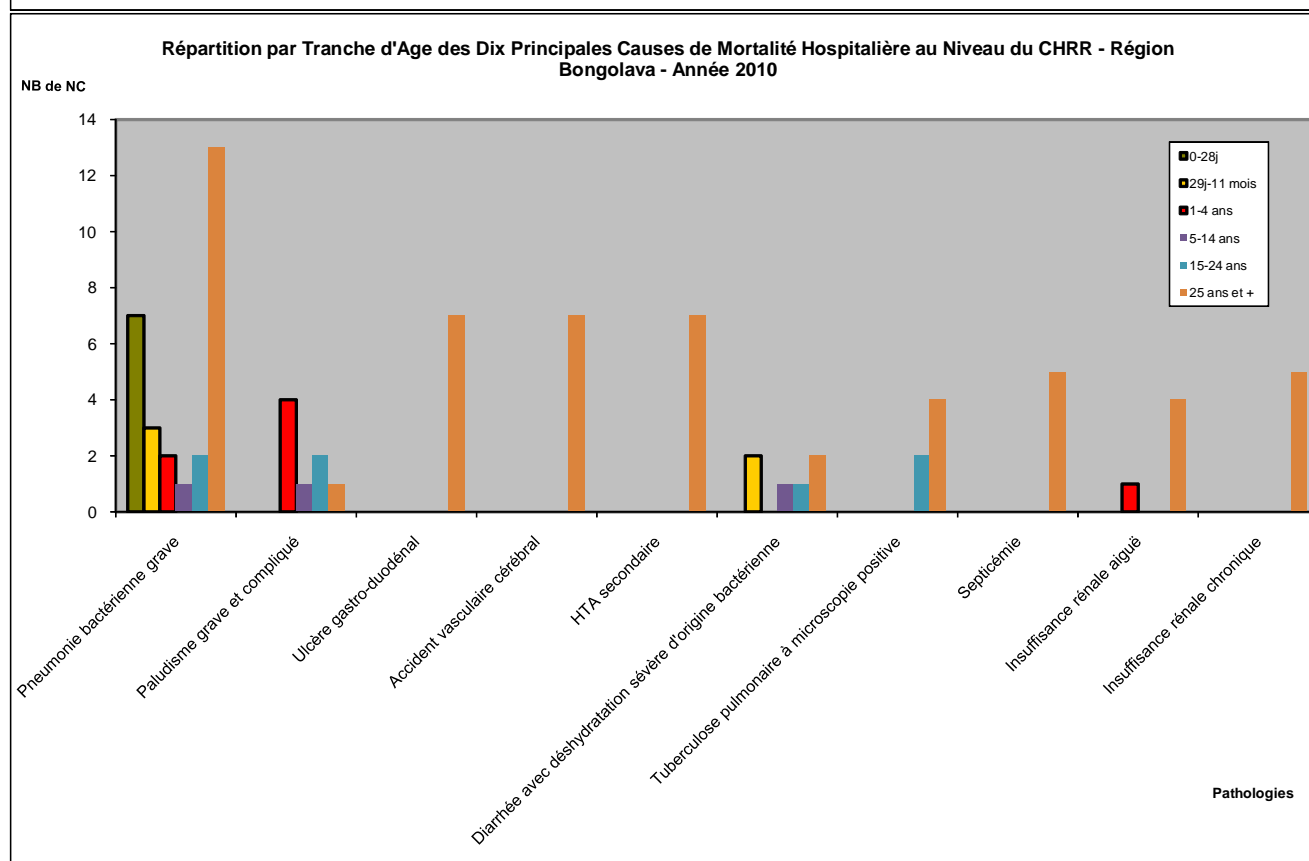
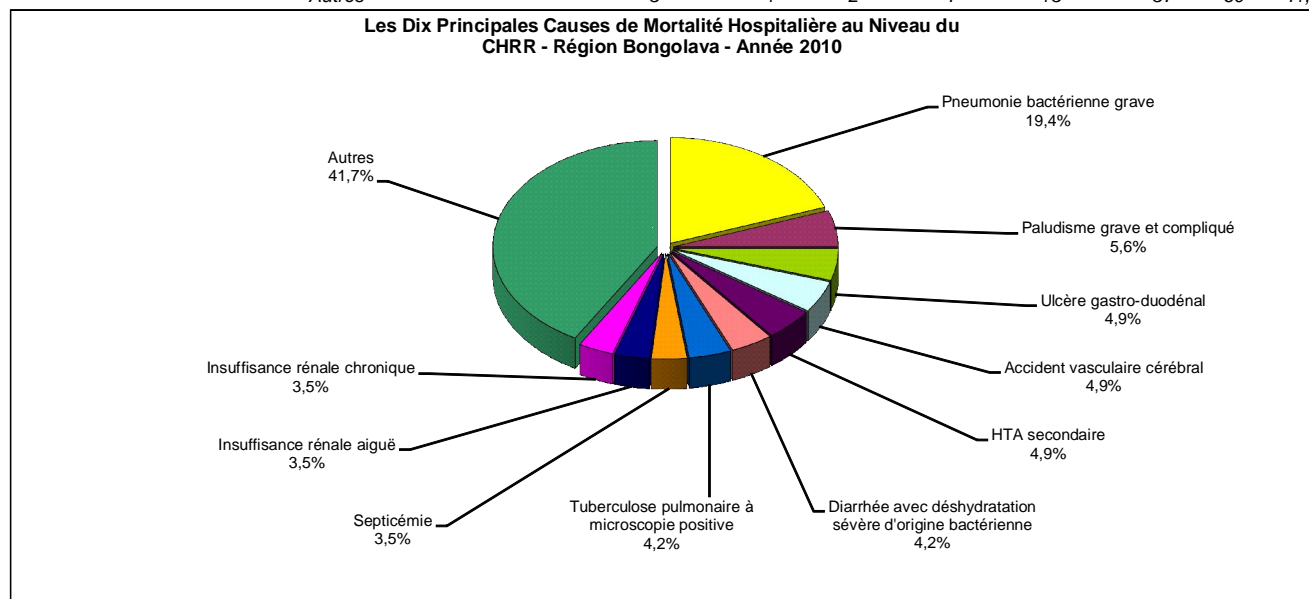
**Tableau 333. LES DIX PRINCIPALES CAUSES DE MORBIDITE HOSPITALIERE AU NIVEAU DU CHRR ET LEURS REPARTITIONS PAR TRANCHE D'AGE - Région Bongolava - Année 2010**

N°	Pathologies	0-28j	29-11 mois	1-4 ans	5-14 ans	15-24 ans	25 ans et +	Total	%
1	Accouchements dystociques					101	86	187	5,4
2	Plaie traumatique		1	4	18	58	104	185	5,3
3	Troubles de la réfraction				27	46	100	173	5,0
4	Cataracte			2	2	6	145	155	4,5
5	Pneumonie bactérienne grave	34	23	25	15	6	51	154	4,4
6	Traumatisme crano-encéphalique simple		2	13	19	19	66	119	3,4
7	Paludisme grave et compliqué		1	18	23	20	32	94	2,7
8	Diarrhée avec déshydratation sévère d'origine bactérienne	3	29	25	14	4	15	90	2,6
9	Hernie inguinale	1	4	30	23	3	17	78	2,2
10	Ulcère gastro-duodéal					8	57	65	1,9
	<i>Autres</i>	<i>84</i>	<i>25</i>	<i>118</i>	<i>173</i>	<i>619</i>	<i>1 161</i>	<i>2 180</i>	<i>62,6</i>



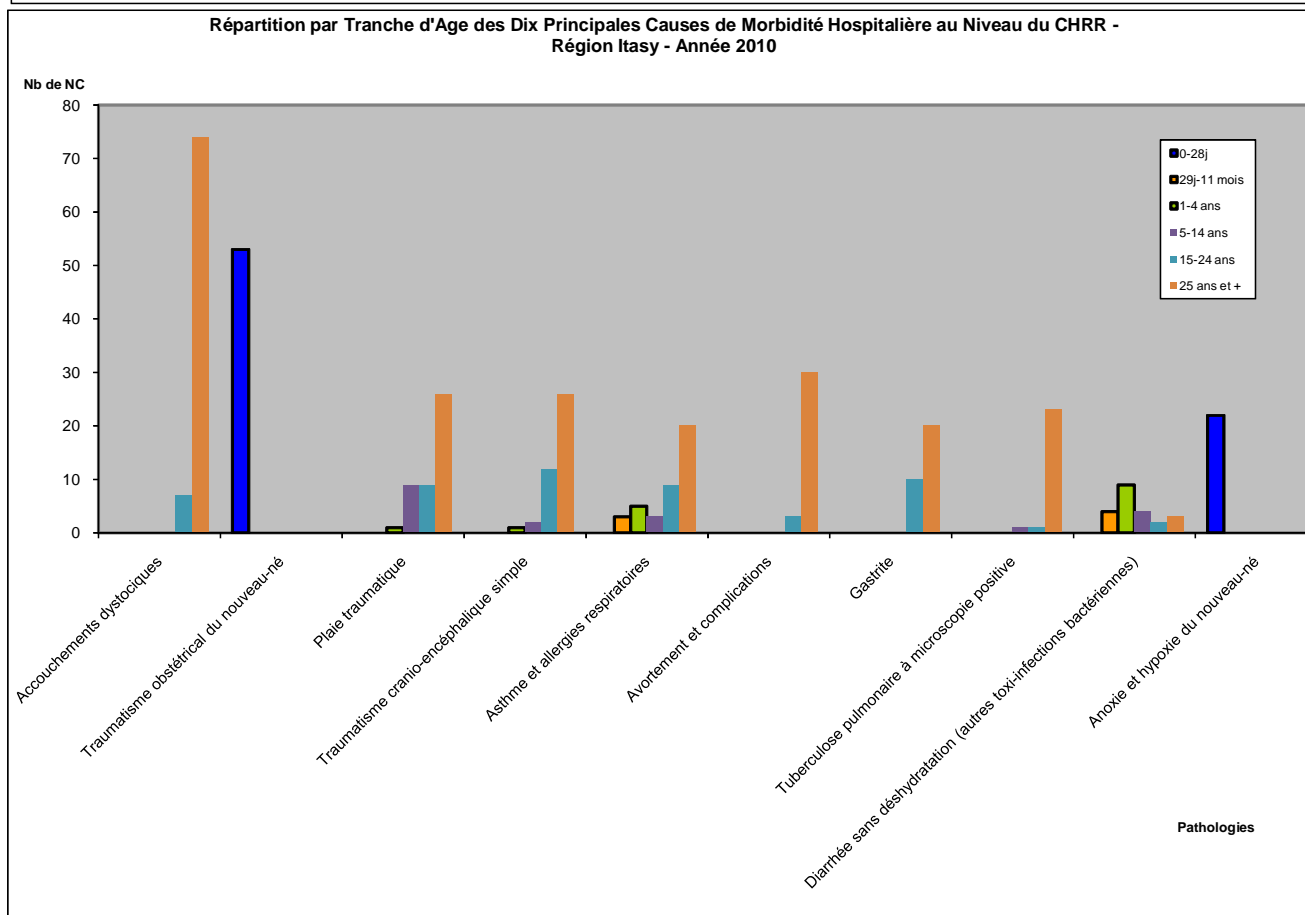
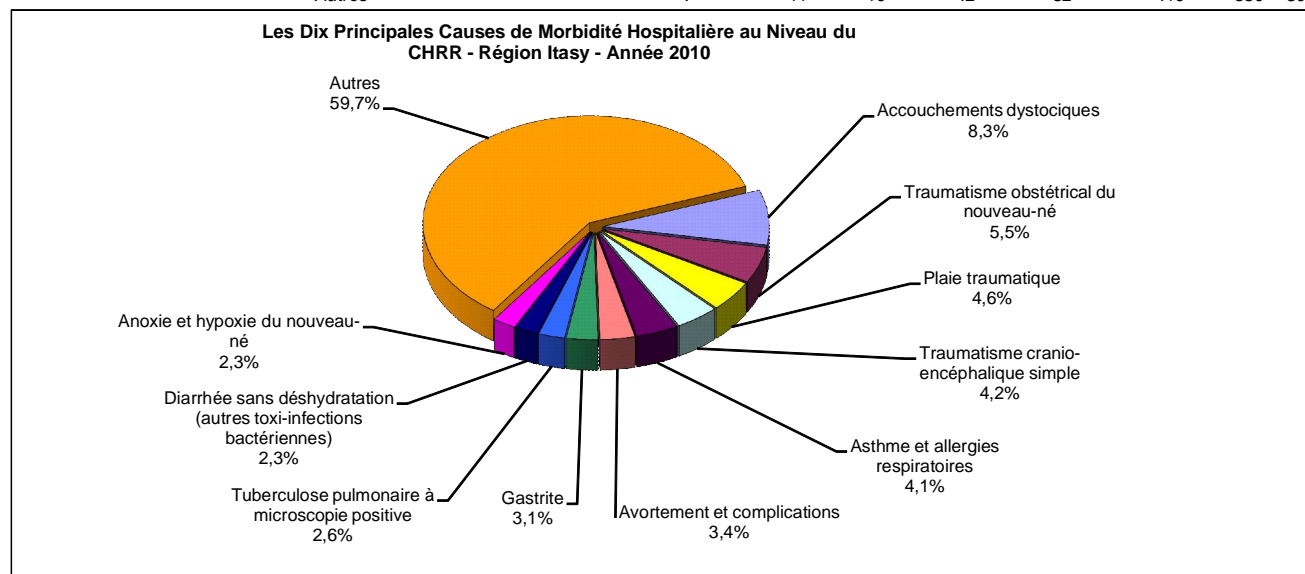
**Tableau 334. LES DIX PRINCIPALES CAUSES DE MORTALITE HOSPITALIERE AU NIVEAU DU CHRR ET LEURS REPARTITIONS PAR TRANCHE D'AGE - Région Bongolava - Année 2010**

N°	Pathologies	0-28j	29j-11 mois	1-4 ans	5-14 ans	15-24 ans	25 ans et +	Total	%
1	Pneumonie bactérienne grave	7	3	2	1	2	13	28	19,4
2	Paludisme grave et compliqué			4	1	2	1	8	5,6
3	Ulcère gastro-duodéal						7	7	4,9
4	Accident vasculaire cérébral						7	7	4,9
5	HTA secondaire						7	7	4,9
6	Diarrhée avec déshydratation sévère d'origine bactérienne		2		1	1	2	6	4,2
7	Tuberculose pulmonaire à microscopie positive					2	4	6	4,2
8	Septicémie						5	5	3,5
9	Insuffisance rénale aiguë			1			4	5	3,5
10	Insuffisance rénale chronique						5	5	3,5
	Autres		3	1	2	4	13	37	41,7



**Tableau 335. LES DIX PRINCIPALES CAUSES DE MORBIDITE HOSPITALIERE AU NIVEAU DU CHRR ET LEURS REPARTITIONS PAR TRANCHE D'AGE - Région Itasy - Année 2010**

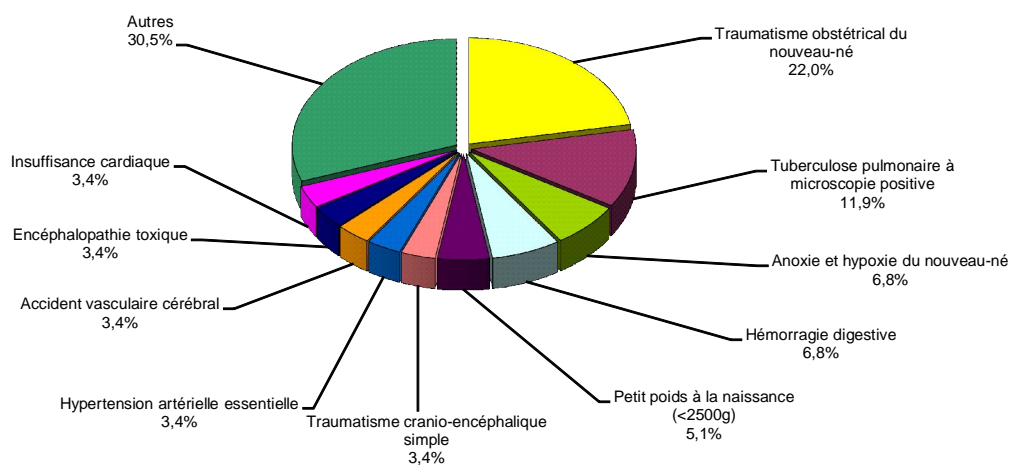
N°	Pathologies	0-28j	29j-11 mois	1-4 ans	5-14 ans	15-24 ans	25 ans et +	Total	%
1	Accouchements dystociques					7	74	81	8,3
2	Traumatisme obstétrical du nouveau-né	53						53	5,5
3	Plaie traumatique			1	9	9	26	45	4,6
4	Traumatisme crano-encéphalique simple			1	2	12	26	41	4,2
5	Asthme et allergies respiratoires		3	5	3	9	20	40	4,1
6	Avortement et complications					3	30	33	3,4
7	Gastrite					10	20	30	3,1
8	Tuberculose pulmonaire à microscopie positive				1	1	23	25	2,6
9	Diarrhée sans déshydratation (autres toxi-infections bactériennes)		4	9	4	2	3	22	2,3
10	Anoxie et hypoxie du nouveau-né	22						22	2,3
	Autres	7	11	19	42	82	419	580	59,7



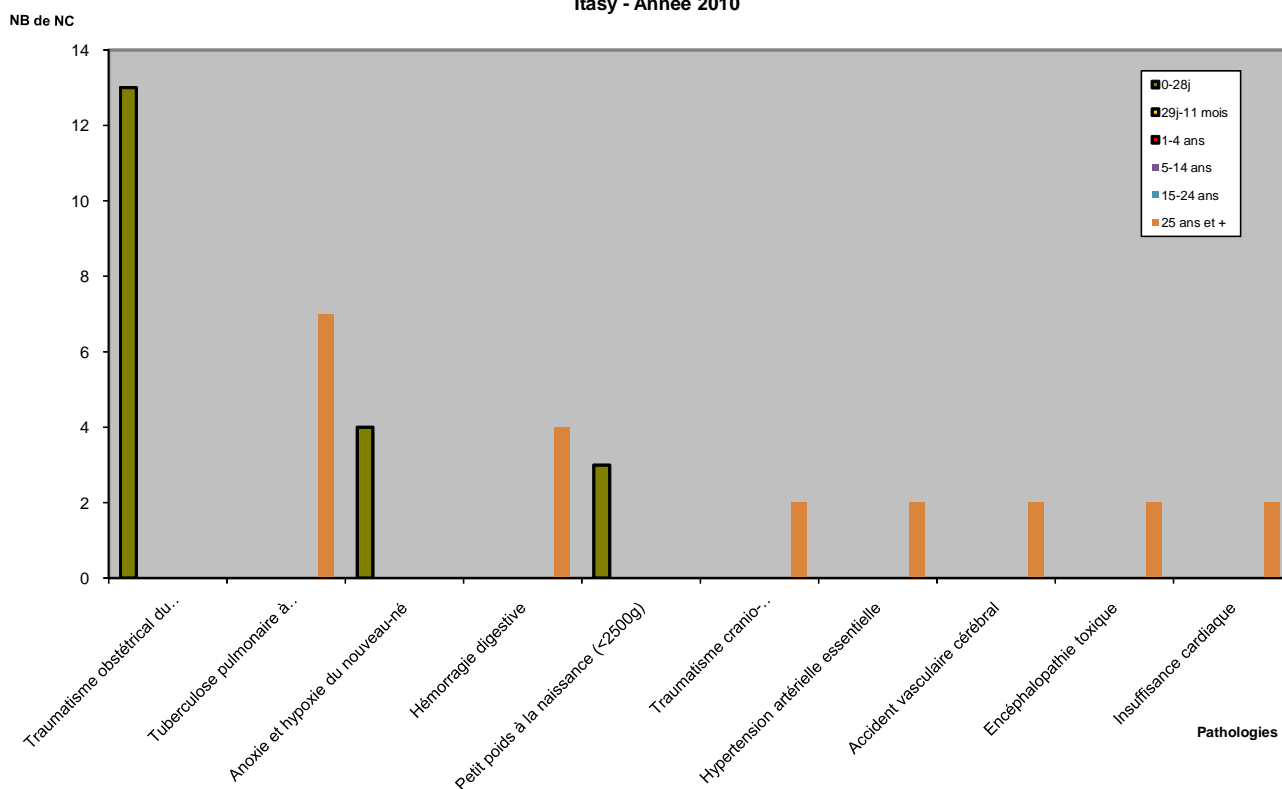
**Tableau 336. LES DIX PRINCIPALES CAUSES DE MORTALITE HOSPITALIERE AU NIVEAU DU CHRR ET LEURS REPARTITIONS PAR TRANCHE D'AGE - Région Itasy - Année 2010**

N°	Pathologies	0-28j	29j-11 mois	1-4 ans	5-14 ans	15-24 ans	25 ans et +	Total	%
1	Traumatisme obstétrical du nouveau-né	13						13	22,0
2	Tuberculose pulmonaire à microscopie positive						7	7	11,9
3	Anoxie et hypoxie du nouveau-né	4						4	6,8
4	Hémorragie digestive						4	4	6,8
5	Petit poids à la naissance (<2500g)	3						3	5,1
6	Traumatisme crano-encéphalique simple						2	2	3,4
7	Hypertension artérielle essentielle						2	2	3,4
8	Accident vasculaire cérébral						2	2	3,4
9	Encéphalopathie toxique						2	2	3,4
10	Insuffisance cardiaque						2	2	3,4
	Autres	0	2	2	5	1	8	18	30,5

**Les Dix Principales Causes de Mortalité Hospitalière au Niveau du CHRR - Région Itasy - Année 2010**



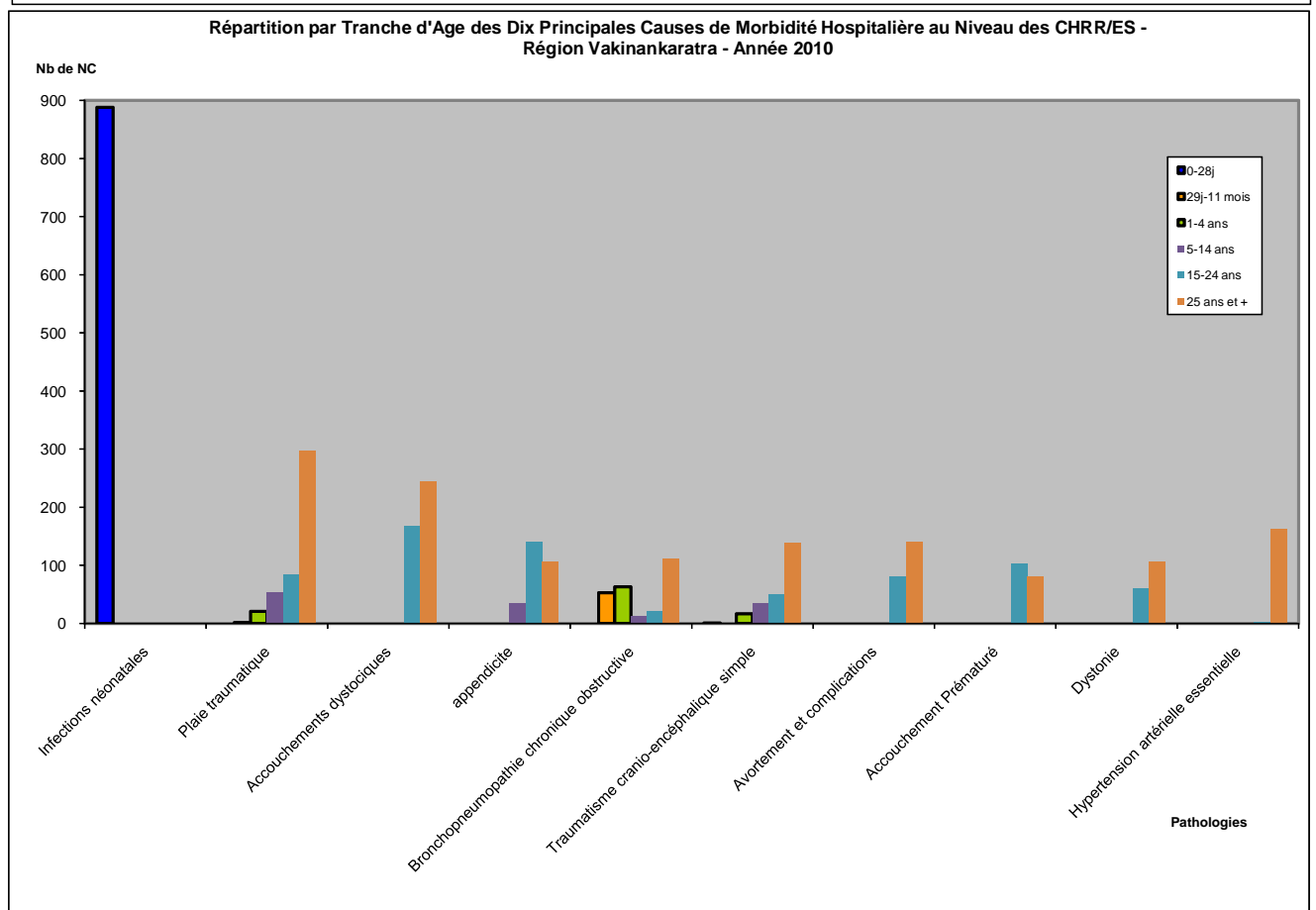
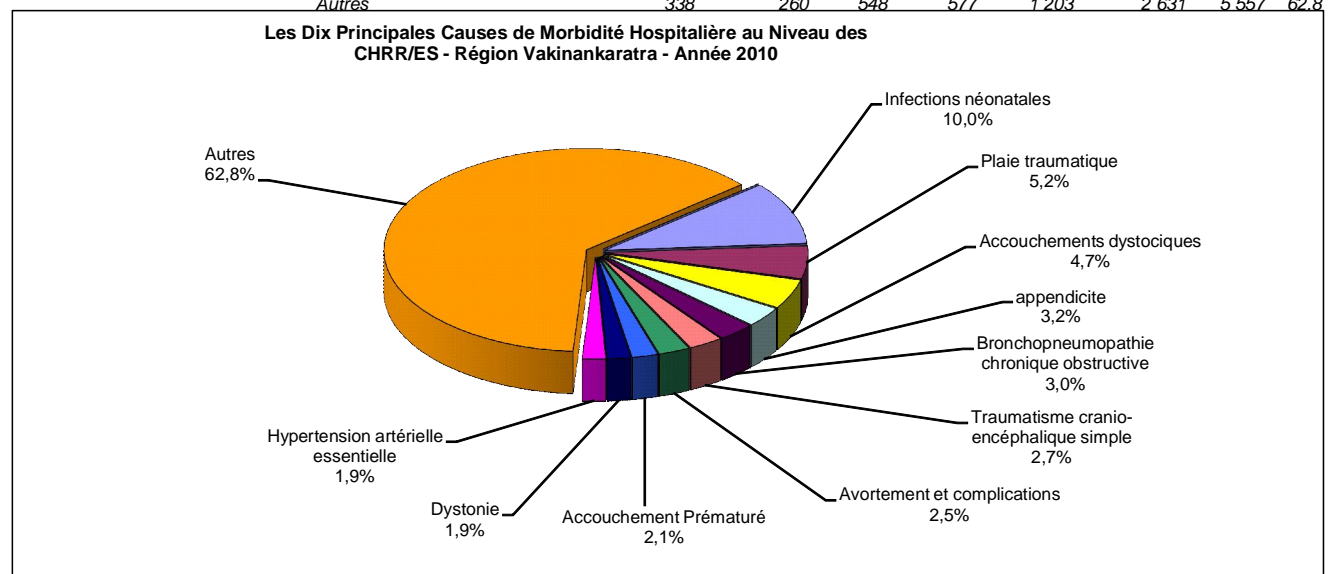
**Répartition par Tranche d'Age des Dix Principales Causes de Mortalité Hospitalière au Niveau du CHRR - Région Itasy - Année 2010**





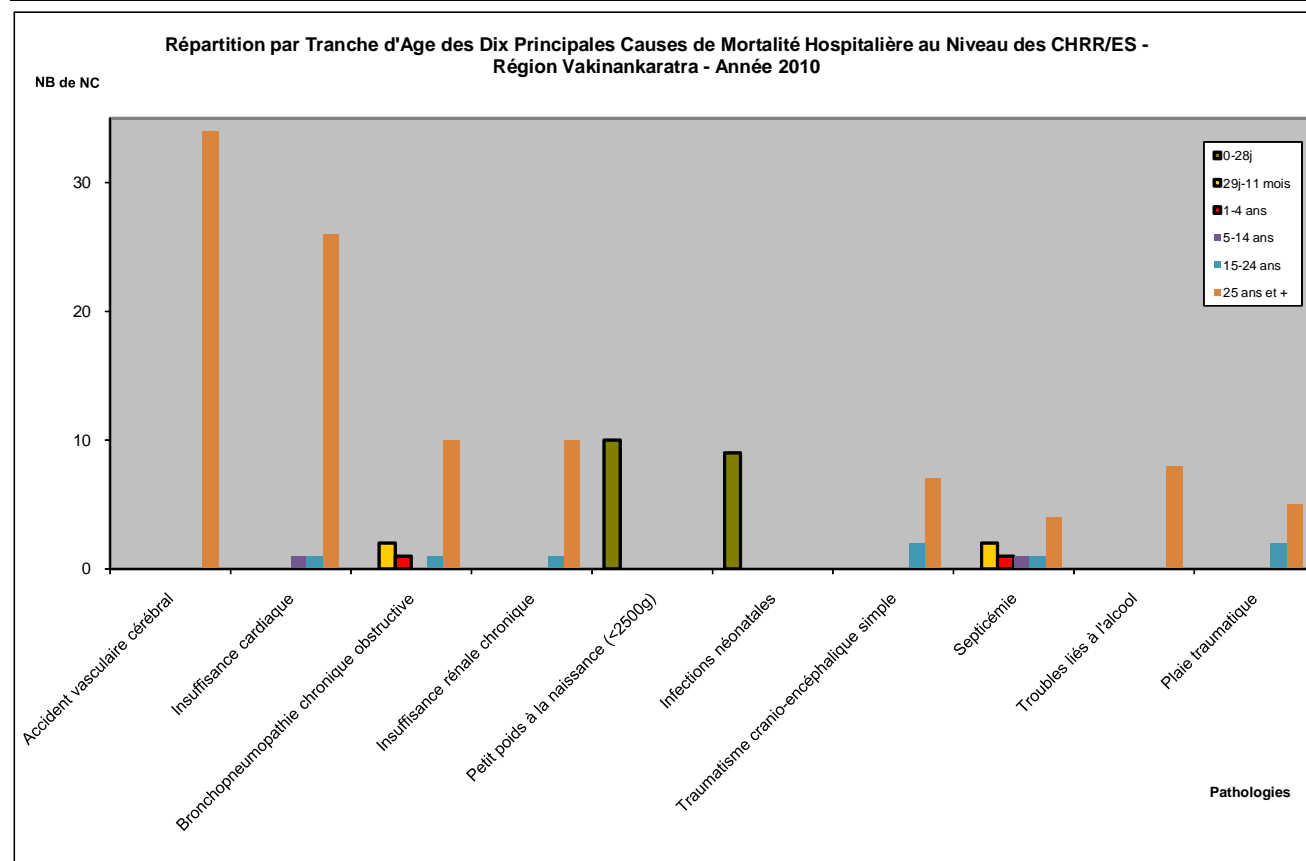
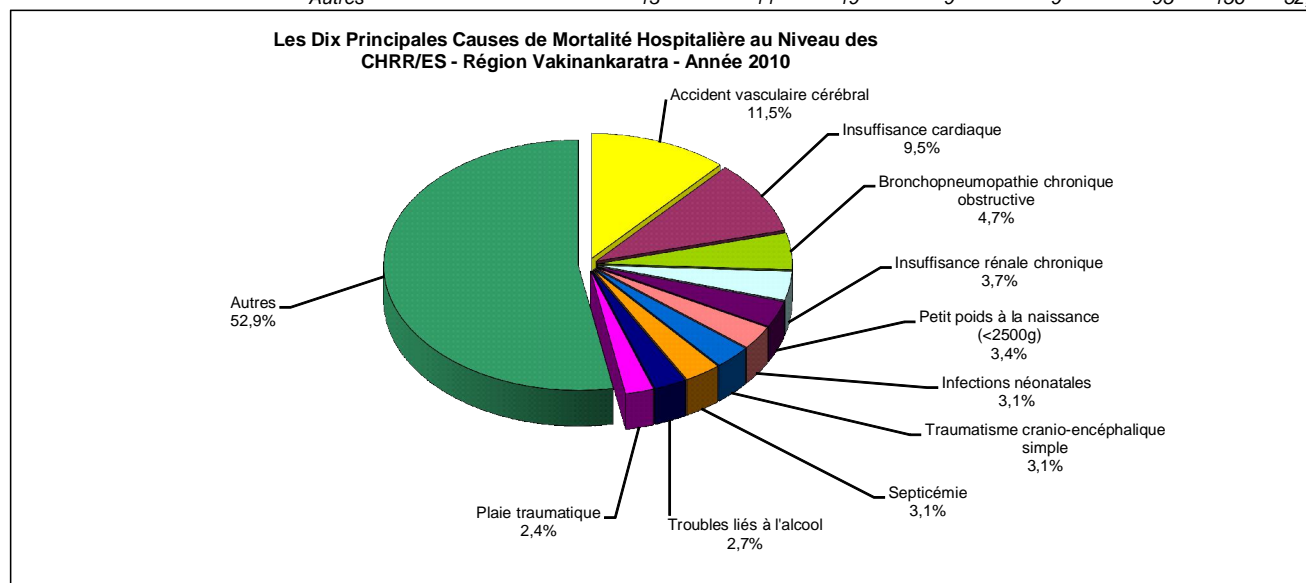
**Tableau 337. LES DIX PRINCIPALES CAUSES DE MORBIDITE HOSPITALIERE AU NIVEAU DES CHRR/ES ET LEURS REPARTITIONS PAR TRANCHE D'AGE - Région Vakinankaratra - Année 2010**

N°	Pathologies	0-28j	29j-11 mois	1-4 ans	5-14 ans	15-24 ans	25 ans et +	Total	%	
1	Infections néonatales	888						888	10,0	
2	Plaie traumatique		2	21	54	85	298	460	5,2	
3	Accouchements dystociques					168	245	413	4,7	
4	appendicite				36	140	106	282	3,2	
5	Bronchopneumopathie chronique obstructive		53	63	13	21	112	262	3,0	
6	Traumatisme crani-encéphalique simple	1		17	35	50	139	242	2,7	
7	Avortement et complications					82	141	223	2,5	
8	Accouchement Prématuré					103	81	184	2,1	
9	Dystonie				1	60	106	167	1,9	
10	Hypertension artérielle essentielle					3	163	166	1,9	
	<i>Autres</i>		338	260	548	577	1 203	2 631	5 557	62,8



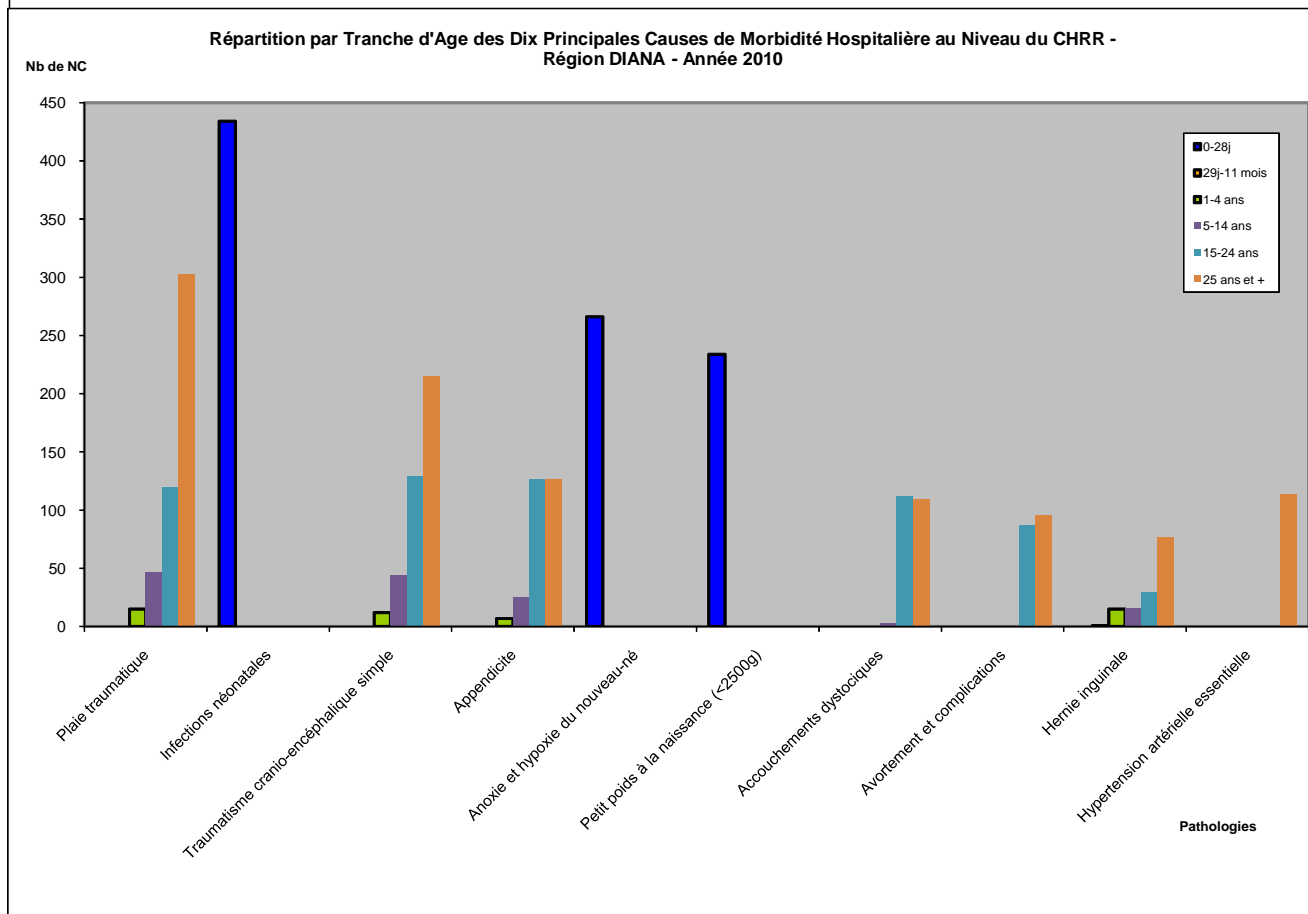
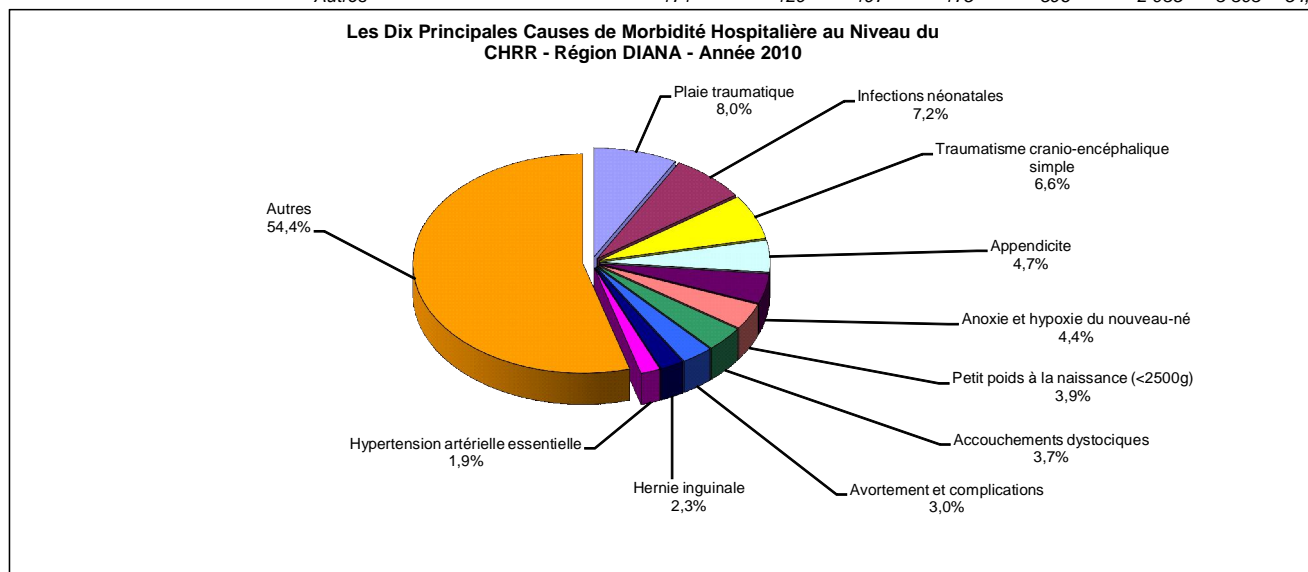
**Tableau 338. LES DIX PRINCIPALES CAUSES DE MORTALITE HOSPITALIERE AU NIVEAU DES CHRR/ES ET LEURS REPARTITIONS PAR TRANCHE D'AGE - Région Vakinankaratra - Année 2010**

N°	Pathologies	0-28j	29j-11 mois	1-4 ans	5-14 ans	15-24 ans	25 ans et +	Total	%
1	Accident vasculaire cérébral						34	34	11,5
2	Insuffisance cardiaque				1	1	26	28	9,5
3	Bronchopneumopathie chronique obstructive			2	1	1	10	14	4,7
4	Insuffisance rénale chronique					1	10	11	3,7
5	Petit poids à la naissance (<2500g)	10						10	3,4
6	Infections néonatales	9						9	3,1
7	Traumatisme crano-encéphalique simple					2	7	9	3,1
8	Septicémie			2	1	1	4	9	3,1
9	Troubles liés à l'alcool						8	8	2,7
10	Plaie traumatique						2	5	2,4
	<i>Autres</i>	<i>13</i>	<i>11</i>	<i>19</i>	<i>9</i>	<i>9</i>	<i>95</i>	<i>156</i>	<i>52,9</i>



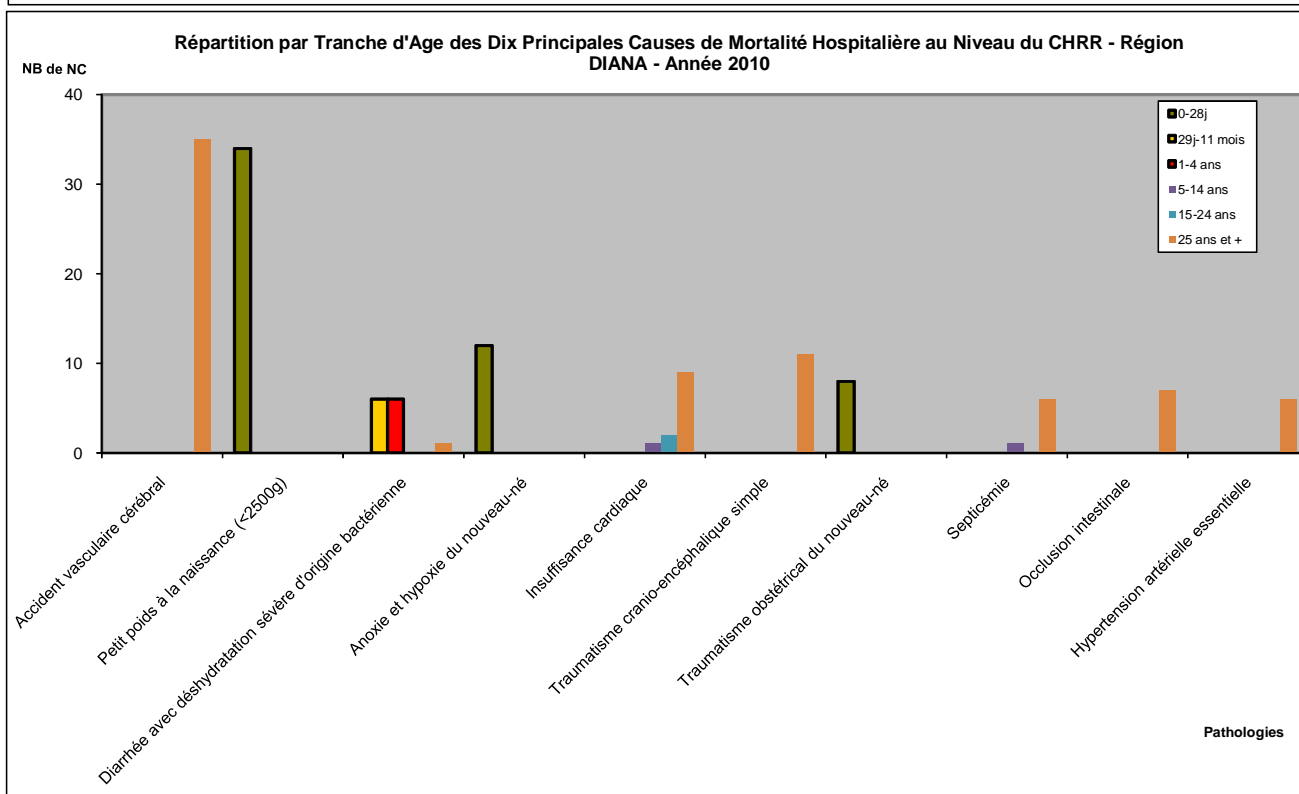
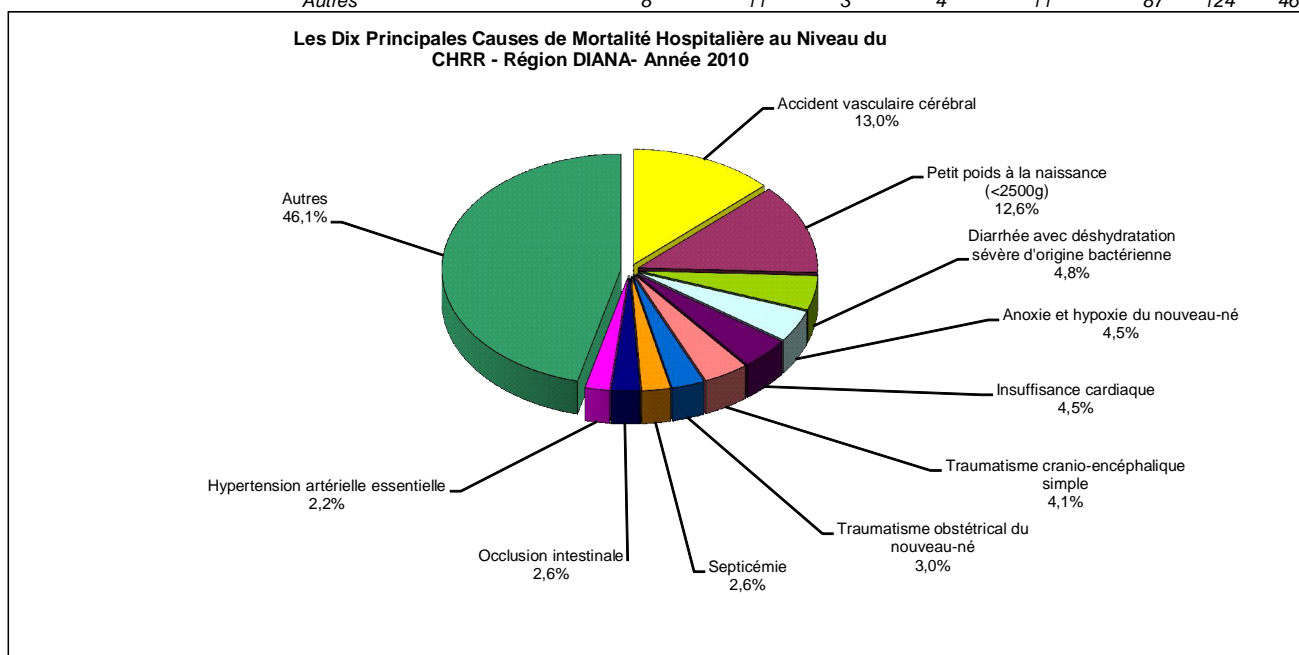
**Tableau 339. LES DIX PRINCIPALES CAUSES DE MORBIDITE HOSPITALIERE AU NIVEAU DU CHRR ET LEURS REPARTITIONS PAR TRANCHE D'AGE - Région DIANA - Année 2010**

N°	Pathologies	0-28j	29j-11 mois	1-4 ans	5-14 ans	15-24 ans	25 ans et +	Total	%	
1	Plaie traumatique			15	47	120	303	485	8,0	
2	Infections néonatales	434						434	7,2	
3	Traumatisme crano-encéphalique simple			12	44	129	215	400	6,6	
4	Appendicite			7	25	127	127	286	4,7	
5	Anoxie et hypoxie du nouveau-né	266						266	4,4	
6	Petit poids à la naissance (<2500g)	234						234	3,9	
7	Accouchements dystociques					3	112	110	3,7	
8	Avortement et complications						87	96	3,0	
9	Hernie inguinale			1	15	16	30	77	2,3	
10	Hypertension artérielle essentielle						114	114	1,9	
	<i>Autres</i>		171	129	197	175	596	2 035	3 303	54,4



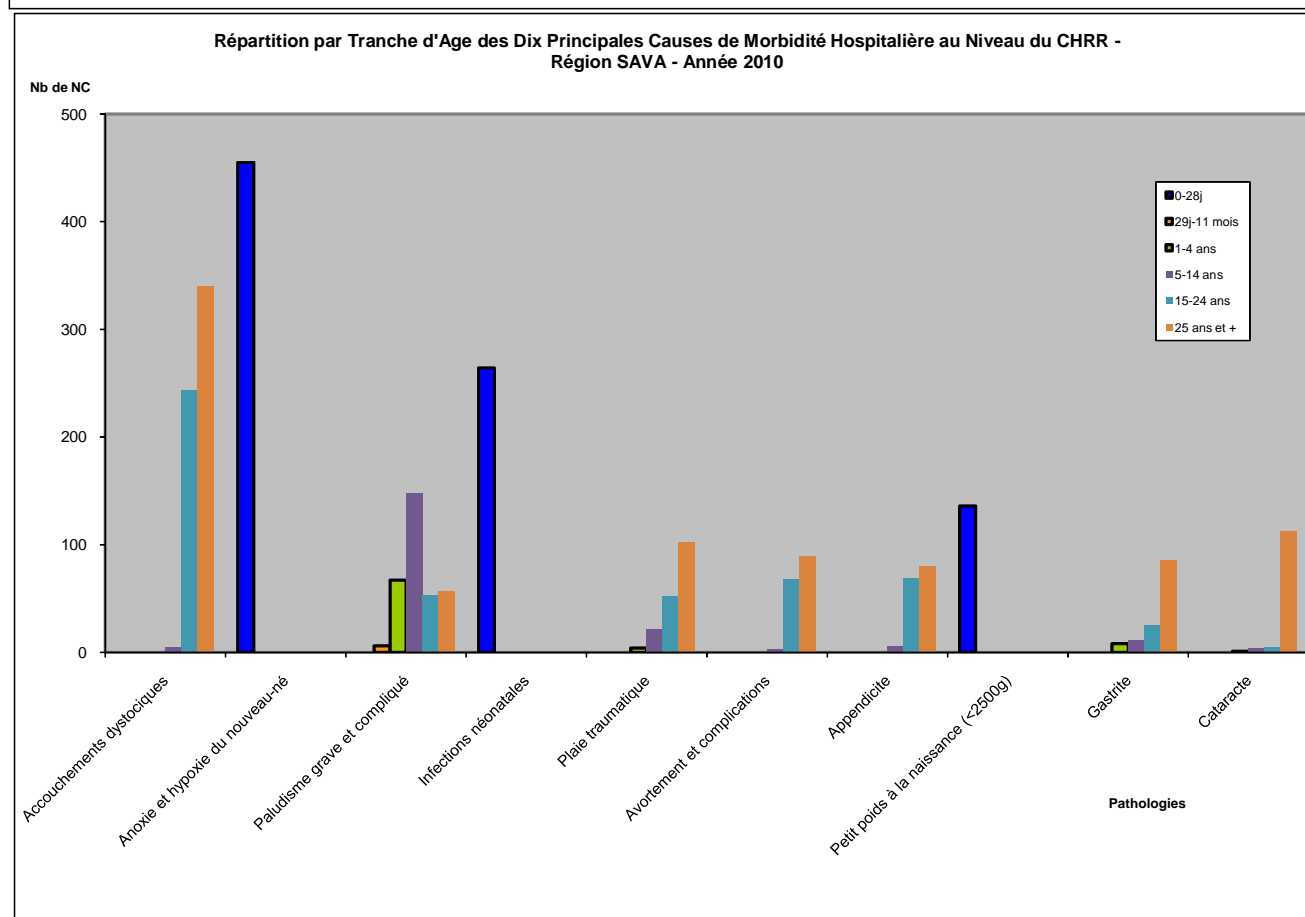
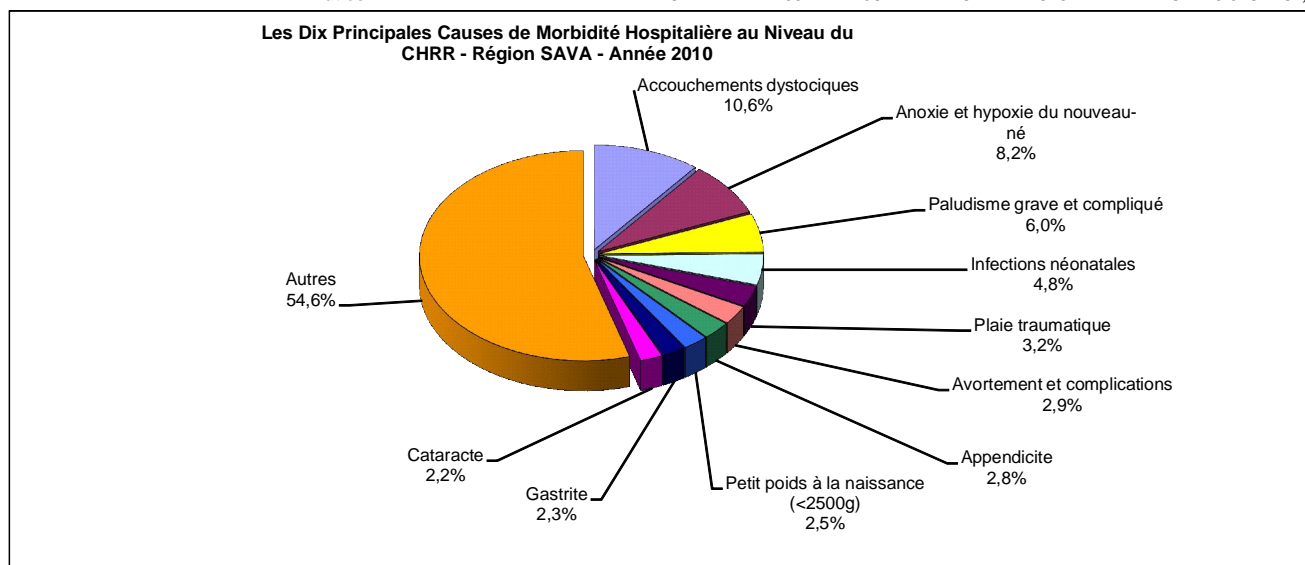
**Tableau 340. LES DIX PRINCIPALES CAUSES DE MORTALITE HOSPITALIERE AU NIVEAU DU CHRR ET LEURS REPARTITIONS PAR TRANCHE D'AGE - Région DIANA - Année 2010**

N°	Pathologies	0-28j	29j-11 mois	1-4 ans	5-14 ans	15-24 ans	25 ans et +	Total	%
1	Accident vasculaire cérébral						35	35	13,0
2	Petit poids à la naissance (<2500g)	34						34	12,6
3	Diarrhée avec déshydratation sévère d'origine bactérienne		6	6			1	13	4,8
4	Anoxie et hypoxie du nouveau-né	12						12	4,5
5	Insuffisance cardiaque				1	2	9	12	4,5
6	Traumatisme crano-encéphalique simple						11	11	4,1
7	Traumatisme obstétrical du nouveau-né	8						8	3,0
8	Septicémie				1		6	7	2,6
9	Occlusion intestinale						7	7	2,6
10	Hypertension artérielle essentielle						6	6	2,2
	<i>Autres</i>	8	11	3	4	11	87	124	46,1



**Tableau 341. LES DIX PRINCIPALES CAUSES DE MORBIDITE HOSPITALIERE AU NIVEAU DU CHRR ET LEURS REPARTITIONS PAR TRANCHE D'AGE - Région SAVA - Année 2010**

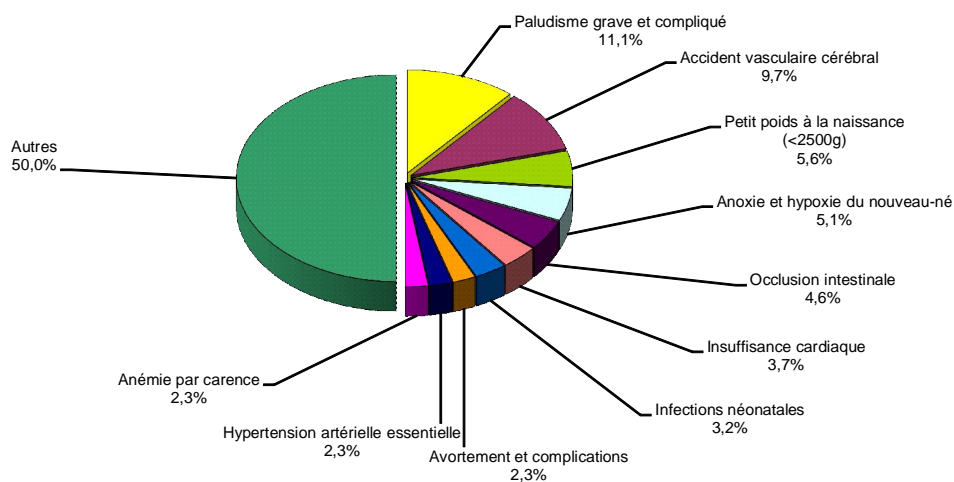
N°	Pathologies	0-28j	29j-11 mois	1-4 ans	5-14 ans	15-24 ans	25 ans et +	Total	%
1	Accouchements dystociques				5	243	340	588	10,6
2	Anoxie et hypoxie du nouveau-né	455						455	8,2
3	Paludisme grave et compliqué		6	67	148	53	57	331	6,0
4	Infections néonatales	264						264	4,8
5	Plaie traumatique			4	22	52	102	180	3,2
6	Avortement et complications				3	68	89	160	2,9
7	Appendicite				6	69	80	155	2,8
8	Petit poids à la naissance (<2500g)	136						136	2,5
9	Gastrite			8	11	25	86	130	2,3
10	Cataracte			1	4	5	113	123	2,2
	<i>Autres</i>	<i>182</i>	<i>99</i>	<i>208</i>	<i>218</i>	<i>543</i>	<i>1 778</i>	<i>3 028</i>	<i>54,6</i>



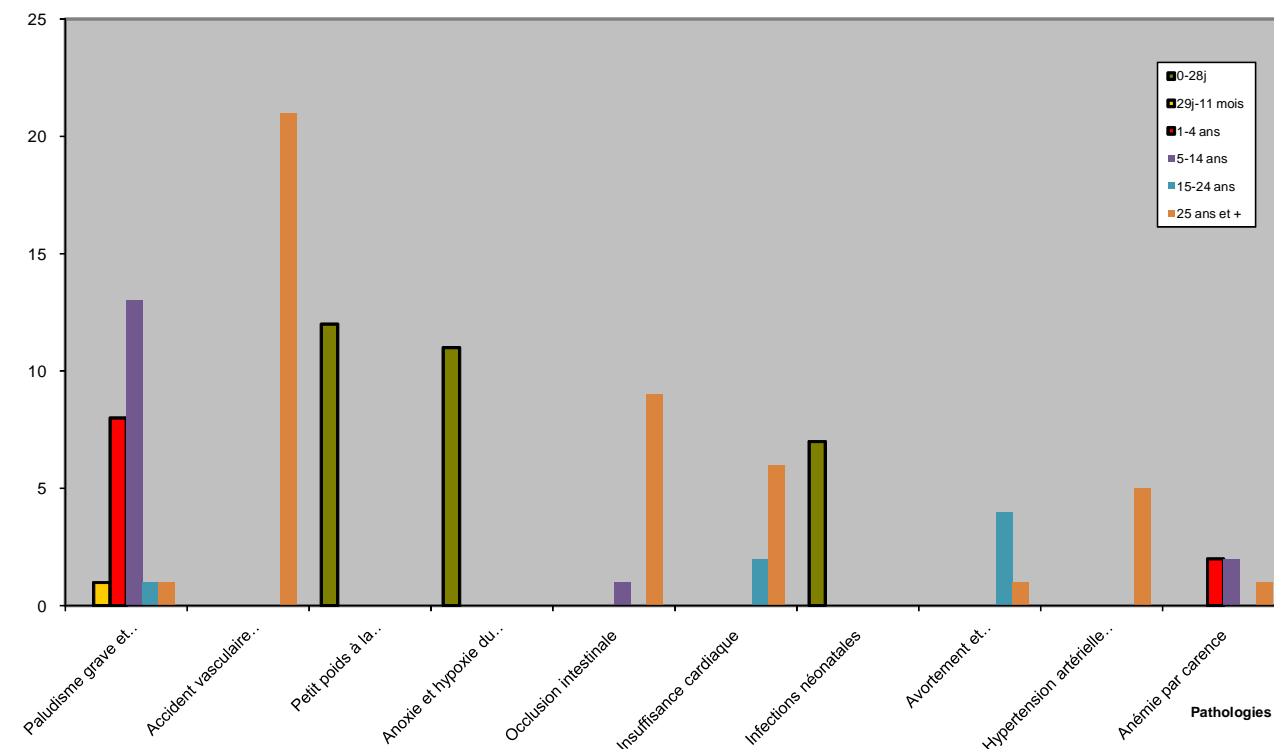
**Tableau 342. LES DIX PRINCIPALES CAUSES DE MORTALITE HOSPITALIERE AU NIVEAU DU CHRR ET LEURS REPARTITIONS PAR TRANCHE D'AGE - Région SAVA - Année 2010**

N°	Pathologies	0-28j	29j-11 mois	1-4 ans	5-14 ans	15-24 ans	25 ans et +	Total	%
1	Paludisme grave et compliqué		1	8	13	1	1	24	11,1
2	Accident vasculaire cérébral						21	21	9,7
3	Petit poids à la naissance (<2500g)	12						12	5,6
4	Anoxie et hypoxie du nouveau-né	11						11	5,1
5	Occlusion intestinale				1		9	10	4,6
6	Insuffisance cardiaque					2	6	8	3,7
7	Infections néonatales	7						7	3,2
8	Avortement et complications					4	1	5	2,3
9	Hypertension artérielle essentielle						5	5	2,3
10	Anémie par carence			2	2		1	5	2,3
	Autres	19	2	11	3	14	59	108	50,0

**Les Dix Principales Causes de Mortalité Hospitalière au Niveau du CHRR - Région SAVA- Année 2010**

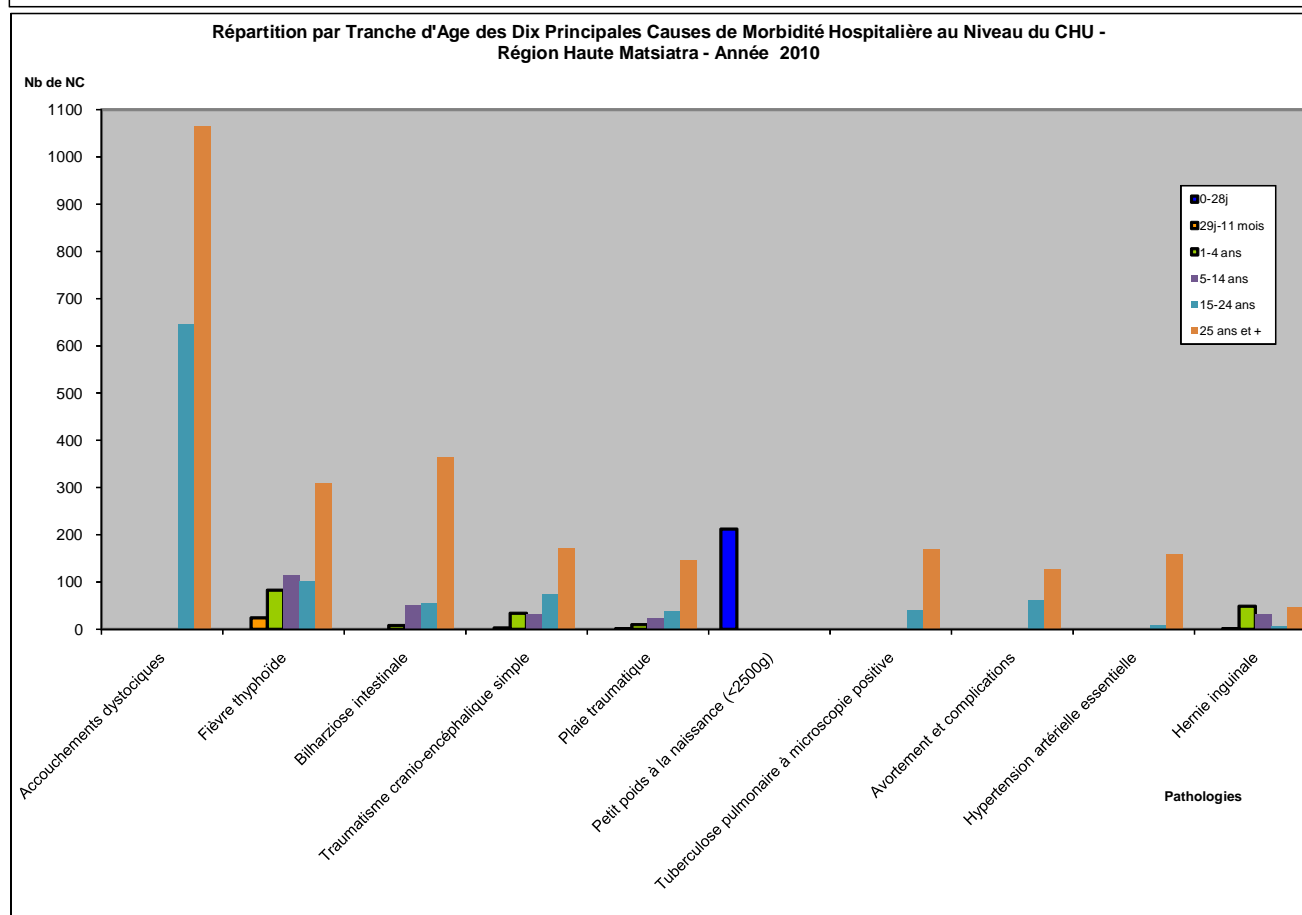
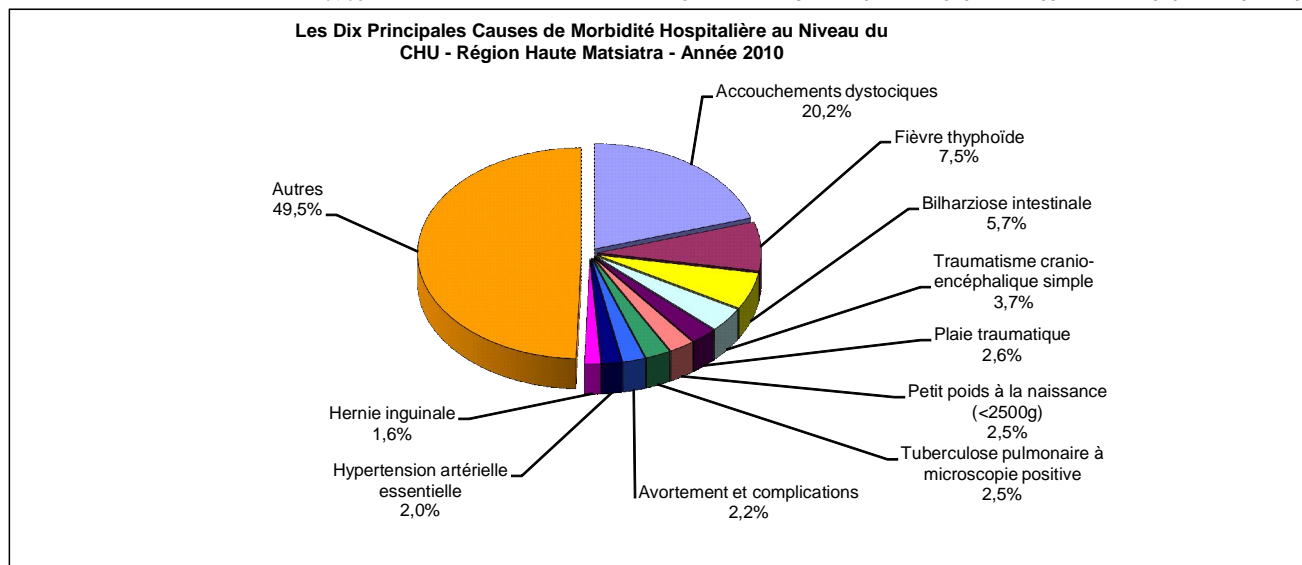


**Répartition par Tranche d'Age des Dix Principales Causes de Mortalité Hospitalière au Niveau du CHRR - Région SAVA - Année 2010**



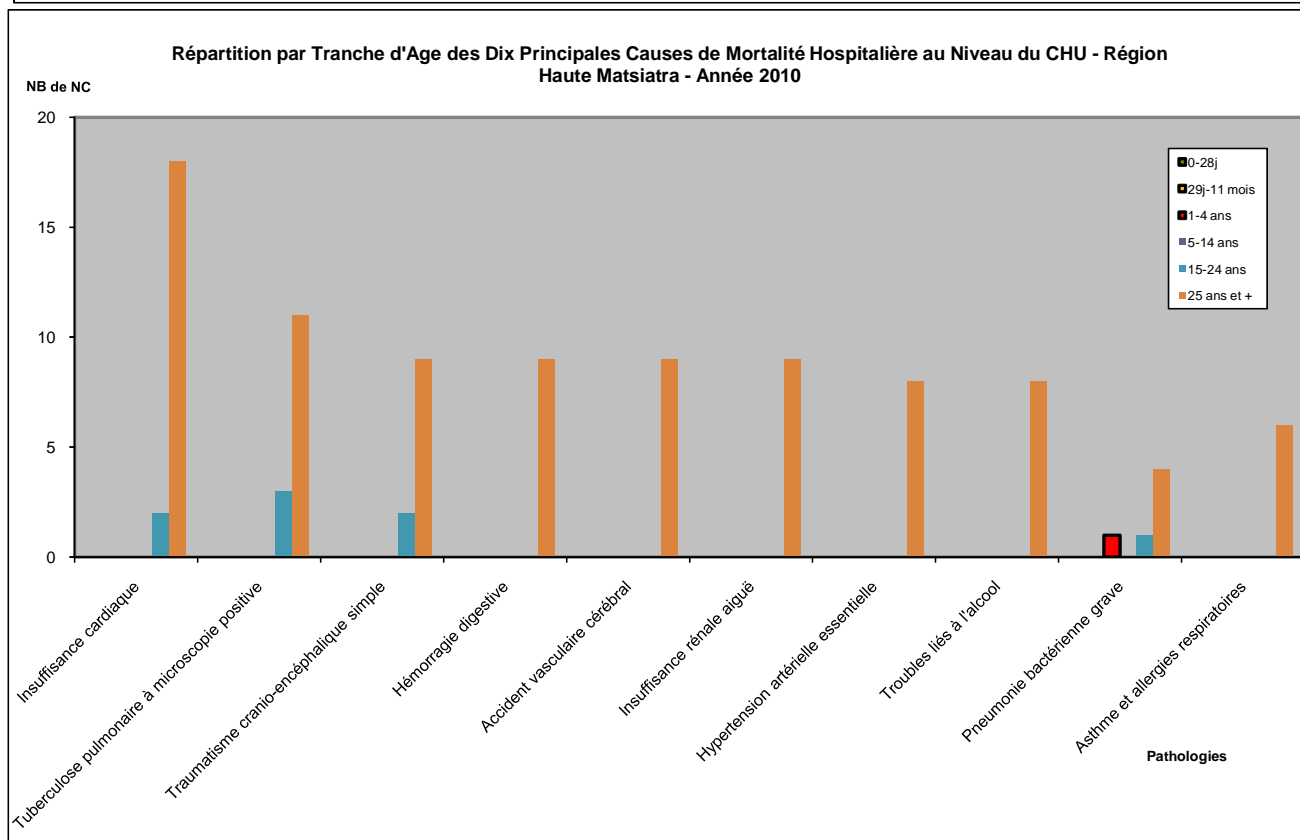
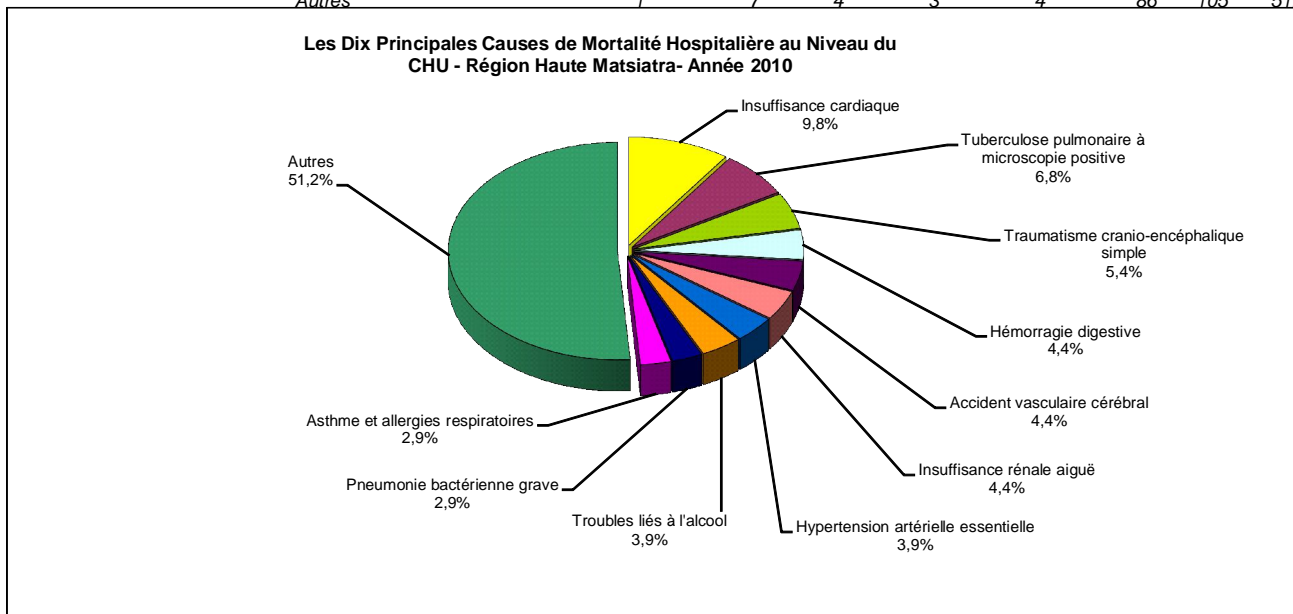
**Tableau 343. LES DIX PRINCIPALES CAUSES DE MORBIDITE HOSPITALIERE AU NIVEAU DU CHU ET LEURS REPARTITIONS PAR TRANCHE D'AGE - Région Haute Matsiatra - Année 2010**

N°	Pathologies	0-28j	29j-11 mois	1-4 ans	5-14 ans	15-24 ans	25 ans et +	Total	%
1	Accouchements dystociques					645	1 065	1 710	20,2
2	Fièvre thyphoïde		24	83	115	102	309	633	7,5
3	Bilharziose intestinale			8	51	55	364	478	5,7
4	Traumatisme crano-encéphalique simple		3	34	33	74	171	315	3,7
5	Plaie traumatique		1	10	23	39	146	219	2,6
6	Petit poids à la naissance (<2500g)	212						212	2,5
7	Tuberculose pulmonaire à microscopie positive				1	40	170	211	2,5
8	Avortement et complications					61	127	188	2,2
9	Hypertension artérielle essentielle					8	158	166	2,0
10	Hernie inguinale		2	49	31	6	48	136	1,6
	<i>Autres</i>		43	178	291	326	664	2 679	49,5



**Tableau 344. LES DIX PRINCIPALES CAUSES DE MORTALITE HOSPITALIERE AU NIVEAU DU CHU ET LEURS REPARTITIONS PAR TRANCHE D'AGE - Région Haute Matsiatra - Année 2010**

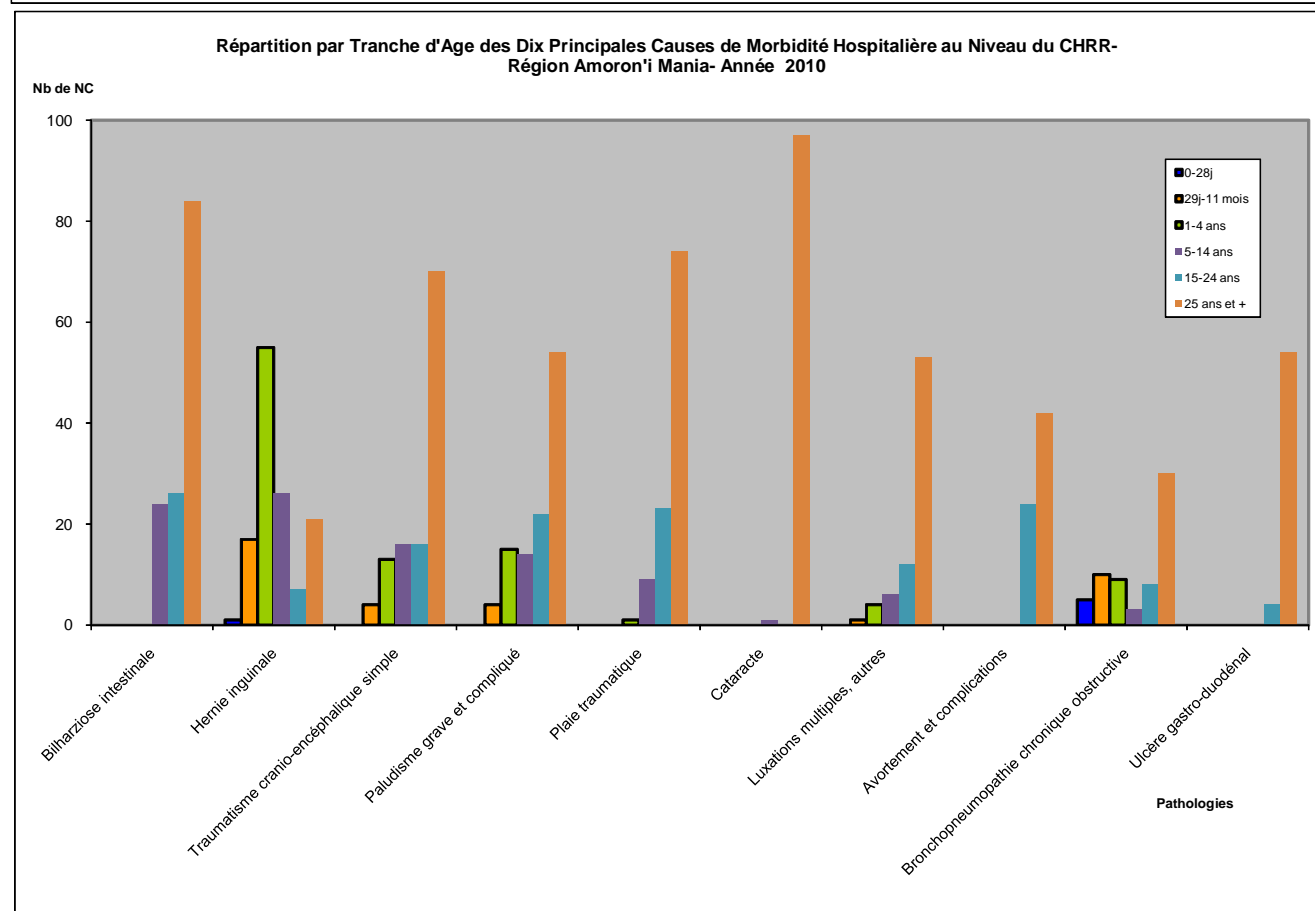
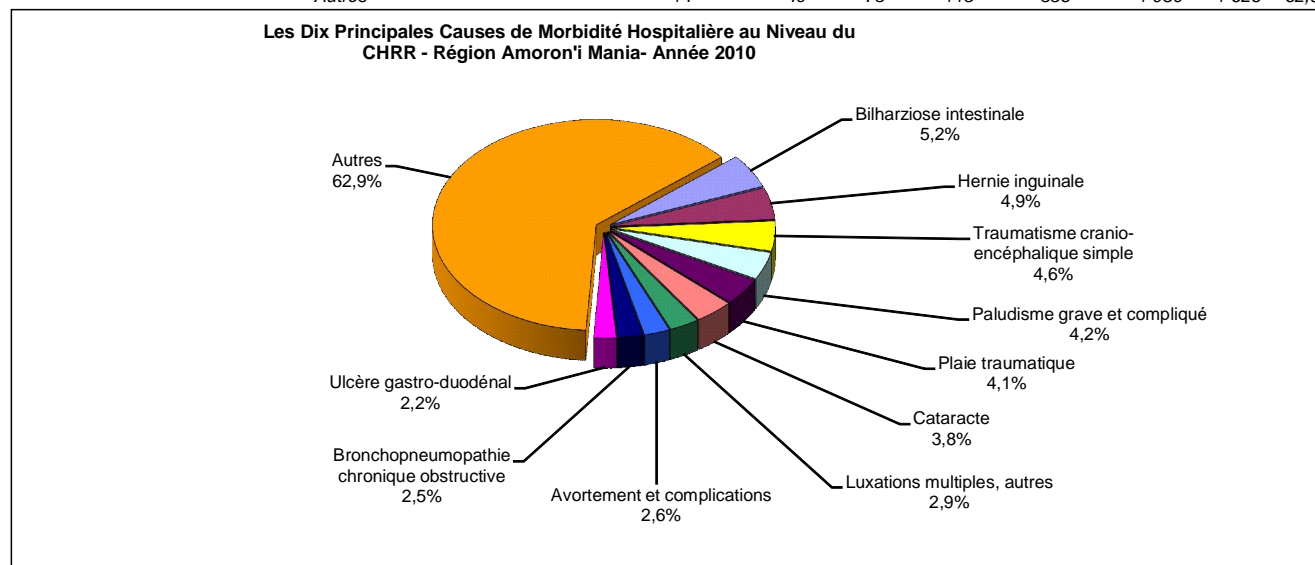
N°	Pathologies	0-28j	29j-11 mois	1-4 ans	5-14 ans	15-24 ans	25 ans et +	Total	%	
1	Insuffisance cardiaque						18	20	9,8	
2	Tuberculose pulmonaire à microscopie positive					3	11	14	6,8	
3	Traumatisme crano-encéphalique simple					2	9	11	5,4	
4	Hémorragie digestive						9	9	4,4	
5	Accident vasculaire cérébral						9	9	4,4	
6	Insuffisance rénale aiguë						9	9	4,4	
7	Hypertension artérielle essentielle						8	8	3,9	
8	Troubles liés à l'alcool						8	8	3,9	
9	Pneumonie bactérienne grave			1			1	4	2,9	
10	Asthme et allergies respiratoires						6	6	2,9	
	<i>Autres</i>		1	7	4	3	4	86	105	51,2





**Tableau 345. LES DIX PRINCIPALES CAUSES DE MORBIDITE HOSPITALIERE AU NIVEAU DU CHRR ET LEURS REPARTITIONS PAR TRANCHE D'AGE - Région Amoron'i Mania - Année 2010**

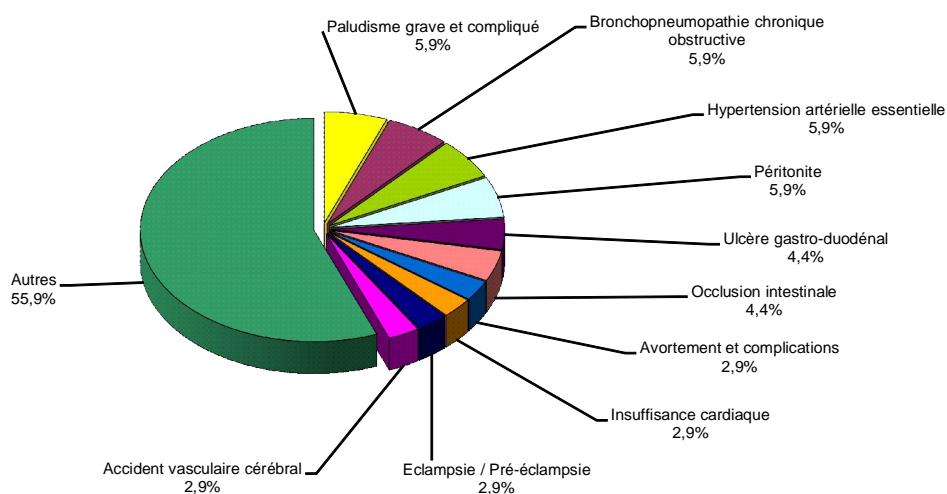
N°	Pathologies	0-28j	29j-11 mois	1-4 ans	5-14 ans	15-24 ans	25 ans et +	Total	%	
1	Bilharziose intestinale					24	26	84	134	5,2
2	Hernie inguinale	1	17	55	26	7	21	127	4,9	
3	Traumatisme crano-encéphalique simple		4	13	16	16	70	119	4,6	
4	Paludisme grave et compliqué		4	15	14	22	54	109	4,2	
5	Plaie traumatique			1	9	23	74	107	4,1	
6	Cataracte				1		97	98	3,8	
7	Luxations multiples, autres		1	4	6	12	53	76	2,9	
8	Avortement et complications					24	42	66	2,6	
9	Bronchopneumopathie chronique obstructive	5	10	9	3	8	30	65	2,5	
10	Ulcère gastro-duodénal					4	54	58	2,2	
	<i>Autres</i>	<i>14</i>	<i>40</i>	<i>73</i>	<i>113</i>	<i>336</i>	<i>1 050</i>	<i>1 626</i>	<i>62,9</i>	



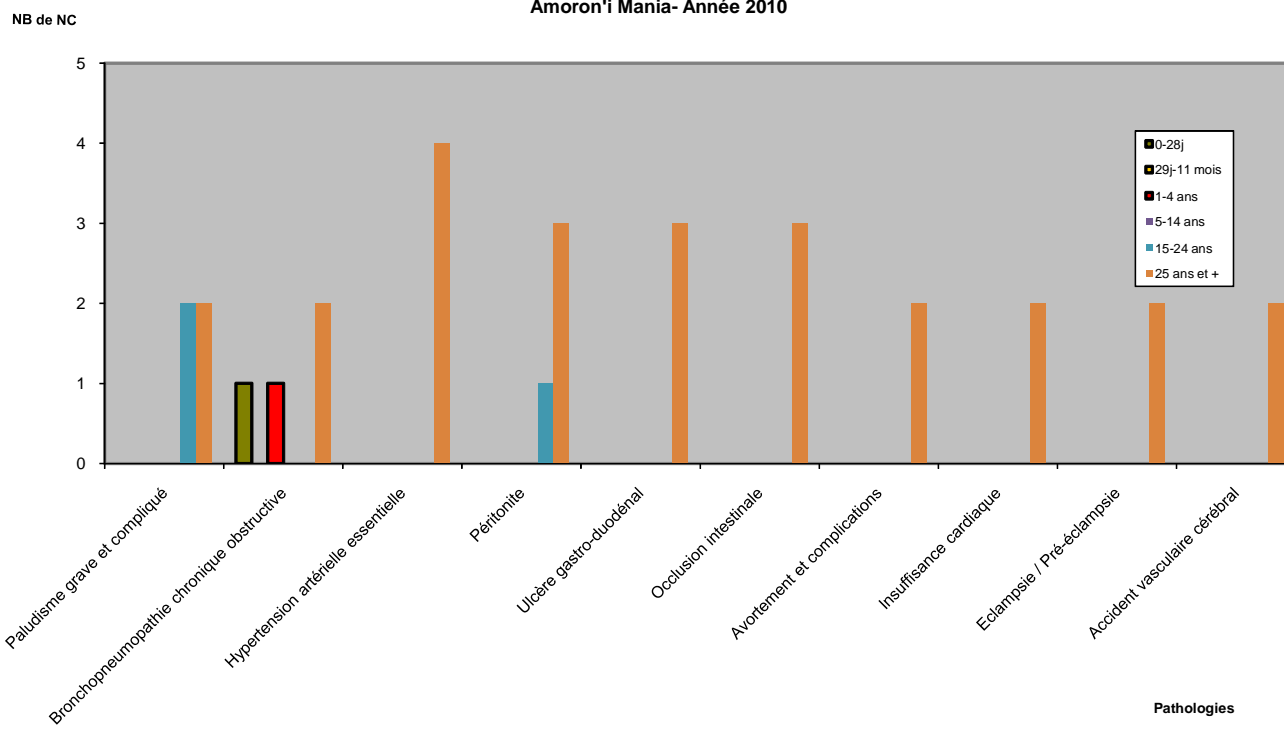
**Tableau 346. LES DIX PRINCIPALES CAUSES DE MORTALITE HOSPITALIERE AU NIVEAU DU CHRR ET LEURS REPARTITIONS PAR TRANCHE D'AGE - Région Amoron'i Mania - Année 2010**

N°	Pathologies	0-28j	29j-11 mois	1-4 ans	5-14 ans	15-24 ans	25 ans et +	Total	%
1	Paludisme grave et compliqué					2	2	4	5,9
2	Bronchopneumopathie chronique obstructive	1		1				2	4
3	Hypertension artérielle essentielle						4	4	5,9
4	Péritonite					1	3	4	5,9
5	Ulcère gastro-duodénal						3	3	4,4
6	Occlusion intestinale						3	3	4,4
7	Avortement et complications						2	2	2,9
8	Insuffisance cardiaque						2	2	2,9
9	Eclampsie / Pré-éclampsie						2	2	2,9
10	Accident vasculaire cérébral						2	2	2,9
	<i>Autres</i>	<i>0</i>	<i>1</i>	<i>0</i>	<i>3</i>	<i>3</i>	<i>31</i>	<i>38</i>	<i>55,9</i>

**Les Dix Principales Causes de Mortalité Hospitalière au Niveau du CHRR - Région Amoron'i Mania - Année 2010**

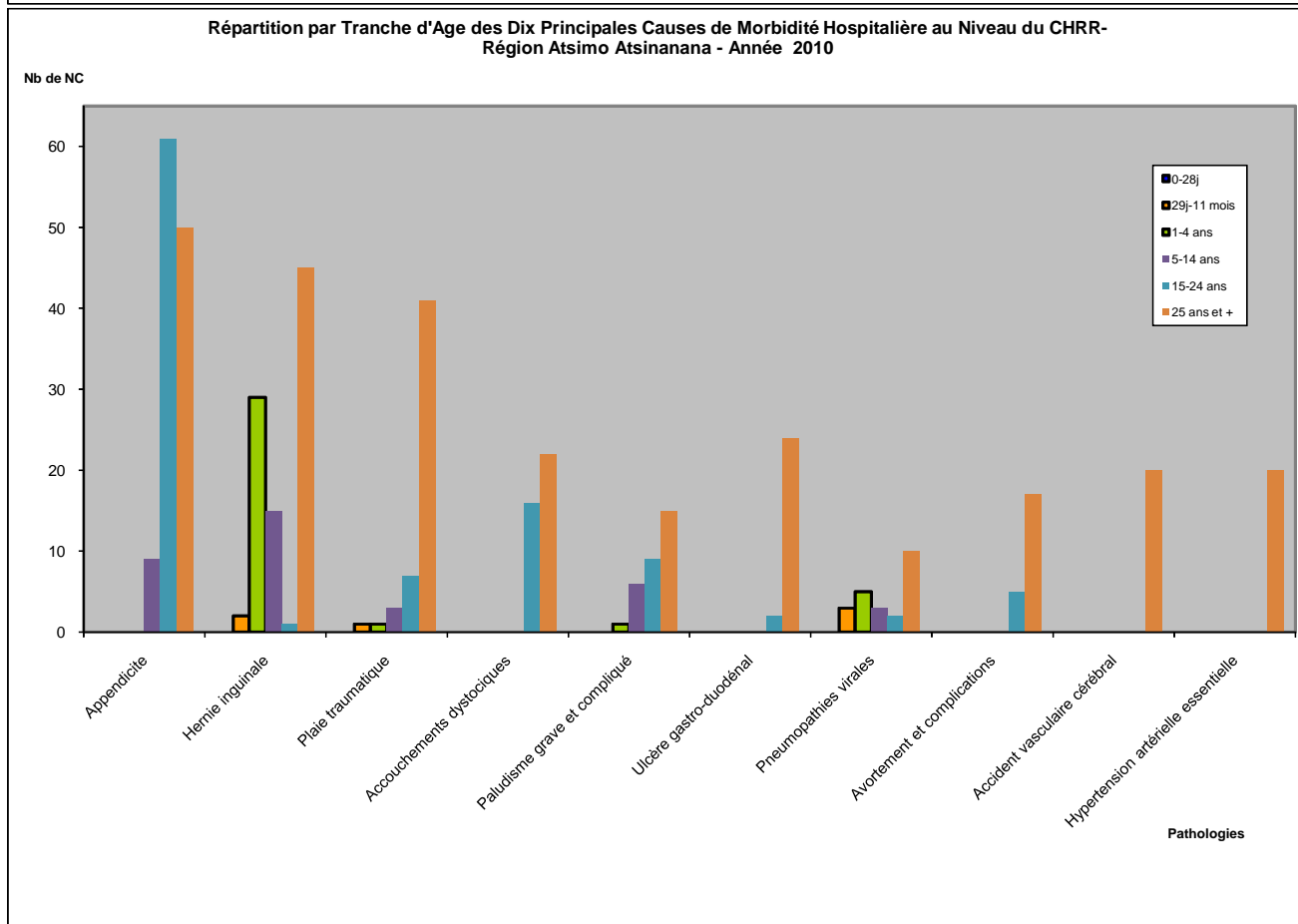
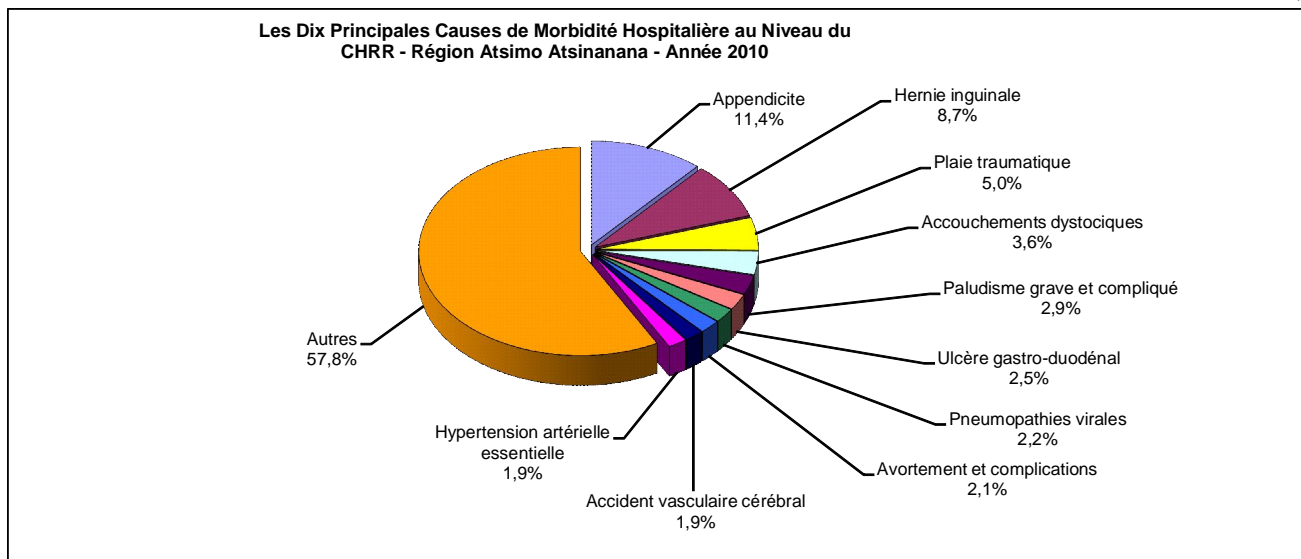


**Répartition par Tranche d'Age des Dix Principales Causes de Mortalité Hospitalière au Niveau du CHRR - Région Amoron'i Mania- Année 2010**



**Tableau 347. LES DIX PRINCIPALES CAUSES DE MORBIDITE HOSPITALIERE AU NIVEAU DU CHRR ET LEURS REPARTITIONS PAR TRANCHE D'AGE - Région Atsimo Atsinanana - Année 2010**

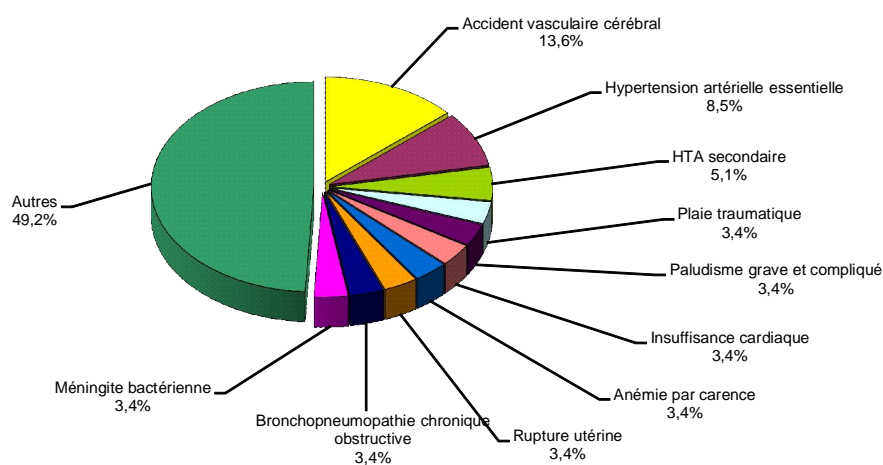
N°	Pathologies	0-28j	29j-11 mois	1-4 ans	5-14 ans	15-24 ans	25 ans et +	Total	%	
1	Appendicite					9	61	50	120	11,4
2	Hernie inguinale		2	29	15	1	45	92	8,7	
3	Plaie traumatique		1	1	3	7	41	53	5,0	
4	Accouchements dystociques					16	22	38	3,6	
5	Paludisme grave et compliqué			1	6	9	15	31	2,9	
6	Ulcère gastro-duodénal					2	24	26	2,5	
7	Pneumopathies virales		3	5	3	2	10	23	2,2	
8	Avortement et complications					5	17	22	2,1	
9	Accident vasculaire cérébral						20	20	1,9	
10	Hypertension artérielle essentielle						20	20	1,9	
	<i>Autres</i>		12	23	25	42	139	369	610	57,8



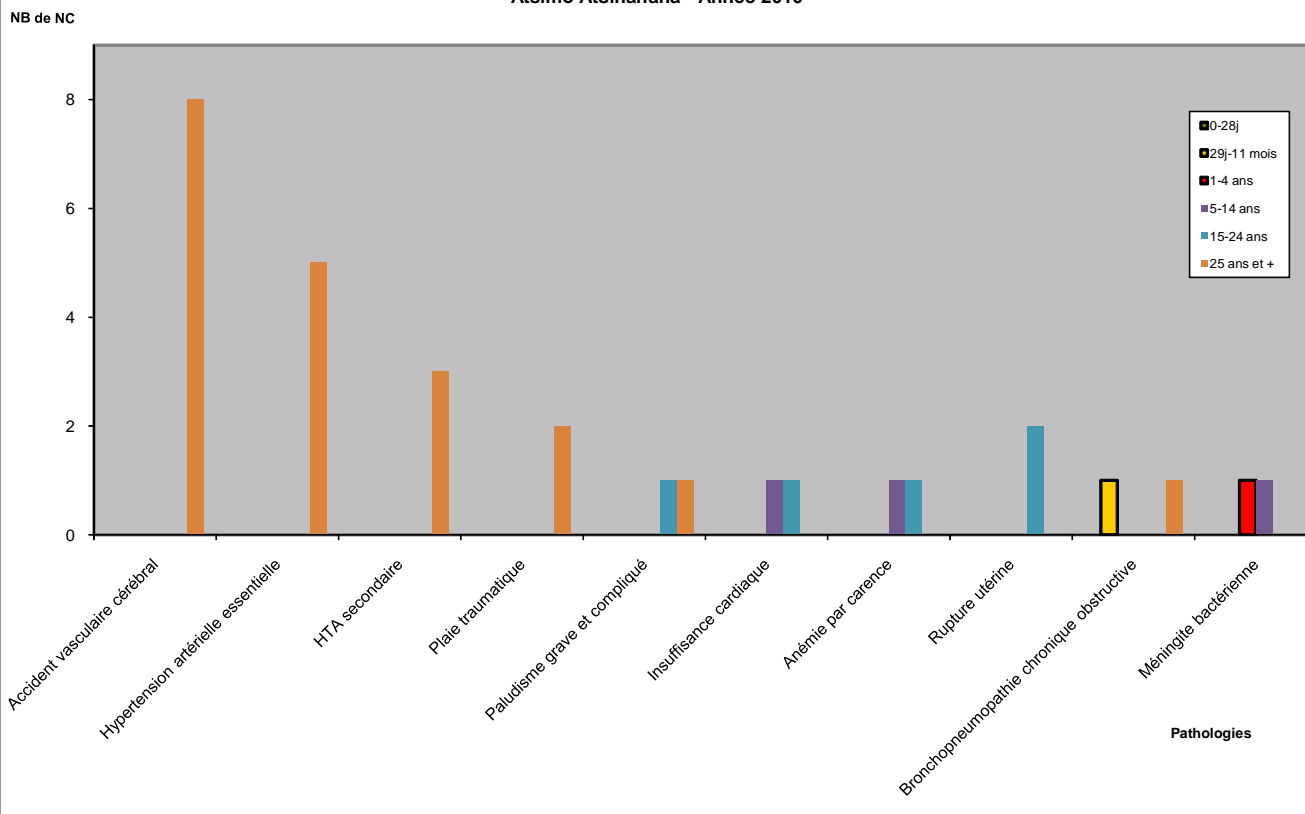
**Tableau 348. LES DIX PRINCIPALES CAUSES DE MORTALITE HOSPITALIERE AU NIVEAU DU CHRR ET LEURS REPARTITIONS PAR TRANCHE D'AGE - Région Atsimo Atsinanana - Année 2010**

N°	Pathologies	0-28j	29j-11 mois	1-4 ans	5-14 ans	15-24 ans	25 ans et +	Total	%	
1	Accident vasculaire cérébral						8	8	13,6	
2	Hypertension artérielle essentielle						5	5	8,5	
3	HTA secondaire						3	3	5,1	
4	Plaie traumatique						2	2	3,4	
5	Paludisme grave et compliqué						1	1	3,4	
6	Insuffisance cardiaque				1		1	2	3,4	
7	Anémie par carence				1		1	2	3,4	
8	Rupture utérine						2	2	3,4	
9	Bronchopneumopathie chronique obstructive		1					1	3,4	
10	Méningite bactérienne			1	1			2	3,4	
	Autres		1	2	2	2	4	18	29	49,2

**Les Dix Principales Causes de Mortalité Hospitalière au Niveau du CHRR - Région Atsimo Atsinanana- Année 2010**

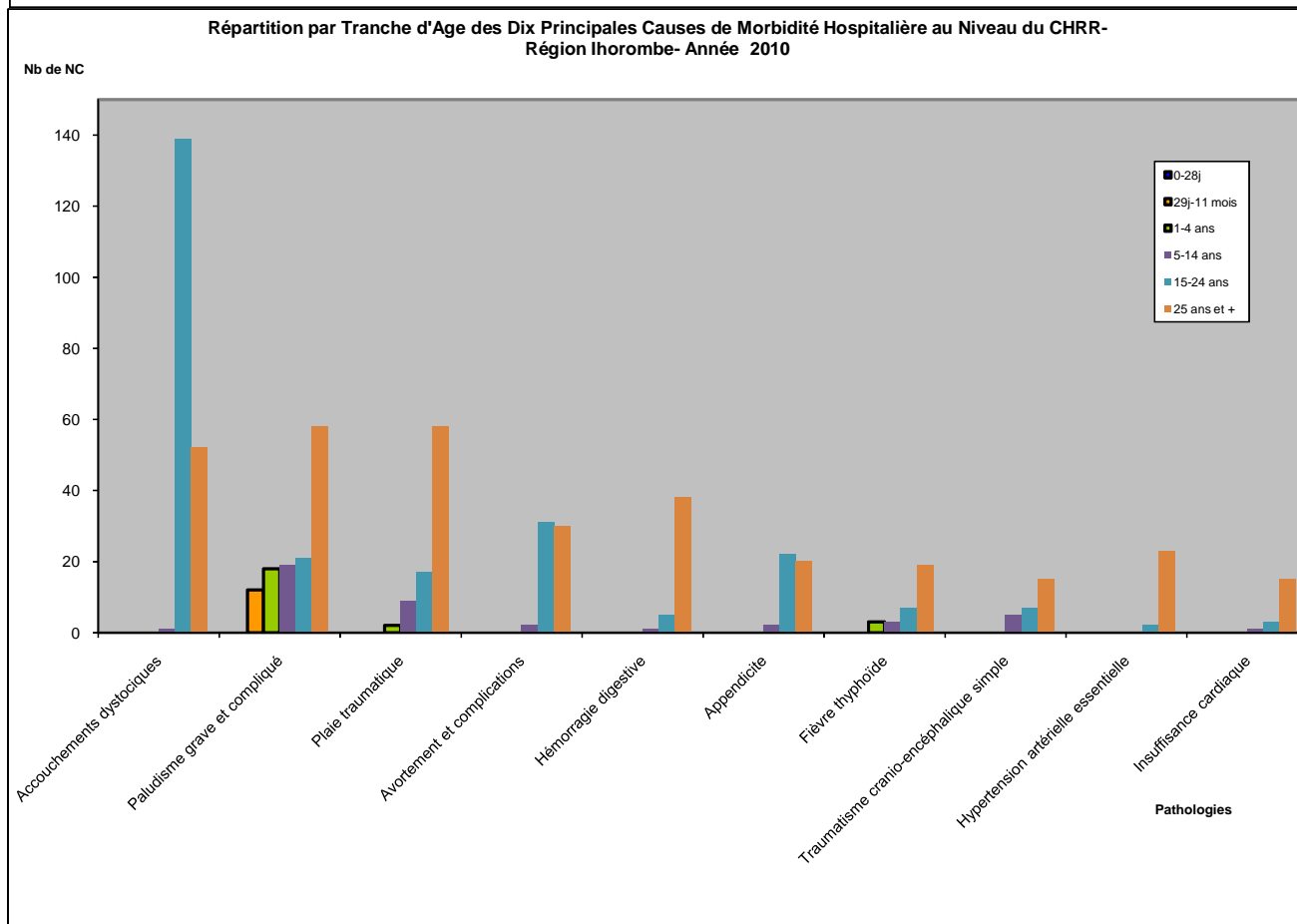
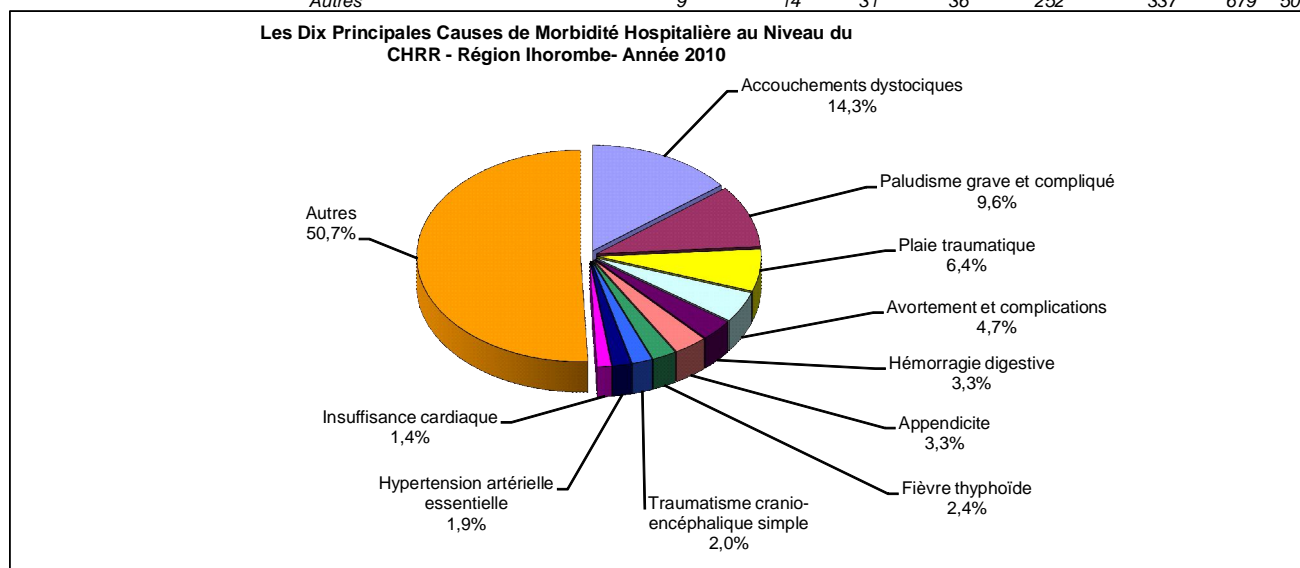


**Répartition par Tranche d'Age des Dix Principales Causes de Mortalité Hospitalière au Niveau du CHRR - Région Atsimo Atsinanana - Année 2010**



**Tableau 349. LES DIX PRINCIPALES CAUSES DE MORBIDITE HOSPITALIERE AU NIVEAU DU CHRR ET LEURS REPARTITIONS PAR TRANCHE D'AGE - Région Ihorombe - Année 2010**

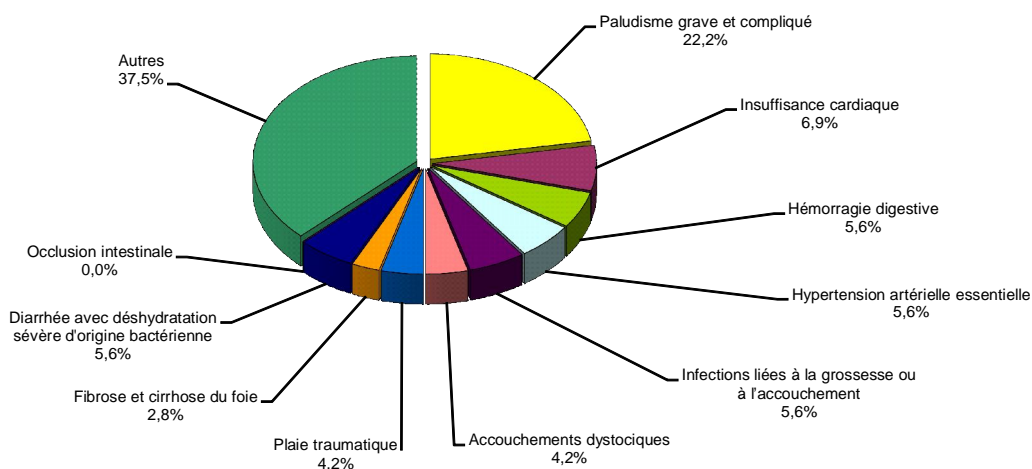
N°	Pathologies	0-28j	29j-11 mois	1-4 ans	5-14 ans	15-24 ans	25 ans et +	Total	%	
1	Accouchements dystociques					1	139	52	192	14,3
2	Paludisme grave et compliqué		12	18	19	21	58	128	9,6	
3	Plaie traumatique			2	9	17	58	86	6,4	
4	Avortement et complications				2	31	30	63	4,7	
5	Hémorragie digestive					1	5	38	4,7	
6	Appendicite				2	22	20	44	3,3	
7	Fièvre thyphoïde			3	3	7	19	32	2,4	
8	Traumatisme crano-encéphalique simple				5	7	15	27	2,0	
9	Hypertension artérielle essentielle					2	23	25	1,9	
10	Insuffisance cardiaque					1	3	15	1,4	
	<i>Autres</i>		9	14	31	36	252	337	679	50,7



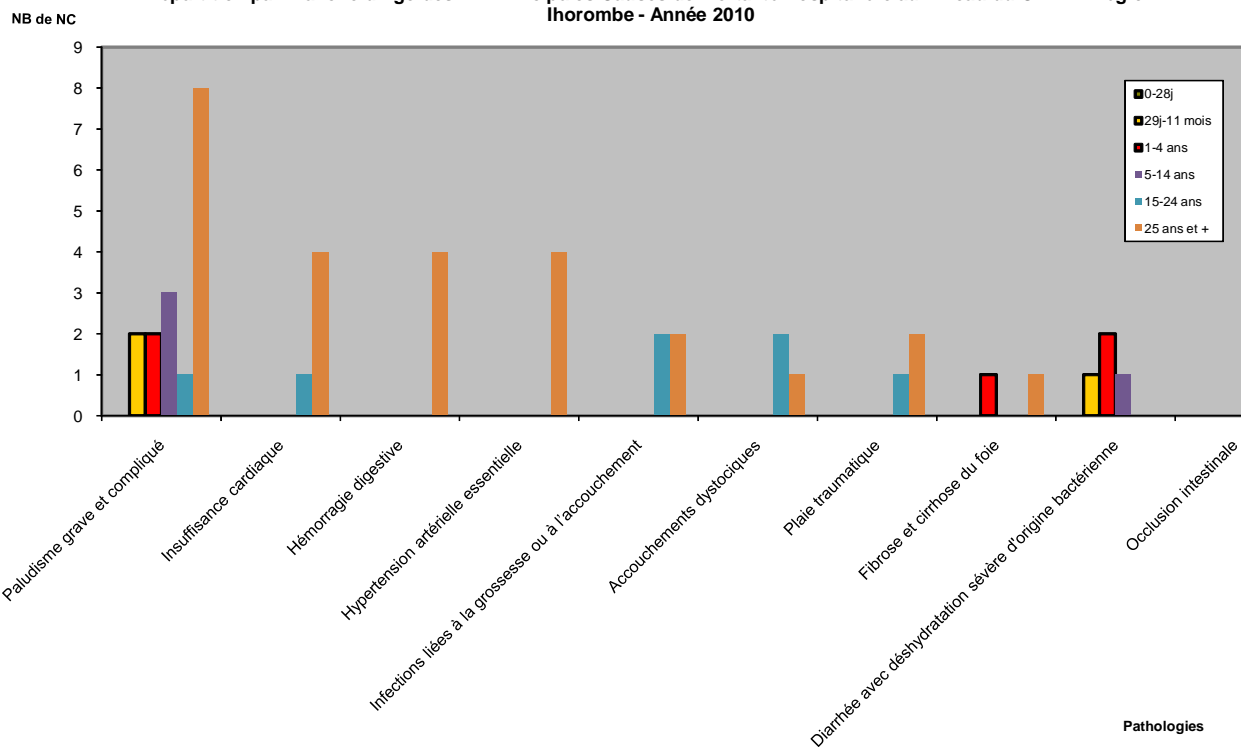
**Tableau 350. LES DIX PRINCIPALES CAUSES DE MORTALITE HOSPITALIERE AU NIVEAU DU CHRR ET LEURS REPARTITIONS PAR TRANCHE D'AGE - Région Ihorombe - Année 2010**

N°	Pathologies	0-28j	29j-11 mois	1-4 ans	5-14 ans	15-24 ans	25 ans et +	Total	%	
1	Paludisme grave et compliqué		2	2	3	1	8	16	22,2	
2	Insuffisance cardiaque					1	4	5	6,9	
3	Hémorragie digestive						4	4	5,6	
4	Hypertension artérielle essentielle						4	4	5,6	
5	Infections liées à la grossesse ou à l'accouchement					2	2	4	5,6	
6	Accouchements dystociques					2	1	3	4,2	
7	Plaie traumatique					1	2	3	4,2	
8	Fibrose et cirrhose du foie			1			1	2	2,8	
9	Diarrhée avec déshydratation sévère d'origine bactérienne		1	2	1			4	5,6	
10	Occlusion intestinale							0	0,0	
	Autres		2	2	4	1	3	15	27	37,5

**Les Dix Principales Causes de Mortalité Hospitalière au Niveau du CHRR - Région Ihorombe - Année 2010**

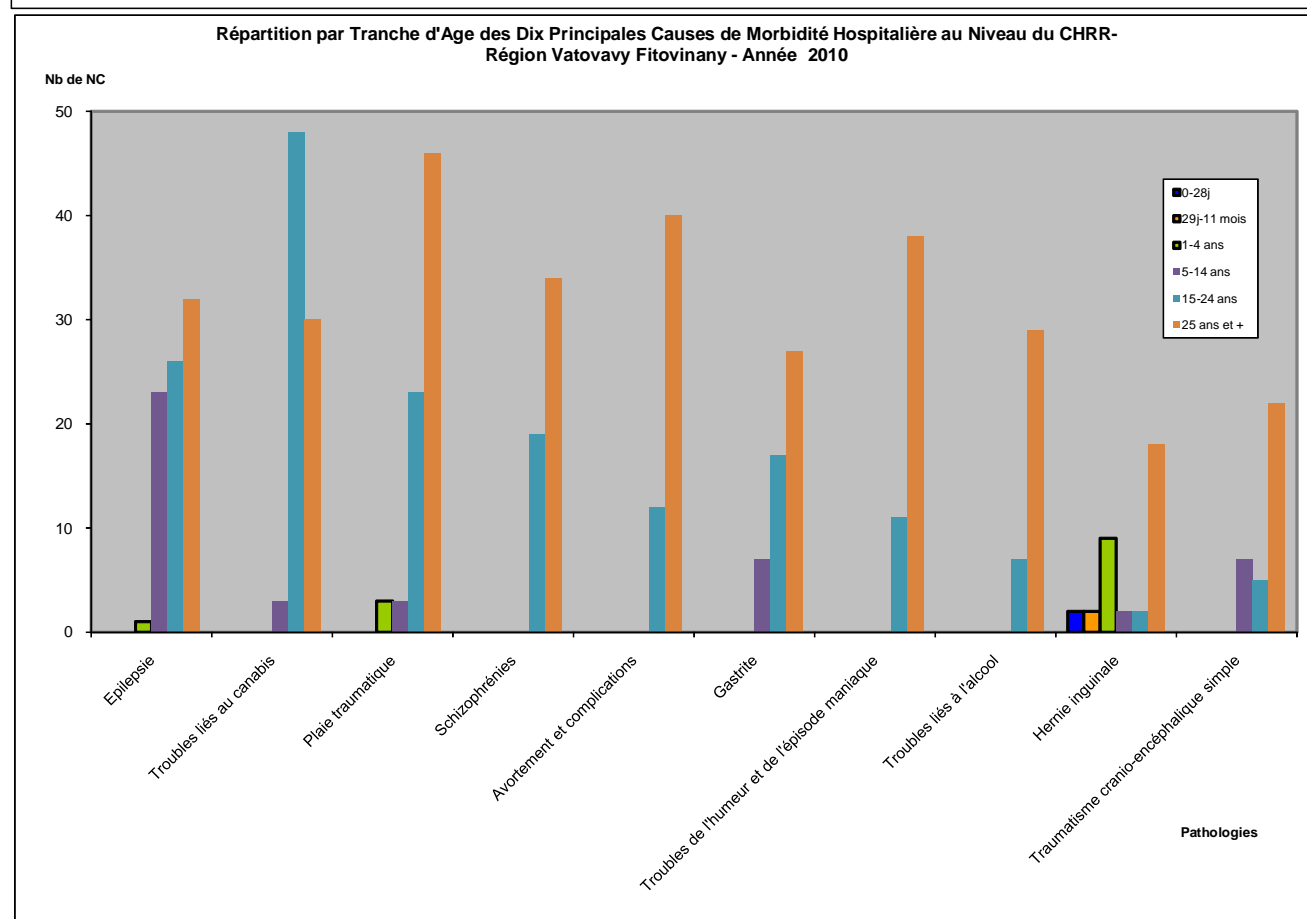
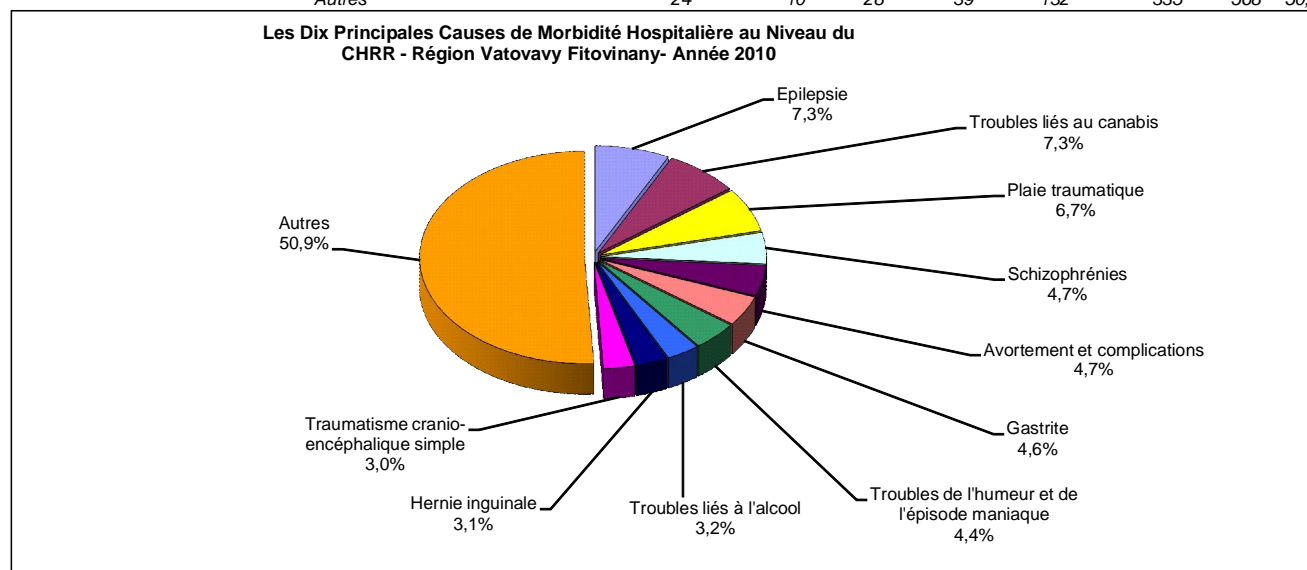


**Répartition par Tranche d'Age des Dix Principales Causes de Mortalité Hospitalière au Niveau du CHRR - Région Ihorombe - Année 2010**



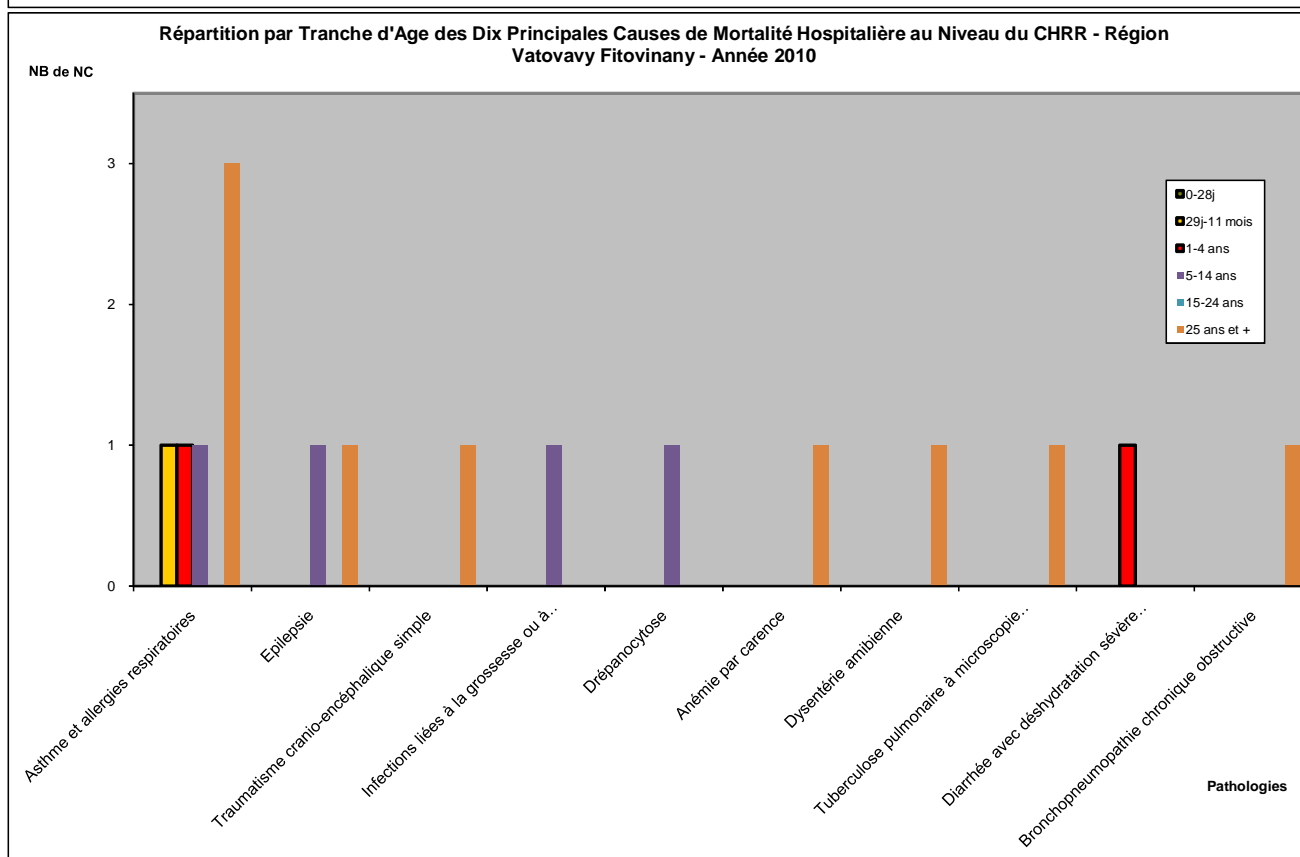
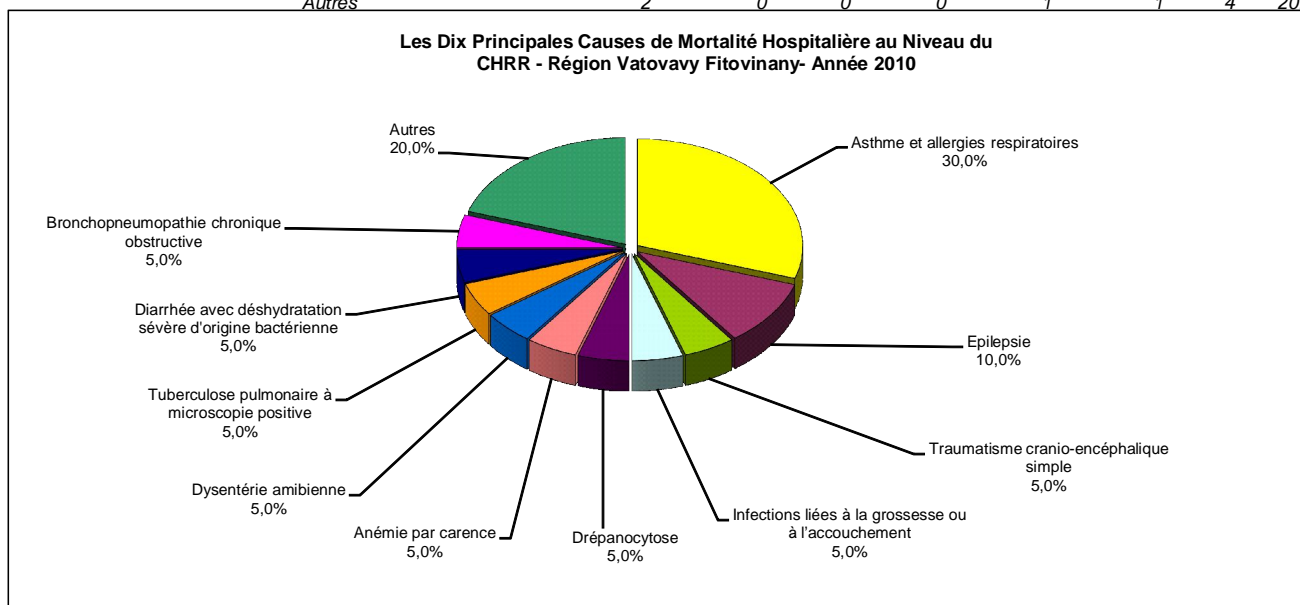
**Tableau 351. LES DIX PRINCIPALES CAUSES DE MORBIDITE HOSPITALIERE AU NIVEAU DU CHRR ET LEURS REPARTITIONS PAR TRANCHE D'AGE - Région Vatovavy Fitovinany - Année 2010**

N°	Pathologies	0-28j	29j-11 mois	1-4 ans	5-14 ans	15-24 ans	25 ans et +	Total	%	
1	Epilepsie			1	23	26	32	82	7,3	
2	Troubles liés au cannabis				3	48	30	81	7,3	
3	Plaie traumatique			3	3	23	46	75	6,7	
4	Schizophrénies					19	34	53	4,7	
5	Avortement et complications					12	40	52	4,7	
6	Gastrite				7	17	27	51	4,6	
7	Troubles de l'humeur et de l'épisode maniaque					11	38	49	4,4	
8	Troubles liés à l'alcool					7	29	36	3,2	
9	Hernie inguinale	2	2	9	2	2	18	35	3,1	
10	Traumatisme crano-encéphalique simple				7	5	22	34	3,0	
	<i>Autres</i>		24	10	28	39	132	335	568	50,9



**Tableau 352. LES DIX PRINCIPALES CAUSES DE MORTALITE HOSPITALIERE AU NIVEAU DU CHRR ET LEURS REPARTITIONS PAR TRANCHE D'AGE - Région Vatovavy Fitovinany - Année 2010**

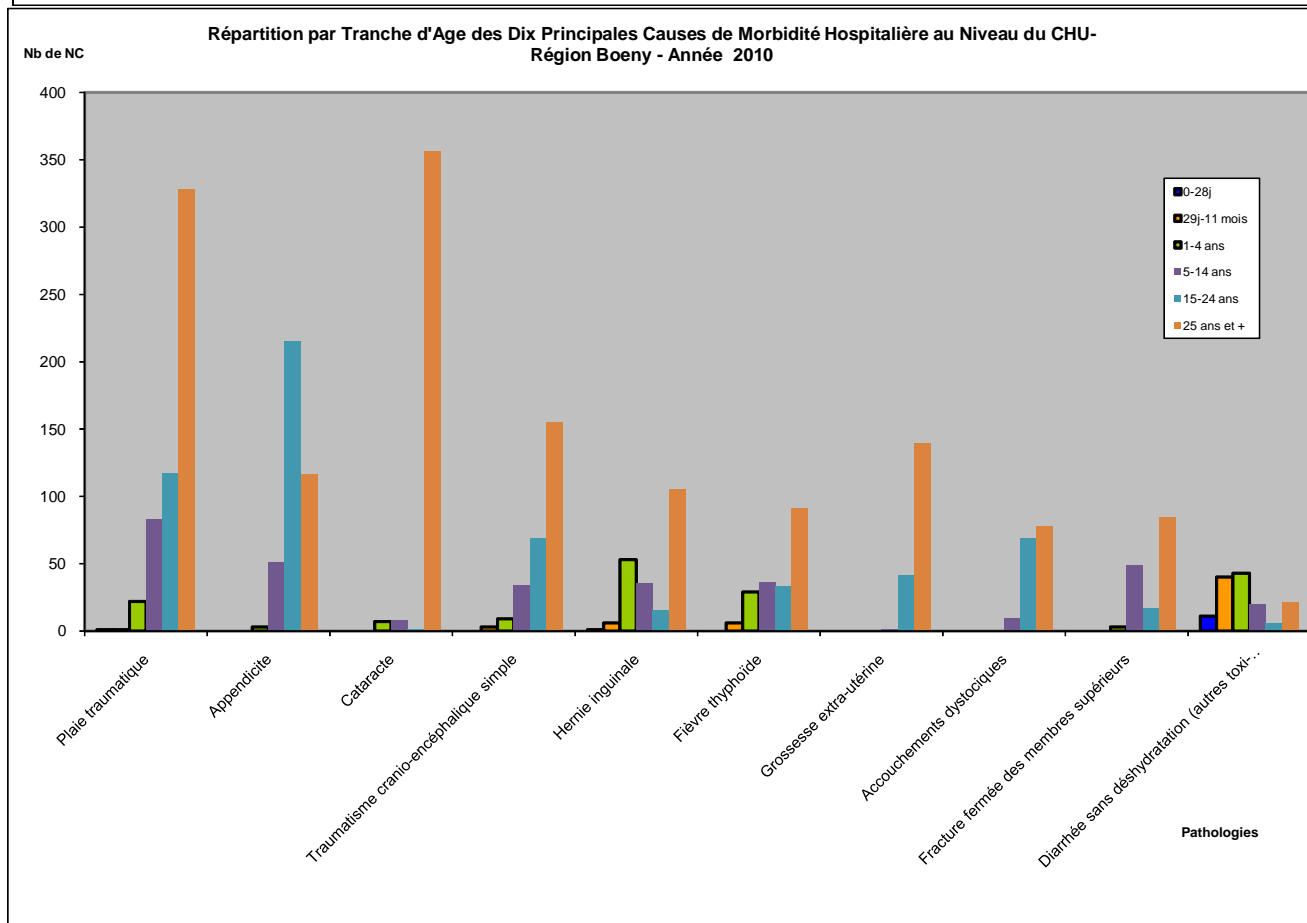
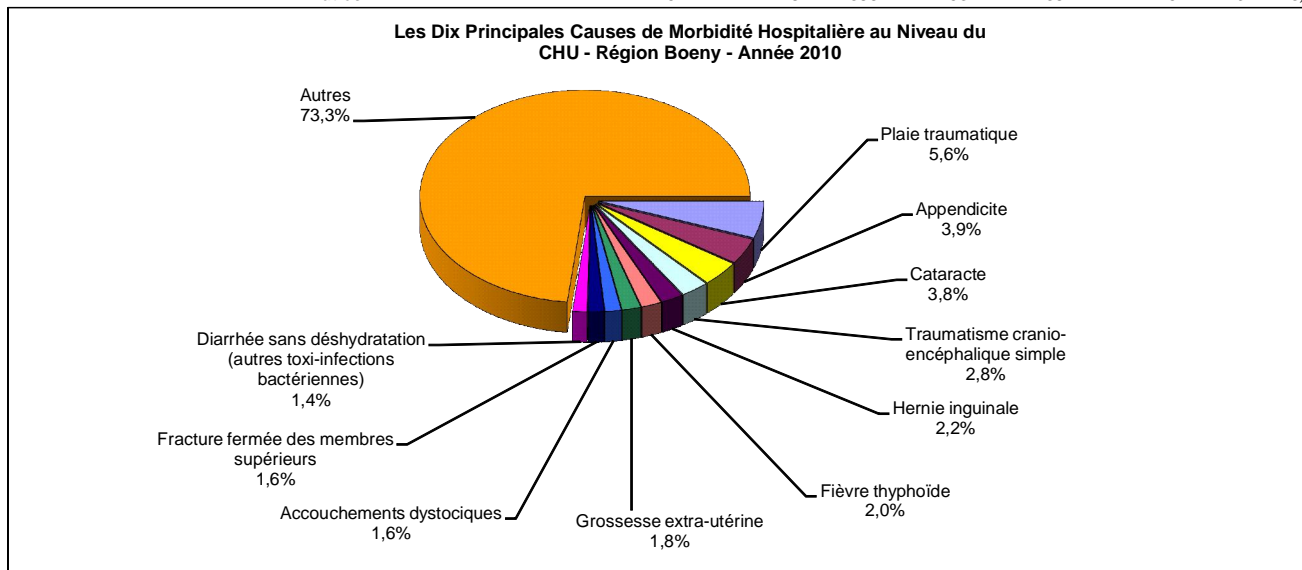
N°	Pathologies	0-28j	29j-11 mois	1-4 ans	5-14 ans	15-24 ans	25 ans et +	Total	%
1	Asthme et allergies respiratoires			1	1	1	3	6	30,0
2	Epilepsie				1		1	2	10,0
3	Traumatisme crano-encéphalique simple						1	1	5,0
4	Infections liées à la grossesse ou à l'accouchement				1			1	5,0
5	Drépanocytose				1			1	5,0
6	Anémie par carence						1	1	5,0
7	Dysentérie amibienne						1	1	5,0
8	Tuberculose pulmonaire à microscopie positive						1	1	5,0
9	Diarrhée avec déshydratation sévère d'origine bactérienne			1				1	5,0
10	Bronchopneumopathie chronique obstructive						1	1	5,0
	<i>Autres</i>	2	0	0	0	1	1	4	20,0





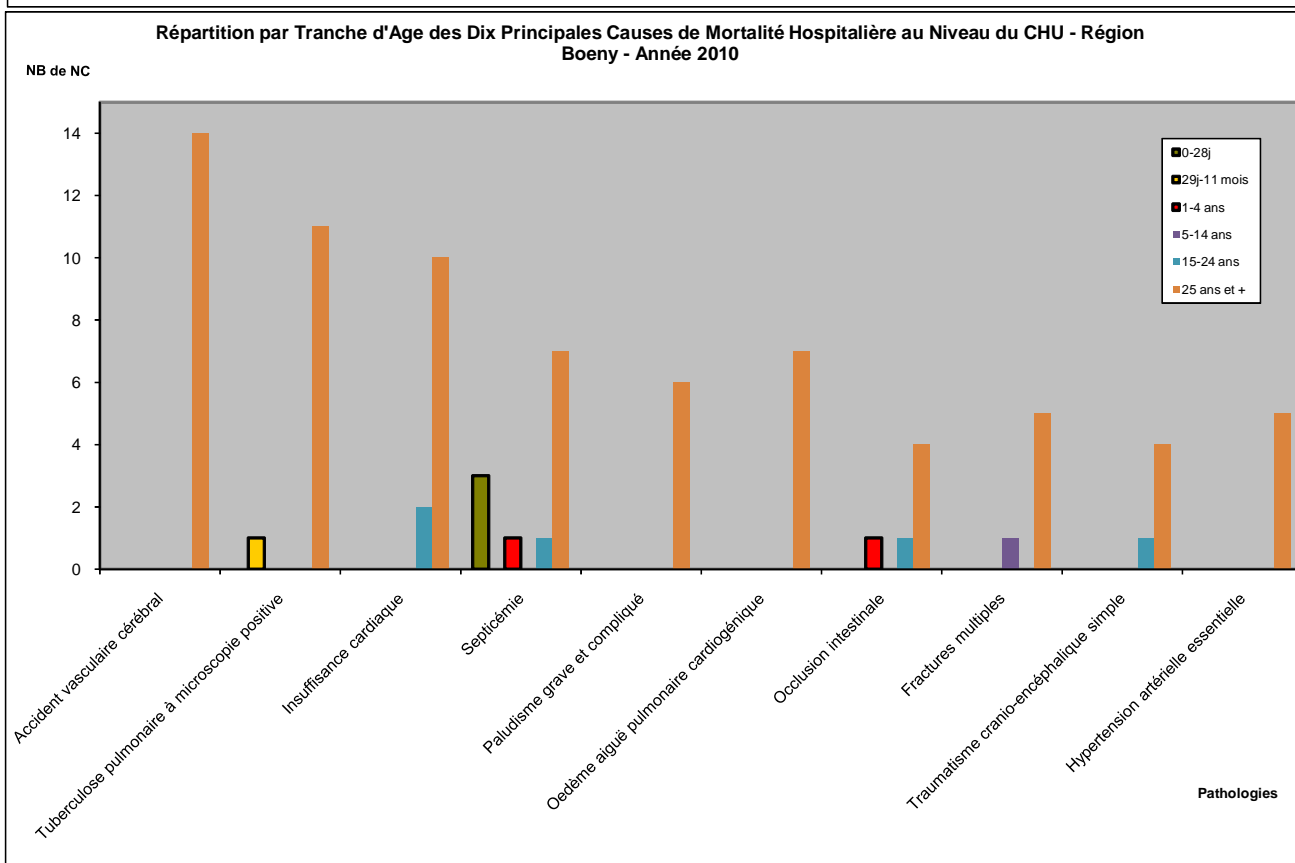
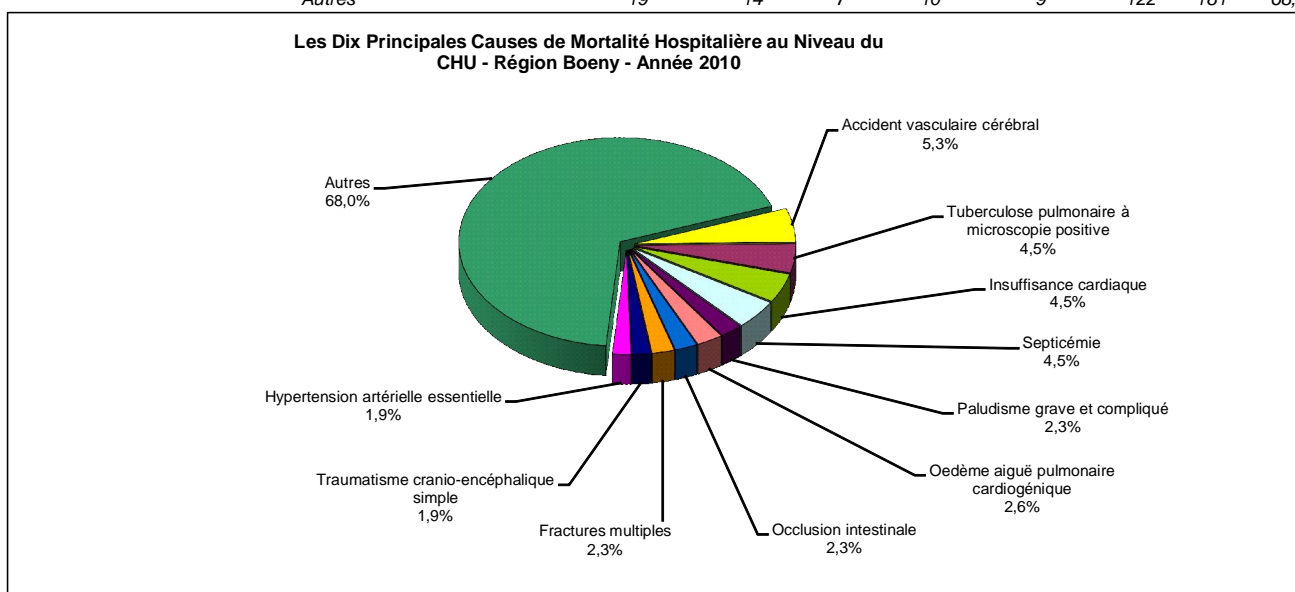
**Tableau 353. LES DIX PRINCIPALES CAUSES DE MORBIDITE HOSPITALIERE AU NIVEAU DU CHU ET LEURS REPARTITIONS PAR TRANCHE D'AGE - Région Boeny - Année 2010**

N°	Pathologies	0-28j	29j-11 mois	1-4 ans	5-14 ans	15-24 ans	25 ans et +	Total	%
1	Plaie traumatique	1	1	22	83	117	328	552	5,6
2	Appendicite			3	51	215	116	385	3,9
3	Cataracte			7	8	1	356	372	3,8
4	Traumatisme crano-encéphalique simple		3	9	34	69	155	270	2,8
5	Hernie inguinale	1	6	53	35	15	105	215	2,2
6	Fièvre thyphoïde		6	29	36	33	91	195	2,0
7	Grossesse extra-utérine				1	41	139	181	1,8
8	Accouchements dystociques				9	69	78	156	1,6
9	Fracture fermée des membres supérieurs			3	49	17	84	153	1,6
10	Diarrhée sans déshydratation (autres toxi-infections bactériennes)	11	40	43	20	6	21	141	1,4
	<i>Autres</i>	<i>464</i>	<i>228</i>	<i>385</i>	<i>463</i>	<i>1 235</i>	<i>4 416</i>	<i>7 191</i>	<i>73,3</i>



**Tableau 354. LES DIX PRINCIPALES CAUSES DE MORTALITE HOSPITALIERE AU NIVEAU DU CHU ET LEURS REPARTITIONS PAR TRANCHE D'AGE - Région Boeny - Année 2010**

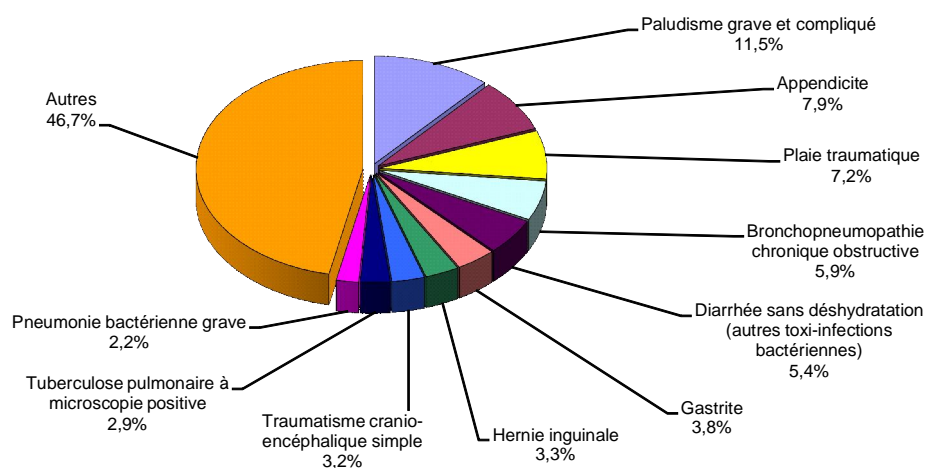
N°	Pathologies	0-28j	29j-11 mois	1-4 ans	5-14 ans	15-24 ans	25 ans et +	Total	%	
1	Accident vasculaire cérébral						14	14	5,3	
2	Tuberculose pulmonaire à microscopie positive		1				11	12	4,5	
3	Insuffisance cardiaque					2	10	12	4,5	
4	Septicémie	3		1		1	7	12	4,5	
5	Paludisme grave et compliqué						6	6	2,3	
6	Oedème aiguë pulmonaire cardiogénique						7	7	2,6	
7	Occlusion intestinale			1		1	4	6	2,3	
8	Fractures multiples				1		5	6	2,3	
9	Traumatisme crano-encéphalique simple					1	4	5	1,9	
10	Hypertension artérielle essentielle						5	5	1,9	
	<i>Autres</i>		19	14	7	10	9	122	181	68,0



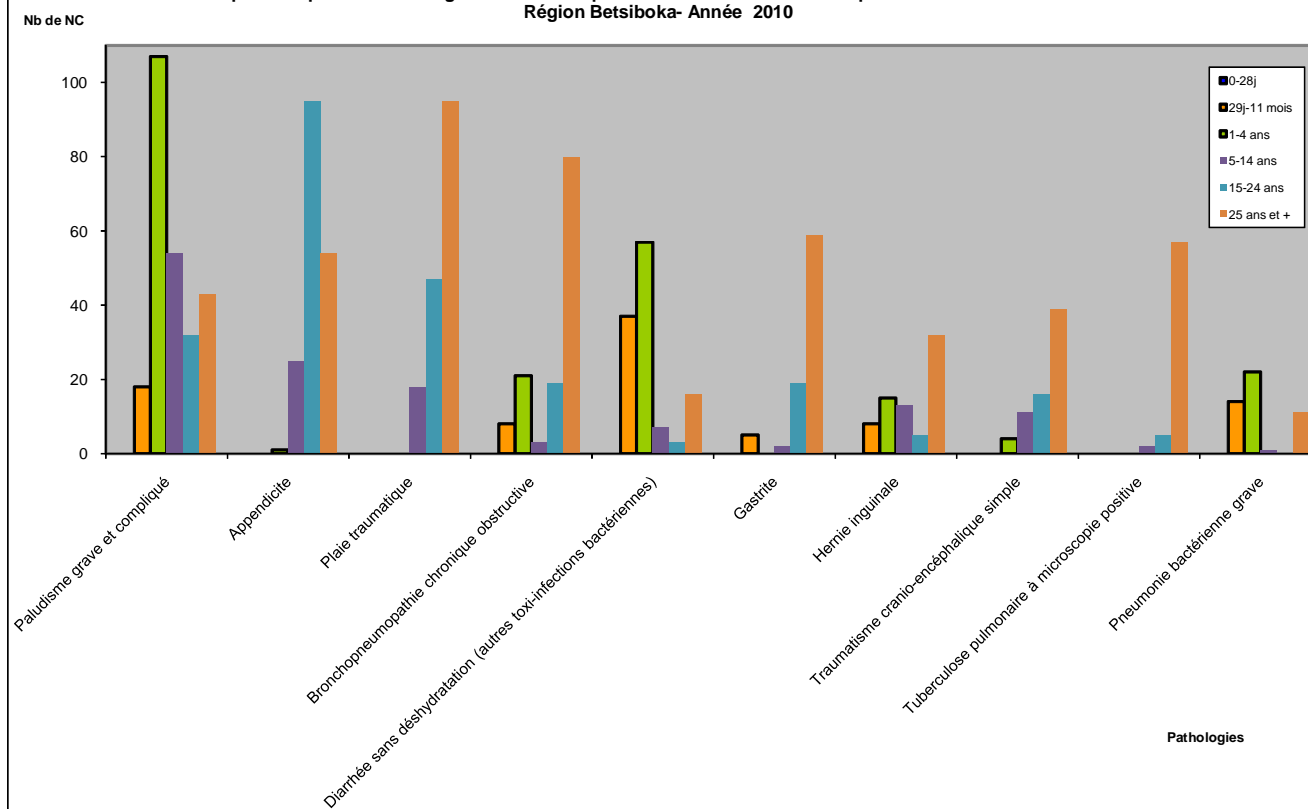
**Tableau 355. LES DIX PRINCIPALES CAUSES DE MORBIDITE HOSPITALIERE AU NIVEAU DU CHRR ET LEURS REPARTITIONS PAR TRANCHE D'AGE - Région Betsiboka - Année 2010**

N°	Pathologies	0-28j	29j-11 mois	1-4 ans	5-14 ans	15-24 ans	25 ans et +	Total	%	
1	Paludisme grave et compliqué		18	107	54	32	43	254	11,5	
2	Appendicite			1	25	95	54	175	7,9	
3	Plaie traumatique				18	47	95	160	7,2	
4	Bronchopneumopathie chronique obstructive		8	21	3	19	80	131	5,9	
5	Diarrhée sans déshydratation (autres toxi-infections bactériennes)		37	57	7	3	16	120	5,4	
6	Gastrite		5		2	19	59	85	3,8	
7	Hernie inguinale		8	15	13	5	32	73	3,3	
8	Traumatisme crano-encéphalique simple			4	11	16	39	70	3,2	
9	Tuberculose pulmonaire à microscopie positive				2	5	57	64	2,9	
10	Pneumonie bactérienne grave		14	22	1		11	48	2,2	
	<i>Autres</i>		29	61	111	80	251	503	1 035	46,7

**Les Dix Principales Causes de Morbidité Hospitalière au Niveau du CHRR - Région Betsiboka - Année 2010**

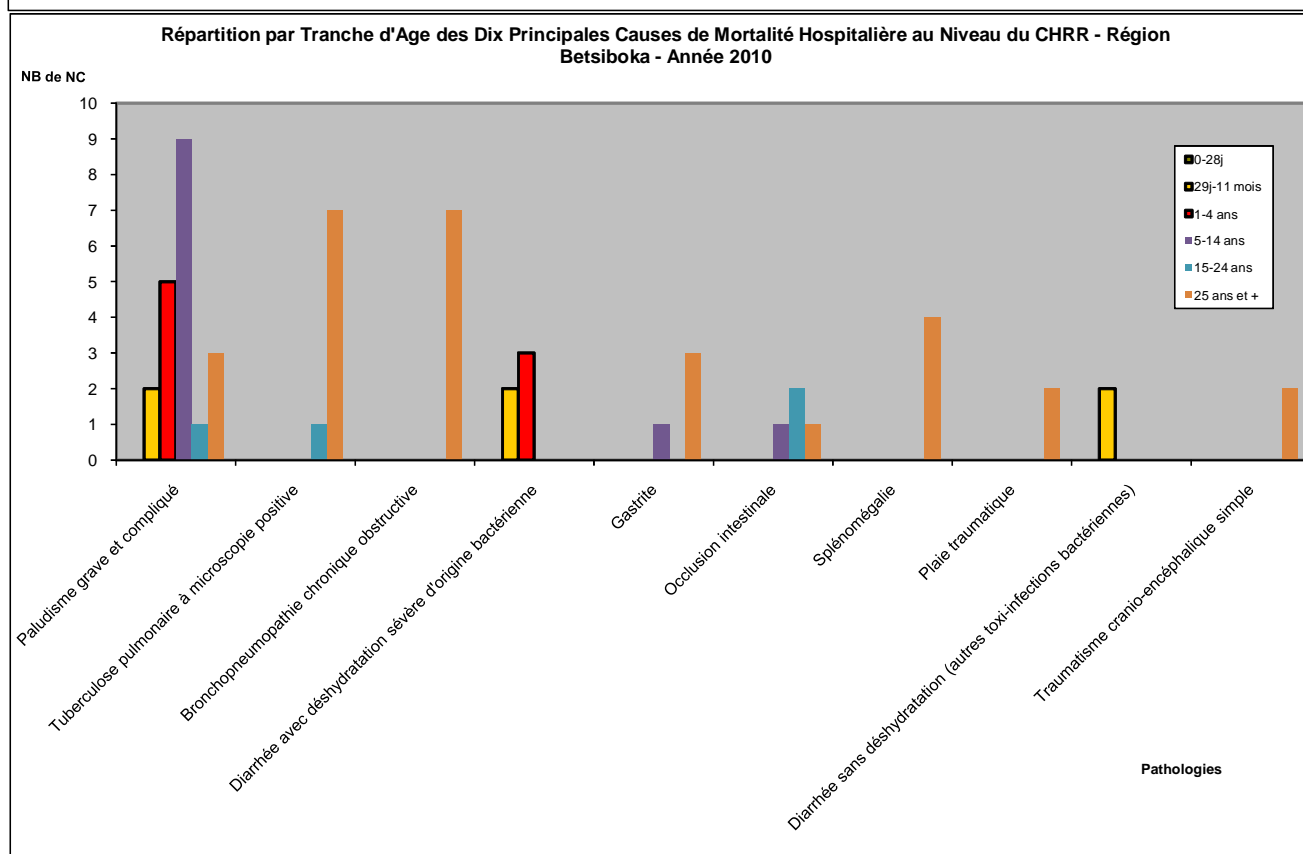
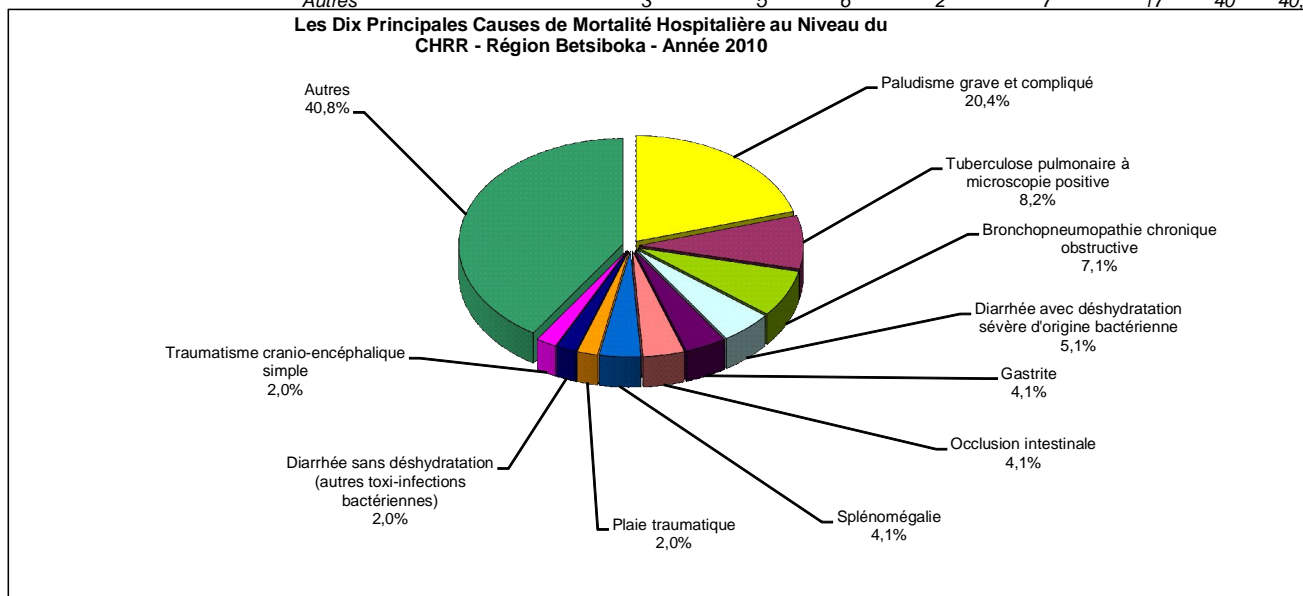


**Répartition par Tranche d'Age des Dix Principales Causes de Morbidité Hospitalière au Niveau du CHRR- Région Betsiboka- Année 2010**



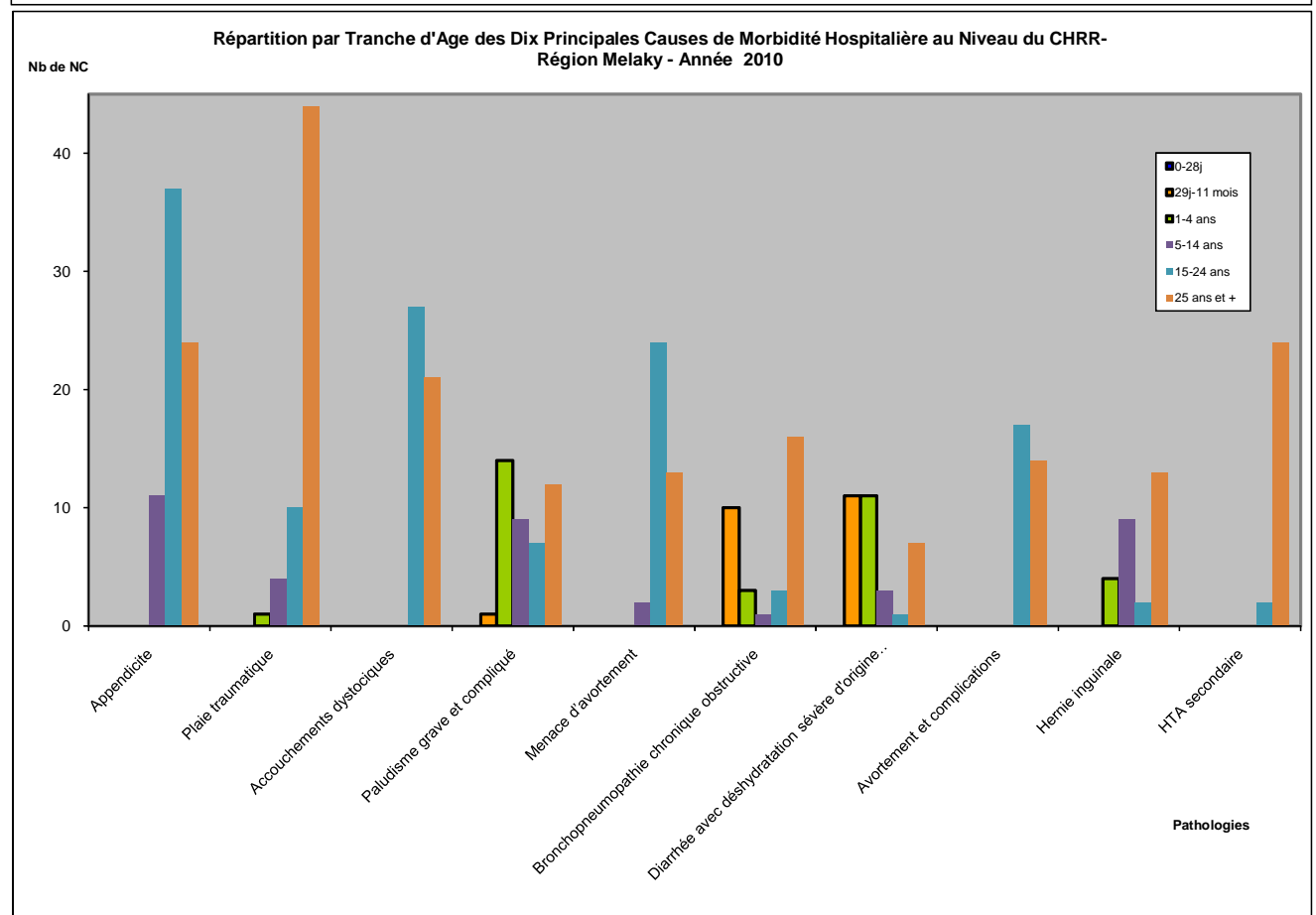
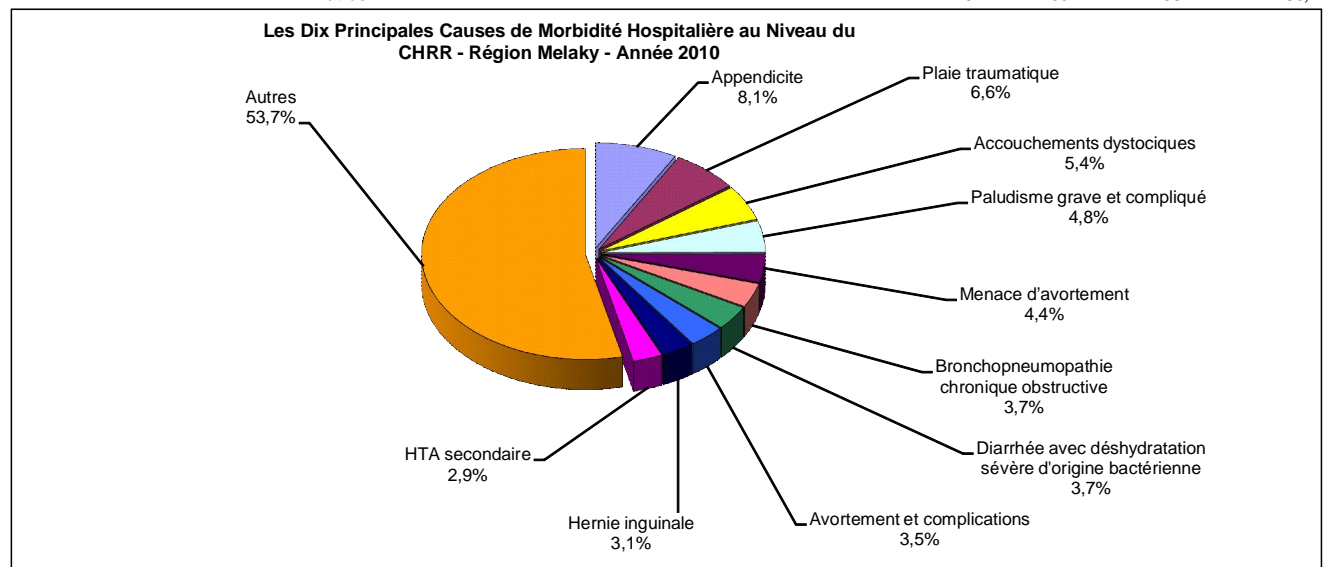
**Tableau 356. LES DIX PRINCIPALES CAUSES DE MORTALITE HOSPITALIERE AU NIVEAU DU CHRR ET LEURS REPARTITIONS PAR TRANCHE D'AGE - Région Betsiboka - Année 2010**

N°	Pathologies	0-28j	29j-11 mois	1-4 ans	5-14 ans	15-24 ans	25 ans et +	Total	%
1	Paludisme grave et compliqué		2	5	9	1	3	20	20,4
2	Tuberculose pulmonaire à microscopie positive					1	7	8	8,2
3	Bronchopneumopathie chronique obstructive						7	7	7,1
4	Diarrhée avec déshydratation sévère d'origine bactérienne		2	3				5	5,1
5	Gastrite				1		3	4	4,1
6	Occlusion intestinale				1	2	1	4	4,1
7	Splénomégalie						4	4	4,1
8	Plaie traumatique						2	2	2,0
9	Diarrhée sans déshydratation (autres toxi-infections)		2					2	2,0
10	Traumatisme crano-encéphalique simple						2	2	2,0
	<i>Autres</i>		3	5	6	2	7	17	40,8



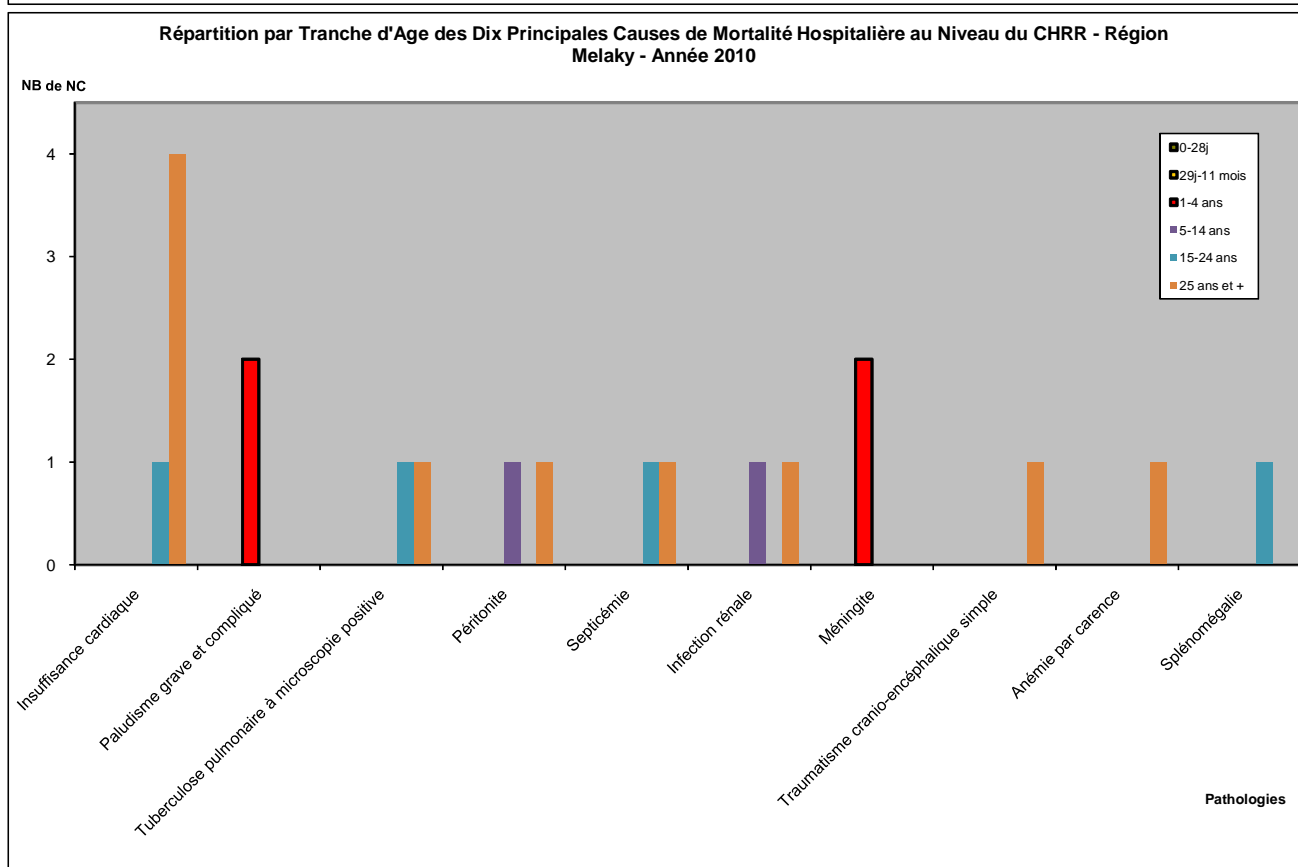
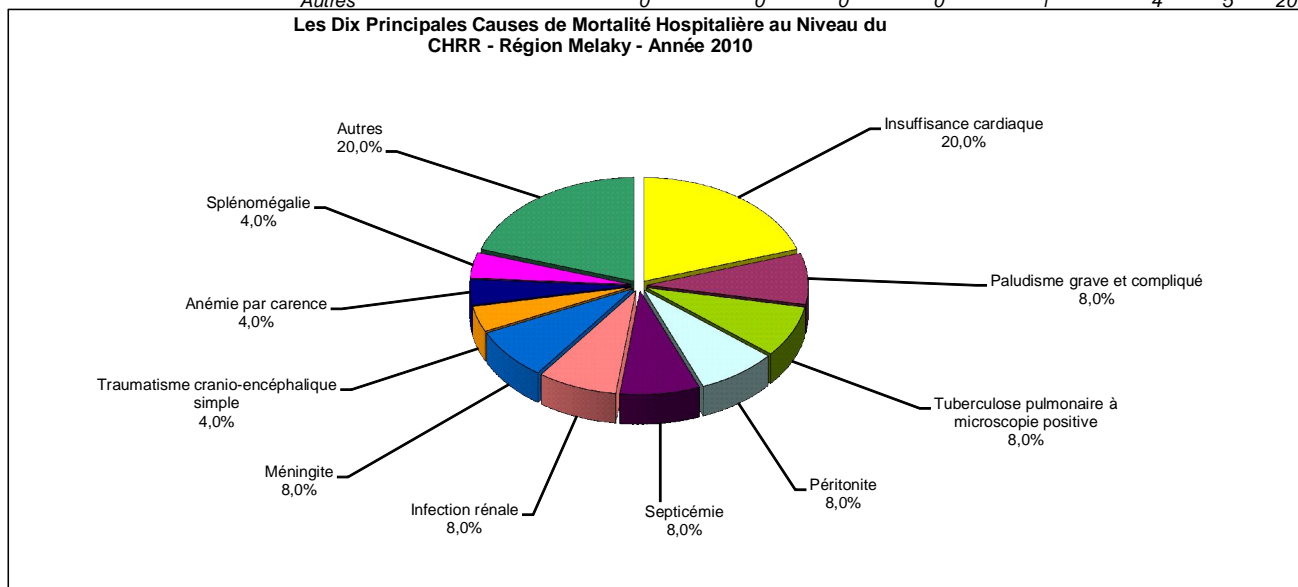
**Tableau 357. LES DIX PRINCIPALES CAUSES DE MORBIDITE HOSPITALIERE AU NIVEAU DU CHRR ET LEURS REPARTITIONS PAR TRANCHE D'AGE - Région Melaky - Année 2010**

N°	Pathologies	0-28j	29j-11 mois	1-4 ans	5-14 ans	15-24 ans	25 ans et +	Total	%	
1	Appendicite					11	37	24	72	8,1
2	Plaie traumatique			1	4	10	44	59	6,6	
3	Accouchements dystociques					27	21	48	5,4	
4	Paludisme grave et compliqué		1	14	9	7	12	43	4,8	
5	Menace d'avortement				2	24	13	39	4,4	
6	Bronchopneumopathie chronique obstructive		10	3	1	3	16	33	3,7	
7	Diarrhée avec déshydratation sévère d'origine bactérienne		11	11	3	1	7	33	3,7	
8	Avortement et complications					17	14	31	3,5	
9	Hernie inguinale			4	9	2	13	28	3,1	
10	HTA secondaire					2	24	26	2,9	
	Autres		22	7	24	26	130	268	477	53,7



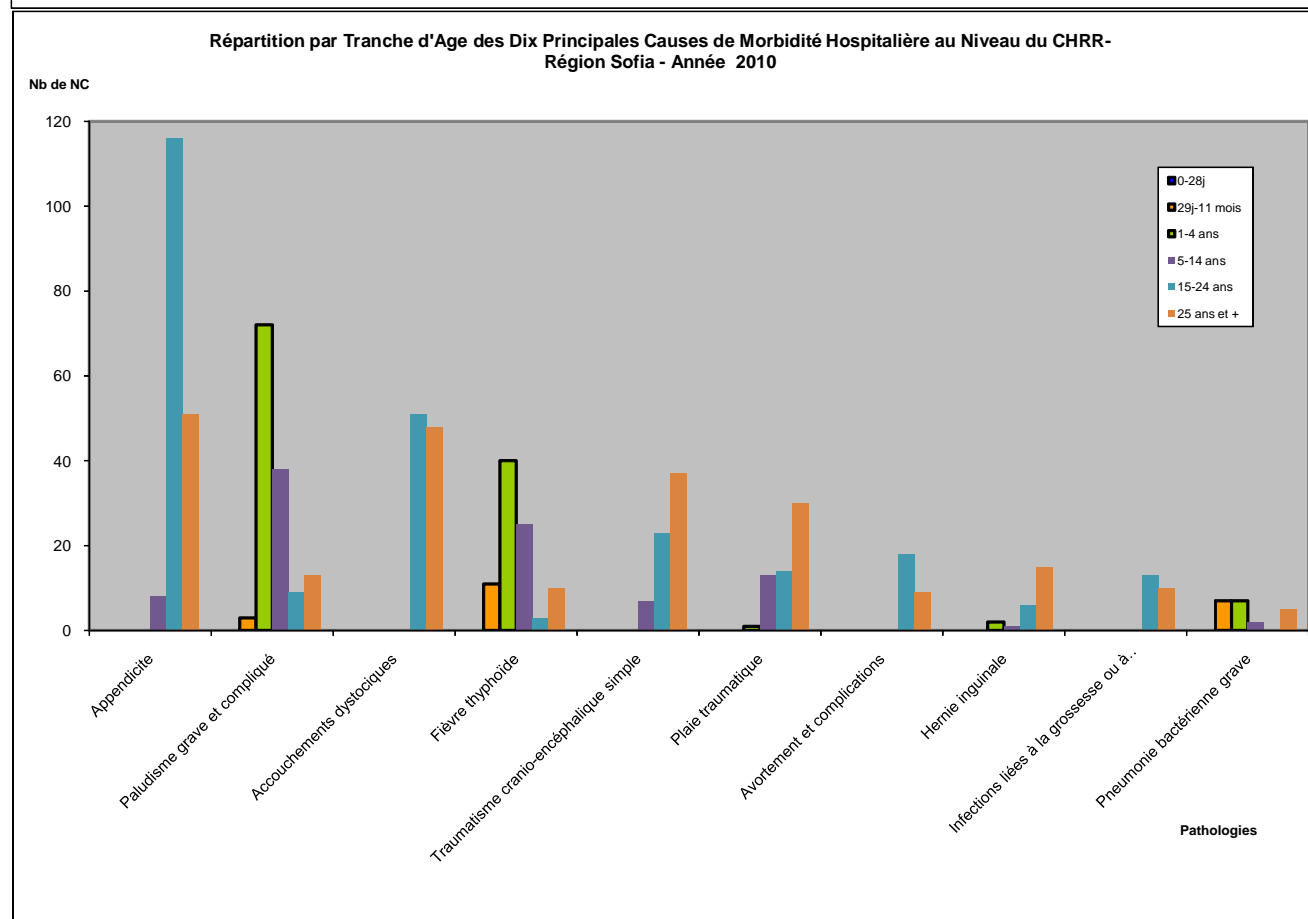
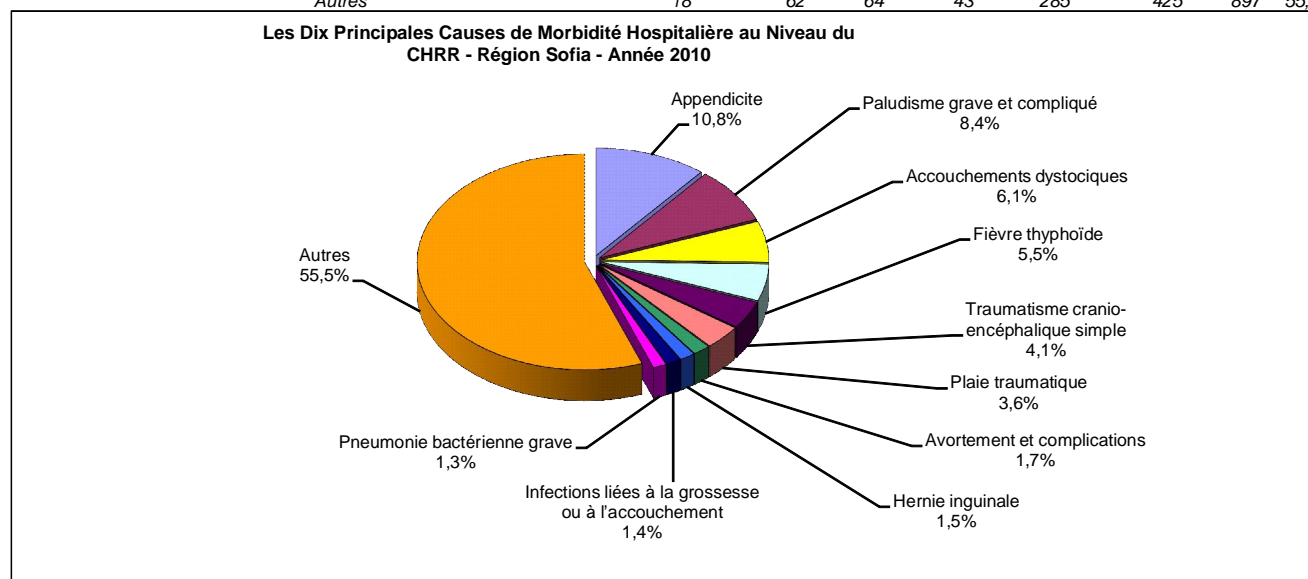
**Tableau 358. LES DIX PRINCIPALES CAUSES DE MORTALITE HOSPITALIERE AU NIVEAU DU CHRR ET LEURS REPARTITIONS PAR TRANCHE D'AGE - Région Melaky - Année 2010**

N°	Pathologies	0-28j	29j-11 mois	1-4 ans	5-14 ans	15-24 ans	25 ans et +	Total	%
1	Insuffisance cardiaque					1	4	5	20,0
2	Paludisme grave et compliqué			2				2	8,0
3	Tuberculose pulmonaire à microscopie positive					1	1	2	8,0
4	Péritonite				1		1	2	8,0
5	Septicémie					1	1	2	8,0
6	Infection rénale				1		1	2	8,0
7	Méningite			2				2	8,0
8	Traumatisme crano-encéphalique simple						1	1	4,0
9	Anémie par carence						1	1	4,0
10	Splénomégalie						1	1	4,0
	<i>Autres</i>		0	0	0	0	1	4	20,0



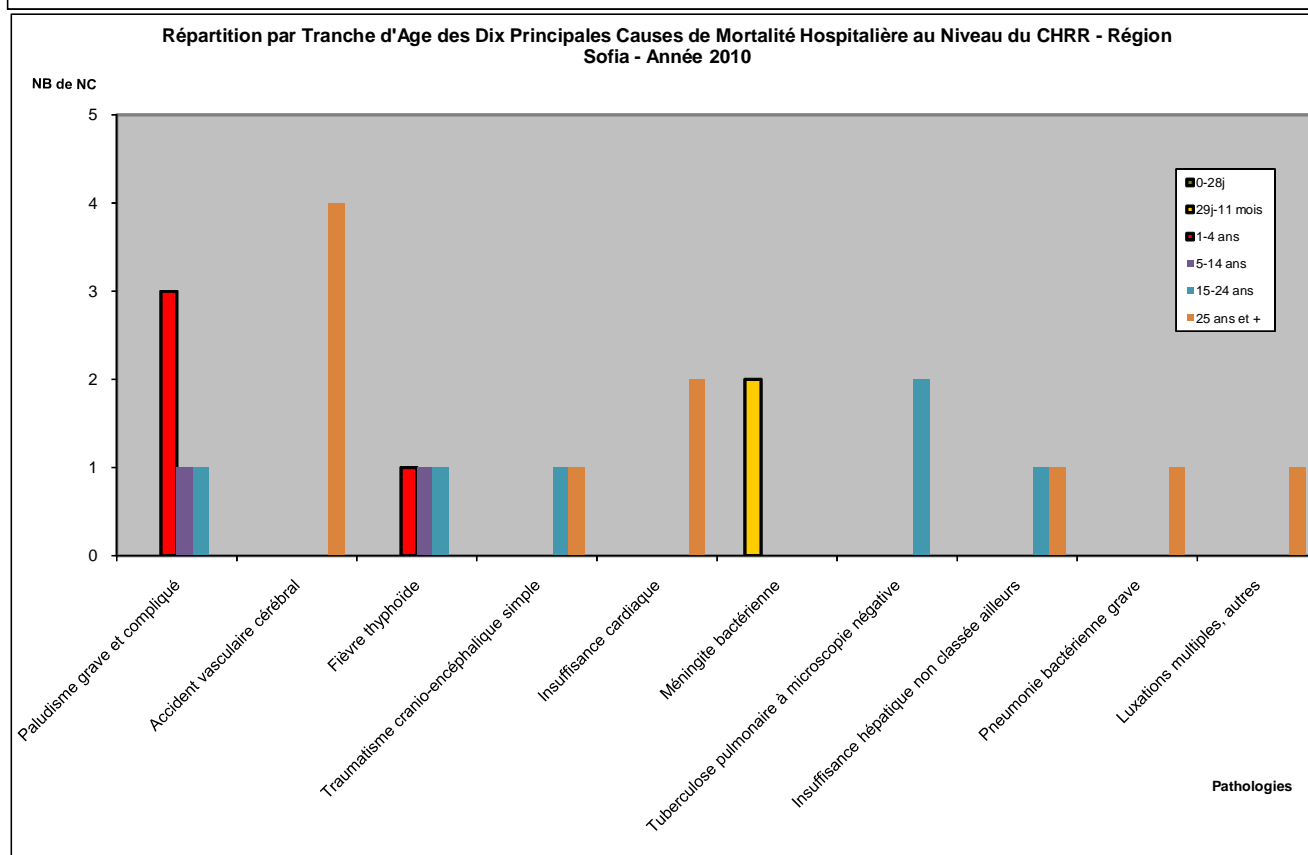
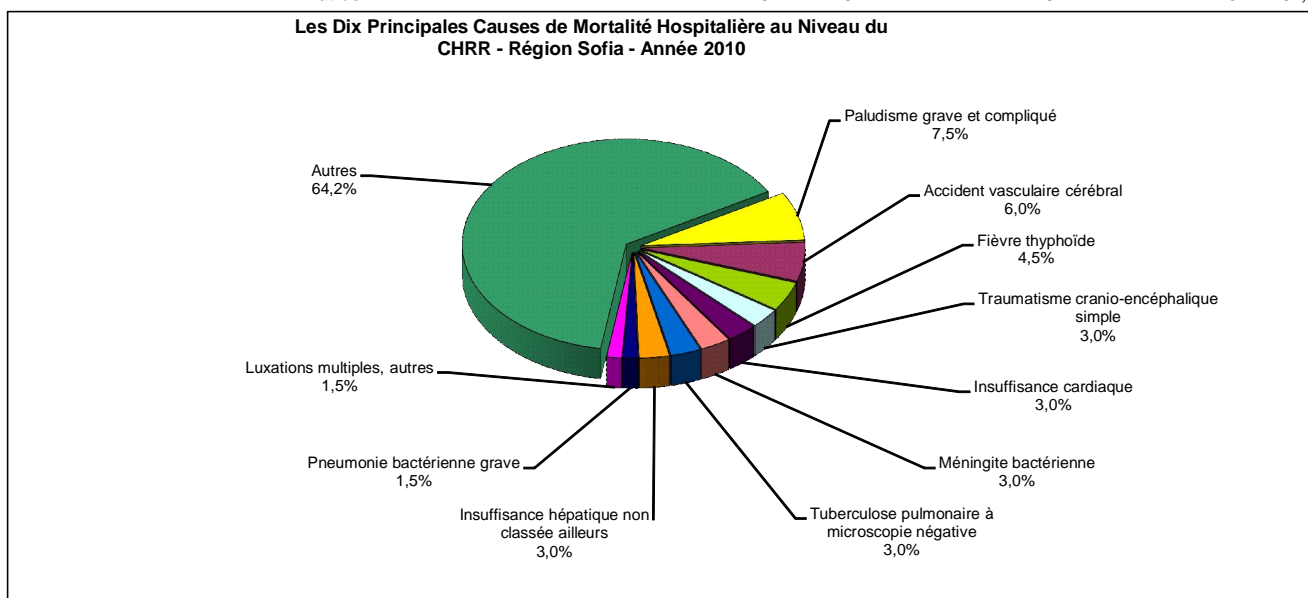
**Tableau 359. LES DIX PRINCIPALES CAUSES DE MORBIDITE HOSPITALIERE AU NIVEAU DU CHRR ET LEURS REPARTITIONS PAR TRANCHE D'AGE - Région Sofia - Année 2010**

N°	Pathologies	0-28j	29j-11 mois	1-4 ans	5-14 ans	15-24 ans	25 ans et +	Total	%	
1	Appendicite					8	116	51	175	10,8
2	Paludisme grave et compliqué		3	72	38		9	13	135	8,4
3	Accouchements dystociques					51		48	99	6,1
4	Fièvre thyphoïde		11	40	25	3		10	89	5,5
5	Traumatisme crano-encéphalique simple				7	23		37	67	4,1
6	Plaie traumatique			1	13	14		30	58	3,6
7	Avortement et complications					18		9	27	1,7
8	Hernie inguinale			2	1	6		15	24	1,5
9	Infections liées à la grossesse ou à l'accouchement						13	10	23	1,4
10	Pneumonie bactérienne grave		7	7	2			5	21	1,3
	<i>Autres</i>		18	62	64	43	285	425	897	55,5



**Tableau 360. LES DIX PRINCIPALES CAUSES DE MORTALITE HOSPITALIERE AU NIVEAU DU CHRR ET LEURS REPARTITIONS PAR TRANCHE D'AGE - Région Sofia - Année 2010**

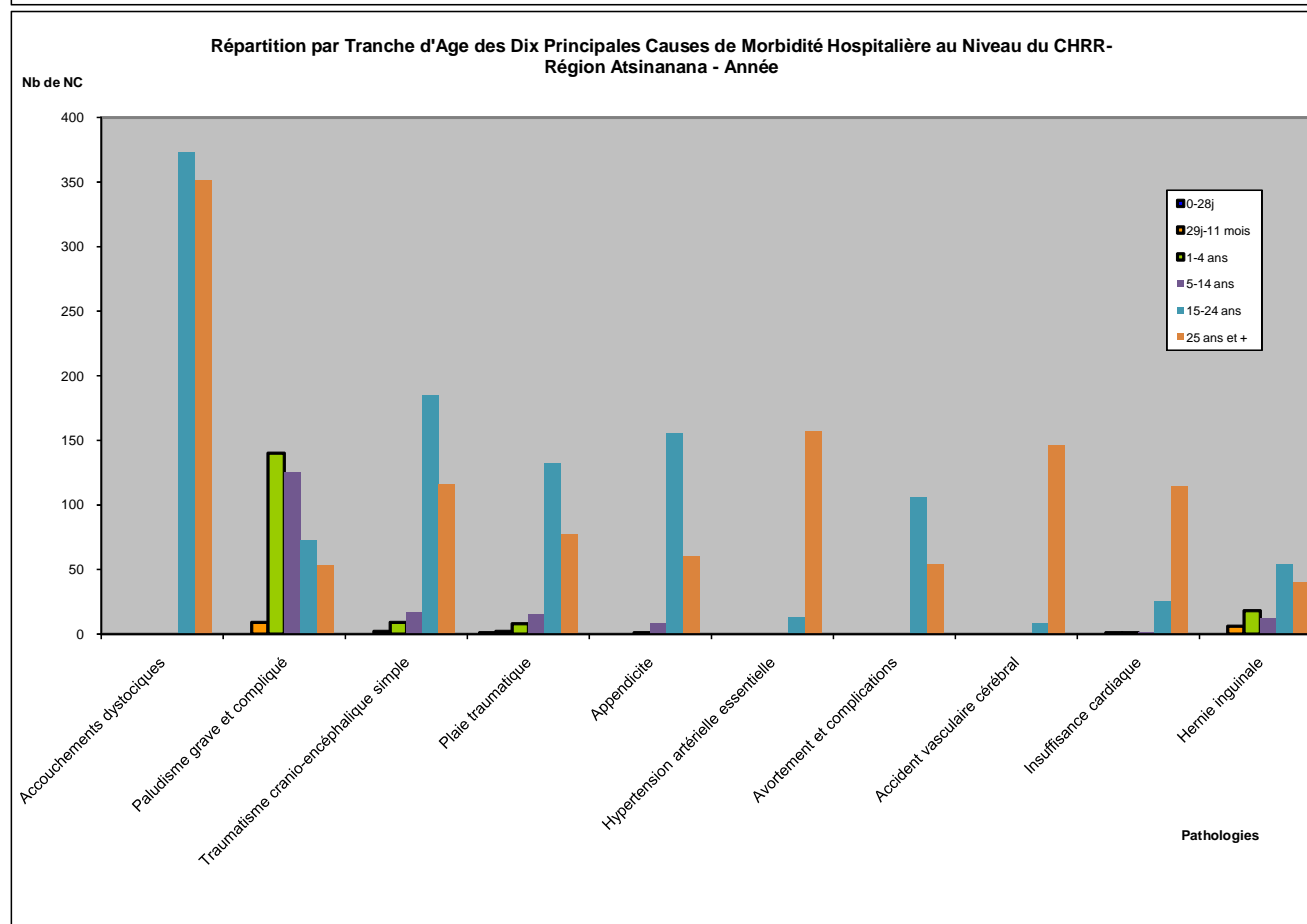
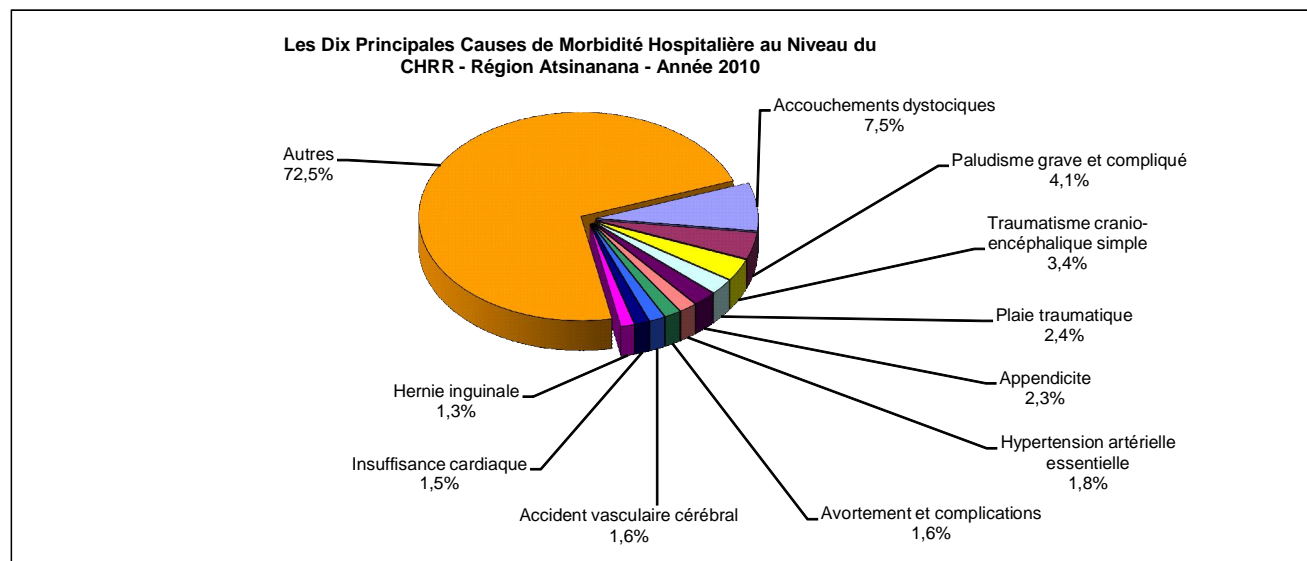
N°	Pathologies	0-28j	29j-11 mois	1-4 ans	5-14 ans	15-24 ans	25 ans et +	Total	%	
1	Paludisme grave et compliqué			3	1	1		5	7,5	
2	Accident vasculaire cérébral						4	4	6,0	
3	Fièvre thyphoïde			1	1	1		3	4,5	
4	Traumatisme crano-encéphalique simple					1	1	2	3,0	
5	Insuffisance cardiaque						2	2	3,0	
6	Méningite bactérienne		2					2	3,0	
7	Tuberculose pulmonaire à microscopie négative					2		2	3,0	
8	Insuffisance hépatique non classée ailleurs					1	1	2	3,0	
9	Pneumonie bactérienne grave						1	1	1,5	
10	Luxations multiples, autres						1	1	1,5	
	<i>Autres</i>		1	16	8	2	5	11	43	64,2





**Tableau 361. LES DIX PRINCIPALES CAUSES DE MORBIDITE HOSPITALIERE AU NIVEAU DU CHRR ET LEURS REPARTITIONS PAR TRANCHE D'AGE - Région Atsinanana - Année 2010**

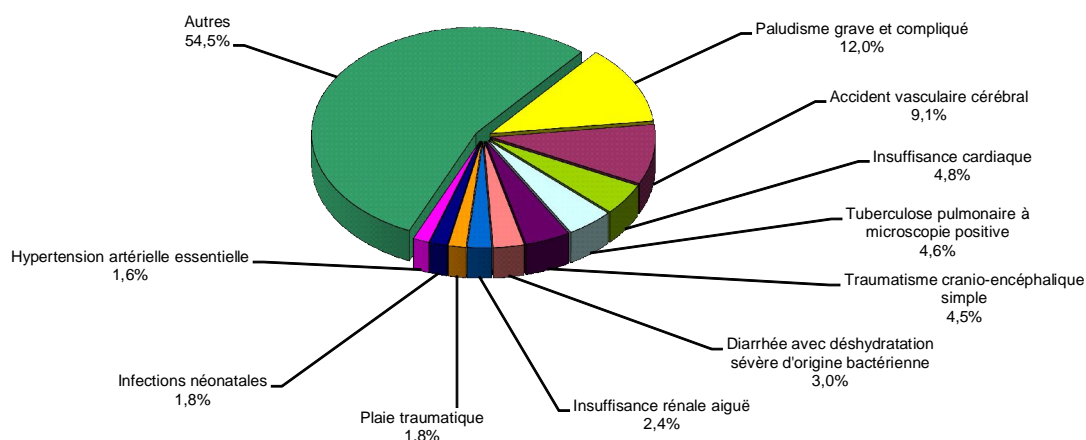
N°	Pathologies	0-28j	29j-11 mois	1-4 ans	5-14 ans	15-24 ans	25 ans et +	Total	%
1	Accouchements dystociques					373	351	724	7,5
2	Paludisme grave et compliqué		9	140	125	72	53	399	4,1
3	Traumatisme crano-encéphalique simple		2	9	17	185	116	329	3,4
4	Plaie traumatique	1	2	8	15	132	77	235	2,4
5	Appendicite			1	8	155	60	224	2,3
6	Hypertension artérielle essentielle					13	157	170	1,8
7	Avortement et complications					106	54	160	1,6
8	Accident vasculaire cérébral					8	146	154	1,6
9	Insuffisance cardiaque		1	1	1	25	114	142	1,5
10	Hernie inguinale		6	18	12	54	40	130	1,3
	Autres	197	249	408	323	2 488	3 368	7 033	72,5



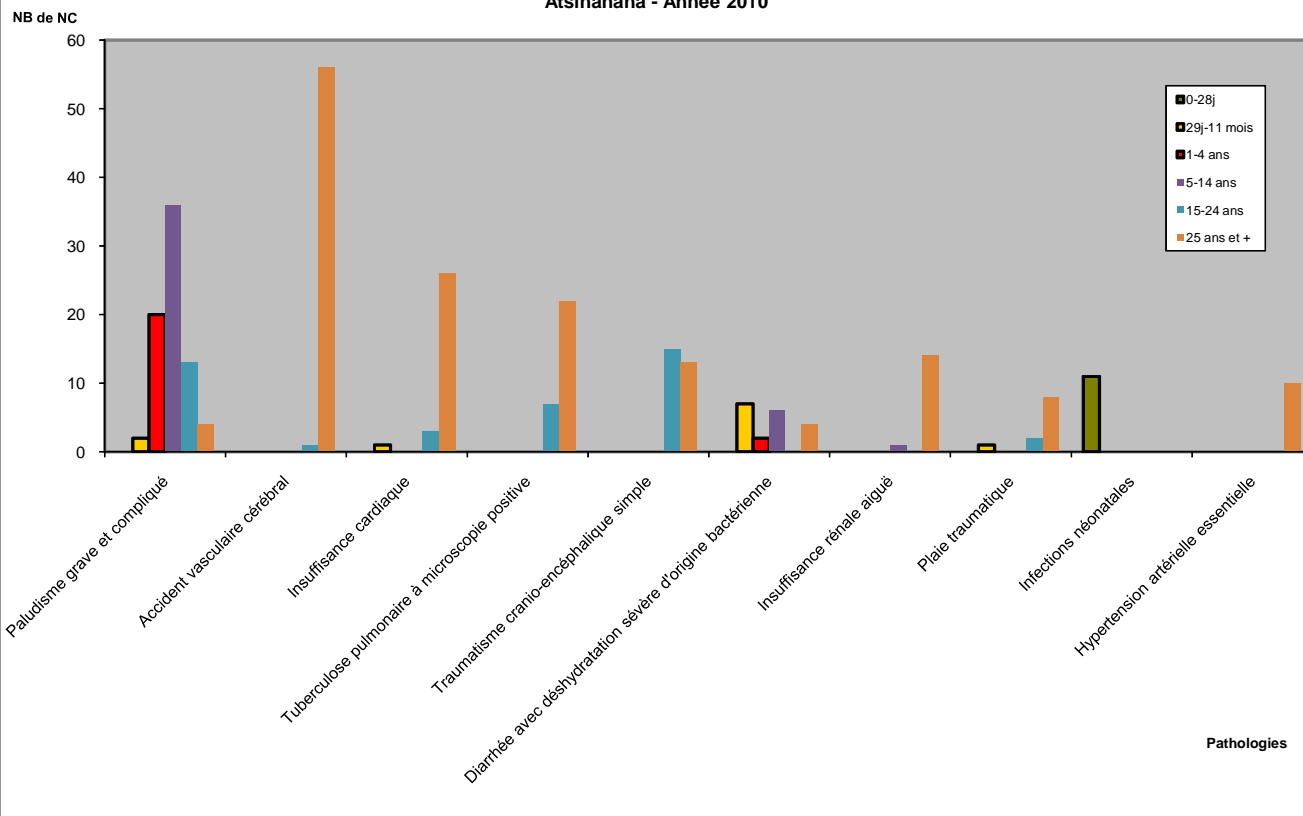
**Tableau 362. LES DIX PRINCIPALES CAUSES DE MORTALITE HOSPITALIERE AU NIVEAU DU CHRR ET LEURS REPARTITIONS PAR TRANCHE D'AGE - Région Atsinanana - Année 2010**

N°	Pathologies	0-28j	29j-11 mois	1-4 ans	5-14 ans	15-24 ans	25 ans et +	Total	%
1	Paludisme grave et compliqué		2	20	36	13	4	75	12,0
2	Accident vasculaire cérébral					1	56	57	9,1
3	Insuffisance cardiaque		1			3	26	30	4,8
4	Tuberculose pulmonaire à microscopie positive					7	22	29	4,6
5	Traumatisme crano-encéphalique simple					15	13	28	4,5
6	Diarrhée avec déshydratation sévère d'origine bactérienne		7	2	6		4	19	3,0
7	Insuffisance rénale aiguë				1		14	15	2,4
8	Plaie traumatique		1			2	8	11	1,8
9	Infections néonatales	11						11	1,8
10	Hypertension artérielle essentielle						10	10	1,6
	Autres	56	30	25	38	99	93	341	54,5

**Les Dix Principales Causes de Mortalité Hospitalière au Niveau du CHRR - Région Atsinanana - Année 2010**

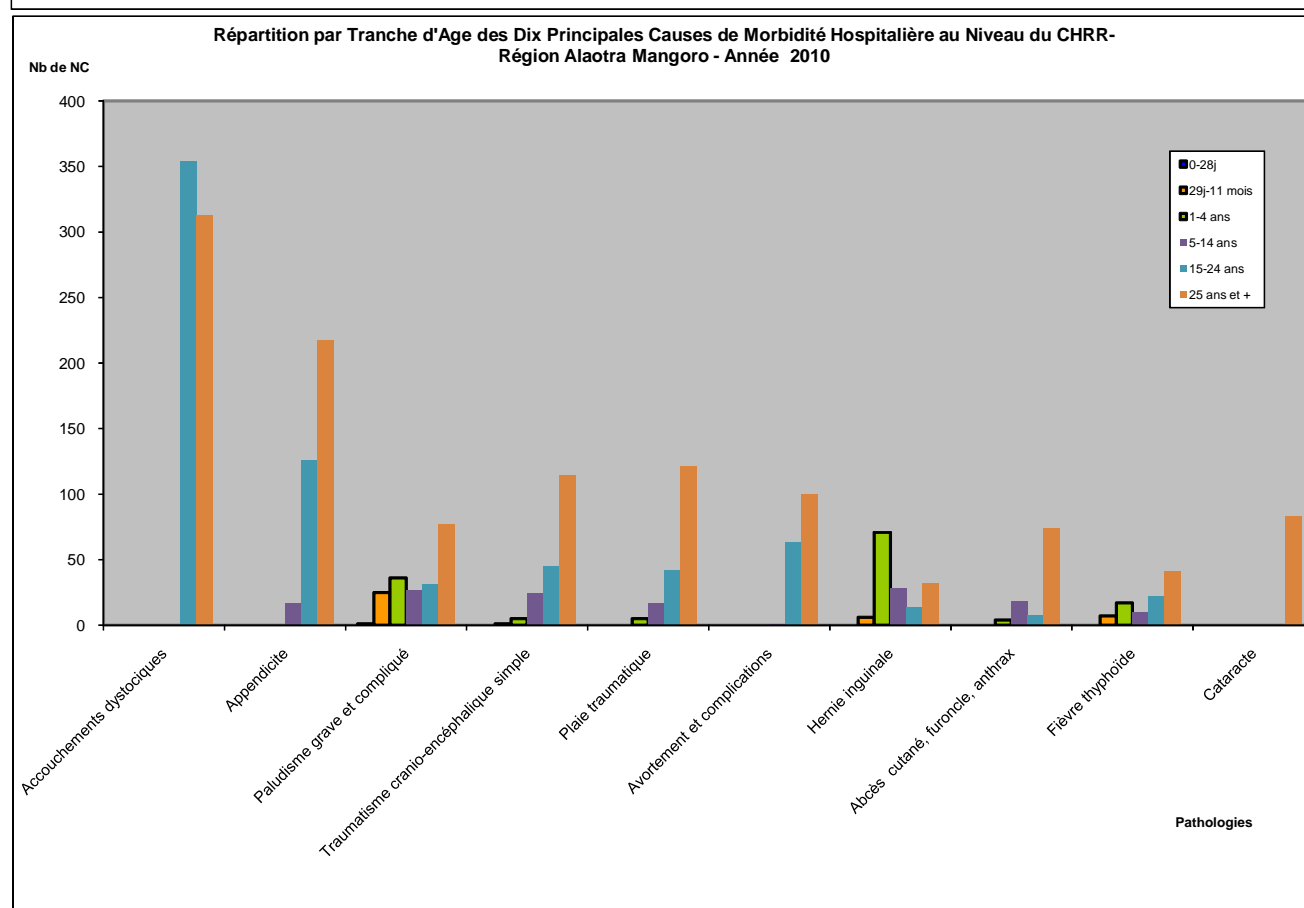
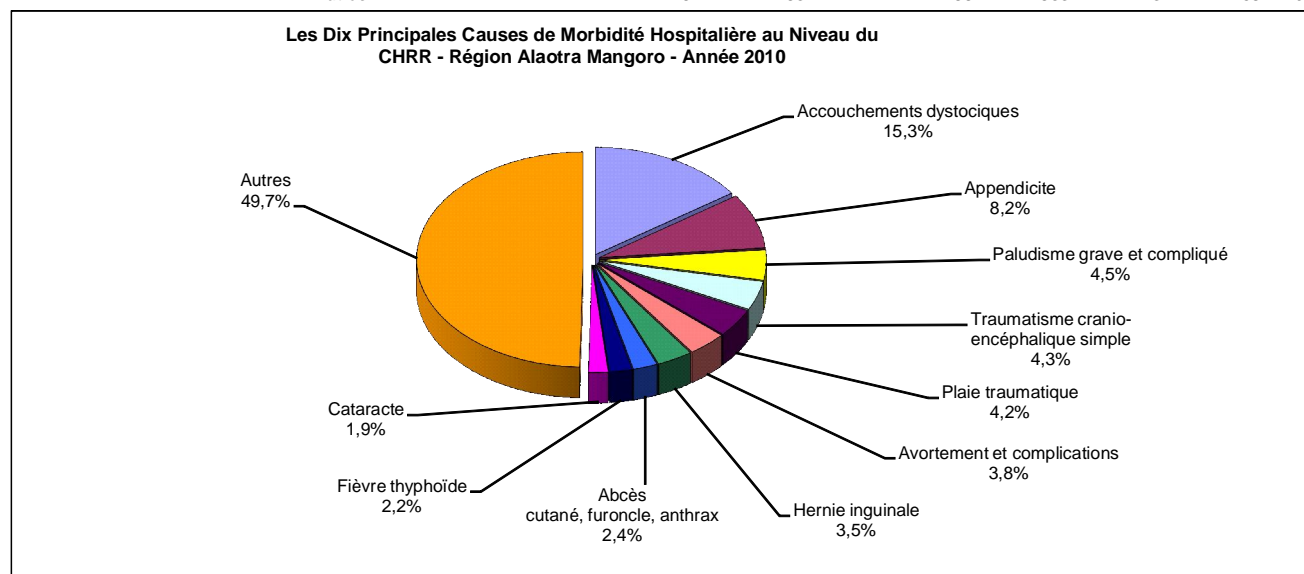


**Répartition par Tranche d'Age des Dix Principales Causes de Mortalité Hospitalière au Niveau du CHRR - Région Atsinanana - Année 2010**



**Tableau 363. LES DIX PRINCIPALES CAUSES DE MORBIDITE HOSPITALIERE AU NIVEAU DU CHRR ET LEURS REPARTITIONS PAR TRANCHE D'AGE - Région Alaotra Mangoro - Année 2010**

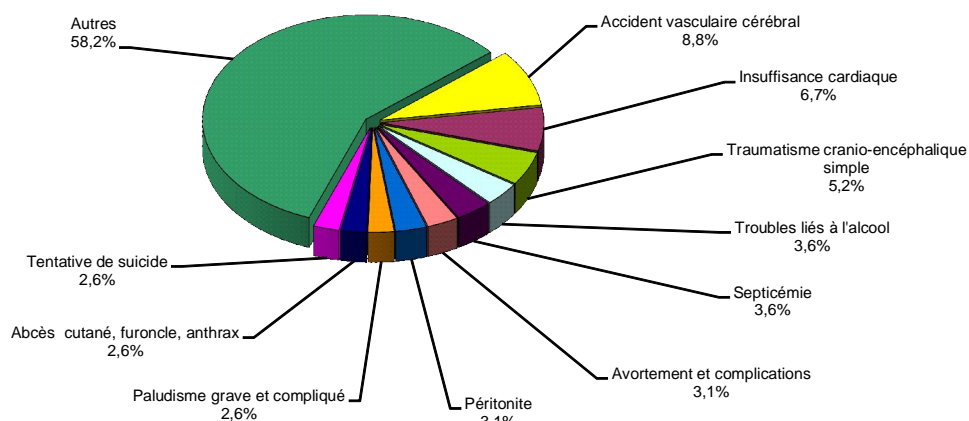
N°	Pathologies	0-28j	29j-11 mois	1-4 ans	5-14 ans	15-24 ans	25 ans et +	Total	%	
1	Accouchements dystociques					354	313	667	15,3	
2	Appendicite				17	126	217	360	8,2	
3	Paludisme grave et compliqué	1	25	36	27	31	77	197	4,5	
4	Traumatisme crano-encéphalique simple		1	5	24	45	114	189	4,3	
5	Plaie traumatique			5	17	42	121	185	4,2	
6	Avortement et complications				1	63	100	164	3,8	
7	Hernie inguinale		6	71	28	14	32	151	3,5	
8	Abcès cutané, furoncle, anthrax			4	18	8	74	104	2,4	
9	Fièvre typhoïde		7	17	10	22	41	97	2,2	
10	Cataracte						83	83	1,9	
	<i>Autres</i>		75	53	72	88	533	1 347	2 168	49,7



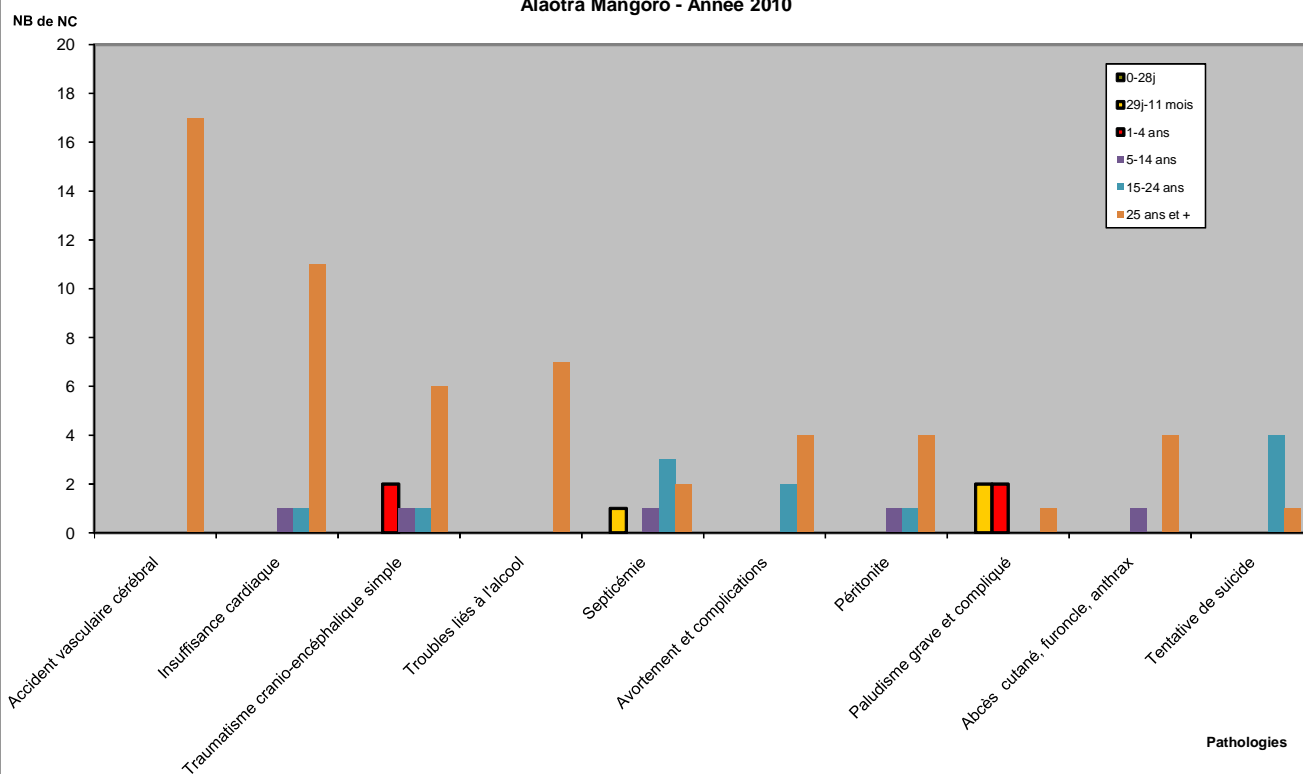
**Tableau 364. LES DIX PRINCIPALES CAUSES DE MORTALITE HOSPITALIERE AU NIVEAU DU CHRR ET LEURS REPARTITIONS PAR TRANCHE D'AGE - Région Alaotra Mangoro - Année 2010**

N°	Pathologies	0-28j	29j-11 mois	1-4 ans	5-14 ans	15-24 ans	25 ans et +	Total	%	
1	Accident vasculaire cérébral						17	17	8,8	
2	Insuffisance cardiaque				1	1	11	13	6,7	
3	Traumatisme crano-encéphalique simple			2	1	1	6	10	5,2	
4	Troubles liés à l'alcool						7	7	3,6	
5	Septicémie		1		1	3	2	7	3,6	
6	Avortement et complications					2	4	6	3,1	
7	Péritonite				1	1	4	6	3,1	
8	Paludisme grave et compliqué		2	2			1	5	2,6	
9	Abcès cutané, furoncle, anthrax				1		4	5	2,6	
10	Tentative de suicide						1	5	2,6	
	<i>Autres</i>		8	8	12	11	5	69	113	58,2

**Les Dix Principales Causes de Mortalité Hospitalière au Niveau du CHRR - Région Alaotra Mangoro - Année 2010**

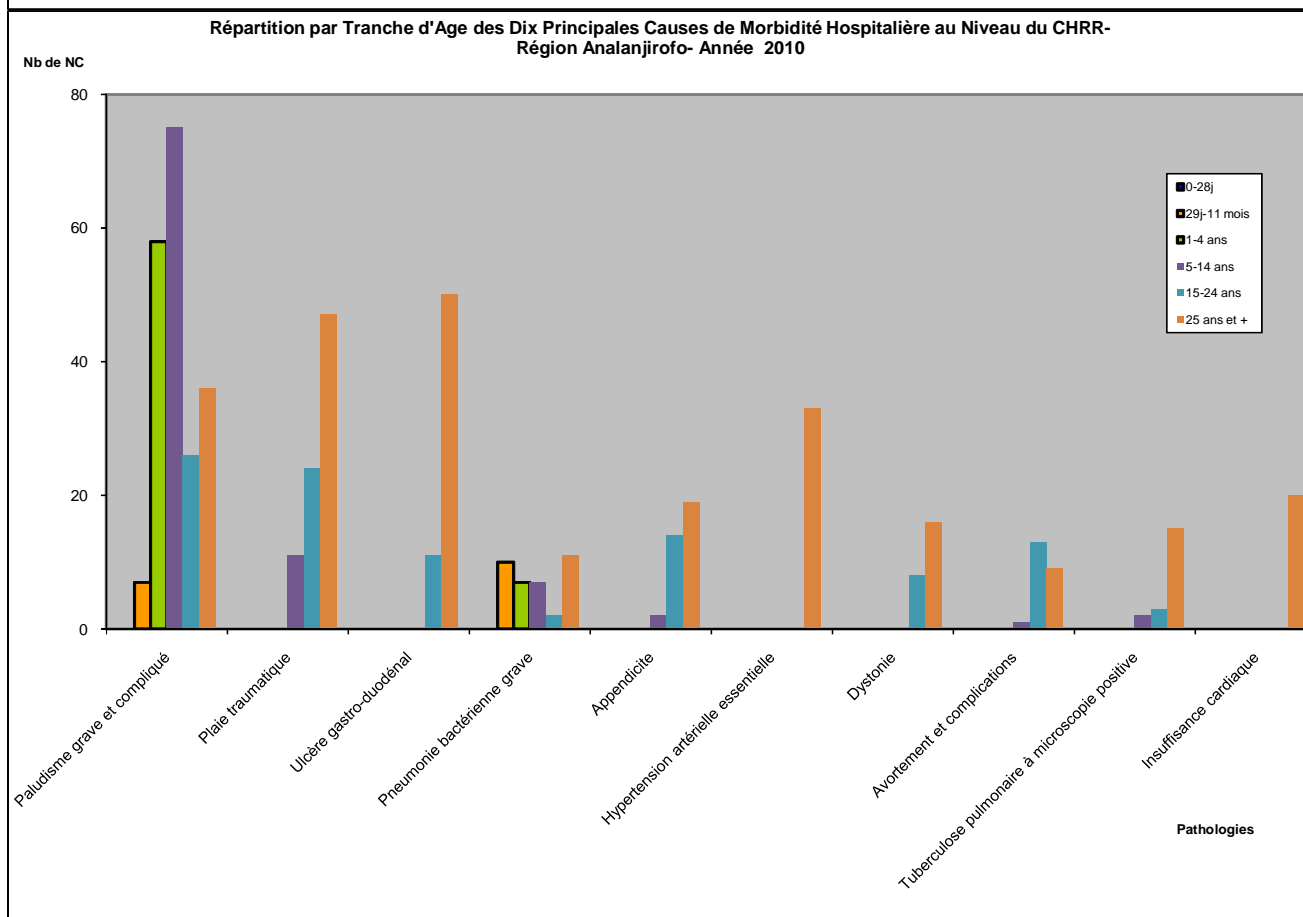
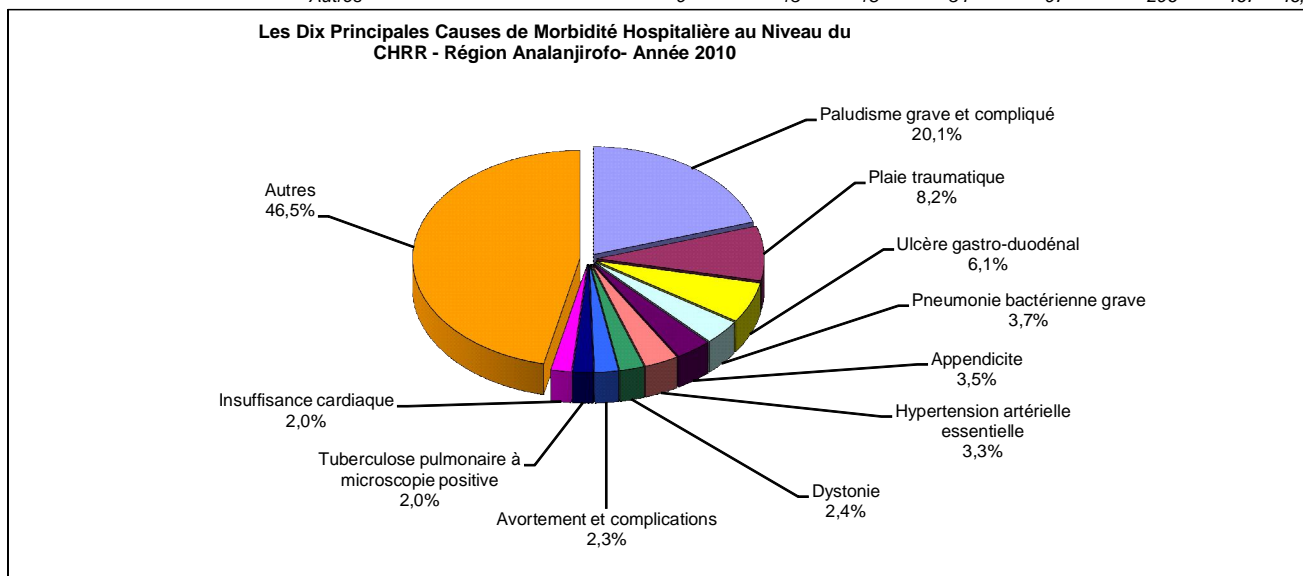


**Répartition par Tranche d'Age des Dix Principales Causes de Mortalité Hospitalière au Niveau du CHRR - Région Alaotra Mangoro - Année 2010**



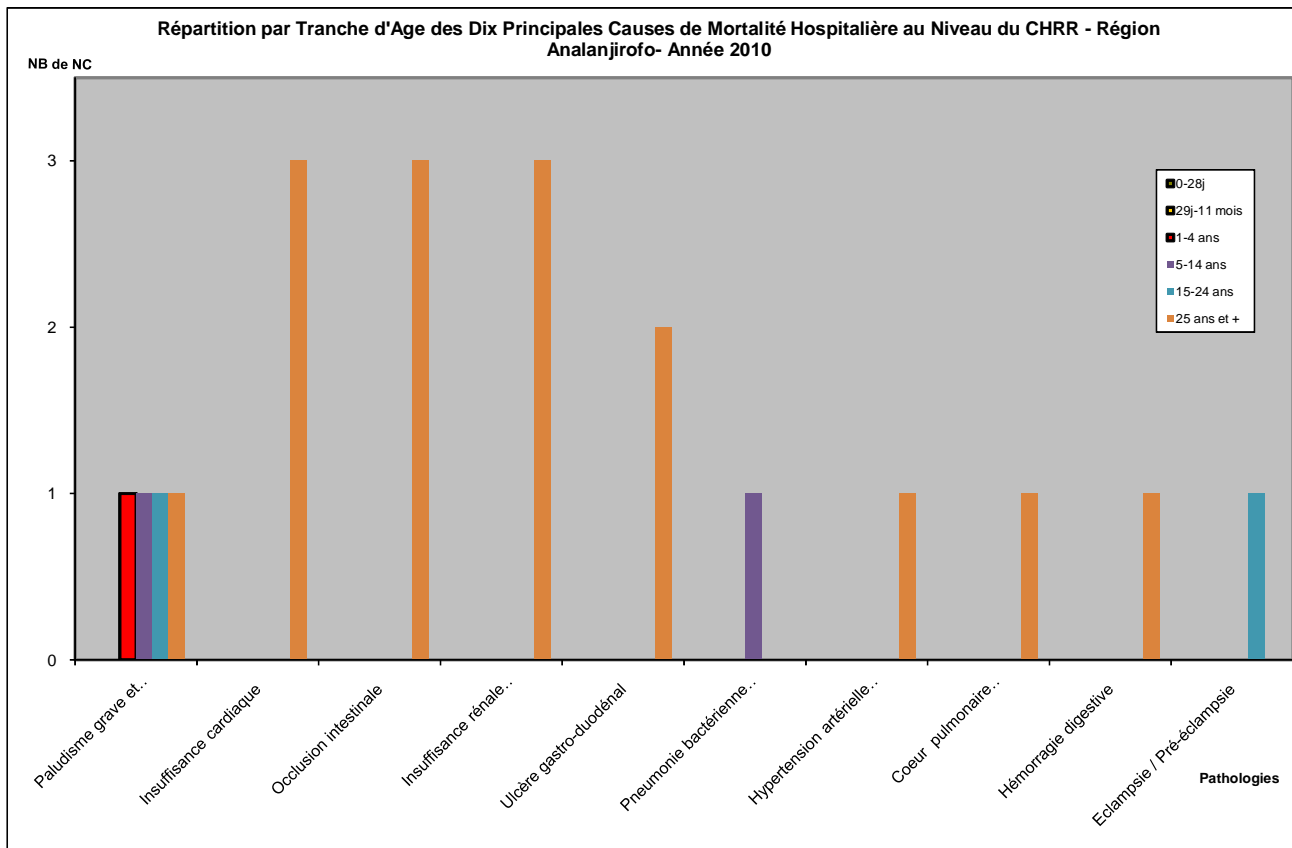
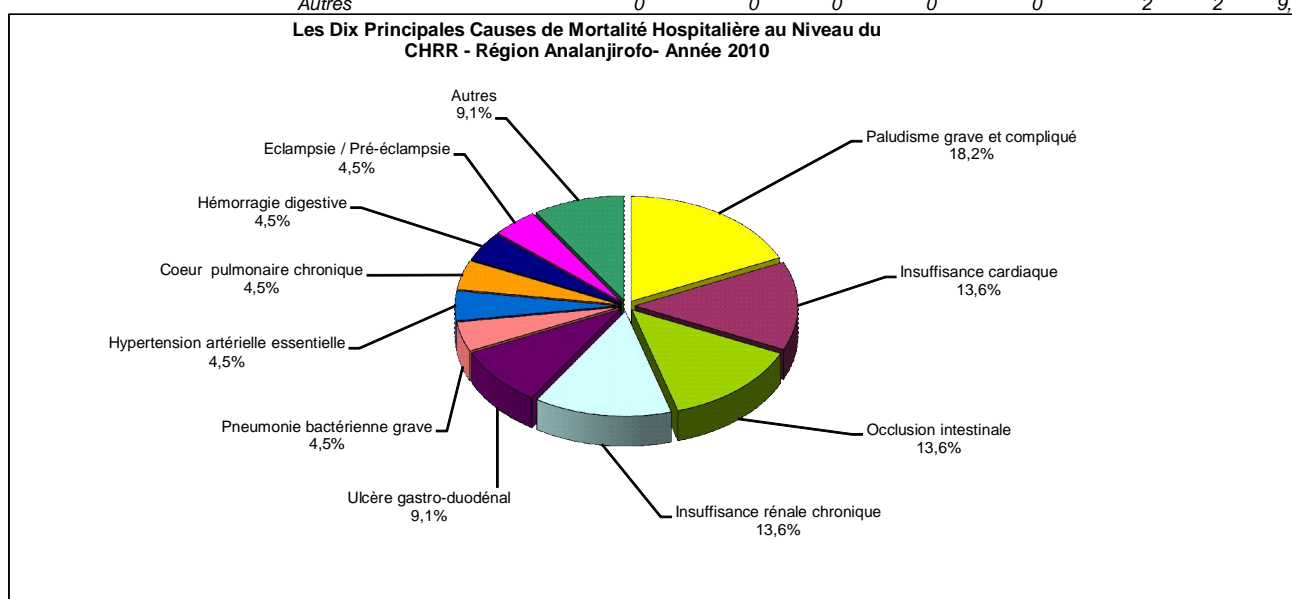
**Tableau 365. LES DIX PRINCIPALES CAUSES DE MORBIDITE HOSPITALIERE AU NIVEAU DU CHRR ET LEURS REPARTITIONS PAR TRANCHE D'AGE - Région Analanjirofo - Année 2010**

N°	Pathologies	0-28j	29j-11 mois	1-4 ans	5-14 ans	15-24 ans	25 ans et +	Total	%
1	Paludisme grave et compliqué		7	58	75	26	36	202	20,1
2	Plaie traumatique				11	24	47	82	8,2
3	Ulcère gastro-duodéal					11	50	61	6,1
4	Pneumonie bactérienne grave		10	7	7	2	11	37	3,7
5	Appendicite				2	14	19	35	3,5
6	Hypertension artérielle essentielle						33	33	3,3
7	Dystonie					8	16	24	2,4
8	Avortement et complications				1	13	9	23	2,3
9	Tuberculose pulmonaire à microscopie positive				2	3	15	20	2,0
10	Insuffisance cardiaque						20	20	2,0
	<i>Autres</i>		9	13	18	34	97	296	46,5



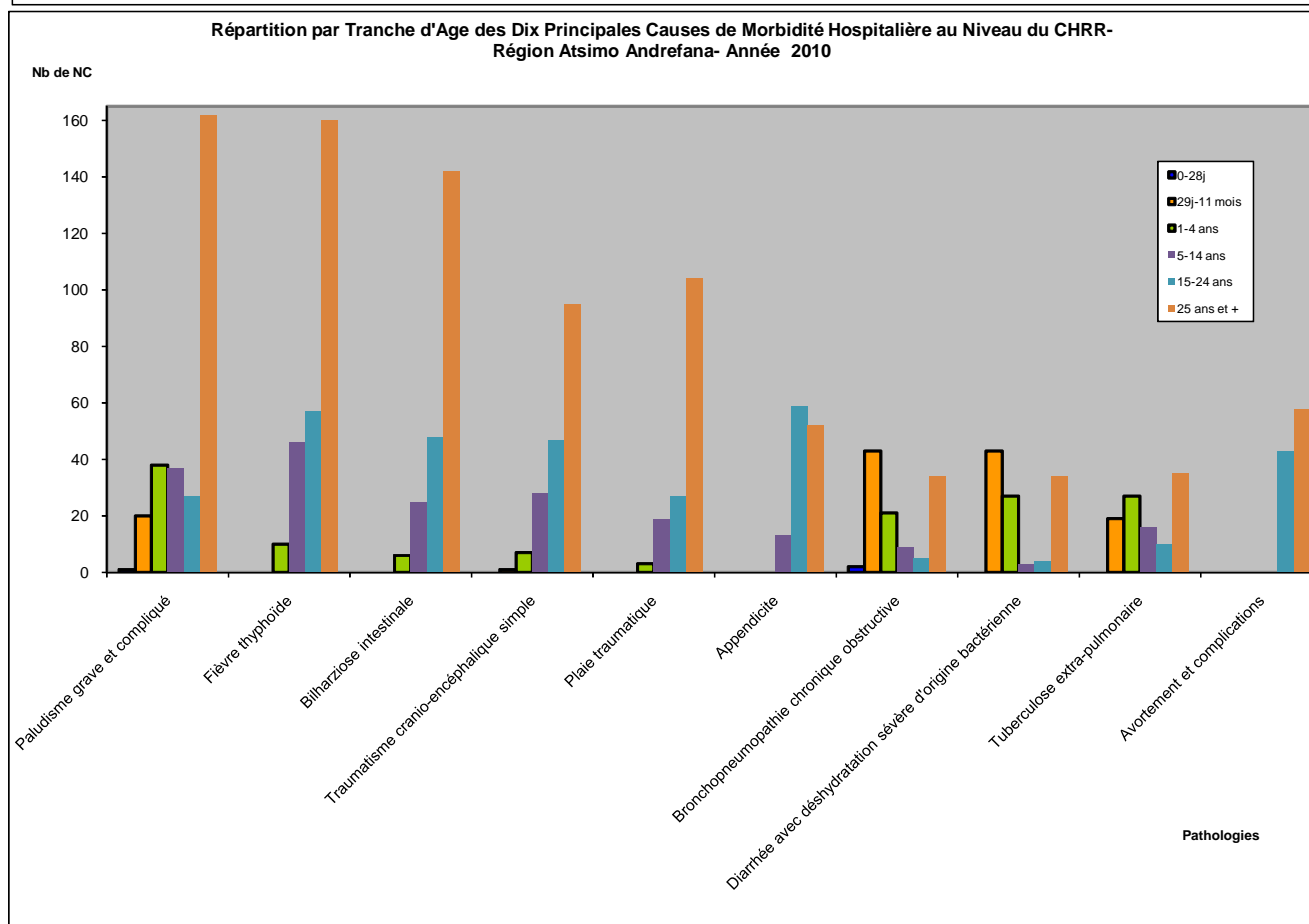
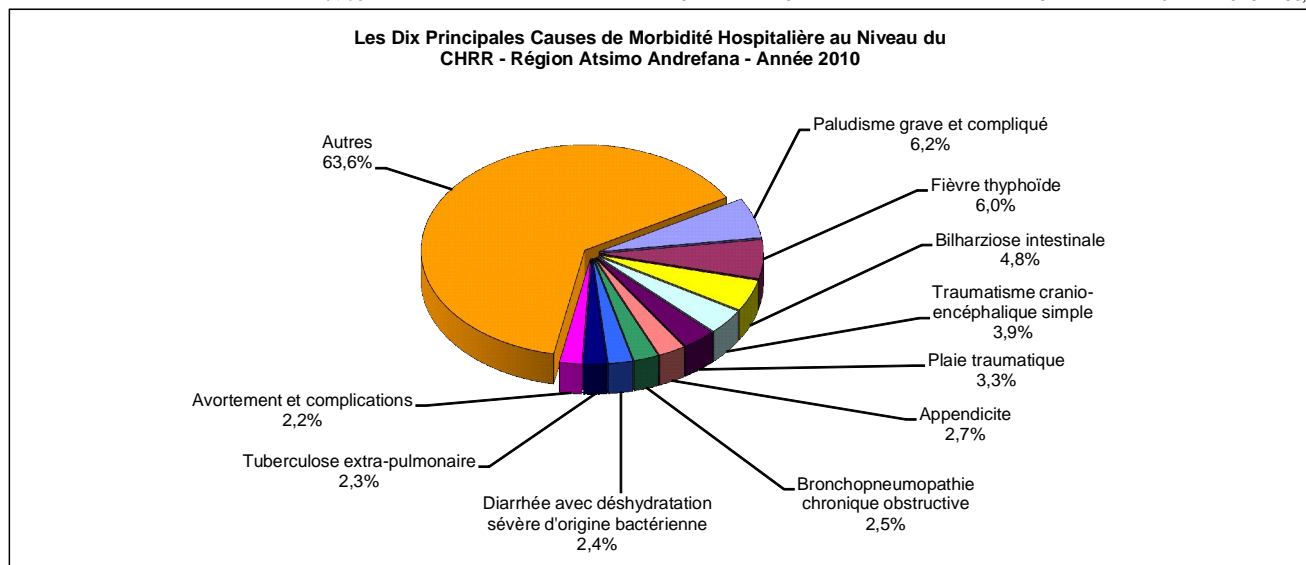
**Tableau 366. LES DIX PRINCIPALES CAUSES DE MORTALITE HOSPITALIERE AU NIVEAU DU CHRR ET LEURS REPARTITIONS PAR TRANCHE D'AGE - Région Analanjirofo - Année 2010**

N°	Pathologies	0-28j	29j-11 mois	1-4 ans	5-14 ans	15-24 ans	25 ans et +	Total	%
1	Paludisme grave et compliqué			1	1	1	1	4	18,2
2	Insuffisance cardiaque						3	3	13,6
3	Occlusion intestinale						3	3	13,6
4	Insuffisance rénale chronique						3	3	13,6
5	Ulcère gastro-duodéal						2	2	9,1
6	Pneumonie bactérienne grave					1		1	4,5
7	Hypertension artérielle essentielle						1	1	4,5
8	Coeur pulmonaire chronique						1	1	4,5
9	Hémorragie digestive						1	1	4,5
10	Eclampsie / Pré-éclampsie						1	1	4,5
	Autres	0	0	0	0	0	2	2	9,1



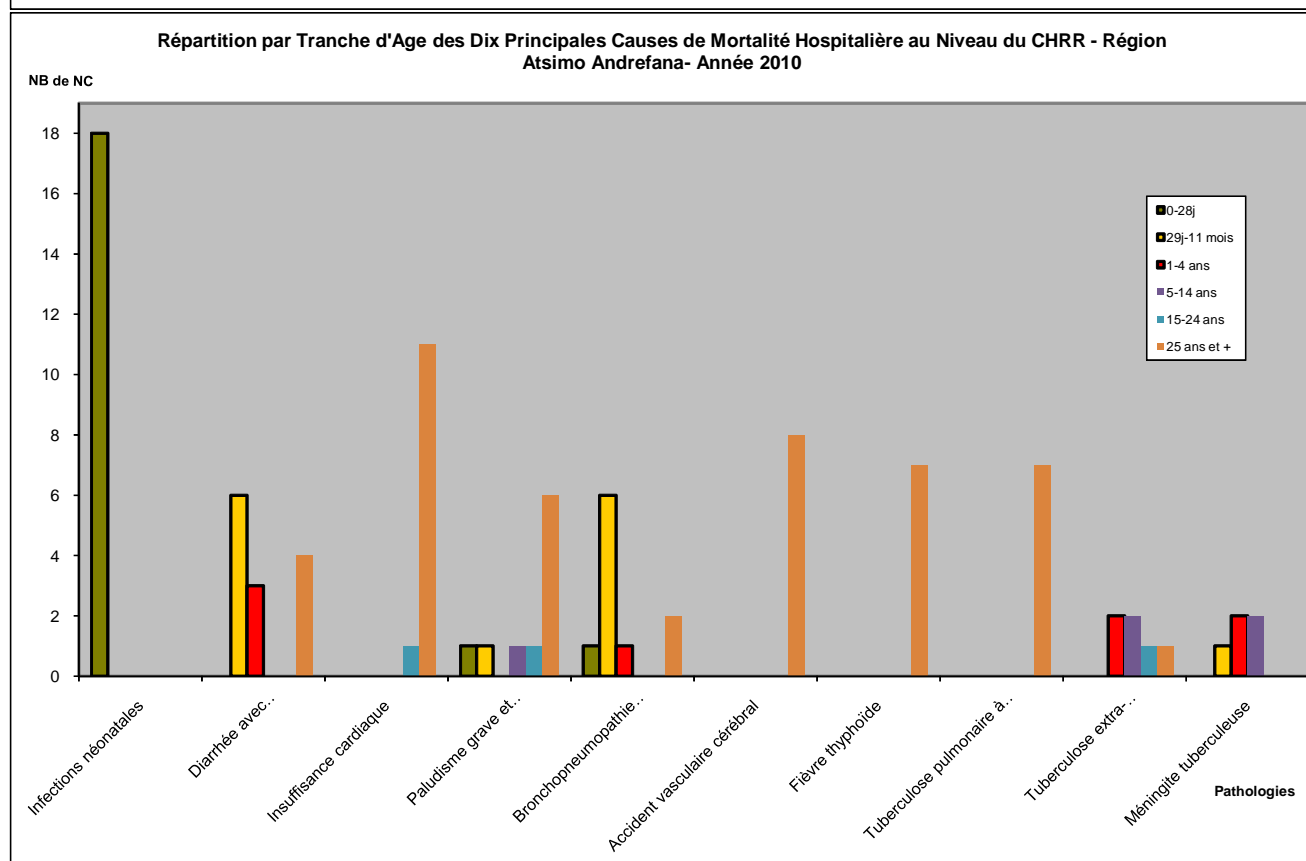
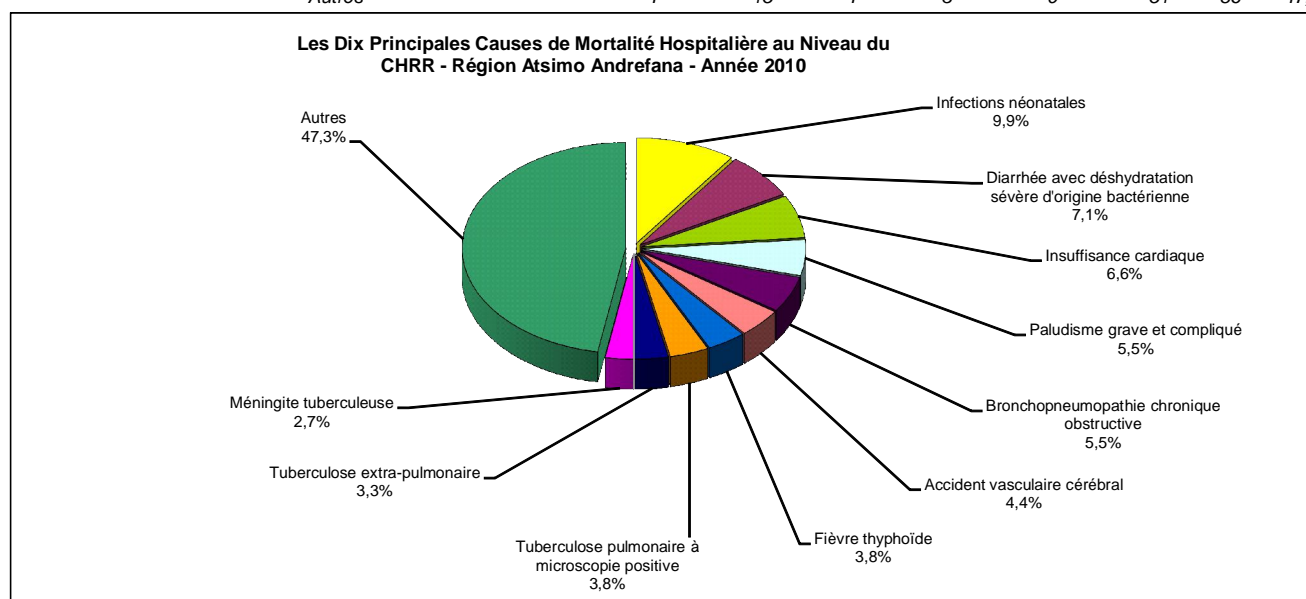
**Tableau 367. LES DIX PRINCIPALES CAUSES DE MORBIDITE HOSPITALIERE AU NIVEAU DU CHRR ET LEURS REPARTITIONS PAR TRANCHE D'AGE - Région Atsimo Andrefana - Année 2010**

N°	Pathologies	0-28j	29j-11 mois	1-4 ans	5-14 ans	15-24 ans	25 ans et +	Total	%	
1	Paludisme grave et compliqué	1	20	38	37	27	162	285	6,2	
2	Fièvre thyphoïde			10	46	57	160	273	6,0	
3	Bilharziose intestinale			6	25	48	142	221	4,8	
4	Traumatisme crano-encéphalique simple		1	7	28	47	95	178	3,9	
5	Plaie traumatique			3	19	27	104	153	3,3	
6	Appendicite				13	59	52	124	2,7	
7	Bronchopneumopathie chronique obstructive	2	43	21	9	5	34	114	2,5	
8	Diarrhée avec déshydratation sévère d'origine bactérienne		43	27	3	4	34	111	2,4	
9	Tuberculose extra-pulmonaire		19	27	16	10	35	107	2,3	
10	Avortement et complications					43	58	101	2,2	
	<i>Autres</i>		145	132	147	174	614	1 704	2 916	63,6



**Tableau 368. LES DIX PRINCIPALES CAUSES DE MORTALITE HOSPITALIERE AU NIVEAU DU CHRR ET LEURS REPARTITIONS PAR TRANCHE D'AGE - Région Atsimo Andrefana - Année 2010**

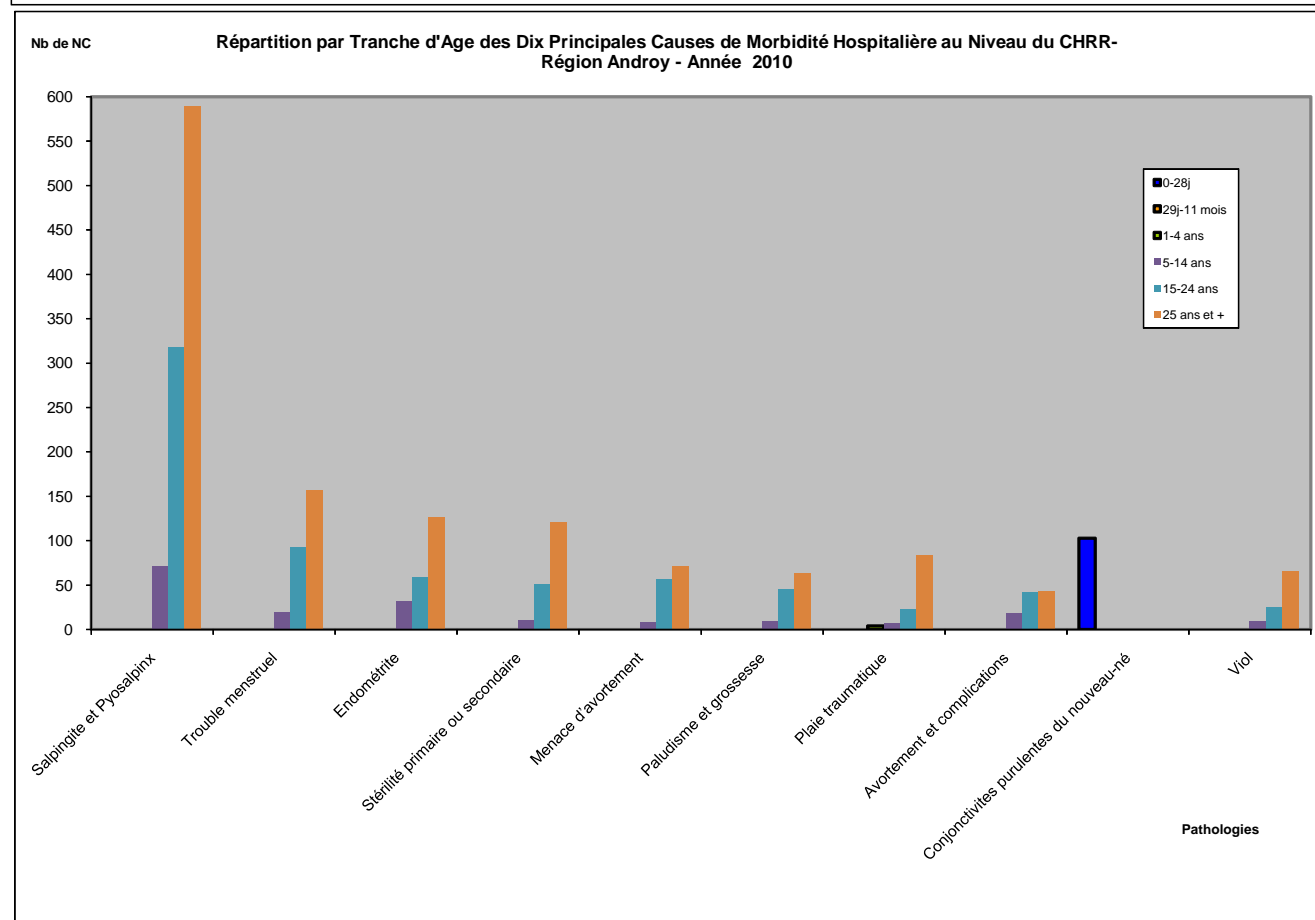
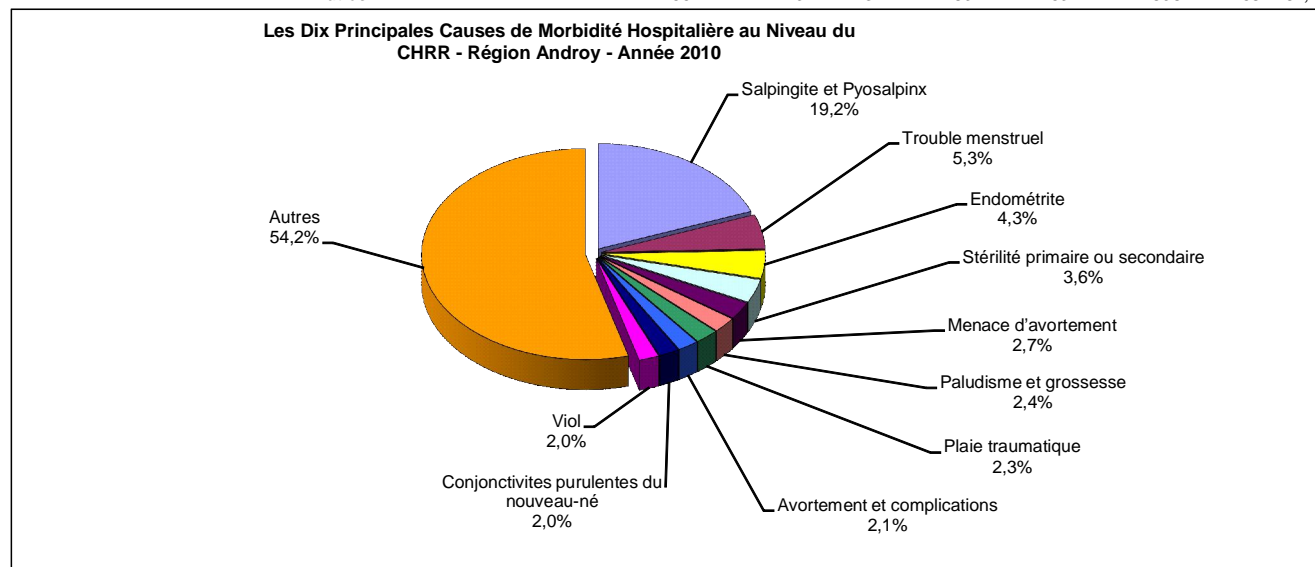
N°	Pathologies	0-28j	29j-11 mois	1-4 ans	5-14 ans	15-24 ans	25 ans et +	Total	%
1	Infections néonatales	18						18	9,9
2	Diarrhée avec déshydratation sévère d'origine bactérienne		6	3			4	13	7,1
3	Insuffisance cardiaque					1	11	12	6,6
4	Paludisme grave et compliqué	1	1		1	1	6	10	5,5
5	Bronchopneumopathie chronique obstructive	1	6	1			2	10	5,5
6	Accident vasculaire cérébral						8	8	4,4
7	Fièvre thyphoïde						7	7	3,8
8	Tuberculose pulmonaire à microscopie positive						7	7	3,8
9	Tuberculose extra-pulmonaire			2	2	1	1	6	3,3
10	Méningite tuberculeuse		1	2	2			5	2,7
	Autres	4	15	4	3	9	51	86	47,3





**Tableau 369. LES DIX PRINCIPALES CAUSES DE MORBIDITE HOSPITALIERE AU NIVEAU DU CHRR ET LEURS REPARTITIONS PAR TRANCHE D'AGE - Région Androy - Année 2010**

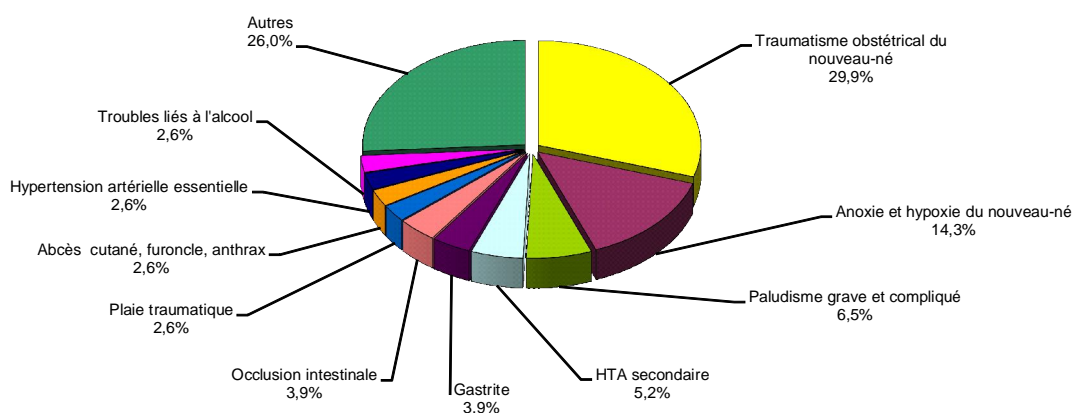
N°	Pathologies	0-28j	29j-11 mois	1-4 ans	5-14 ans	15-24 ans	25 ans et +	Total	%
1	Salpingite et Pyosalpinx				72	318	590	980	19,2
2	Trouble menstruel				20	93	157	270	5,3
3	Endométrite				32	59	127	218	4,3
4	Stérilité primaire ou secondaire				11	51	121	183	3,6
5	Menace d'avortement				9	57	71	137	2,7
6	Paludisme et grossesse				10	46	64	120	2,4
7	Plaie traumatique			4	7	23	84	118	2,3
8	Avortement et complications				19	42	44	105	2,1
9	Conjonctivites purulentes du nouveau-né	103						103	2,0
10	Viol				10	26	66	102	2,0
	<i>Autres</i>	<i>66</i>	<i>9</i>	<i>37</i>	<i>289</i>	<i>769</i>	<i>1 598</i>	<i>2 768</i>	<i>54,2</i>



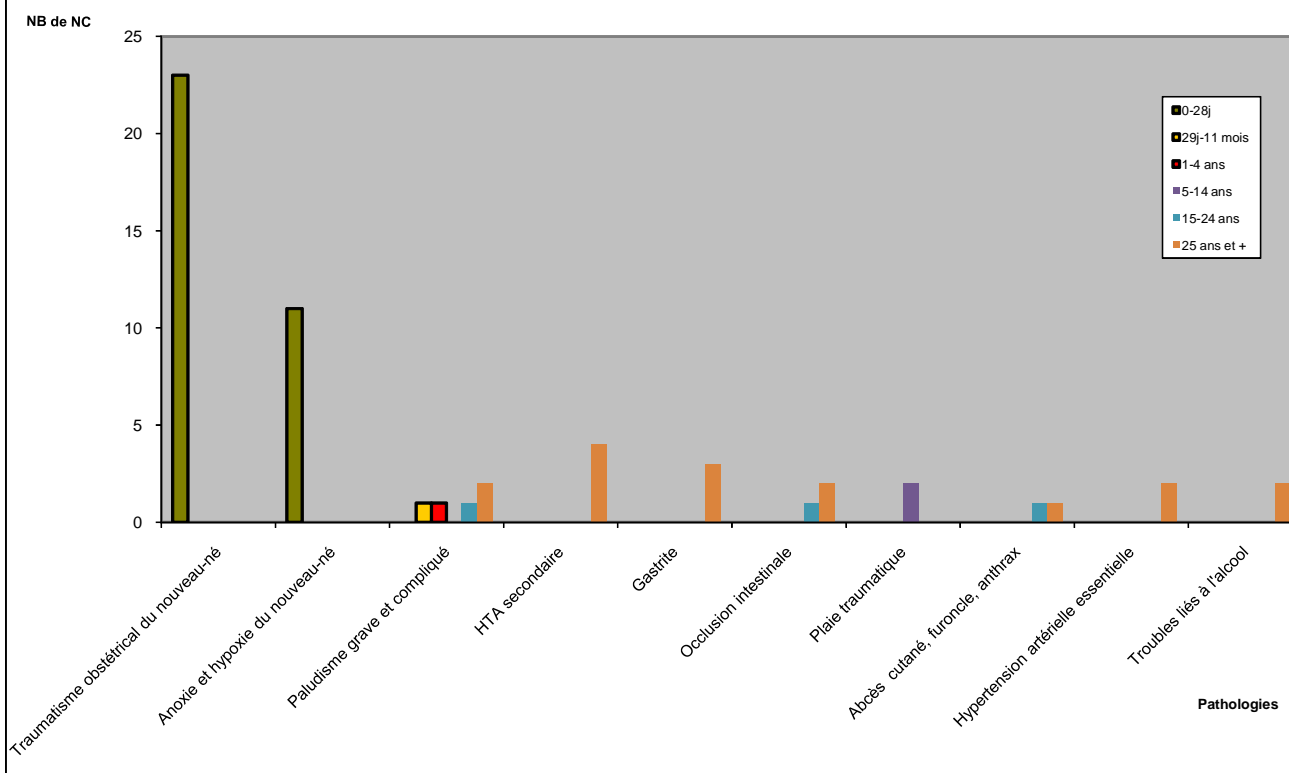
**Tableau 370. LES DIX PRINCIPALES CAUSES DE MORTALITE HOSPITALIERE AU NIVEAU DU CHRR ET LEURS REPARTITIONS PAR TRANCHE D'AGE - Région Androy - Année 2010**

N°	Pathologies	0-28j	29j-11 mois	1-4 ans	5-14 ans	15-24 ans	25 ans et +	Total	%	
1	Traumatisme obstétrical du nouveau-né	23						23	29,9	
2	Anoxie et hypoxie du nouveau-né	11						11	14,3	
3	Paludisme grave et compliqué			1	1		1	2	6,5	
4	HTA secondaire						4	4	5,2	
5	Gastrite						3	3	3,9	
6	Occlusion intestinale						1	2	3,9	
7	Plaie traumatique					2		2	2,6	
8	Abcès cutané, furoncle, anthrax						1	1	2,6	
9	Hypertension artérielle essentielle						2	2	2,6	
10	Troubles liés à l'alcool						2	2	2,6	
	Autres		1	0	1	2	3	13	20	26,0

**Les Dix Principales Causes de Mortalité Hospitalière au Niveau du CHRR - Région Androy - Année 2010**

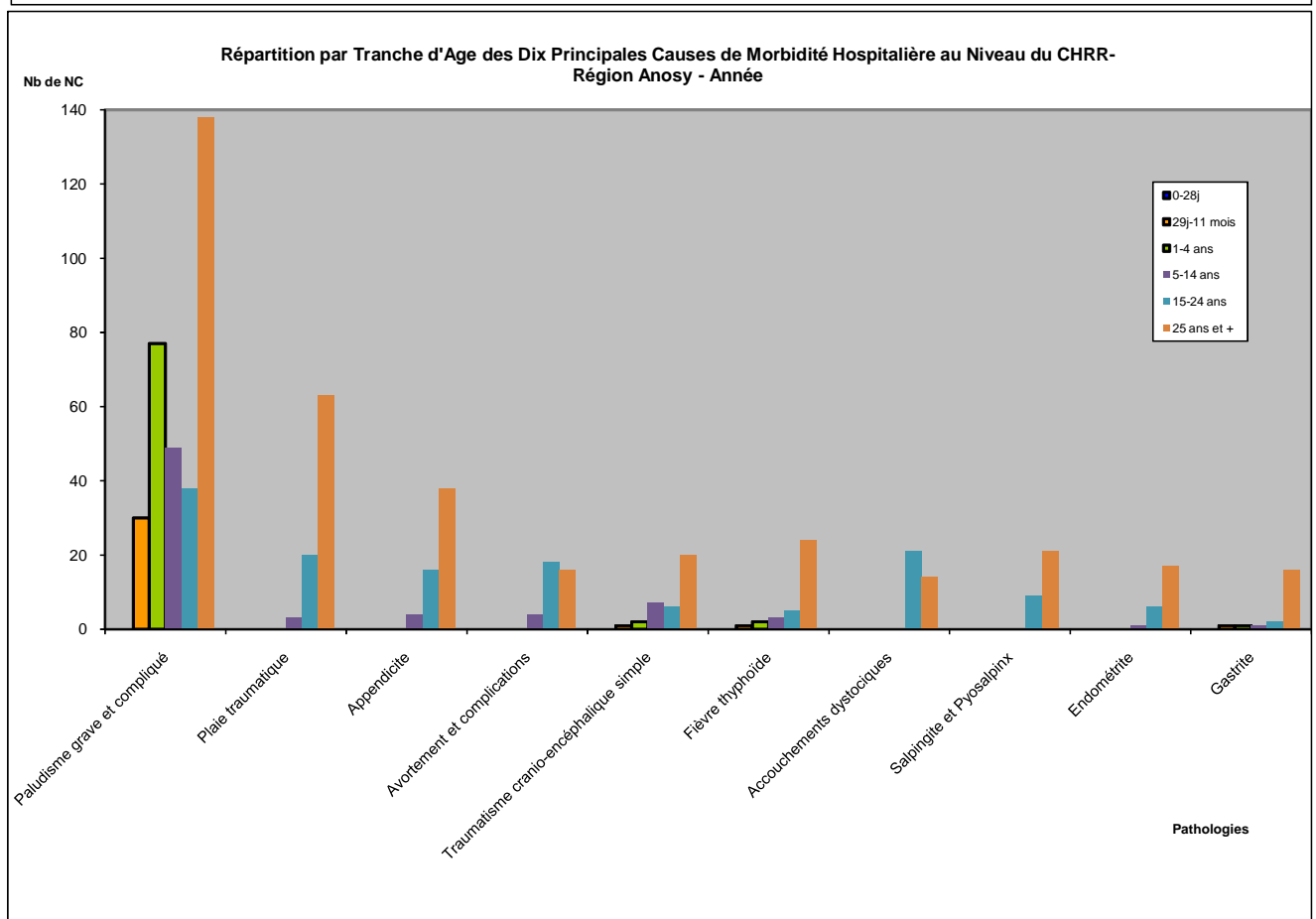
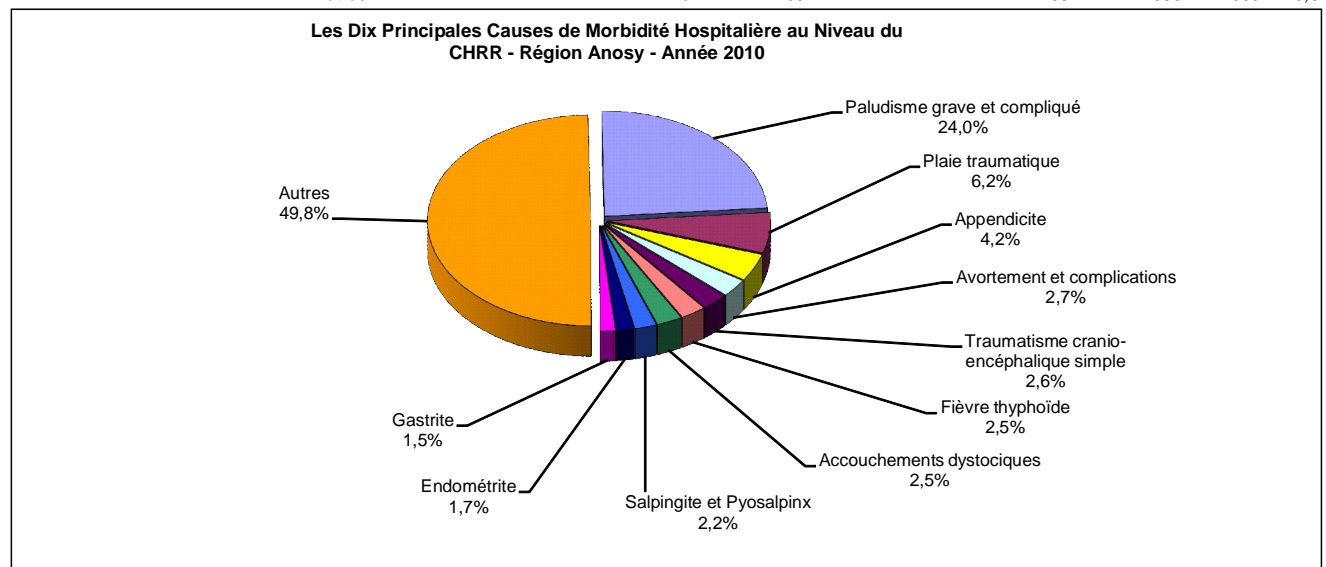


**Répartition par Tranche d'Age des Dix Principales Causes de Mortalité Hospitalière au Niveau du CHRR - Région Androy - Année 2010**



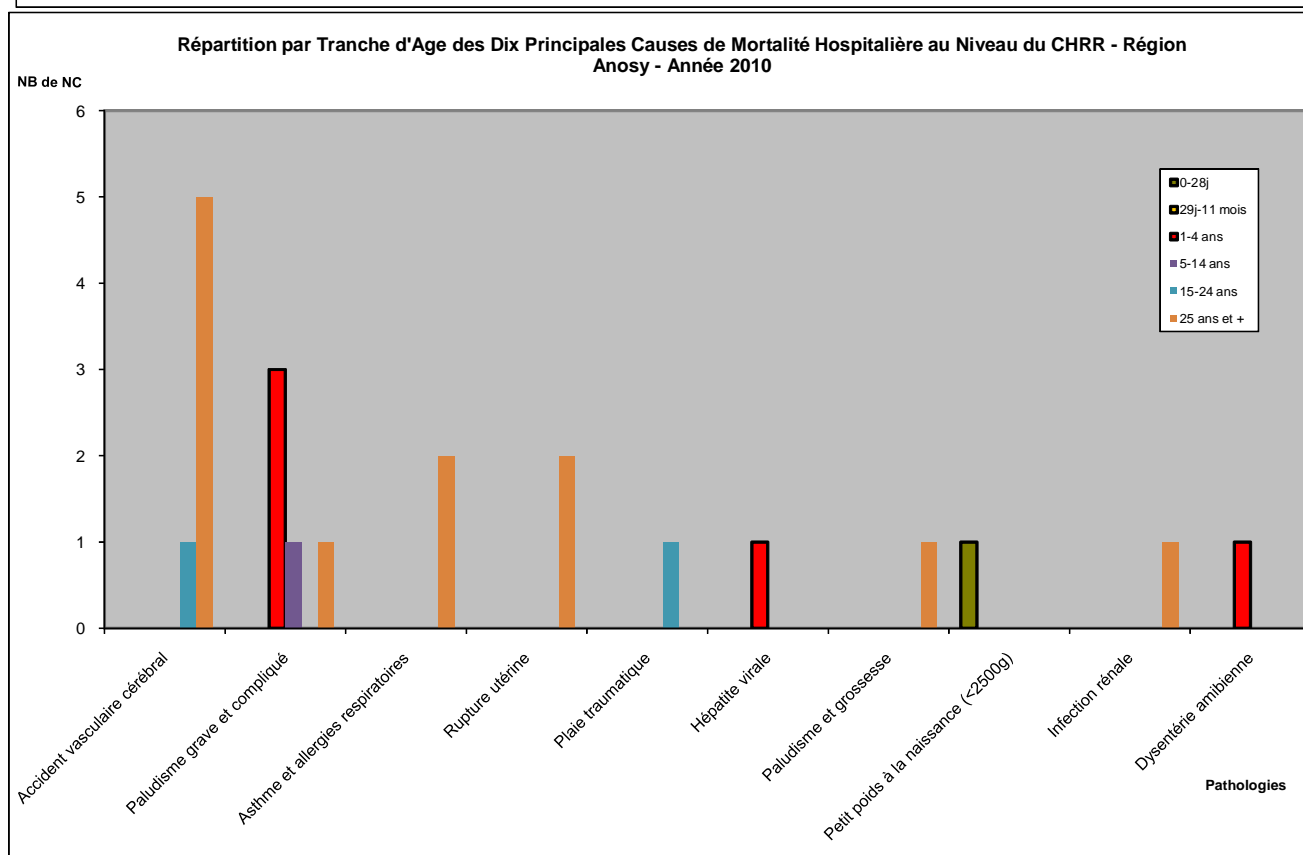
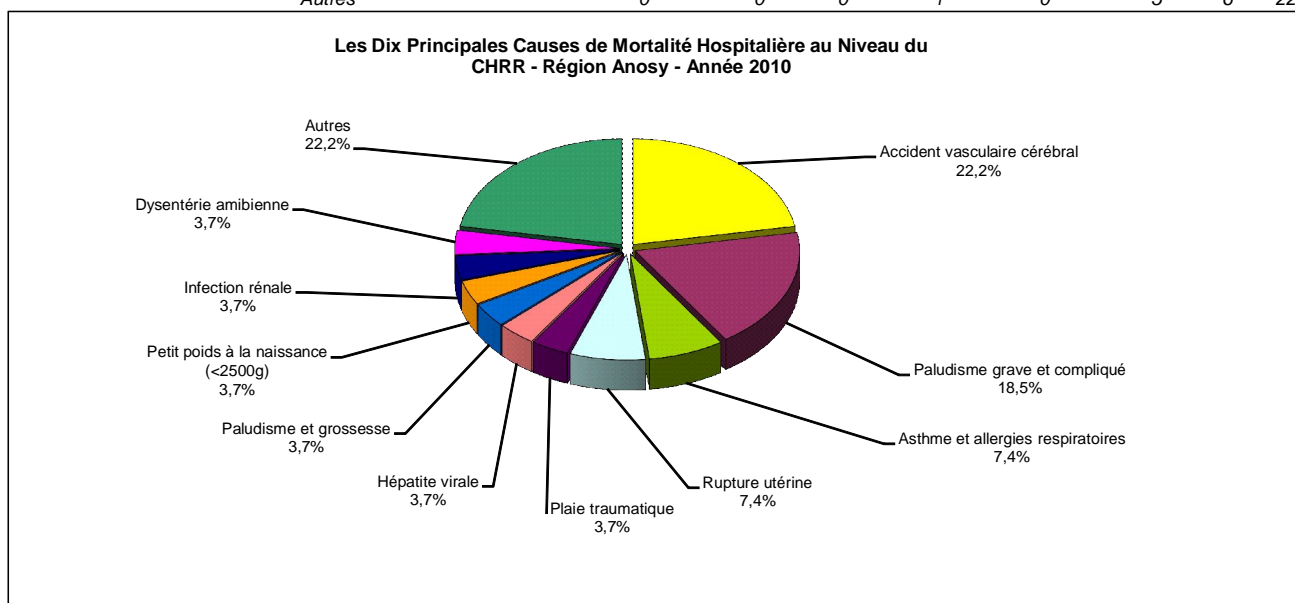
**Tableau 371. LES DIX PRINCIPALES CAUSES DE MORBIDITE HOSPITALIERE AU NIVEAU DU CHRR ET LEURS REPARTITIONS PAR TRANCHE D'AGE - Région Anosy - Année 2010**

N°	Pathologies	0-28j	29j-11 mois	1-4 ans	5-14 ans	15-24 ans	25 ans et +	Total	%	
1	Paludisme grave et compliqué		30	77	49	38	138	332	24,0	
2	Plaie traumatique				3	20	63	86	6,2	
3	Appendicite				4	16	38	58	4,2	
4	Avortement et complications				4	18	16	38	2,7	
5	Traumatisme crano-encéphalique simple		1	2	7	6	20	36	2,6	
6	Fièvre thyphoïde		1	2	3	5	24	35	2,5	
7	Accouchements dystociques					21	14	35	2,5	
8	Salpingite et Pyosalpinx					9	21	30	2,2	
9	Endométrite				1	6	17	24	1,7	
10	Gastrite		1	1	1	2	16	21	1,5	
	<i>Autres</i>		19	35	47	44	158	386	689	49,8



**Tableau 372. LES DIX PRINCIPALES CAUSES DE MORTALITE HOSPITALIERE AU NIVEAU DU CHRR ET LEURS REPARTITIONS PAR TRANCHE D'AGE - Région Anosy - Année 2010**

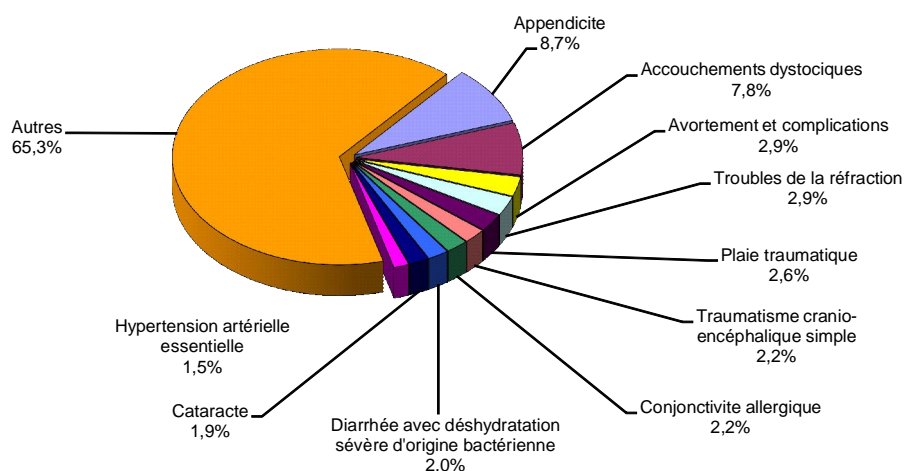
N°	Pathologies	0-28j	29j-11 mois	1-4 ans	5-14 ans	15-24 ans	25 ans et +	Total	%
1	Accident vasculaire cérébral					1	5	6	22,2
2	Paludisme grave et compliqué			3	1		1	5	18,5
3	Asthme et allergies respiratoires						2	2	7,4
4	Rupture utérine						2	2	7,4
5	Plaie traumatique					1		1	3,7
6	Hépatite virale			1				1	3,7
7	Paludisme et grossesse						1	1	3,7
8	Petit poids à la naissance (<2500g)	1						1	3,7
9	Infection rénale						1	1	3,7
10	Dysentérie amibienne			1				1	3,7
	<i>Autres</i>	<i>0</i>	<i>0</i>	<i>0</i>	<i>1</i>	<i>0</i>	<i>5</i>	<i>6</i>	<i>22,2</i>



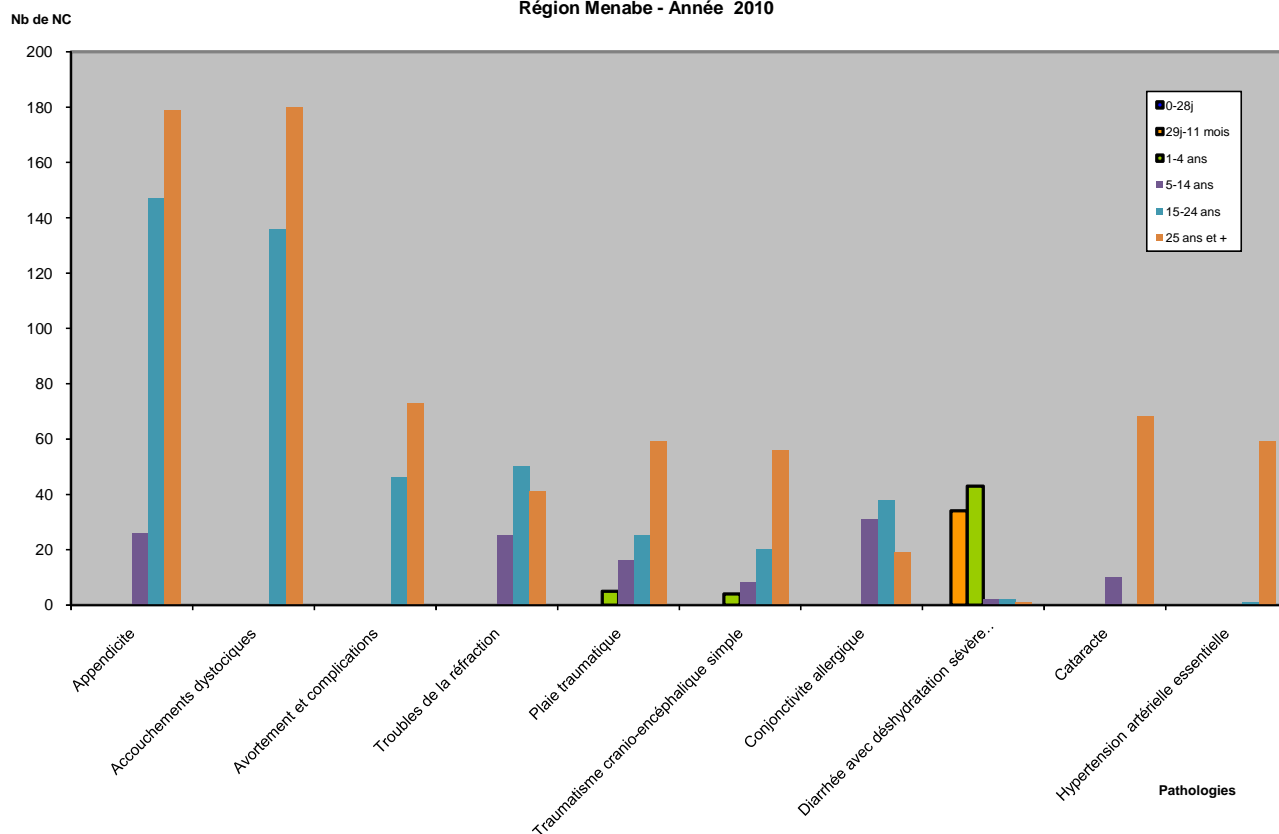
**Tableau 373. LES DIX PRINCIPALES CAUSES DE MORBIDITE HOSPITALIERE AU NIVEAU DU CHRR ET LEURS REPARTITIONS PAR TRANCHE D'AGE - Région Menabe - Année 2010**

N°	Pathologies	0-28j	29j-11 mois	1-4 ans	5-14 ans	15-24 ans	25 ans et +	Total	%	
1	Appendicite					26	147	179	352	8,7
2	Accouchements dystociques						136	180	316	7,8
3	Avortement et complications						46	73	119	2,9
4	Troubles de la réfraction				25	50	41	116	2,9	
5	Plaie traumatique			5	16	25	59	105	2,6	
6	Traumatisme crano-encéphalique simple			4	8	20	56	88	2,2	
7	Conjonctivite allergique				31	38	19	88	2,2	
8	Diarrhée avec déshydratation sévère d'origine bactérienne		34	43	2	2	1	82	2,0	
9	Cataracte				10		68	78	1,9	
10	Hypertension artérielle essentielle						1	59	60	1,5
	<i>Autres</i>		79	44	110	203	696	1 514	2 646	65,3

**Les Dix Principales Causes de Morbidité Hospitalière au Niveau du CHRR - Région Menabe - Année 2010**

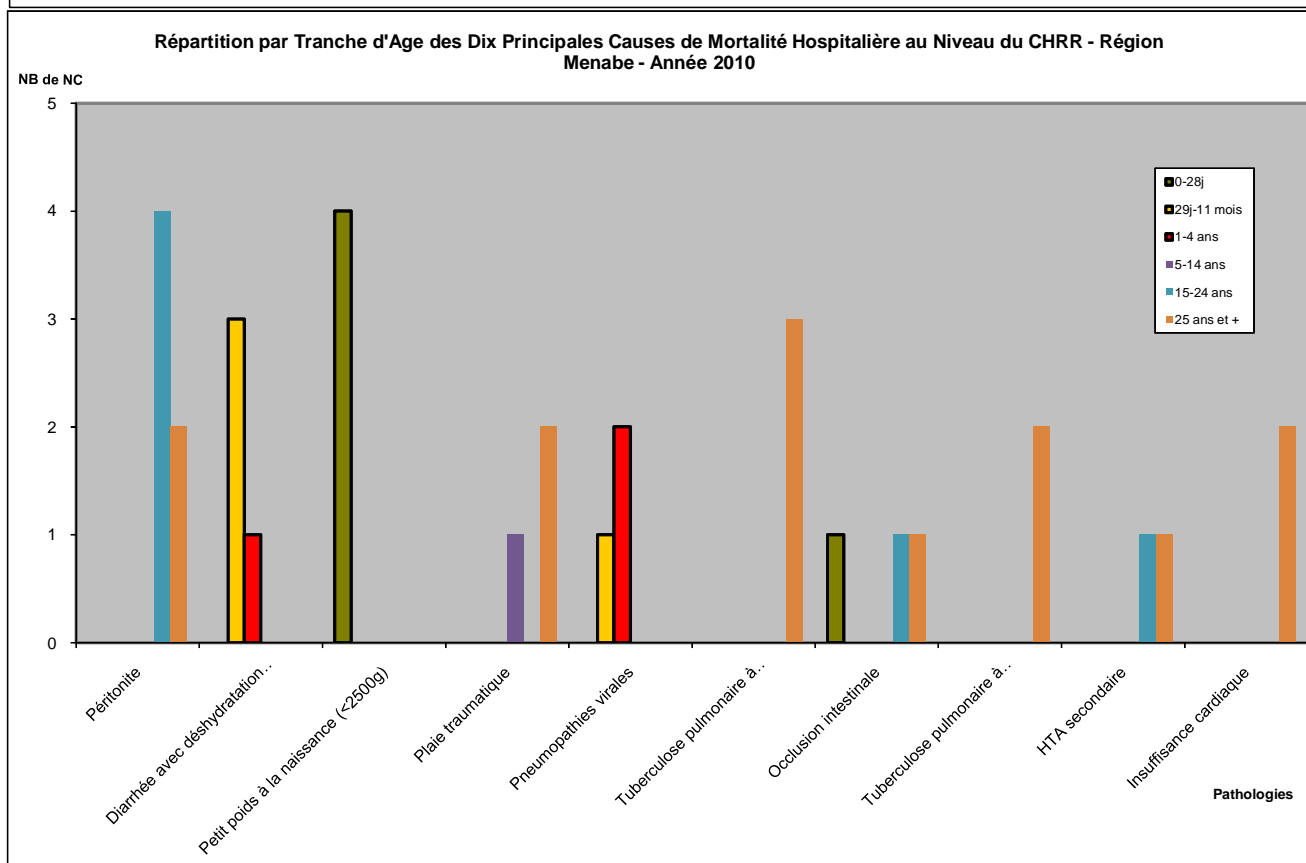
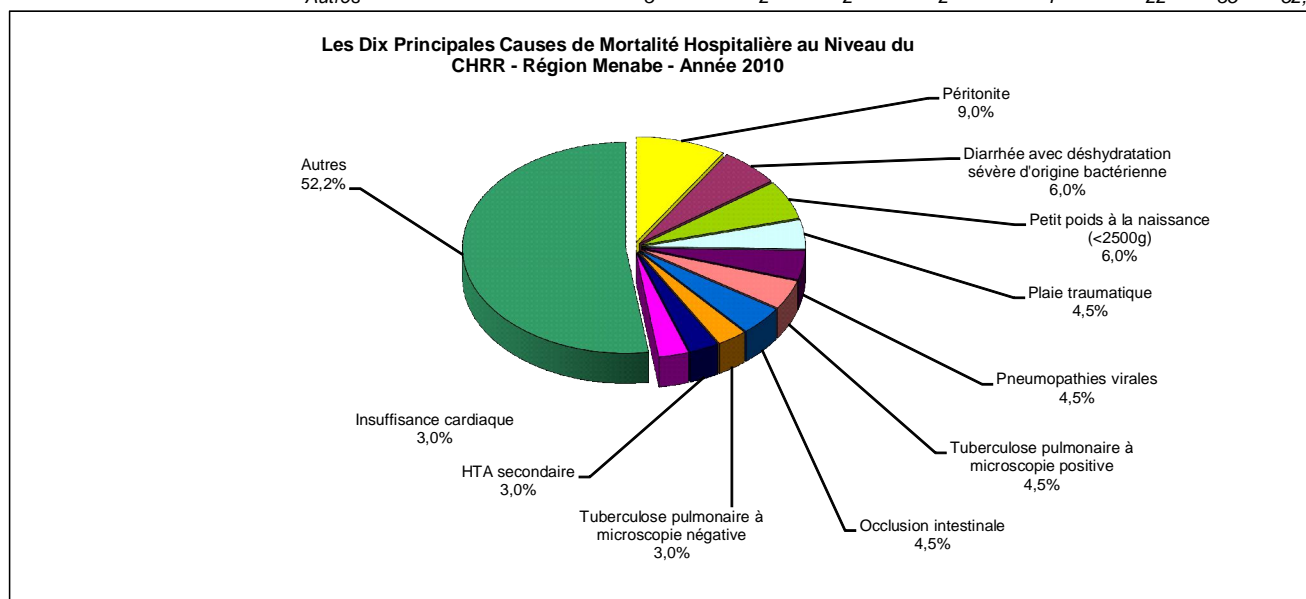


**Répartition par Tranche d'Age des Dix Principales Causes de Morbidité Hospitalière au Niveau du CHRR - Région Menabe - Année 2010**



**Tableau 374. LES DIX PRINCIPALES CAUSES DE MORTALITE HOSPITALIERE AU NIVEAU DU CHRR ET LEURS REPARTITIONS PAR TRANCHE D'AGE - Région Menabe - Année 2010**

N°	Pathologies	0-28j	29j-11 mois	1-4 ans	5-14 ans	15-24 ans	25 ans et +	Total	%
1	Péritonite					4	2	6	9,0
2	Diarrhée avec déshydratation sévère d'origine bactérienne		3	1				4	6,0
3	Petit poids à la naissance (<2500g)	4						4	6,0
4	Plaie traumatique				1		2	3	4,5
5	Pneumopathies virales		1	2				3	4,5
6	Tuberculose pulmonaire à microscopie positive						3	3	4,5
7	Occlusion intestinale	1				1	1	3	4,5
8	Tuberculose pulmonaire à microscopie négative						2	2	3,0
9	HTA secondaire					1	1	2	3,0
10	Insuffisance cardiaque						2	2	3,0
	<i>Autres</i>	3	2	2	2	4	22	35	52,2



**Tableau 375. REPARTITIONS DES CAUSES DE MORBIDITE ET MORTALITE HOSPITALIERES  
DES CHRR/CHU/ES Madagascar - Année 2010**

1- PATHOLOGIES MEDICALES	0-28j		29j-11 m		1-4 ans		5-14 ans		15-24 ans		25 ans et +		Total		%		Léth Spéc. %
	Cas	Déc	Cas	Déc	Cas	Déc	Cas	Déc	Cas	Déc	Cas	Déc	Cas	Déc	Cas	Déc	
Suppurations pulmonaires	2		2		2		10	4	22	4	143	18	181	26	0,4	0,6	14,4
Pneumonie bactérienne grave	37	7	145	9	164	6	67	3	36	4	262	38	711	67	1,4	1,7	9,4
Pneumopathies virales	22	1	293	13	329	13	70	1	58		390	29	1 162	57	2,3	1,4	4,9
Pleurésies tuberculeuses			1		2	1	12		37	1	183	15	235	17	0,5	0,4	7,2
Pleurésies non tuberculeuses			7		33	1	27		46		241	12	354	13	0,7	0,3	3,7
Tuberculose pulmonaire à microscopie positive			6	2	16		23		199	15	1 070	118	1 314	135	2,6	3,3	10,3
Tuberculose pulmonaire à microscopie négative			7		21	1	26		27	3	212	23	293	27	0,6	0,7	9,2
Tuberculose extra-pulmonaire			37		54	2	55	2	65	3	309	25	520	32	1,0	0,8	6,2
Miliaires tuberculeuses			4		10	1	4		22	1	124	18	164	20	0,3	0,5	12,2
Association Tub/HIV			2		2		1		2	1	11	2	18	3	0,0	0,1	16,7
Asthme et allergies respiratoires	7		61	2	178	3	93	1	138		737	33	1 214	39	2,4	1,0	3,2
Bronchopneumopathie chronique obstructive	8	2	165	11	171	7	60	1	106	3	623	49	1 133	73	2,3	1,8	6,4
Cancer bronchique primitif	3		3		1		1	1	1		19	2	28	3	0,1	0,1	10,7
Cancer bronchique secondaire											21	6	21	6	0,0	0,1	28,6
Aspergillose pulmonaire			1		2		2		2		20		27	0	0,1	0,0	0,0
Autres pathologies broncho-pulmonaires	37	9	620	42	442	7	104	12	124	14	654	76	1 981	160	4,0	3,9	8,1
Toxidermie			3		2		3	1	7		29	3	44	4	0,1	0,1	9,1
Maladies systémiques			5		3		6		9		34	4	57	4	0,1	0,1	7,0
Erythrodermies											9		9	0	0,0	0,0	0,0
Cancer cutané					1				4		6	1	11	1	0,0	0,0	9,1
Dermatites atopiques	1		2		1		4		5		14		27	0	0,1	0,0	0,0
Autres pathologies dermatologiques	6		18		20		33	1	21	1	90	1	188	3	0,4	0,1	1,6
Epilepsie	2	1	20	1	124	3	149	4	169	9	439	11	903	29	1,8	0,7	3,2
Hystérie			1		7		10		68		158		244	0	0,5	0,0	0,0
Dépression			1		4		6	1	81		199	4	291	5	0,6	0,1	1,7
Tentative de suicide			1		7	1	28	2	198	8	213	13	447	24	0,9	0,6	5,4
Démences									15		44		59	0	0,1	0,0	0,0
Bouffées délirantes aiguës							4		56	1	90	1	150	2	0,3	0,0	1,3
Psychoses aiguës							6		135		275	2	416	2	0,8	0,0	0,5
Schizophrénies					2		4		61		451	3	518	3	1,0	0,1	0,6
Troubles liés à l'alcool					1		3		86	3	946	90	1 036	93	2,1	2,3	9,0
Troubles liés au cannabis							4		107		394	4	505	4	1,0	0,1	0,8
Troubles délirants chroniques							3	1	14		169	5	186	6	0,4	0,1	3,2
Accident vasculaire cérébral									17	2	1 919	633	1 936	635	3,9	15,7	32,8
Méningo-encéphalites			21	9	17	7	7	3	6	2	31	6	82	27	0,2	0,7	32,9
Polynévrites					1		1		21		21		44	0	0,1	0,0	0,0
Troubles mentaux organiques y compris les troubles symptomatiques					1	1	8		36		133	5	178	6	0,4	0,1	3,4
Troubles de l'humeur et de l'épisode maniaque									17		107	1	124	1	0,2	0,0	0,8
Troubles anxieux et dépressifs mixtes							1		24		61		86	0	0,2	0,0	0,0
Troubles mentaux et du comportement associés à la puérpéralité					1		1		12	2	33	1	47	3	0,1	0,1	6,4
Troubles de la personnalité et du comportement chez l'adulte			1		3		3		28	1	149	4	184	5	0,4	0,1	2,7
Maladies inflammatoires du Système Nerveux Central	1		11		13	1	36	2	12		26	1	99	4	0,2	0,1	4,0
Ataxie héréditaire											1		1	0	0,0	0,0	0,0
Amyotrophie spinale											1		1	0	0,0	0,0	0,0
Maladie de Parkinson									3		15		18	0	0,0	0,0	0,0
Dystonie					1		9		213		468	2	691	2	1,4	0,0	0,3
Sclérose en plaque					1		1		1		4		7	0	0,0	0,0	0,0
Migraine					1		18		36		114		169	0	0,3	0,0	0,0
Autres syndromes d'algie céphalique	1		25	4	51	1	92	4	100	2	397	18	666	29	1,3	0,7	4,4
Accidents ischémiques et cérébraux			7	1	1		7	1	22	3	421	51	458	56	0,9	1,4	12,2
Polynévrite et affections du Système Nerveux Périphérique			9	1	18		4		27	3	28		86	4	0,2	0,1	4,7
Neuropathie héréditaire et idiopathique							1				2		3	0	0,0	0,0	0,0
Polynévrite inflammatoire									1	1	2		3	1	0,0	0,0	33,3
Polynévrites des Maladies classées ailleurs									1		5		6	0	0,0	0,0	0,0
Myasthénie et autres affections neuro-musculaires					2		6		25		111	1	144	1	0,3	0,0	0,7
Affections musculaires primitives					2		2		1		3		8	0	0,0	0,0	0,0
Autres myopathies					1		13		5		12		31	0	0,1	0,0	0,0
Affections musculaires et neuro-musculaires au cours des maladies classées ailleurs			1		12		14		9		19	1	55	1	0,1	0,0	1,8
Paralysie cérébrale infantile					1				1		1		3	0	0,0	0,0	0,0
Hémiplégie					1		5		6		98	2	110	2	0,2	0,0	1,8
Paraplégie et tétraplégie							1		6		26		33	0	0,1	0,0	0,0
Hydrocéphalie			35	2	20	3	5		2		3		65	5	0,1	0,1	7,7
Encéphalopathie toxique			3	1	11		6	1	8	2	74	15	102	19	0,2	0,5	18,6
Autres pathologies neuro-psychiatriques	14	7	31	3	84	11	128	9	304	16	907	55	1 468	101	2,9	2,5	6,9

1- PATHOLOGIES MEDICALES (Suite)	0-28j		29j-11 m		1-4 ans		5-14 ans		15-24 ans		25 ans et +		Total		%		Léth Spéc. %	
	Cas	Déc	Cas	Déc	Cas	Déc	Cas	Déc	Cas	Déc	Cas	Déc	Cas	Déc	Cas	Déc		
	Arthrite et polyarthrite à staphylocoque					3		3		3		10		19	0	0,0		0,0
Autres arthrites et polyarthrites à streptocoque					1		4		4		7		16	0	0,0	0,0	0,0	
Arthrite tuberculeuse									3		6	1	9	1	0,0	0,0	11,1	
Polyarthrite rhumatoïde							1		6		79		86	0	0,2	0,0	0,0	
Autres polyarthrite rhumatoïde									7		36		43	0	0,1	0,0	0,0	
Coxarthrose									1		10		11	0	0,0	0,0	0,0	
Gonarthrose									5		12		17	0	0,0	0,0	0,0	
Autres arthroses								5	6		52		63	0	0,1	0,0	0,0	
Autres déformations des membres											6		6	0	0,0	0,0	0,0	
Autres affections articulaires spécifiques							5				26	1	31	1	0,1	0,0	3,2	
Cyphose et lordose											1		1	0	0,0	0,0	0,0	
Scoliose								1					1	0	0,0	0,0	0,0	
Ostéochondrose vertébrale											2		2	0	0,0	0,0	0,0	
Autres discopathies avec déformation								1			3		4	0	0,0	0,0	0,0	
Spondylarthrite ankylosante											1		1	0	0,0	0,0	0,0	
Spondylarthrose									1		4		5	0	0,0	0,0	0,0	
Ostéoporose avec fracture pathologique											5		5	0	0,0	0,0	0,0	
Ostéoporose sans fracture pathologique											2		2	0	0,0	0,0	0,0	
Ostéomyélite					2		11		6		6		25	0	0,1	0,0	0,0	
Ostéonécrose									1		3		4	0	0,0	0,0	0,0	
Ostéochondrite juvénile de la hanche et bassin							4		2				6	0	0,0	0,0	0,0	
Autres ostéochondropathies (rachitisme)			11	1	84	9	137	3	1				233	13	0,5	0,3	5,6	
Spina bifida	1		2		1								4	0	0,0	0,0	0,0	
Malformations congénitales de la hanche	1		1		1								3	0	0,0	0,0	0,0	
Malformations congénitales du pied	64		39		36		21		1				161	0	0,3	0,0	0,0	
Torticolis congénital							1						1	0	0,0	0,0	0,0	
Arthrogyrpose multiple congénital			6		8		2				1		17	0	0,0	0,0	0,0	
Autres pathologies ostéo-articulaires			4	1	10		42		36		78	3	170	4	0,3	0,1	2,4	
Insuffisance cardiaque	1	1	9	4	13	5	24	7	89	19	1 253	194	1 389	230	2,8	5,7	16,6	
Hypertension artérielle essentielle									48	0	1 437	69	1 485	69	3,0	1,7	4,6	
HTA secondaire								1	27	2	971	37	999	39	2,0	1,0	3,9	
Maladie rhumatismale de la valvule mitrale							2		11		83	8	96	8	0,2	0,2	8,3	
Maladie rhumatismale de la valvule aortique											3		3	0	0,0	0,0	0,0	
Maladie rhumatismale de la valvule tricuspideenne								2	1	13	1	15	2	0,0	0,0	13,3		
Embolie pulmonaire									4		30	14	34	14	0,1	0,3	41,2	
Coeur pulmonaire chronique					1				2		100	10	103	10	0,2	0,2	9,7	
Tachycardie									4		39	5	43	5	0,1	0,1	11,6	
Fibrillation et Flutter auriculaire											33	2	33	2	0,1	0,0	6,1	
Bloc de branche gauche et auriculoventriculaire											7		7	0	0,0	0,0	0,0	
Autres troubles de la conduction			1						7		49	4	57	4	0,1	0,1	7,0	
Arrêt cardiaque							3	2	6	6	31	32	40	40	0,1	1,0	100,0	
Péricardite chronique							3	1	7	2	18	4	28	7	0,1	0,2	25,0	
Oedème aiguë pulmonaire cardiogénique					1	1	8	3	18	13	362	200	389	217	0,8	5,4	55,8	
Syndrome coronaire aigu									4	1	135	4	139	5	0,3	0,1	3,6	
Angor chronique stable									3		12		15	0	0,0	0,0	0,0	
Infarctus aigu du myocarde							1		3	1	88	14	92	15	0,2	0,4	16,3	
Endocardite aiguë et subaiguë				1	1		3		3		31	3	38	4	0,1	0,1	10,5	
Cardiopathie congénitale	5	2	51	12	32	3	9	1	5		14	3	116	21	0,2	0,5	18,1	
Rhumatisme articulaire aigu				1	4		13		19	1	53	1	90	2	0,2	0,0	2,2	
Myocardite	1	1					1				19	0	21	1	0,0	0,0	4,8	
Maladies veineuses thrombo-emboliques									9	1	62	1	71	2	0,1	0,0	2,8	
Autres pathologies cardio-vasculaires	1		15	3	19		24	1	104	6	873	70	1 036	80	2,1	2,0	7,7	
Diarrhée avec déshydratation sévère d'origine bactérienne	15	1	489	46	487	29	100	11	60	2	250	29	1 401	118	2,8	2,9	8,4	
Diarrhée sans déshydratation (autres toxico-infections bactériennes)	15		586	15	547	10	140	1	144		359	8	1 791	34	3,6	0,8	1,9	
Amibiase aiguë ou chronique			35		35		18		17		63		168	0	0,3	0,0	0,0	
Autres diarrhées chroniques non amibiennes non bilharziennes	3		57	5	53	1	15	1	33		100	3	261	10	0,5	0,2	3,8	
Bilharziose intestinale					17		125		202		715	8	1 059	8	2,1	0,2	0,8	
Dysentérie amibienne				29	1	88	6	48	2	54		158	2	377	11	0,8	0,3	2,9
Fièvre typhoïde				52	1	235	2	322	3	271	3	783	15	1 663	24	3,3	0,6	1,4
Paludisme grave et compliqué	2	1	141	11	725	51	700	69	465	25	993	44	3 026	201	6,1	5,0	6,6	
Hépatite virale	1		8		20	3	20	1	16	1	53	2	118	7	0,2	0,2	5,9	
Tétanos	5	2	2	1	5	0	21	4	14	3	35	10	82	20	0,2	0,5	24,4	
Méningite bactérienne	12	4	112	19	56	10	31	6	8	1	21	3	240	43	0,5	1,1	17,9	
Méningite virale	1		12		9		3	2	2		4		31	2	0,1	0,0	6,5	
Méningite tuberculeuse				10	2	3	2	6	3	1	1	6	1	26	9	0,1	0,2	34,6
Méningite parasitaire				3	2	0	6		2		9		22	0	0,0	0,0	0,0	
Abcès cérébral									1		7	3	8	3	0,0	0,1	37,5	
Infection à VIH sans immuno-dépression									2	1			2	1	0,0	0,0	50,0	
SIDA confirmé									1	1	12	2	13	3	0,0	0,1	23,1	



1- PATHOLOGIES MEDICALES (Suite)	0-28j		29j-11 mois		1-4 ans		5-14 ans		15-24 ans		25 ans et +		Total		%		Léth. Spéc. %	
	Cas	Déc	Cas	Déc	Cas	Déc	Cas	Déc	Cas	Déc	Cas	Déc	Cas	Déc	Cas	Déc		
	Exposition accidentelle vis-à-vis du VIH					1						1	1	2	1	0,0		0,0
Septicémie	6	5	51	21	108	18	59	14	37	13	203	115	464	186	0,9	4,6	40,1	
Angine compliquée	1			1	18			14		14	1	28	2	75	4	0,2	0,1	5,3
Tuberculose des os et articulations			2					2		2		11		17	0	0,0	0,0	0,0
Séquelles de tuberculose					1			6	1	6	1	36	5	49	7	0,1	0,2	14,3
Séquelle de Poliomyélite								2		2		2		6	0	0,0	0,0	0,0
Séquelles de Lèpre										1		2		3	0	0,0	0,0	0,0
Coqueluche			1		1					1				3	0	0,0	0,0	0,0
Diphthérie											1	1	1	1	0,0	0,0	100,0	
Rougeole compliquée					1		2		2	1	3		8	1	0,0	0,0	12,5	
Hépatite virale aiguë A					3		2		1		8	2	14	2	0,0	0,0	14,3	
Hépatite virale aiguë B							2		6	1	41	6	49	7	0,1	0,2	14,3	
Oreillon					4		4	2	2		1		11	2	0,0	0,0	18,2	
Rage							1		1		6	1	8	1	0,0	0,0	12,5	
Peste			2		1		13		7	1	5		28	1	0,1	0,0	3,6	
Méningite	7		48	11	31	11	22	3	10	4	26	9	144	38	0,3	0,9	26,4	
<b>Choléra</b>	<b>1</b>		<b>17</b>	<b>1</b>	<b>30</b>	<b>2</b>	<b>25</b>	<b>1</b>	<b>31</b>	<b>2</b>	<b>95</b>	<b>11</b>	<b>199</b>	<b>17</b>	<b>0,4</b>	<b>0,4</b>	<b>8,5</b>	
Autres pathologies infectieuses	41	5	304	21	378	15	256	8	317	15	836	75	2 132	139	4,3	3,4	6,5	
Glomérulo-néphrite aiguë			4		10		9		17		48	1	88	1	0,2	0,0	1,1	
Glomérulo-néphrite chronique											5		5	0	0,0	0,0	0,0	
Syndrome néphrotique					7	2	17		25		59	2	108	4	0,2	0,1	3,7	
Insuffisance rénale aiguë					4	2	7	2	12	2	143	46	166	52	0,3	1,3	31,3	
Insuffisance rénale chronique			1		1		7	4	17	2	735	120	761	126	1,5	3,1	16,6	
Infection rénale			7	1	29		24	2	34		117	7	211	10	0,4	0,2	4,7	
Cystite	1		1		7		4		20		59		92	0	0,2	0,0	0,0	
Bilharziose urinaire			1		10		13		11	1	28		63	1	0,1	0,0	1,6	
Autres pathologies des organes uro-génitales	2		40		57		44		79	1	235	10	457	11	0,9	0,3	2,4	
Drépanocytose	1		9		74	2	88	3	35		48	2	255	7	0,5	0,2	2,7	
Anémie par carence	1		39	1	106	6	60	8	49	2	224	25	479	42	1,0	1,0	8,8	
Autres anémies hémolytiques	20		13	2	36	4	22	2	19	6	72	16	182	30	0,4	0,7	16,5	
Maladie de Hodgkin							4		2	1	6	2	12	3	0,0	0,1	25,0	
Autres lymphomes			1		3		4	3	4		11	1	23	4	0,0	0,1	17,4	
Myélome multiple											9	1	9	1	0,0	0,0	11,1	
Leucémie myéloïde					1		4	1	5		10	1	20	2	0,0	0,0	10,0	
Autres leucémies	0		1		2	1	2	1	1		8	2	14	4	0,0	0,1	28,6	
Autres maladies du sang et des organes hématopoïétiques	3	1	23	3	41	5	48	4	50	4	215	22	380	39	0,8	1,0	10,3	
Ulcère gastro-duodénal							12		123	3	631	24	766	27	1,5	0,7	3,5	
Hépatite aiguë non virale			1				1		7	1	48	4	57	5	0,1	0,1	8,8	
Fibrose et cirrhose du foie					1	1	2	1	13		264	43	281	45	0,6	1,1	16,0	
Autre maladie alcoolique du foie			4		1				21	6	124	12	150	18	0,3	0,4	12,0	
Insuffisance hépatique non classée ailleurs	6	2	2	1	3		6	1	26	6	109	16	152	26	0,3	0,6	17,1	
Gastrite			9	1	24		47	1	227		691	12	998	14	2,0	0,3	1,4	
Cholécystite			1		2		5		16		104		128	0	0,3	0,0	0,0	
Pancréatite			7	3	2	1	1	1	7	2	128	14	145	21	0,3	0,5	14,5	
Insuffisance hépatique	2	1	1	1			2		9	2	54	11	68	15	0,1	0,4	22,1	
Oesophagite peptique			1				9		9	2	47	2	66	4	0,1	0,1	6,1	
Autres pathologies de l'appareil digestif	20	3	109	9	211	14	186	9	212	5	816	42	1 554	82	3,1	2,0	5,3	
<b>Total pathologies médicales</b>	<b>381</b>	<b>56</b>	<b>3927</b>	<b>301</b>	<b>5549</b>	<b>286</b>	<b>4113</b>	<b>248</b>	<b>6103</b>	<b>281</b>	<b>29758</b>	<b>2879</b>	<b>49831</b>	<b>4051</b>	<b>100,0</b>	<b>100</b>		
2 - PATHOLOGIES CHIRURGICALES	0-28j		29j-11 mois		1-4 ans		5-14 ans		15-24 ans		25 ans et +		Total		%		Léth. Spéc. %	
	Cas	Déc	Cas	Déc	Cas	Déc	Cas	Déc	Cas	Déc	Cas	Déc	Cas	Déc	Cas	Déc		
	Phlegmon	1		4		8		6		24	2	45	4	88	6	0,4		1,1
Abcès cutané, furoncle, anthrax	2		15		46		83	1	111	2	356	15	613	18	2,8	3,3	2,9	
Autres pathologies urologiques	1		12		24		55	2	133	4	340	8	565	14	2,6	2,6	2,5	
Rétrécissement urétral			1		3		2		26		196	1	228	1	1,1	0,2	0,4	
Prostatite chronique							1				89	5	90	5	0,4	0,9	5,6	
Adénocarcinome					1				1		53	4	55	4	0,3	0,7	7,3	
Adénome de la prostate			1		2		1		13		460	10	477	10	2,2	1,8	2,1	
Fistule vésico-vaginale			1		2				24		53	1	80	1	0,4	0,2	1,3	
Tumeur bénigne du rein			1		1		3	1	6		26	1	37	2	0,2	0,4	5,4	
Lithiase des voies urinaires					8		11		10		58	1	87	1	0,4	0,2	1,1	
Lithiase rénale					2		4		15		101		122	0	0,6	0,0	0,0	
Autres pathologies chirurgicales viscérales	9	1	35	1	47		107	1	128		480	18	806	21	3,7	3,9	2,6	
Hydrocèle			1		18		16		13		152	3	200	3	0,9	0,6	1,5	
Ulcère gastro-duodénal compliqué							6		32		153	9	191	9	0,9	1,7	4,7	
Torsion testiculaire	1				3		6		20	1	25	2	55	3	0,3	0,6	5,5	
Tumeur bénigne du sein			2		4		4		21		105	9	132	9	0,6	1,7	6,8	
Fistule recto-vaginale			1		3		2		10		44		60	0	0,3	0,0	0,0	
Abcès et fistules des voies digestives			1		5		10		12	1	70	5	98	6	0,5	1,1	6,1	
Splénomégalie			1		3		4		23	2	144	11	175	13	0,8	2,4	7,4	

2 - PATHOLOGIES CHIRURGICALES (Suite)	0-28j		29j-11 mois		1-4 ans		5-14 ans		15-24 ans		25 ans et +		Total		%		Léth. Spéc. %	
	Cas	Déc	Cas	Déc	Cas	Déc	Cas	Déc	Cas	Déc	Cas	Déc	Cas	Déc	Cas	Déc		
	Lithiase des voies biliaires		1	1				1		14		47		63	1	0,3		0,2
Hémorroïde				1		5		4		16		128	1	154	1	0,7	0,2	0,6
Hémorragie digestive	2	1	2		4	1	15	1	86	3	442	61	551	67	2,6	12,3	12,2	
Occlusion intestinale	6	3	28	1	40	5	59	3	92	7	419	46	644	65	3,0	11,9	10,1	
Péritonite			2		12	1	31	2	93	7	231	31	369	41	1,7	7,5	11,1	
Autres hernies abdominales	3	1	13	1	30		33	1	36	5	73	2	188	10	0,9	1,8	5,3	
Hernie crurale			2	1	8		8		16		15		49	1	0,2	0,2	2,0	
Hernie inguinale	5		89	1	522	2	307		191	1	634	4	1 748	8	8,1	1,5	0,5	
Appendicite					13		266	2	1 531	4	1 389	2	3 199	8	14,9	1,5	0,3	
Ostéite et ostéomyélite			2		5		28	1	37		74	1	146	2	0,7	0,4	1,4	
Plaie traumatique	2		9	2	120	1	432	7	951	6	2 416	37	3 930	53	18,3	9,7	1,3	
Traumatisme crano-encéphalique simple	3		27		192	2	394	5	860	25	1 773	100	3 249	132	15,1	24,3	4,1	
Luxations multiples, autres	1		2		18		41		61		216	1	339	1	1,6	0,2	0,3	
Luxation congénitale de la hanche	4		2		12		10		5		10		43	0	0,2	0,0	0,0	
Luxation/Entorse des membres inférieurs					2		19		24		52		97	0	0,5	0,0	0,0	
Luxation/Entorse des membres supérieurs					5		17		41		84		147	0	0,7	0,0	0,0	
Autres fractures non précisées ailleurs					12		11		93	4	100	1	216	5	1,0	0,9	2,3	
Fractures multiples			2		4		25	1	77	2	124	10	232	13	1,1	2,4	5,6	
Fracture ouverte des membres inférieurs					1		5		44	1	125	3	175	4	0,8	0,7	2,3	
Fracture fermée des membres inférieurs			5		48		139		120		313	2	625	2	2,9	0,4	0,3	
Fracture ouverte des membres supérieurs			2		9		37	1	40		135		223	1	1,0	0,2	0,4	
Fracture fermée des membres supérieurs			3		42		410		164	1	355	2	974	3	4,5	0,6	0,3	
<b>Total pathologies chirurgicales</b>	<b>40</b>	<b>7</b>	<b>268</b>	<b>7</b>	<b>1280</b>	<b>12</b>	<b>2613</b>	<b>29</b>	<b>5214</b>	<b>78</b>	<b>12105</b>	<b>411</b>	<b>21520</b>	<b>544</b>	<b>100,0</b>	<b>100</b>		
3-GYNECO-OBSTETRIQUE	0-28j		29j-11 mois		1-4 ans		5-14 ans		15-24 ans		25 ans et +		Total		%		Léth. Spéc. %	
	Cas	Déc	Cas	Déc	Cas	Déc	Cas	Déc	Cas	Déc	Cas	Déc	Cas	Déc	Cas	Déc		
	Grossesse extra-utérine							1		316	3	902	3	1 219	6	2,4		0,6
Fibrome utérin							1		37		642	5	680	5	1,3	0,5	0,7	
Kyste ovarien							4		123		426	1	553	1	1,1	0,1	0,2	
Autre tumeur bénigne de l'utérus							2		45		149	4	196	4	0,4	0,4	2,0	
Hématocolpos							5		15		13		33	0	0,1	0,0	0,0	
Hématométrie							1		13		29	1	43	1	0,1	0,1	2,3	
Prolapsus génital							2		20		58		80	0	0,2	0,0	0,0	
Trouble menstruel							22		152		276		450	0	0,9	0,0	0,0	
Viol					1		52		61		73		187	0	0,4	0,0	0,0	
Salpingite et Pyosalpinx							77		450		806		1 333	0	2,6	0,0	0,0	
Endométrite							34		114		210		358	0	0,7	0,0	0,0	
Bartholinite							2		31		54		87	0	0,2	0,0	0,0	
Stérilité primaire ou secondaire							14		74		170		258	0	0,5	0,0	0,0	
Autres pathologies gynécologiques							71		585	2	982	8	1 638	10	3,2	1,1	0,6	
Menace d'avortement							19		495		698	2	1 212	2	2,4	0,2	0,2	
Avortement et complications							32		1 247	9	2 161	24	3 440	33	6,8	3,5	1,0	
Menace d'Accouchement Prématuro							12		377	2	638	1	1 027	3	2,0	0,3	0,3	
Accouchement Prématuro							3		538	1	602	1	1 143	2	2,3	0,2	0,2	
Eclampsie / Pré-éclampsie							6		206	5	286	15	498	20	1,0	2,1	4,0	
Rupture utérine							1		82	5	215	13	298	18	0,6	1,9	6,0	
Autres causes d'hémorragie obstétricale							4	1	284	4	573	9	861	14	1,7	1,5	1,6	
Fistule recto-vesico-vaginale							3		44	1	142		189	1	0,4	0,1	0,5	
Infections liées à la grossesse ou à l'accouchement							14	1	269	16	487	11	770	28	1,5	2,9	3,6	
Paludisme et grossesse							16		138		171	2	325	2	0,6	0,2	0,6	
HTA et grossesse							3		71		160	4	234	4	0,5	0,4	1,7	
Néphropathie gravidique							6		59		81		146	0	0,3	0,0	0,0	
Autres pathologies obstétricales							16		959	6	1 326	5	2 301	11	4,5	1,2	0,5	
Nombre d'Accouchements normaux							153		5 538	3	8 027	3	13 718	6	27,1	0,6	0,0	
Nombre d'Accouchements dystociques							28		3 706	4	5 820	23	9 554	27	18,8	2,8	0,3	
Traumatisme obstétrical du nouveau-né	727	53											727	53	1,4	5,6	7,3	
Ictère pathologique du nouveau-né	40	9											40	9	0,1	0,9	22,5	
Anoxie et hypoxie du nouveau-né	915	66											915	66	1,8	6,9	7,2	
Autres anomalies congénitales	191	30											191	30	0,4	3,2	15,7	
Autres causes de morbidité péri-natale	493	116											493	116	1,0	12,2	23,5	
Petit poids à la naissance (<2500g)	1 714	138											1 714	138	3,4	14,5	8,1	
Maladies hémolytiques acquises du nouveau-né	243	40											243	40	0,5	4,2	16,5	
Infections néonatales	2 719	233											2 719	233	5,4	24,5	8,6	
Conjonctivites purulentes du nouveau-né	243	5											243	5	0,5	0,5	2,1	
Autres pathologies néonatales	578	63											578	63	1,1	6,6	10,9	
<b>Total gynéco-obstétrique</b>	<b>7 863</b>	<b>753</b>	<b>0</b>	<b>0</b>	<b>1</b>	<b>0</b>	<b>604</b>	<b>2</b>	<b>16 049</b>	<b>61</b>	<b>26 177</b>	<b>135</b>	<b>50694</b>	<b>951</b>	<b>100,0</b>	<b>100</b>		

4-ORL-O-STOMATOLOGIE	0-28j		29j-11 mois		1-4 ans		5-14 ans		15-24 ans		25 ans et +		Total		%		Léth. Spéc. %	
	Cas	Déc	Cas	Déc	Cas	Déc	Cas	Déc	Cas	Déc	Cas	Déc	Cas	Déc	Cas	Déc		
	Furoncle du conduit auditif												11		11	0		0,3
Otite moyenne suppurée			15		27		13		3		5		63	0	1,5	0,0	0,0	
Mastoidite	1		5		3		3		3		10		25	0	0,6	0,0	0,0	
Otomycose									6		8		14	0	0,3	0,0	0,0	
Autres pathologies infectieuses de l'oreille			2		4		4		5		15		30	0	0,7	0,0	0,0	
Bouchon de cérumen					3		3		4		8		18	0	0,4	0,0	0,0	
Corps étranger du conduit auditif			1		3		2		4		1		11	0	0,3	0,0	0,0	
Vertiges, acouphènes et maladies du labyrinthe							1		1		10		12	0	0,3	0,0	0,0	
Autres Pathologies non infectieuses de l'oreille			3		1		6		8		8		26	0	0,6	0,0	0,0	
Rhinite	8		101		89		12		13		33		256	0	6,2	0,0	0,0	
Sinusite					1		5		28		40		74	0	1,8	0,0	0,0	
Abcès de la cloison nasale							1				1		2	0	0,0	0,0	0,0	
Autres pathologies infectieuses du nez			5		4		6		4		18		37	0	0,9	0,0	0,0	
Fracture des os propres du nez			1		7		10		10		40		68	0	1,7	0,0	0,0	
Epistaxis			1				3		14		31		49	0	1,2	0,0	0,0	
Fibrome/polype naso-pharyngé			2				3		4		4		13	0	0,3	0,0	0,0	
Hypertrophie des cornets			0		4		6		7		14		31	0	0,8	0,0	0,0	
Autres pathologies non infectieuses du nez			1		3		2		4		6		16	0	0,4	0,0	0,0	
Pharyngo-amygdalite					3		9		9		13		34	0	0,8	0,0	0,0	
Phlegmon amygdalien	1						31		14		18		64	0	1,6	0,0	0,0	
Laryngite	4		18		23		3		2		4	1	54	1	1,3	5,3	1,9	
Autres pathologies infectieuses du laryngo-pharynx	2		17		28		3		5		11	1	66	1	1,6	5,3	1,5	
Hypertrophie amygdalienne					2		31		21		19		73	0	1,8	0,0	0,0	
Corps étranger du pharynx					6		5		1		4		16	0	0,4	0,0	0,0	
Paralysie laryngée							2						2	0	0,0	0,0	0,0	
Goitre			4		1		4		10		99	2	118	2	2,9	10,5	1,7	
Adénopathie latéro-cervicale			1		2		6		4		7	1	20	1	0,5	5,3	5,0	
Autres pathologies non infectieuses du laryngo-pharynx	1		5	1	7		11		18		22	1	64	2	1,6	10,5	3,1	
Conjonctivites	3		8		10		16		11		17		65	0	1,6	0,0	0,0	
Uvéites									2		11		13	0	0,3	0,0	0,0	
Kératite/uvéite							6		6		39		51	0	1,2	0,0	0,0	
Hypopion							1		8		22		31	0	0,8	0,0	0,0	
Endophtalmie									2		5		7	0	0,2	0,0	0,0	
Orgelet							6		13		23		42	0	1,0	0,0	0,0	
Autres pathologies infectieuses de l'oeil	1		1		2		12		9		42		67	0	1,6	0,0	0,0	
Conjonctivite allergique					6		50		46		84		186	0	4,5	0,0	0,0	
Cataracte					10		28		14		903		955	0	23,2	0,0	0,0	
Troubles de la réfraction							64		121		210		395	0	9,6	0,0	0,0	
Glaucome	1				1		6		1		20		29	0	0,7	0,0	0,0	
Rétinopathies diabétiques et hypertensives							2		2		11	1	15	1	0,4	5,3	6,7	
Décollement de la rétine											2		2	0	0,0	0,0	0,0	
Traumatisme oculaire			1		9		37		27		99		173	0	4,2	0,0	0,0	
Ptérygion			1		2		10		16		79		108	0	2,6	0,0	0,0	
Autres pathologies non infectieuses de l'oeil	1		7		6		21		21		70		126	0	3,1	0,0	0,0	
Cellulites périmaxillaires					1		14		47		79		141	0	3,4	0,0	0,0	
Infections des glandes salivaires					1		2		2		5		10	0	0,2	0,0	0,0	
Ostéites des maxillaires					2		3		4		4		13	0	0,3	0,0	0,0	
Sinusite maxillaire d'origine dentaire							1		3		7		11	0	0,3	0,0	0,0	
Noma et séquelles			1						1		1		3	0	0,1	0,0	0,0	
Autres pathologies infectieuses maxillo-faciales					5		10		19	2	27	3	61	5	1,5	26,3	8,2	
Fractures des maxillaires ou malaire ou arcade					5		3		13		39		60	0	1,5	0,0	0,0	
Luxation de la mâchoire							1		5		13	1	19	1	0,5	5,3	5,3	
Kystes et tumeurs apparentées des maxillaires					1		7		6		16		30	0	0,7	0,0	0,0	
Tumeur bénigne de la muqueuse buccale					4		7		29	1	39		79	1	1,9	5,3	1,3	
Tumeur maligne de la face			1				1		0		8		10	0	0,2	0,0	0,0	
Fente labiopalatine			4		13	1	8		7		8		40	1	1,0	5,3	2,5	
Autres pathologies non infectieuses maxillo-faciales	1		2		4		16		17		69	3	109	3	2,6	15,8	2,8	
<b>Total ORL-O-Stomatologie</b>	<b>24</b>	<b>0</b>	<b>208</b>	<b>1</b>	<b>303</b>	<b>1</b>	<b>517</b>	<b>0</b>	<b>654</b>	<b>3</b>	<b>2 412</b>	<b>14</b>	<b>4 118</b>	<b>19</b>	<b>100,0</b>	<b>100,0</b>		
<b>Total Nouv. Cas vus en MMH</b>	<b>8 308</b>	<b>816</b>	<b>4 403</b>	<b>309</b>	<b>7 133</b>	<b>299</b>	<b>7 847</b>	<b>279</b>	<b>28 020</b>	<b>423</b>	<b>70 452</b>	<b>3 439</b>	<b>126 163</b>	<b>5 565</b>				

**Tableau 376. REPARTITIONS DES CAUSES DE MORBIDITE ET MORTALITE HOSPITALIERES  
DES CHU/ES Analamanga - Année 2010**

1- PATHOLOGIES MEDICALES	0-28j		29-11 m		1-4 ans		5-14 ans		15-24 ans		25 ans et +		Total		%		Léth Spéc. %
	Cas	Déc	Cas	Déc	Cas	Déc	Cas	Déc	Cas	Déc	Cas	Déc	Cas	Déc	Cas	Déc	
Suppurations pulmonaires							5		13	4	79	9	97	13	0,5	0,7	13,4
Pneumonie bactérienne grave			29		44		10		7		62	9	152	9	0,8	0,5	5,9
Pneumopathies virales	10	1	225	11	250	9	44	1	38		284	23	851	45	4,4	2,5	5,3
Pleurésies tuberculeuses			1		1		4		9	1	49	6	64	7	0,3	0,4	10,9
Pleurésies non tuberculeuses			6		23	1	19		32		162	5	242	6	1,3	0,3	2,5
Tuberculose pulmonaire à microscopie positive			3	1	8		5		56	1	363	35	435	37	2,3	2,1	8,5
Tuberculose pulmonaire à microscopie négative			2		14		11		8		102	11	137	11	0,7	0,6	8,0
Tuberculose extra-pulmonaire			4		7		14		10		100	9	135	9	0,7	0,5	6,7
Miliaires tuberculeuses			3		5		3		14		55	13	80	13	0,4	0,7	16,3
Association Tub/HIV											6	2	6	2	0,0	0,1	33,3
Asthme et allergies respiratoires			27	1	128	1	54		62		397	9	668	11	3,5	0,6	1,6
Bronchopneumopathie chronique obstructive			4		11				20		150	9	185	9	1,0	0,5	4,9
Cancer bronchique primitif											4		4	0	0,0	0,0	0,0
Cancer bronchique secondaire											13	2	13	2	0,1	0,1	15,4
Aspergillose pulmonaire					2		1				12		15	0	0,1	0,0	0,0
Autres pathologies broncho-pulmonaires	23	4	493	20	336	5	64	1	51	5	388	51	1 355	86	7,0	4,8	6,3
Toxidermie									6		13	1	19	1	0,1	0,1	5,3
Maladies systémiques											2	1	2	1	0,0	0,1	50,0
Erythrodermies											6		6	0	0,0	0,0	0,0
Cancer cutané									1		3	1	4	1	0,0	0,1	25,0
Dermatites atopiques			1				1		1		6		9	0	0,0	0,0	0,0
Autres pathologies dermatologiques	2		11		10		18		10		44	1	95	1	0,5	0,1	1,1
Epilepsie		1	16	1	58	3	36	1	60	8	257	3	427	17	2,2	0,9	4,0
Hystérie					3		6		35		94		138	0	0,7	0,0	0,0
Dépression									11		77		88	0	0,5	0,0	0,0
Tentative de suicide					2	1	6		48	1	85	6	141	8	0,7	0,4	5,7
Démences									6		25		31	0	0,2	0,0	0,0
Bouffées délirantes aiguës							4		21	1	43	1	68	2	0,4	0,1	2,9
Psychoses aiguës							3		73		193	1	269	1	1,4	0,1	0,4
Schizophrénies							1		21		361	3	383	3	2,0	0,2	0,8
Troubles liés à l'alcool							1		13	1	561	58	575	59	3,0	3,3	10,3
Troubles liés au cannabis									22		273		295	0	1,5	0,0	0,0
Troubles délirants chroniques									4		92		96	0	0,5	0,0	0,0
Accident vasculaire cérébral									6		1 209	411	1 215	411	6,3	22,9	33,8
Méningo-encéphalites			19	8	11	4	6	3	1	1	8	1	45	17	0,2	0,9	37,8
Polynévrites							1		8		13		22	0	0,1	0,0	0,0
Troubles mentaux organiques y compris les troubles symptomatiques							2		9		73	2	84	2	0,4	0,1	2,4
Troubles de l'humeur et de l'épisode maniaque									1		48		49	0	0,3	0,0	0,0
Troubles anxieux et dépressifs mixtes							1		11		38		50	0	0,3	0,0	0,0
Troubles mentaux et du comportement associés à la puérpéralité											13		13	0	0,1	0,0	0,0
Troubles de la personnalité et du comportement chez l'adulte									17		102	2	119	2	0,6	0,1	1,7
Maladies inflammatoires du Système Nerveux Central			2		5		24		10		16		57	0	0,3	0,0	0,0
Ataxie héréditaire													0	0	0,0	0,0	0,0
Amyotrophie spinale													0	0	0,0	0,0	0,0
Maladie de Parkinson									1		3		4	0	0,0	0,0	0,0
Dystonie							6		74		185	1	265	1	1,4	0,1	0,4
Sclérose en plaque									1		2		3	0	0,0	0,0	0,0
Migraine							1		5		27		33	0	0,2	0,0	0,0
Autres syndromes d'algie céphalique			11		36	1	72	3	67	1	294	11	480	16	2,5	0,9	3,3
Accidents ischémiques et cérébraux			1				4	1	18	3	366	48	389	52	2,0	2,9	13,4
Polynévrite et affections du Système Nerveux Périphérique			7		16		4		4		16		47	0	0,2	0,0	0,0
Neuropathie héréditaire et idiopathique							1				1		2	0	0,0	0,0	0,0
Polynévrite inflammatoire													0	0	0,0	0,0	0,0
Polynévrites des Maladies classées ailleurs											2		2	0	0,0	0,0	0,0
Myasthénie et autres affections neuro-musculaires									2		6		8	0	0,0	0,0	0,0
Affections musculaires primitives													0	0	0,0	0,0	0,0
Autres myopathies								1			3		4	0	0,0	0,0	0,0
Affections musculaires et neuro-musculaires au cours des maladies classées ailleurs									6		7		13	0	0,1	0,0	0,0
Paralysie cérébrale infantile													0	0	0,0	0,0	0,0
Hémiplégie							1		2		27	1	30	1	0,2	0,1	3,3
Paraplégie et tétraplégie							1		2		5		8	0	0,0	0,0	0,0
Hydrocéphalie			13	1	10	2	2		2		3		30	3	0,2	0,2	10,0
Encéphalopathie toxique			1		2				2		30	9	35	9	0,2	0,5	25,7
Autres pathologies neuro-psychiatriques	2	1	14	1	31	4	56	3	53	1	548	10	704	20	3,6	1,1	2,8

1- PATHOLOGIES MEDICALES (Suite)	0-28j		29j-11 m		1-4 ans		5-14 ans		15-24 ans		25 ans et +		Total		%		Léth. Spéc. %	
	Cas	Déc	Cas	Déc	Cas	Déc	Cas	Déc	Cas	Déc	Cas	Déc	Cas	Déc	Cas	Déc		
	Arthrite et polyarthrite à staphylocoque					1		2		2		4		9	0	0,0		0,0
Autres arthrites et polyarthrites à streptocoque									1		4		5	0	0,0	0,0	0,0	
Arthrite tuberculeuse											3	1	3	1	0,0	0,1	33,3	
Polyarthrite rhumatoïde							1		4		12		17	0	0,1	0,0	0,0	
Autres polyarthrite rhumatoïde									1		1		1	0	0,0	0,0	0,0	
Coxarthrose											4		4	0	0,0	0,0	0,0	
Gonarthrose											5		5	0	0,0	0,0	0,0	
Autres arthroses							1		1		12		14	0	0,1	0,0	0,0	
Autres déformations des membres											4		4	0	0,0	0,0	0,0	
Autres affections articulaires spécifiques							1				2		3	0	0,0	0,0	0,0	
Cyphose et lordose													0	0	0,0	0,0	0,0	
Scoliose													0	0	0,0	0,0	0,0	
Ostéochondrose vertébrale											2		2	0	0,0	0,0	0,0	
Autres discopathies avec déformation													0	0	0,0	0,0	0,0	
Spondylarthrite ankylosante											1		1	0	0,0	0,0	0,0	
Spondylarthrose									1		3		4	0	0,0	0,0	0,0	
Ostéoporose avec fracture pathologique											3		3	0	0,0	0,0	0,0	
Ostéoporose sans fracture pathologique											1		1	0	0,0	0,0	0,0	
Ostéomyélite					2		6				2		10	0	0,1	0,0	0,0	
Ostéonécrose											3		3	0	0,0	0,0	0,0	
Ostéochondrite juvénile de la hanche et bassin							1		1				2	0	0,0	0,0	0,0	
Autres ostéochondropathies (rachitisme)													0	0	0,0	0,0	0,0	
Spina bifida													0	0	0,0	0,0	0,0	
Malformations congénitales de la hanche													0	0	0,0	0,0	0,0	
Malformations congénitales du pied	64		32				1						97	0	0,5	0,0	0,0	
Torticolis congénital													0	0	0,0	0,0	0,0	
Arthrogyrpose multiple congénital													0	0	0,0	0,0	0,0	
Autres pathologies ostéo-articulaires			2		3		6		10		36	1	57	1	0,3	0,1	1,8	
Insuffisance cardiaque	1	1	7	3	11	5	10	3	16	2	450	55	495	69	2,6	3,8	13,9	
Hypertension artérielle essentielle									3		212	3	215	3	1,1	0,2	1,4	
HTA secondaire									5	1	559	7	564	8	2,9	0,4	1,4	
Maladie rhumatismale de la valvule mitrale							2		9		61	5	72	5	0,4	0,3	6,9	
Maladie rhumatismale de la valvule aortique											2		2	0	0,0	0,0	0,0	
Maladie rhumatismale de la valvule tricuspide								2	1	12	1	14	2	0,1	0,1	14,3		
Embolie pulmonaire									2		19	11	21	11	0,1	0,6	52,4	
Coeur pulmonaire chronique									2		68	4	70	4	0,4	0,2	5,7	
Tachycardie											23	4	23	4	0,1	0,2	17,4	
Fibrillation et Flutter auriculaire											19	2	19	2	0,1	0,1	10,5	
Bloc de branche gauche et auriculoventriculaire											1		1	0	0,0	0,0	0,0	
Autres troubles de la conduction			1								2	14	17	1	0,1	0,1	5,9	
Arrêt cardiaque							1	1	5	5	25	25	31	31	0,2	1,7	100,0	
Péricardite chronique								1		2	2	11	2	14	4	0,1	0,2	28,6
Oedème aiguë pulmonaire cardiogénique					1	1	2	2	14	10	297	187	314	200	1,6	11,1	63,7	
Syndrome coronaire aigu									1		111	3	112	3	0,6	0,2	2,7	
Angor chronique stable											5		5	0	0,0	0,0	0,0	
Infarctus aigu du myocarde							1		1		61	10	63	10	0,3	0,6	15,9	
Endocardite aiguë et subaiguë							2		1		27	3	30	3	0,2	0,2	10,0	
Cardiopathie congénitale			26	4	20	1	4	1	1				51	6	0,3	0,3	11,8	
Rhumatisme articulaire aigu					1		2		1		4		8	0	0,0	0,0	0,0	
Myocardite	1	1					1				6		8	1	0,0	0,1	12,5	
Maladies veineuses thrombo-emboliques									5	1	31		36	1	0,2	0,1	2,8	
Autres pathologies cardio-vasculaires	1		7	1	4		13	1	34	2	471	23	530	27	2,7	1,5	5,1	
Diarrhée avec déshydratation sévère d'origine bactérienne		1	123	10	87	8	11	2	15	1	66	13	302	35	1,6	2,0	11,6	
Diarrhée sans déshydratation (autres toxico-infections bactériennes)			373	6	305	4	80		102		217	2	1 077	12	5,6	0,7	1,1	
Amibiase aiguë ou chronique			13		14		3		11		32		73	0	0,4	0,0	0,0	
Autres diarrhées chroniques non amibiennes non bilharziennes			2		3				1				6	0	0,0	0,0	0,0	
Bilharziose intestinale					1		1		4		36	1	42	1	0,2	0,1	2,4	
Dysentérie amibienne			5		20		2		4		43		74	0	0,4	0,0	0,0	
Fièvre thyphoïde			1			1	10		8		11	1	30	2	0,2	0,1	6,7	
Paludisme grave et compliqué			3		10		9	2	23		60	6	105	8	0,5	0,4	7,6	
Hépatite virale	1						5	1	2		8	1	16	2	0,1	0,1	12,5	
Tétanos									2		9	2	11	2	0,1	0,1	18,2	
Méningite bactérienne	11	4	87	13	34	8	20	4	2		9	2	163	31	0,8	1,7	19,0	
Méningite virale			9		4		2	1	2		2		19	1	0,1	0,1	5,3	
Méningite tuberculeuse			1	1	1					1	1	6	1	9	3	0,0	0,2	33,3
Méningite parasitaire													0	0	0,0	0,0	0,0	
Abcès cérébral											3	2	3	2	0,0	0,1	66,7	
Infection à VIH sans immuno-dépression													0	0	0,0	0,0	0,0	
SIDA confirmé													0	0	0,0	0,0	0,0	

1- PATHOLOGIES MEDICALES (Suite)	0-28j		29j-11 mois		1-4 ans		5-14 ans		15-24 ans		25 ans et +		Total		%		Léth Spéc. %	
	Cas	Déc	Cas	Déc	Cas	Déc	Cas	Déc	Cas	Déc	Cas	Déc	Cas	Déc	Cas	Déc		
	Exposition accidentelle vis-à-vis du VIH														0	0		0,0
Septicémie	3	2	18	18	14	13	10	11	8	7	98	87	151	138	0,8	7,7	91,4	
Angine compliquée	1				11		3		1				16	0	0,1	0,0	0,0	
Tuberculose des os et articulations									1				1	0	0,0	0,0	0,0	
Séquelles de tuberculose												6	6	0	0,0	0,0	0,0	
Séquelle de Poliomyélite													0	0	0,0	0,0	0,0	
Séquelles de Lèpre													0	0	0,0	0,0	0,0	
Coqueluche			1										1	0	0,0	0,0	0,0	
Diphthérie													0	0	0,0	0,0	0,0	
Rougeole compliquée					1		1						2	0	0,0	0,0	0,0	
Hépatite virale aiguë A					3		1		1		3	1	8	1	0,0	0,1	12,5	
Hépatite virale aiguë B									4		18		22	0	0,1	0,0	0,0	
Oreillon					1								1	0	0,0	0,0	0,0	
Rage									1		2	1	3	1	0,0	0,1	33,3	
Peste													0	0	0,0	0,0	0,0	
Méningite			30	5	19	6	9	2	7	3	12	7	77	23	0,4	1,3	29,9	
<b>Choléra</b>			<b>5</b>		<b>7</b>		<b>14</b>		<b>20</b>	<b>1</b>	<b>66</b>	<b>5</b>	<b>112</b>	<b>6</b>	<b>0,6</b>	<b>0,3</b>	<b>5,4</b>	
Autres pathologies infectieuses			72	5	103		80		68		274	17	597	22	3,1	1,2	3,7	
Glomérulo-néphrite aiguë			4		9		9		15		45	1	82	1	0,4	0,1	1,2	
Glomérulo-néphrite chronique												3	3	0	0,0	0,0	0,0	
Syndrome néphrotique					5	1	10		9		34		58	1	0,3	0,1	1,7	
Insuffisance rénale aiguë					1	1	1	1	2		17	2	21	4	0,1	0,2	19,0	
Insuffisance rénale chronique							5	3	11	1	625	84	641	88	3,3	4,9	13,7	
Infection rénale			2		5		5	1	11		42		65	1	0,3	0,1	1,5	
Cystite					1				1		10		12	0	0,1	0,0	0,0	
Bilharziose urinaire			1				1		2		4		8	0	0,0	0,0	0,0	
Autres pathologies des organes uro-génitales			37		40		19		24		88	3	208	3	1,1	0,2	1,4	
Drépanocytose			4		29		20		12		27	1	92	1	0,5	0,1	1,1	
Anémie par carence			3		9	2	8	1	11		74	13	105	16	0,5	0,9	15,2	
Autres anémies hémolytiques			10	1	16	2	9		4	1	31	6	70	10	0,4	0,6	14,3	
Maladie de Hodgkin							2		2	1	2		6	1	0,0	0,1	16,7	
Autres lymphomes					1		4	3	4		8		17	3	0,1	0,2	17,6	
Myélome multiple											7	1	7	1	0,0	0,1	14,3	
Leucémie myéloïde					1		4	1	5		10	1	20	2	0,1	0,1	10,0	
Autres leucémies					1	1	1	1			4	1	6	3	0,0	0,2	50,0	
Autres maladies du sang et des organes hématopoïétiques	2		5	1	7	1	22	2	4		24	1	64	5	0,3	0,3	7,8	
Ulcère gastro-duodénal							8		27		150	2	185	2	1,0	0,1	1,1	
Hépatite aiguë non virale							1		3		19	2	23	2	0,1	0,1	8,7	
Fibrose et cirrhose du foie									6		130	21	136	21	0,7	1,2	15,4	
Autre maladie alcoolique du foie											51	7	51	7	0,3	0,4	13,7	
Insuffisance hépatique non classée ailleurs			1	1			1		2	2	26	7	30	10	0,2	0,6	33,3	
Gastrite			1		5		7		20		87		120	0	0,6	0,0	0,0	
Cholécystite			1						3		23		27	0	0,1	0,0	0,0	
Pancréatite									3	1	46	5	49	6	0,3	0,3	12,2	
Insuffisance hépatique							1		1		20	8	22	8	0,1	0,4	36,4	
Oesophagite peptique							1		2	1	19	1	22	2	0,1	0,1	9,1	
Autres pathologies de l'appareil digestif	5		36	2	59	1	59	1	85		251	17	495	21	2,6	1,2	4,2	
<b>Total pathologies médicales</b>	<b>127</b>	<b>16</b>	<b>1816</b>	<b>115</b>	<b>1883</b>	<b>87</b>	<b>1010</b>	<b>58</b>	<b>1638</b>	<b>72</b>	<b>12854</b>	<b>1446</b>	<b>19328</b>	<b>1794</b>	<b>100,0</b>	<b>100</b>		
2 - PATHOLOGIES CHIRURGICALES	0-28j		29j-11 mois		1-4 ans		5-14 ans		15-24 ans		25 ans et +		Total		%		Léth Spéc. %	
	Cas	Déc	Cas	Déc	Cas	Déc	Cas	Déc	Cas	Déc	Cas	Déc	Cas	Déc	Cas	Déc		
	Phlegmon	1		1										5	0	0,2		0,0
Abcès cutané, furoncle, anthrax			1		11		15		14		31	1	72	1	2,7	1,0	1,4	
Autres pathologies urologiques			5				12		8		36	1	61	1	2,3	1,0	1,6	
Rétrécissement urétral											1		1	0	0,0	0,0	0,0	
Prostatite chronique											4		4	0	0,2	0,0	0,0	
Adénocarcinome											15	1	15	1	0,6	1,0	6,7	
Adénome de la prostate											54	1	54	1	2,0	1,0	1,9	
Fistule vésico-vaginale									1		1		2	0	0,1	0,0	0,0	
Tumeur bénigne du rein									1		2		3	0	0,1	0,0	0,0	
Lithiase des voies urinaires					1		2		1		14		18	0	0,7	0,0	0,0	
Lithiase rénale					1		1		5		39		46	0	1,7	0,0	0,0	
Autres pathologies chirurgicales viscérales	1		2	1	5		30		17		28	3	83	4	3,1	4,0	4,8	
Hydrocèle											3		3	0	0,1	0,0	0,0	
Ulcère gastro-duodénal compliqué									13		53	3	66	3	2,5	3,0	4,5	
Torsion testiculaire	1						2		1				4	0	0,2	0,0	0,0	
Tumeur bénigne du sein									6		27	2	33	2	1,2	2,0	6,1	
Fistule recto-vaginale					1				2		9		12	0	0,5	0,0	0,0	
Abcès et fistules des voies digestives					1		1		3		27	1	32	1	1,2	1,0	3,1	
Splénomégalie									1		3		4	0	0,2	0,0	0,0	

2 - PATHOLOGIES CHIRURGICALES (Suite)	0-28j		29j-11 mois		1-4 ans		5-14 ans		15-24 ans		25 ans et +		Total		%		Léth. Spéc. %	
	Cas	Déc	Cas	Déc	Cas	Déc	Cas	Déc	Cas	Déc	Cas	Déc	Cas	Déc	Cas	Déc		
Lithiase des voies biliaires												9		9	0	0,3	0,0	0,0
Hémorroïde										1		30		31	0	1,2	0,0	0,0
Hémorragie digestive	1	1	1		2		10	1	27		150	32	191	34	7,2	34,3	17,8	
Occlusion intestinale	4	1	15		12	2	5		8		57	4	101	7	3,8	7,1	6,9	
Péritonite			1				3		17		21	1	42	1	1,6	1,0	2,4	
Autres hernies abdominales	1		5		9		6	1			11		32	1	1,2	1,0	3,1	
Hernie crurale													0	0	0,0	0,0	0,0	
Hernie inguinale			21		43		13		7		22		106	0	4,0	0,0	0,0	
Appendicite							13		50		63		126	0	4,8	0,0	0,0	
Ostéite et ostéomyélite							1				3		4	0	0,2	0,0	0,0	
Plaie traumatique			1	1	9		29		37		166	1	242	2	9,1	2,0	0,8	
Traumatisme crano-encéphalique simple	2		9		57		62	4	91	2	307	33	528	39	20,0	39,4	7,4	
Luxations multiples, autres											1		1	0	0,0	0,0	0,0	
Luxation congénitale de la hanche	3				3								6	0	0,2	0,0	0,0	
Luxation/Entorse des membres inférieurs							2		4		4		10	0	0,4	0,0	0,0	
Luxation/Entorse des membres supérieurs							3		7		24		34	0	1,3	0,0	0,0	
Autres fractures non précisées ailleurs							1		1		8		10	0	0,4	0,0	0,0	
Fractures multiples									1		7		8	0	0,3	0,0	0,0	
Fracture ouverte des membres inférieurs							1		10		25		36	0	1,4	0,0	0,0	
Fracture fermée des membres inférieurs			1		22		55		25		82	1	185	1	7,0	1,0	0,5	
Fracture ouverte des membres supérieurs					2		12		12		32		58	0	2,2	0,0	0,0	
Fracture fermée des membres supérieurs					15		214		46		92		367	0	13,9	0,0	0,0	
<b>Total pathologies chirurgicales</b>	<b>14</b>	<b>2</b>	<b>63</b>	<b>2</b>	<b>194</b>	<b>2</b>	<b>493</b>	<b>6</b>	<b>417</b>	<b>2</b>	<b>1464</b>	<b>85</b>	<b>2645</b>	<b>99</b>	<b>100,0</b>	<b>100</b>		
3-GYNECO-OBSTETRIQUE	0-28j		29j-11 mois		1-4 ans		5-14 ans		15-24 ans		25 ans et +		Total		%		Léth. Spéc. %	
	Cas	Déc	Cas	Déc	Cas	Déc	Cas	Déc	Cas	Déc	Cas	Déc	Cas	Déc	Cas	Déc		
Grossesse extra-utérine									77		294	1	371	1	1,9	0,2	0,3	
Fibrome utérin											129	1	129	1	0,7	0,2	0,8	
Kyste ovarien							1		20		97		118	0	0,6	0,0	0,0	
Autre tumeur bénigne de l'utérus									1		31		32	0	0,2	0,0	0,0	
Hématocolpos							2		6		4		12	0	0,1	0,0	0,0	
Hématométrie							1		8		7		16	0	0,1	0,0	0,0	
Prolapsus génital									1		10		11	0	0,1	0,0	0,0	
Trouble menstruel							1		23		71		95	0	0,5	0,0	0,0	
Viol							29		29		2		60	0	0,3	0,0	0,0	
Salpingite et Pyosalpinx							1		36		64		101	0	0,5	0,0	0,0	
Endométrite									10		18		28	0	0,1	0,0	0,0	
Bartholinite									12		13		25	0	0,1	0,0	0,0	
Stérilité primaire ou secondaire									1		8		9	0	0,0	0,0	0,0	
Autres pathologies gynécologiques							16		60		160	5	236	5	1,2	1,0	2,1	
Menace d'avortement									180		329	2	509	2	2,7	0,4	0,4	
Avortement et complications							2		441	1	1 066	11	1 509	12	7,9	2,3	0,8	
Menace d'Accouchement Prématuro									171		368		539	0	2,8	0,0	0,0	
Accouchement Prématuro									262	1	333		595	1	3,1	0,2	0,2	
Eclampsie / Pré-éclampsie									111	2	219	8	330	10	1,7	2,0	3,0	
Rupture utérine									47	1	115	4	162	5	0,8	1,0	3,1	
Autres causes d'hémorragie obstétricale									74		226	4	300	4	1,6	0,8	1,3	
Fistule recto-vesico-vaginale									13		113		126	0	0,7	0,0	0,0	
Infections liées à la grossesse ou à l'accouchement									72	1	217	3	289	4	1,5	0,8	1,4	
Paludisme et grossesse									23		28		51	0	0,3	0,0	0,0	
HTA et grossesse									27		104	3	131	3	0,7	0,6	2,3	
Néphropathie gravidique							6		52		58		116	0	0,6	0,0	0,0	
Autres pathologies obstétricales									511		589	2	1 100	2	5,7	0,4	0,2	
Nombre d'Accouchements normaux							2		1 945	1	3 283	2	5 230	3	27,3	0,6	0,1	
Nombre d'Accouchements dystociques							3		1 193	1	2 747	8	3 943	9	20,6	1,8	0,2	
Traumatisme obstétrical du nouveau-né	361	1											361	1	1,9	0,2	0,3	
Ictère pathologique du nouveau-né	25	4											25	4	0,1	0,8	16,0	
Anoxie et hypoxie du nouveau-né	54	15											54	15	0,3	2,9	27,8	
Autres anomalies congénitales	89	11											89	11	0,5	2,2	12,4	
Autres causes de morbidité péri-natale	415	93											415	93	2,2	18,2	22,4	
Petit poids à la naissance (<2500g)	637	65											637	65	3,3	12,7	10,2	
Maladies hémolytiques acquises du nouveau-né	94	30											94	30	0,5	5,9	31,9	
Infections néonatales	887	175											887	175	4,6	34,2	19,7	
Conjonctivites purulentes du nouveau-né	120	4											120	4	0,6	0,8	3,3	
Autres pathologies néonatales	332	51											332	51	1,7	10,0	15,4	
<b>Total gynéco-obstétrique</b>	<b>3014</b>	<b>449</b>	<b>0</b>	<b>0</b>	<b>0</b>	<b>0</b>	<b>64</b>	<b>0</b>	<b>5406</b>	<b>8</b>	<b>10703</b>	<b>54</b>	<b>19187</b>	<b>511</b>	<b>100,0</b>	<b>100</b>		

4-ORL-O-STOMATOLOGIE	0-28j		29j-11 mois		1-4 ans		5-14 ans		15-24 ans		25 ans et +		Total		%		Léth. Spéc. %	
	Cas	Déc	Cas	Déc	Cas	Déc	Cas	Déc	Cas	Déc	Cas	Déc	Cas	Déc	Cas	Déc		
	Furoncle du conduit auditif													0	0	0,0		0,0
Otite moyenne suppurée			14		26		6				2		48	0	6,1	0,0	0,0	
Mastoidite	1		5		2		1				1		10	0	1,3	0,0	0,0	
Otomycose													0	0	0,0	0,0	0,0	
Autres pathologies infectieuses de l'oreille					1				1		2		4	0	0,5	0,0	0,0	
Bouchon de cérumen													0	0	0,0	0,0	0,0	
Corps étranger du conduit auditif													0	0	0,0	0,0	0,0	
Vertiges, acouphènes et maladies du labyrinthe											1		1	0	0,1	0,0	0,0	
Autres Pathologies non infectieuses de l'oreille			3		1				2				6	0	0,8	0,0	0,0	
Rhinite	8		97		86		9		7		12		219	0	27,6	0,0	0,0	
Sinusite					1		1		12		33		47	0	5,9	0,0	0,0	
Abcès de la cloison nasale													0	0	0,0	0,0	0,0	
Autres pathologies infectieuses du nez			2				1						3	0	0,4	0,0	0,0	
Fracture des os propres du nez												3	3	0	0,4	0,0	0,0	
Epistaxis			1									4	5	0	0,6	0,0	0,0	
Fibrome/polype naso-pharyngé							1		2				3	0	0,4	0,0	0,0	
Hypertrophie des cornets													0	0	0,0	0,0	0,0	
Autres pathologies non infectieuses du nez									1		1		2	0	0,3	0,0	0,0	
Pharyngo-amygdalite					2		3		1		4		10	0	1,3	0,0	0,0	
Phlegmon amygdalien									1				1	0	0,1	0,0	0,0	
Laryngite	2		16		14				1		1		34	0	4,3	0,0	0,0	
Autres pathologies infectieuses du laryngo-pharynx	2		17		20		1				2	1	42	1	5,3	25,0	2,4	
Hypertrophie amygdalienne							1		1		3		5	0	0,6	0,0	0,0	
Corps étranger du pharynx													0	0	0,0	0,0	0,0	
Paralysie laryngée													0	0	0,0	0,0	0,0	
Goitre			1						1		15		17	0	2,1	0,0	0,0	
Adénopathie latéro-cervicale			1		1		3				4	1	9	1	1,1	25,0	11,1	
Autres pathologies non infectieuses du laryngo-pharynx			1		2		1				3		7	0	0,9	0,0	0,0	
Conjonctivites			6		1							1	8	0	1,0	0,0	0,0	
Uvéites													0	0	0,0	0,0	0,0	
Kératite/uvéite									2		6		8	0	1,0	0,0	0,0	
Hypopion													0	0	0,0	0,0	0,0	
Endophtalmie													0	0	0,0	0,0	0,0	
Orgelet													0	0	0,0	0,0	0,0	
Autres pathologies infectieuses de l'oeil	1						1		1		4		7	0	0,9	0,0	0,0	
Conjonctivite allergique											1		1	0	0,1	0,0	0,0	
Cataracte											17		17	0	2,1	0,0	0,0	
Troubles de la réfraction							1						1	0	0,1	0,0	0,0	
Glaucome							1						5	0	0,6	0,0	0,0	
Rétinopathies diabétiques et hypertensives											1	1	1	1	0,1	25,0	100,0	
Décollement de la rétine													0	0	0,0	0,0	0,0	
Traumatisme oculaire							12		9		18		39	0	4,9	0,0	0,0	
Ptérygion													0	0	0,0	0,0	0,0	
Autres pathologies non infectieuses de l'oeil					2		3		2		4		11	0	1,4	0,0	0,0	
Cellulites périmaxillaires							2		14		39		55	0	6,9	0,0	0,0	
Infections des glandes salivaires													0	0	0,0	0,0	0,0	
Ostéites des maxillaires					2		2				1		5	0	0,6	0,0	0,0	
Sinusite maxillaire d'origine dentaire									1		1		2	0	0,3	0,0	0,0	
Noma et séquelles									1		1		2	0	0,3	0,0	0,0	
Autres pathologies infectieuses maxillo-faciales					2		4		4		4		14	0	1,8	0,0	0,0	
Fractures des maxillaires ou malaire ou arcade							1		4		14		19	0	2,4	0,0	0,0	
Luxation de la mâchoire									1		1		2	0	0,3	0,0	0,0	
Kystes et tumeurs apparentées des maxillaires							4		3		3		10	0	1,3	0,0	0,0	
Tumeur bénigne de la muqueuse buccale					3		7		22	1	33		65	1	8,2	25,0	1,5	
Tumeur maligne de la face													2	0	0,3	0,0	0,0	
Fente labiopalatine			3		3								6	0	0,8	0,0	0,0	
Autres pathologies non infectieuses maxillo-faciales			2		2		7		3		23		37	0	4,7	0,0	0,0	
<b>Total ORL-O-Stomatologie</b>	<b>14</b>	<b>0</b>	<b>169</b>	<b>0</b>	<b>171</b>	<b>0</b>	<b>73</b>	<b>0</b>	<b>97</b>	<b>1</b>	<b>269</b>	<b>3</b>	<b>793</b>	<b>4</b>	<b>100,0</b>	<b>100,0</b>		
<b>Total Nouv. Cas vus en MMH</b>	<b>3 169</b>	<b>467</b>	<b>2 048</b>	<b>117</b>	<b>2 248</b>	<b>89</b>	<b>1 640</b>	<b>64</b>	<b>7 558</b>	<b>83</b>	<b>25 290</b>	<b>1 588</b>	<b>41 953</b>	<b>2 408</b>				



**Tableau 377. REPARTITIONS DES CAUSES DE MORBIDITE ET MORTALITE HOSPITALIERES  
DU CHRR Bongolava - Année 2010**

1- PATHOLOGIES MEDICALES	0-28j		29-11 m		1-4 ans		5-14 ans		15-24 ans		25 ans et +		Total		%		Léth Spéc. %
	Cas	Déc	Cas	Déc	Cas	Déc	Cas	Déc	Cas	Déc	Cas	Déc	Cas	Déc	Cas	Déc	
Suppurations pulmonaires									1		1	1	2	1	0,2	0,9	50,0
Pneumonie bactérienne grave	34	7	23	3	25	2	15	1	6	2	51	13	154	28	13,8	23,9	18,2
Pneumopathies virales											1		1	0	0,1	0,0	0,0
Pleurésies tuberculeuses											1		1	0	0,1	0,0	0,0
Pleurésies non tuberculeuses									1		2		3	0	0,3	0,0	0,0
Tuberculose pulmonaire à microscopie positive							1		3	2	20	4	24	6	2,2	5,1	25,0
Tuberculose pulmonaire à microscopie négative													0	0	0,0	0,0	0,0
Tuberculose extra-pulmonaire					1						6	3	7	3	0,6	2,6	42,9
Miliaires tuberculeuses													0	0	0,0	0,0	0,0
Association Tub/HIV													0	0	0,0	0,0	0,0
Asthme et allergies respiratoires											6	1	6	1	0,5	0,9	16,7
Bronchopneumopathie chronique obstructive											2	1	2	1	0,2	0,9	50,0
Cancer bronchique primitif													0	0	0,0	0,0	0,0
Cancer bronchique secondaire													0	0	0,0	0,0	0,0
Aspergillose pulmonaire													0	0	0,0	0,0	0,0
Autres pathologies broncho-pulmonaires							1		4		5	1	10	1	0,9	0,9	10,0
Toxidermie													0	0	0,0	0,0	0,0
Maladies systémiques													0	0	0,0	0,0	0,0
Erythrodermies													0	0	0,0	0,0	0,0
Cancer cutané													0	0	0,0	0,0	0,0
Dermatites atopiques			1				1		1				3	0	0,3	0,0	0,0
Autres pathologies dermatologiques					3		4		3		1		11	0	1,0	0,0	0,0
Epilepsie					1		1		4		7		13	0	1,2	0,0	0,0
Hystérie													0	0	0,0	0,0	0,0
Dépression													0	0	0,0	0,0	0,0
Tentative de suicide							1	1	14		6		21	1	1,9	0,9	4,8
Démences													0	0	0,0	0,0	0,0
Bouffées délirantes aiguës													0	0	0,0	0,0	0,0
Psychoses aiguës											1		1	0	0,1	0,0	0,0
Schizophrénies													0	0	0,0	0,0	0,0
Troubles liés à l'alcool							1		8		13		22	0	2,0	0,0	0,0
Troubles liés au cannabis													0	0	0,0	0,0	0,0
Troubles délirants chroniques													0	0	0,0	0,0	0,0
Accident vasculaire cérébral											28	7	28	7	2,5	6,0	25,0
Méningo-encéphalites													0	0	0,0	0,0	0,0
Polynévrites											2		2	0	0,2	0,0	0,0
Troubles mentaux organiques y compris les troubles symptomatiques									3		3		6	0	0,5	0,0	0,0
Troubles de l'humeur et de l'épisode maniaque													0	0	0,0	0,0	0,0
Troubles anxieux et dépressifs mixtes													0	0	0,0	0,0	0,0
Troubles mentaux et du comportement associés à la puérpéralité									1	1			1	1	0,1	0,9	100,0
Troubles de la personnalité et du comportement chez l'adulte									3	1	7	1	10	2	0,9	1,7	20,0
Maladies inflammatoires du Système Nerveux Central													0	0	0,0	0,0	0,0
Ataxie héréditaire													0	0	0,0	0,0	0,0
Amyotrophie spinale													0	0	0,0	0,0	0,0
Maladie de Parkinson													0	0	0,0	0,0	0,0
Dystonie													0	0	0,0	0,0	0,0
Sclérose en plaque													0	0	0,0	0,0	0,0
Migraine									1		3		4	0	0,4	0,0	0,0
Autres syndromes d'algie céphalique					1		1				2		4	0	0,4	0,0	0,0
Accidents ischémiques et cérébraux											1		1	0	0,1	0,0	0,0
Polynévrite et affections du Système Nerveux Périphérique													0	0	0,0	0,0	0,0
Neuropathie héréditaire et idiopathique													0	0	0,0	0,0	0,0
Polynévrite inflammatoire													0	0	0,0	0,0	0,0
Polynévrites des Maladies classées ailleurs													0	0	0,0	0,0	0,0
Myasthénie et autres affections neuro-musculaires													0	0	0,0	0,0	0,0
Affections musculaires primitives													0	0	0,0	0,0	0,0
Autres myopathies													0	0	0,0	0,0	0,0
Affections musculaires et neuro-musculaires au cours des maladies classées ailleurs													0	0	0,0	0,0	0,0
Paralysie cérébrale infantile													0	0	0,0	0,0	0,0
Hémiplégie												11	11	0	1,0	0,0	0,0
Paraplégie et tétraplégie													0	0	0,0	0,0	0,0
Hydrocéphalie					1								1	0	0,1	0,0	0,0
Encéphalopathie toxique													0	0	0,0	0,0	0,0
Autres pathologies neuro-psychiatriques					2		1		1		3		7	0	0,6	0,0	0,0

1- PATHOLOGIES MEDICALES (Suite)	0-28j		29j-11 m		1-4 ans		5-14 ans		15-24 ans		25 ans et +		Total		%		Léth Spéc. %	
	Cas	Déc	Cas	Déc	Cas	Déc	Cas	Déc	Cas	Déc	Cas	Déc	Cas	Déc	Cas	Déc		
	Arthrite et polyarthrite à staphylocoque													0	0	0,0		0,0
Autres arthrites et polyarthrites à streptocoque													0	0	0,0	0,0	0,0	
Arthrite tuberculeuse													0	0	0,0	0,0	0,0	
Polyarthrite rhumatoïde												1	1	0	0,1	0,0	0,0	
Autres polyarthrite rhumatoïde													0	0	0,0	0,0	0,0	
Coxarthrose													1	1	0	0,1	0,0	0,0
Gonarthrose													0	0	0,0	0,0	0,0	
Autres arthroses									1			1	2	0	0,2	0,0	0,0	
Autres déformations des membres													0	0	0,0	0,0	0,0	
Autres affections articulaires spécifiques													0	0	0,0	0,0	0,0	
Cyphose et lordose													0	0	0,0	0,0	0,0	
Scoliose													0	0	0,0	0,0	0,0	
Ostéochondrose vertébrale													0	0	0,0	0,0	0,0	
Autres discopathies avec déformation													0	0	0,0	0,0	0,0	
Spondylarthrite ankylosante													0	0	0,0	0,0	0,0	
Spondylarthrose													0	0	0,0	0,0	0,0	
Ostéoporose avec fracture pathologique													0	0	0,0	0,0	0,0	
Ostéoporose sans fracture pathologique													0	0	0,0	0,0	0,0	
Ostéomyélite													1	0	0,1	0,0	0,0	
Ostéonécrose													0	0	0,0	0,0	0,0	
Ostéochondrite juvénile de la hanche et bassin													0	0	0,0	0,0	0,0	
Autres ostéochondropathies (rachitisme)													0	0	0,0	0,0	0,0	
Spina bifida													0	0	0,0	0,0	0,0	
Malformations congénitales de la hanche	1												1	0	0,1	0,0	0,0	
Malformations congénitales du pied								2					2	0	0,2	0,0	0,0	
Torticolis congénital													0	0	0,0	0,0	0,0	
Arthrogyrpose multiple congénital													0	0	0,0	0,0	0,0	
Autres pathologies ostéo-articulaires					1		5		1		7		14	0	1,3	0,0	0,0	
Insuffisance cardiaque							1				18	2	19	2	1,7	1,7	10,5	
Hypertension artérielle essentielle									1		46		47	0	4,2	0,0	0,0	
HTA secondaire											18	7	18	7	1,6	6,0	38,9	
Maladie rhumatismale de la valvule mitrale													0	0	0,0	0,0	0,0	
Maladie rhumatismale de la valvule aortique													0	0	0,0	0,0	0,0	
Maladie rhumatismale de la valvule tricuspide													0	0	0,0	0,0	0,0	
Embolie pulmonaire												3	1	3	1	0,3	0,9	33,3
Coeur pulmonaire chronique												6	1	6	1	0,5	0,9	16,7
Tachycardie													0	0	0,0	0,0	0,0	
Fibrillation et Flutter auriculaire													0	0	0,0	0,0	0,0	
Bloc de branche gauche et auriculoventriculaire													0	0	0,0	0,0	0,0	
Autres troubles de la conduction													0	0	0,0	0,0	0,0	
Arrêt cardiaque													0	0	0,0	0,0	0,0	
Péricardite chronique													0	0	0,0	0,0	0,0	
Oedème aiguë pulmonaire cardiogénique													0	0	0,0	0,0	0,0	
Syndrome coronaire aigu													0	0	0,0	0,0	0,0	
Angor chronique stable													0	0	0,0	0,0	0,0	
Infarctus aigu du myocarde													0	0	0,0	0,0	0,0	
Endocardite aiguë et subaiguë													0	0	0,0	0,0	0,0	
Cardiopathie congénitale													0	0	0,0	0,0	0,0	
Rhumatisme articulaire aigu									3		5		8	0	0,7	0,0	0,0	
Myocardite													0	0	0,0	0,0	0,0	
Maladies veineuses thrombo-emboliques													0	0	0,0	0,0	0,0	
Autres pathologies cardio-vasculaires							1		8	1	14	2	23	3	2,1	2,6	13,0	
Diarrhée avec déshydratation sévère d'origine bactérienne	3		29	2	25		14	1	4	1	15	2	90	6	8,1	5,1	6,7	
Diarrhée sans déshydratation (autres toxico-infections bactériennes)					1		3				3	1	7	1	0,6	0,9	14,3	
Amibiase aiguë ou chronique			1		1		4				2		8	0	0,7	0,0	0,0	
Autres diarrhées chroniques non amibiennes non bilharziennes	1		1		6								8	0	0,7	0,0	0,0	
Bilharziose intestinale					1		10		9		19		39	0	3,5	0,0	0,0	
Dysentérie amibienne					1						2		3	0	0,3	0,0	0,0	
Fièvre typhoïde					2						4		6	0	0,5	0,0	0,0	
Paludisme grave et compliqué			1		18	4	23	1	20	2	32	1	94	8	8,5	6,8	8,5	
Hépatite virale													0	0	0,0	0,0	0,0	
Tétanos												1	1	1	0,1	0,9	100,0	
Méningite bactérienne			2		1		2		1				6	0	0,5	0,0	0,0	
Méningite virale													0	0	0,0	0,0	0,0	
Méningite tuberculeuse			2										2	0	0,2	0,0	0,0	
Méningite parasitaire					1		3						4	0	0,4	0,0	0,0	
Abcès cérébral													0	0	0,0	0,0	0,0	
Infection à VIH sans immuno-dépression													0	0	0,0	0,0	0,0	
SIDA confirmé													0	0	0,0	0,0	0,0	

1- PATHOLOGIES MEDICALES (Suite)	0-28j		29j-11 mois		1-4 ans		5-14 ans		15-24 ans		25 ans et +		Total		%		Léth Spéc. %
	Cas	Déc	Cas	Déc	Cas	Déc	Cas	Déc	Cas	Déc	Cas	Déc	Cas	Déc	Cas	Déc	
	Exposition accidentelle vis-à-vis du VIH													0	0	0,0	
Septicémie							1		4		12	5	17	5	1,5	4,3	29,4
Angine compliquée					1		1		1				3	0	0,3	0,0	0,0
Tuberculose des os et articulations													0	0	0,0	0,0	0,0
Séquelles de tuberculose													1	1	0,1	0,0	0,0
Séquelle de Poliomyélite													0	0	0,0	0,0	0,0
Séquelles de Lèpre													0	0	0,0	0,0	0,0
Coqueluche													0	0	0,0	0,0	0,0
Diphtérie													0	0	0,0	0,0	0,0
Rougeole compliquée													0	0	0,0	0,0	0,0
Hépatite virale aiguë A													0	0	0,0	0,0	0,0
Hépatite virale aiguë B													0	0	0,0	0,0	0,0
Oreillon													0	0	0,0	0,0	0,0
Rage													0	0	0,0	0,0	0,0
Peste					1		13		5		4		23	0	2,1	0,0	0,0
Méningite	5		2		2	1	1						10	1	0,9	0,9	10,0
<b>Choléra</b>													0	0	0,0	0,0	0,0
Autres pathologies infectieuses					4	1	1					11	16	1	1,4	0,9	6,3
Glomérulo-néphrite aiguë													0	0	0,0	0,0	0,0
Glomérulo-néphrite chronique													0	0	0,0	0,0	0,0
Syndrome néphrotique									2		2		4	0	0,4	0,0	0,0
Insuffisance rénale aiguë					1	1			1		9	4	11	5	1,0	4,3	45,5
Insuffisance rénale chronique											8	5	8	5	0,7	4,3	62,5
Infection rénale							1				4		5	0	0,4	0,0	0,0
Cystite											1		1	0	0,1	0,0	0,0
Bilharziose urinaire													0	0	0,0	0,0	0,0
Autres pathologies des organes uro-génitales					5		1				18	3	24	3	2,2	2,6	12,5
Drépanocytose													0	0	0,0	0,0	0,0
Anémie par carence	1		5		20		3		3		12		44	0	4,0	0,0	0,0
Autres anémies hémolytiques							1	1	1	1	4		6	2	0,5	1,7	33,3
Maladie de Hodgkin													0	0	0,0	0,0	0,0
Autres lymphomes													0	0	0,0	0,0	0,0
Myélome multiple													0	0	0,0	0,0	0,0
Leucémie myéloïde													0	0	0,0	0,0	0,0
Autres leucémies													0	0	0,0	0,0	0,0
Autres maladies du sang et des organes hématopoïétiques							1		1		4	1	6	1	0,5	0,9	16,7
Ulcère gastro-duodénal									8		57	7	65	7	5,8	6,0	10,8
Hépatite aiguë non virale									1		2		3	0	0,3	0,0	0,0
Fibrose et cirrhose du foie													0	0	0,0	0,0	0,0
Autre maladie alcoolique du foie											4		4	0	0,4	0,0	0,0
Insuffisance hépatique non classée ailleurs									1		8	1	9	1	0,8	0,9	11,1
Gastrite									8		31		39	0	3,5	0,0	0,0
Cholécystite													0	0	0,0	0,0	0,0
Pancréatite											5	1	5	1	0,4	0,9	20,0
Insuffisance hépatique			1	1					1		2	1	4	2	0,4	1,7	50,0
Oesophagite peptique											1		1	0	0,1	0,0	0,0
Autres pathologies de l'appareil digestif			1		3		4	1	1		24		33	1	3,0	0,9	3,0
<b>Total pathologies médicales</b>	<b>45</b>	<b>7</b>	<b>69</b>	<b>6</b>	<b>129</b>	<b>9</b>	<b>123</b>	<b>6</b>	<b>141</b>	<b>11</b>	<b>605</b>	<b>78</b>	<b>1112</b>	<b>117</b>	<b>100,0</b>	<b>100</b>	
2 - PATHOLOGIES CHIRURGICALES	0-28j		29j-11 mois		1-4 ans		5-14 ans		15-24 ans		25 ans et +		Total		%		Léth Spéc. %
	Cas	Déc	Cas	Déc	Cas	Déc	Cas	Déc	Cas	Déc	Cas	Déc	Cas	Déc	Cas	Déc	
	Phlegmon					1		1		1	1	2	1	5	2	0,7	
Abcès cutané, furoncle, anthrax					1		2		4		4		11	0	1,5	0,0	0,0
Autres pathologies urologiques					3		2		9		12		26	0	3,5	0,0	0,0
Rétrécissement urétral									1		2		3	0	0,4	0,0	0,0
Prostatite chronique											1		1	0	0,1	0,0	0,0
Adénocarcinome													0	0	0,0	0,0	0,0
Adénome de la prostate											24		24	0	3,2	0,0	0,0
Fistule vésico-vaginale									4		9	1	13	1	1,7	11,1	7,7
Tumeur bénigne du rein													0	0	0,0	0,0	0,0
Lithiase des voies urinaires							2		1		1		4	0	0,5	0,0	0,0
Lithiase rénale											1		1	0	0,1	0,0	0,0
Autres pathologies chirurgicales viscérales													0	0	0,0	0,0	0,0
Hydrocèle					1		3				3		7	0	0,9	0,0	0,0
Ulcère gastro-duodénal compliqué											1		1	0	0,1	0,0	0,0
Torsion testiculaire													0	0	0,0	0,0	0,0
Tumeur bénigne du sein											1		1	0	0,1	0,0	0,0
Fistule recto-vaginale													0	0	0,0	0,0	0,0
Abcès et fistules des voies digestives							1		1				2	0	0,3	0,0	0,0
Splénomégalie									1		3		4	0	0,5	0,0	0,0

2 - PATHOLOGIES CHIRURGICALES (Suite)	0-28j		29j-11 mois		1-4 ans		5-14 ans		15-24 ans		25 ans et +		Total		%		Léth. Spéc. %
	Cas	Déc	Cas	Déc	Cas	Déc	Cas	Déc	Cas	Déc	Cas	Déc	Cas	Déc	Cas	Déc	
Lithiase des voies biliaires													0	0	0,0	0,0	0,0
Hémorroïde												5	5	0	0,7	0,0	0,0
Hémorragie digestive												5	5	0	0,7	0,0	0,0
Occlusion intestinale			2		1							10	13	0	1,7	0,0	0,0
Péritonite					1							3	4	0	0,5	0,0	0,0
Autres hernies abdominales			1		4		2		1		1		9	0	1,2	0,0	0,0
Hernie crurale					1								1	0	0,1	0,0	0,0
Hernie inguinale	1		4		30		23		3		17		78	0	10,5	0,0	0,0
Appendicite					1		6		17		27		51	0	6,8	0,0	0,0
Ostéite et ostéomyélite							2		1				3	0	0,4	0,0	0,0
Plaie traumatique			1		4		18	1	58		104	1	185	2	24,8	22,2	1,1
Traumatisme crano-encéphalique simple			2		13		19		19		66	1	119	1	16,0	11,1	0,8
Luxations multiples, autres					1				1				2	0	0,3	0,0	0,0
Luxation congénitale de la hanche													0	0	0,0	0,0	0,0
Luxation/Entorse des membres inférieurs					1		1				1		3	0	0,4	0,0	0,0
Luxation/Entorse des membres supérieurs												2	2	0	0,3	0,0	0,0
Autres fractures non précisées ailleurs												3	3	0	0,4	0,0	0,0
Fractures multiples					2								2	0	0,3	0,0	0,0
Fracture ouverte des membres inférieurs									1		8	1	9	1	1,2	11,1	11,1
Fracture fermée des membres inférieurs			1		12		9		20		17		59	0	7,9	0,0	0,0
Fracture ouverte des membres supérieurs			1		5		7		6		10		29	0	3,9	0,0	0,0
Fracture fermée des membres supérieurs			3		8		12		16	1	21	1	60	2	8,1	22,2	3,3
<b>Total pathologies chirurgicales</b>	<b>1</b>	<b>0</b>	<b>15</b>	<b>0</b>	<b>90</b>	<b>0</b>	<b>110</b>	<b>1</b>	<b>165</b>	<b>2</b>	<b>364</b>	<b>6</b>	<b>745</b>	<b>9</b>	<b>100,0</b>	<b>100</b>	
3-GYNECO-OBSTETRIQUE	0-28j		29j-11 mois		1-4 ans		5-14 ans		15-24 ans		25 ans et +		Total		%		Léth. Spéc. %
	Cas	Déc	Cas	Déc	Cas	Déc	Cas	Déc	Cas	Déc	Cas	Déc	Cas	Déc	Cas	Déc	
Grossesse extra-utérine									4		10		14	0	1,4	0,0	0,0
Fibrome utérin									1		8		9	0	0,9	0,0	0,0
Kyste ovarien												16	16	0	1,6	0,0	0,0
Autre tumeur bénigne de l'utérus													0	0	0,0	0,0	0,0
Hématocolpos							2		1				3	0	0,3	0,0	0,0
Hématométrie											1		1	0	0,1	0,0	0,0
Prolapsus génital												3	3	0	0,3	0,0	0,0
Trouble menstruel													0	0	0,0	0,0	0,0
Viol													0	0	0,0	0,0	0,0
Salpingite et Pyosalpinx												1	1	0	0,1	0,0	0,0
Endométrite									1				1	0	0,1	0,0	0,0
Bartholinite													0	0	0,0	0,0	0,0
Stérilité primaire ou secondaire													0	0	0,0	0,0	0,0
Autres pathologies gynécologiques							2		3		6		11	0	1,1	0,0	0,0
Menace d'avortement									5		3		8	0	0,8	0,0	0,0
Avortement et complications									24		38	1	62	1	6,0	5,6	1,6
Menace d'Accouchement Prématuro									5				5	0	0,5	0,0	0,0
Accouchement Prématuro									7		9		16	0	1,6	0,0	0,0
Eclampsie / Pré-éclampsie									3	1			3	1	0,3	5,6	33,3
Rupture utérine											5	1	5	1	0,5	5,6	20,0
Autres causes d'hémorragie obstétricale							1		26		20		47	0	4,6	0,0	0,0
Fistule recto-vesico-vaginale									1				1	0	0,1	0,0	0,0
Infections liées à la grossesse ou à l'accouchement									25	2	24	2	49	4	4,8	22,2	8,2
Paludisme et grossesse									1				1	0	0,1	0,0	0,0
HTA et grossesse									2		4		6	0	0,6	0,0	0,0
Néphropathie gravidique													0	0	0,0	0,0	0,0
Autres pathologies obstétricales									53	3	41	2	94	5	9,2	27,8	5,3
Nombre d'Accouchements normaux									223	1	185	1	408	2	39,8	11,1	0,5
Nombre d'Accouchements dystociques									101		86	1	187	1	18,2	5,6	0,5
Traumatisme obstétrical du nouveau-né	7												7	0	0,7	0,0	0,0
Ictère pathologique du nouveau-né													0	0	0,0	0,0	0,0
Anoxie et hypoxie du nouveau-né	14	3											14	3	1,4	16,7	21,4
Autres anomalies congénitales	1												1	0	0,1	0,0	0,0
Autres causes de morbidité péri-natale													0	0	0,0	0,0	0,0
Petit poids à la naissance (<2500g)	43												43	0	4,2	0,0	0,0
Maladies hémolytiques acquises du nouveau-né													0	0	0,0	0,0	0,0
Infections néonatales	2												2	0	0,2	0,0	0,0
Conjonctivites purulentes du nouveau-né													0	0	0,0	0,0	0,0
Autres pathologies néonatales	8												8	0	0,8	0,0	0,0
<b>Total gynéco-obstétrique</b>	<b>75</b>	<b>3</b>	<b>0</b>	<b>0</b>	<b>0</b>	<b>0</b>	<b>5</b>	<b>0</b>	<b>486</b>	<b>7</b>	<b>460</b>	<b>8</b>	<b>1026</b>	<b>18</b>	<b>100,0</b>	<b>100</b>	

4-ORL-O-STOMATOLOGIE	0-28j		29j-11 mois		1-4 ans		5-14 ans		15-24 ans		25 ans et +		Total		%		Léth. Spéc. %
	Cas	Déc	Cas	Déc	Cas	Déc	Cas	Déc	Cas	Déc	Cas	Déc	Cas	Déc	Cas	Déc	
	Furoncle du conduit auditif													0	0	0,0	
Otite moyenne suppurée													0	0	0,0	0,0	0,0
Mastoidite													0	0	0,0	0,0	0,0
Otomycose													0	0	0,0	0,0	0,0
Autres pathologies infectieuses de l'oreille													0	0	0,0	0,0	0,0
Bouchon de cérumen													0	0	0,0	0,0	0,0
Corps étranger du conduit auditif													0	0	0,0	0,0	0,0
Vertiges, acouphènes et maladies du labyrinthe													0	0	0,0	0,0	0,0
Autres Pathologies non infectieuses de l'oreille													0	0	0,0	0,0	0,0
Rhinite													0	0	0,0	0,0	0,0
Sinusite													0	0	0,0	0,0	0,0
Abcès de la cloison nasale													0	0	0,0	0,0	0,0
Autres pathologies infectieuses du nez												1	1	0	0,2	0,0	0,0
Fracture des os propres du nez												1	1	0	0,2	0,0	0,0
Epistaxis													0	0	0,0	0,0	0,0
Fibrome/polype naso-pharyngé													0	0	0,0	0,0	0,0
Hypertrophie des cornets													0	0	0,0	0,0	0,0
Autres pathologies non infectieuses du nez													0	0	0,0	0,0	0,0
Pharyngo-amygdalite									1				1	0	0,2	0,0	0,0
Phlegmon amygdalien													0	0	0,0	0,0	0,0
Laryngite													0	0	0,0	0,0	0,0
Autres pathologies infectieuses du laryngo-pharynx													0	0	0,0	0,0	0,0
Hypertrophie amygdalienne							3				1		4	0	0,7	0,0	0,0
Corps étranger du pharynx													0	0	0,0	0,0	0,0
Paralysie laryngée													0	0	0,0	0,0	0,0
Goitre												5	5	0	0,8	0,0	0,0
Adénopathie latéro-cervicale							1		2				3	0	0,5	0,0	0,0
Autres pathologies non infectieuses du laryngo-pharynx													0	0	0,0	0,0	0,0
Conjonctivites	1		1		4		10		6		4		26	0	4,4	0,0	0,0
Uvéites									1		3		4	0	0,7	0,0	0,0
Kératite/uvéite												6	6	0	1,0	0,0	0,0
Hypopion												3	3	0	0,5	0,0	0,0
Endophtalmie									2		3		5	0	0,8	0,0	0,0
Orgelet							3		4		4		11	0	1,8	0,0	0,0
Autres pathologies infectieuses de l'oeil												5	5	0	0,8	0,0	0,0
Conjonctivite allergique					5		14		3		4		26	0	4,4	0,0	0,0
Cataracte					2		2		6		145		155	0	26,0	0,0	0,0
Troubles de la réfraction							27		46		100		173	0	29,0	0,0	0,0
Glaucome												3	3	0	0,5	0,0	0,0
Rétinopathies diabétiques et hypertensives												7	7	0	1,2	0,0	0,0
Décollement de la rétine												1	1	0	0,2	0,0	0,0
Traumatisme oculaire							6		5		11		22	0	3,7	0,0	0,0
Ptérygion									1		47		48	0	8,0	0,0	0,0
Autres pathologies non infectieuses de l'oeil					1								8	0	1,5	0,0	0,0
Cellulites périmaxillaires					1		1		6		12		20	0	3,4	0,0	0,0
Infections des glandes salivaires									2		2		4	0	0,7	0,0	0,0
Ostéites des maxillaires								1	2		1		4	0	0,7	0,0	0,0
Sinusite maxillaire d'origine dentaire									1		1		2	0	0,3	0,0	0,0
Noma et séquelles													0	0	0,0	0,0	0,0
Autres pathologies infectieuses maxillo-faciales					1		3		3		4		11	0	1,8	0,0	0,0
Fractures des maxillaires ou malaire ou arcade										3			6	0	1,0	0,0	0,0
Luxation de la mâchoire												6	6	0	1,0	0,0	0,0
Kystes et tumeurs apparentées des maxillaires							2						6	0	1,0	0,0	0,0
Tumeur bénigne de la muqueuse buccale									2		3		5	0	0,8	0,0	0,0
Tumeur maligne de la face							1				3		4	0	0,7	0,0	0,0
Fente labiopalatine					2		2						4	0	0,7	0,0	0,0
Autres pathologies non infectieuses maxillo-faciales									2		4		6	0	1,0	0,0	0,0
<b>Total ORL-O-Stomatologie</b>	<b>1</b>	<b>0</b>	<b>1</b>	<b>0</b>	<b>16</b>	<b>0</b>	<b>76</b>	<b>0</b>	<b>98</b>	<b>0</b>	<b>405</b>	<b>0</b>	<b>597</b>	<b>0</b>	<b>100,0</b>	<b>0,0</b>	
<b>Total Nouv. Cas vus en MMH</b>	<b>122</b>	<b>10</b>	<b>85</b>	<b>6</b>	<b>235</b>	<b>9</b>	<b>314</b>	<b>7</b>	<b>890</b>	<b>20</b>	<b>1 834</b>	<b>92</b>	<b>3 480</b>	<b>144</b>			

**Tableau 378. REPARTITIONS DES CAUSES DE MORBIDITE ET MORTALITE HOSPITALIERES  
DU CHRR Itasy - Année 2010**

1- PATHOLOGIES MEDICALES	0-28j		29j-11 m		1-4 ans		5-14 ans		15-24 ans		25 ans et +		Total		%		Léth Spéc. %	
	Cas	Déc	Cas	Déc	Cas	Déc	Cas	Déc	Cas	Déc	Cas	Déc	Cas	Déc	Cas	Déc		
Suppurations pulmonaires							1	1					1	1	0,3	3,1	100,0	
Pneumonie bactérienne grave			2	1								1		3	1	0,9	3,1	33,3
Pneumopathies virales													0	0	0,0	0,0	0,0	
Pleurésies tuberculeuses							1		1		1		3	0	0,9	0,0	0,0	
Pleurésies non tuberculeuses												2		2	0	0,6	0,0	0,0
Tuberculose pulmonaire à microscopie positive							1		1		23	7	25	7	7,1	21,9	28,0	
Tuberculose pulmonaire à microscopie négative													0	0	0,0	0,0	0,0	
Tuberculose extra-pulmonaire							1		2		5		8	0	2,3	0,0	0,0	
Miliaires tuberculeuses											1	1	1	1	0,3	3,1	100,0	
Association Tub/HIV													0	0	0,0	0,0	0,0	
Asthme et allergies respiratoires			3		5		3		9		20	1	40	1	11,4	3,1	2,5	
Bronchopneumopathie chronique obstructive			4	1	1		3		4		9		21	1	6,0	3,1	4,8	
Cancer bronchique primitif													0	0	0,0	0,0	0,0	
Cancer bronchique secondaire													0	0	0,0	0,0	0,0	
Aspergillose pulmonaire			1									1		2	0	0,6	0,0	0,0
Autres pathologies broncho-pulmonaires	1		1		2		2					3		9	0	2,6	0,0	0,0
Toxidermie							1	1					1	1	0,3	3,1	100,0	
Maladies systémiques													0	0	0,0	0,0	0,0	
Erythrodermies												2		2	0	0,6	0,0	0,0
Cancer cutané													0	0	0,0	0,0	0,0	
Dermatites atopiques							1						1	0	0,3	0,0	0,0	
Autres pathologies dermatologiques									1				1	0	0,3	0,0	0,0	
Epilepsie							2					1	1	3	1	0,9	3,1	33,3
Hystérie										1		2		3	0	0,9	0,0	0,0
Dépression												1		1	0	0,3	0,0	0,0
Tentative de suicide										2		3	1	5	1	1,4	3,1	20,0
Démences														0	0	0,0	0,0	0,0
Bouffées délirantes aiguës														0	0	0,0	0,0	0,0
Psychoses aiguës														0	0	0,0	0,0	0,0
Schizophrénies														0	0	0,0	0,0	0,0
Troubles liés à l'alcool												3	1	3	1	0,9	3,1	33,3
Troubles liés au cannabis														0	0	0,0	0,0	0,0
Troubles délirants chroniques														0	0	0,0	0,0	0,0
Accident vasculaire cérébral												8	2	8	2	2,3	6,3	25,0
Méningo-encéphalites														0	0	0,0	0,0	0,0
Polynévrites										2				2	0	0,6	0,0	0,0
Troubles mentaux organiques y compris les troubles symptomatiques										1		1		2	0	0,6	0,0	0,0
Troubles de l'humeur et de l'épisode maniaque														0	0	0,0	0,0	0,0
Troubles anxieux et dépressifs mixtes										1		1		2	0	0,6	0,0	0,0
Troubles mentaux et du comportement associés à la puérpéralité														0	0	0,0	0,0	0,0
Troubles de la personnalité et du comportement chez l'adulte												2		2	0	0,6	0,0	0,0
Maladies inflammatoires du Système Nerveux Central												2		2	0	0,6	0,0	0,0
Ataxie héréditaire														0	0	0,0	0,0	0,0
Amyotrophie spinale														0	0	0,0	0,0	0,0
Maladie de Parkinson														0	0	0,0	0,0	0,0
Dystonie														0	0	0,0	0,0	0,0
Sclérose en plaque														0	0	0,0	0,0	0,0
Migraine							3		2		2		7	0	2,0	0,0	0,0	
Autres syndromes d'algie céphalique									1				1	0	0,3	0,0	0,0	
Accidents ischémiques et cérébraux														0	0	0,0	0,0	0,0
Polynévrite et affections du Système Nerveux Périphérique														0	0	0,0	0,0	0,0
Neuropathie héréditaire et idiopathique														0	0	0,0	0,0	0,0
Polynévrite inflammatoire														0	0	0,0	0,0	0,0
Polynévrites des Maladies classées ailleurs														0	0	0,0	0,0	0,0
Myasthénie et autres affections neuro-musculaires										1				1	0	0,3	0,0	0,0
Affections musculaires primitives										1				1	0	0,3	0,0	0,0
Autres myopathies														0	0	0,0	0,0	0,0
Affections musculaires et neuro-musculaires au cours des maladies classées ailleurs														0	0	0,0	0,0	0,0
Paralysie cérébrale infantile														0	0	0,0	0,0	0,0
Hémiplégie												2		2	0	0,6	0,0	0,0
Paraplégie et tétraplégie														0	0	0,0	0,0	0,0
Hydrocéphalie														0	0	0,0	0,0	0,0
Encéphalopathie toxique												4	2	4	2	1,1	6,3	50,0
Autres pathologies neuro-psychiatriques					5	2	3		4		3		15	2	4,3	6,3	13,3	

1- PATHOLOGIES MEDICALES (Suite)	0-28j		29j-11 m		1-4 ans		5-14 ans		15-24 ans		25 ans et +		Total		%		Léth Spéc. %	
	Cas	Déc	Cas	Déc	Cas	Déc	Cas	Déc	Cas	Déc	Cas	Déc	Cas	Déc	Cas	Déc		
Arthrite et polyarthrite à staphylocoque													0	0	0,0	0,0	0,0	
Autres arthrites et polyarthrites à streptocoque													0	0	0,0	0,0	0,0	
Arthrite tuberculeuse													0	0	0,0	0,0	0,0	
Polyarthrite rhumatoïde													0	0	0,0	0,0	0,0	
Autres polyarthrite rhumatoïde													0	0	0,0	0,0	0,0	
Coxarthrose													0	0	0,0	0,0	0,0	
Gonarthrose													0	0	0,0	0,0	0,0	
Autres arthroses													0	0	0,0	0,0	0,0	
Autres déformations des membres													0	0	0,0	0,0	0,0	
Autres affections articulaires spécifiques													0	0	0,0	0,0	0,0	
Cyphose et lordose													0	0	0,0	0,0	0,0	
Scoliose													0	0	0,0	0,0	0,0	
Ostéochondrose vertébrale													0	0	0,0	0,0	0,0	
Autres discopathies avec déformation													0	0	0,0	0,0	0,0	
Spondylarthrite ankylosante													0	0	0,0	0,0	0,0	
Spondylarthrose													0	0	0,0	0,0	0,0	
Ostéoporose avec fracture pathologique													0	0	0,0	0,0	0,0	
Ostéoporose sans fracture pathologique													0	0	0,0	0,0	0,0	
Ostéomyélite													0	0	0,0	0,0	0,0	
Ostéonécrose													0	0	0,0	0,0	0,0	
Ostéochondrite juvénile de la hanche et bassin													0	0	0,0	0,0	0,0	
Autres ostéochondropathies (rachitisme)													0	0	0,0	0,0	0,0	
Spina bifida													0	0	0,0	0,0	0,0	
Malformations congénitales de la hanche													0	0	0,0	0,0	0,0	
Malformations congénitales du pied													0	0	0,0	0,0	0,0	
Torticolis congénital													0	0	0,0	0,0	0,0	
Arthrogyrose multiple congénital													0	0	0,0	0,0	0,0	
Autres pathologies ostéo-articulaires													0	0	0,0	0,0	0,0	
Insuffisance cardiaque												3	2	3	2	0,9	6,3	66,7
Hypertension artérielle essentielle												21	2	21	2	6,0	6,3	9,5
HTA secondaire												9		9	0	2,6	0,0	0,0
Maladie rhumatismale de la valvule mitrale													0	0	0,0	0,0	0,0	
Maladie rhumatismale de la valvule aortique													0	0	0,0	0,0	0,0	
Maladie rhumatismale de la valvule tricuspide													0	0	0,0	0,0	0,0	
Embolie pulmonaire													0	0	0,0	0,0	0,0	
Coeur pulmonaire chronique													0	0	0,0	0,0	0,0	
Tachycardie													0	0	0,0	0,0	0,0	
Fibrillation et Flutter auriculaire													0	0	0,0	0,0	0,0	
Bloc de branche gauche et auriculoventriculaire													0	0	0,0	0,0	0,0	
Autres troubles de la conduction													0	0	0,0	0,0	0,0	
Arrêt cardiaque													0	0	0,0	0,0	0,0	
Péricardite chronique													0	0	0,0	0,0	0,0	
Oedème aiguë pulmonaire cardiogénique													0	0	0,0	0,0	0,0	
Syndrome coronaire aigu													0	0	0,0	0,0	0,0	
Angor chronique stable													0	0	0,0	0,0	0,0	
Infarctus aigu du myocarde													0	0	0,0	0,0	0,0	
Endocardite aiguë et subaiguë													0	0	0,0	0,0	0,0	
Cardiopathie congénitale													0	0	0,0	0,0	0,0	
Rhumatisme articulaire aigu							1						1	0	0,3	0,0	0,0	
Myocardite													0	0	0,0	0,0	0,0	
Maladies veineuses thrombo-emboliques													0	0	0,0	0,0	0,0	
Autres pathologies cardio-vasculaires												7	1	7	1	2,0	3,1	14,3
Diarrhée avec déshydratation sévère d'origine bactérienne			3		5		1	1		3			3	15	1	4,3	3,1	6,7
Diarrhée sans déshydratation (autres toxo-infections bactériennes)			4		9		4			2			3	22	0	6,3	0,0	0,0
Amibiase aiguë ou chronique					2		1						3	0	0,9	0,0	0,0	
Autres diarrhées chroniques non amibiennes non bilharziennes													0	0	0,0	0,0	0,0	
Bilharziose intestinale								1		3			3	7	0	2,0	0,0	0,0
Dysentérie amibienne					1		4						1	6	0	1,7	0,0	0,0
Fièvre thyphoïde													2	2	0	0,6	0,0	0,0
Paludisme grave et compliqué									1				4	5	0	1,4	0,0	0,0
Hépatite virale													0	0	0,0	0,0	0,0	
Tétanos													0	0	0,0	0,0	0,0	
Méningite bactérienne													0	0	0,0	0,0	0,0	
Méningite virale													0	0	0,0	0,0	0,0	
Méningite tuberculeuse													0	0	0,0	0,0	0,0	
Méningite parasitaire													0	0	0,0	0,0	0,0	
Abcès cérébral													0	0	0,0	0,0	0,0	
Infection à VIH sans immuno-dépression													0	0	0,0	0,0	0,0	
SIDA confirmé													0	0	0,0	0,0	0,0	

1- PATHOLOGIES MEDICALES (Suite)	0-28j		29j-11 mois		1-4 ans		5-14 ans		15-24 ans		25 ans et +		Total		%		Léth Spéc. %		
	Cas	Déc	Cas	Déc	Cas	Déc	Cas	Déc	Cas	Déc	Cas	Déc	Cas	Déc	Cas	Déc			
	Exposition accidentelle vis-à-vis du VIH													0	0	0,0		0,0	0,0
Septicémie											1	1	1	1	0,3	3,1	100,0		
Angine compliquée							2						2		4	0	1,1	0,0	0,0
Tuberculose des os et articulations													0	0	0,0	0,0	0,0		
Séquelles de tuberculose													0	0	0,0	0,0	0,0		
Séquelle de Poliomyélite													0	0	0,0	0,0	0,0		
Séquelles de Lèpre													0	0	0,0	0,0	0,0		
Coqueluche													0	0	0,0	0,0	0,0		
Diphthérie													0	0	0,0	0,0	0,0		
Rougeole compliquée													0	0	0,0	0,0	0,0		
Hépatite virale aiguë A													0	0	0,0	0,0	0,0		
Hépatite virale aiguë B													0	0	0,0	0,0	0,0		
Oreillon													0	0	0,0	0,0	0,0		
Rage													0	0	0,0	0,0	0,0		
Peste									2	1	1		3	1	0,9	3,1	33,3		
Méningite							1		1		1		3	0	0,9	0,0	0,0		
<b>Choléra</b>													0	0	0,0	0,0	0,0		
Autres pathologies infectieuses							2						2		4	0	1,1	0,0	0,0
Glomérulo-néphrite aiguë													0	0	0,0	0,0	0,0		
Glomérulo-néphrite chronique													0	0	0,0	0,0	0,0		
Syndrome néphrotique													0	0	0,0	0,0	0,0		
Insuffisance rénale aiguë											1		1	0	0,3	0,0	0,0		
Insuffisance rénale chronique											1		1	0	0,3	0,0	0,0		
Infection rénale											1		1	0	0,3	0,0	0,0		
Cystite									1		5		6	0	1,7	0,0	0,0		
Bilharziose urinaire													0	0	0,0	0,0	0,0		
Autres pathologies des organes uro-génitales													0	0	0,0	0,0	0,0		
Drépanocytose													0	0	0,0	0,0	0,0		
Anémie par carence													0	0	0,0	0,0	0,0		
Autres anémies hémolytiques											1		1	0	0,3	0,0	0,0		
Maladie de Hodgkin													0	0	0,0	0,0	0,0		
Autres lymphomes													0	0	0,0	0,0	0,0		
Myélome multiple													0	0	0,0	0,0	0,0		
Leucémie myéloïde													0	0	0,0	0,0	0,0		
Autres leucémies													0	0	0,0	0,0	0,0		
Autres maladies du sang et des organes hématopoïétiques							1	1					1	1	0,3	3,1	100,0		
Ulcère gastro-duodénal													0	0	0,0	0,0	0,0		
Hépatite aiguë non virale													0	0	0,0	0,0	0,0		
Fibrose et cirrhose du foie													0	0	0,0	0,0	0,0		
Autre maladie alcoolique du foie													0	0	0,0	0,0	0,0		
Insuffisance hépatique non classée ailleurs											1		1	0	0,3	0,0	0,0		
Gastrite									10		20	1	30	1	8,6	3,1	3,3		
Cholécystite											2		2	0	0,6	0,0	0,0		
Pancréatite									1		1		2	0	0,6	0,0	0,0		
Insuffisance hépatique											1		1	0	0,3	0,0	0,0		
Oesophagite peptique													0	0	0,0	0,0	0,0		
Autres pathologies de l'appareil digestif							2				1		3	0	0,9	0,0	0,0		
<b>Total pathologies médicales</b>	<b>1</b>	<b>0</b>	<b>18</b>	<b>2</b>	<b>30</b>	<b>2</b>	<b>42</b>	<b>4</b>	<b>58</b>	<b>1</b>	<b>201</b>	<b>23</b>	<b>350</b>	<b>32</b>	<b>100,0</b>	<b>100</b>			
2 - PATHOLOGIES CHIRURGICALES	0-28j		29j-11 mois		1-4 ans		5-14 ans		15-24 ans		25 ans et +		Total		%		Léth Spéc. %		
	Cas	Déc	Cas	Déc	Cas	Déc	Cas	Déc	Cas	Déc	Cas	Déc	Cas	Déc	Cas	Déc			
	Phlegmon													0	0	0,0		0,0	0,0
Abcès cutané, furoncle, anthrax					1		2		5		1		9	0	5,6	0,0	0,0		
Autres pathologies urologiques							1	1	1				2	1	1,2	14,3	50,0		
Rétrécissement urétral							1						1	0	0,6	0,0	0,0		
Prostatite chronique													0	0	0,0	0,0	0,0		
Adénocarcinome													0	0	0,0	0,0	0,0		
Adénome de la prostate											6		6	0	3,7	0,0	0,0		
Fistule vésico-vaginale													0	0	0,0	0,0	0,0		
Tumeur bénigne du rein													0	0	0,0	0,0	0,0		
Lithiase des voies urinaires							1						1	0	0,6	0,0	0,0		
Lithiase rénale													0	0	0,0	0,0	0,0		
Autres pathologies chirurgicales viscérales													0	0	0,0	0,0	0,0		
Hydrocèle											4		4	0	2,5	0,0	0,0		
Ulcère gastro-duodénal compliqué											1		1	0	0,6	0,0	0,0		
Torsion testiculaire													0	0	0,0	0,0	0,0		
Tumeur bénigne du sein													0	0	0,0	0,0	0,0		
Fistule recto-vaginale													0	0	0,0	0,0	0,0		
Abcès et fistules des voies digestives													0	0	0,0	0,0	0,0		
Splénomégalie													0	0	0,0	0,0	0,0		



2 - PATHOLOGIES CHIRURGICALES (Suite)	0-28j		29j-11 mois		1-4 ans		5-14 ans		15-24 ans		25 ans et +		Total		%		Léth. Spéc. %	
	Cas	Déc	Cas	Déc	Cas	Déc	Cas	Déc	Cas	Déc	Cas	Déc	Cas	Déc	Cas	Déc		
Lithiase des voies biliaires												1		1	0	0,6	0,0	0,0
Hémorroïde														0	0	0,0	0,0	0,0
Hémorragie digestive									1		14	4	15	4	9,3	57,1	26,7	
Occlusion intestinale									1		2		3	0	1,9	0,0	0,0	
Péritonite													0	0	0,0	0,0	0,0	
Autres hernies abdominales													0	0	0,0	0,0	0,0	
Hernie crurale													0	0	0,0	0,0	0,0	
Hernie inguinale													0	0	0,0	0,0	0,0	
Appendicite									2		3		5	0	3,1	0,0	0,0	
Ostéite et ostéomyélite									1		1		2	0	1,2	0,0	0,0	
Plaie traumatique					1			9	9		26		45	0	28,0	0,0	0,0	
Traumatisme crano-encéphalique simple					1		2	12	26	2	41	2	25,5	28,6	4,9			
Luxations multiples, autres					2						3		5	0	3,1	0,0	0,0	
Luxation congénitale de la hanche							2		1		2		5	0	3,1	0,0	0,0	
Luxation/Entorse des membres inférieurs									2		3		5	0	3,1	0,0	0,0	
Luxation/Entorse des membres supérieurs									1				1	0	0,6	0,0	0,0	
Autres fractures non précisées ailleurs											1		1	0	0,6	0,0	0,0	
Fractures multiples									1		1		2	0	1,2	0,0	0,0	
Fracture ouverte des membres inférieurs													0	0	0,0	0,0	0,0	
Fracture fermée des membres inférieurs											1		1	0	0,6	0,0	0,0	
Fracture ouverte des membres supérieurs									2		1		3	0	1,9	0,0	0,0	
Fracture fermée des membres supérieurs											2		2	0	1,2	0,0	0,0	
<b>Total pathologies chirurgicales</b>	<b>0</b>	<b>0</b>	<b>0</b>	<b>0</b>	<b>5</b>	<b>0</b>	<b>18</b>	<b>1</b>	<b>39</b>	<b>0</b>	<b>99</b>	<b>6</b>	<b>161</b>	<b>7</b>	<b>100,0</b>	<b>100</b>		
3-GYNECO-OBSTETRIQUE	0-28j		29j-11 mois		1-4 ans		5-14 ans		15-24 ans		25 ans et +		Total		%		Léth. Spéc. %	
	Cas	Déc	Cas	Déc	Cas	Déc	Cas	Déc	Cas	Déc	Cas	Déc	Cas	Déc	Cas	Déc		
Grossesse extra-utérine											2		2	0	0,4	0,0	0,0	
Fibrome utérin													0	0	0,0	0,0	0,0	
Kyste ovarien													0	0	0,0	0,0	0,0	
Autre tumeur bénigne de l'utérus													0	0	0,0	0,0	0,0	
Hématocolpos													0	0	0,0	0,0	0,0	
Hématométrie													0	0	0,0	0,0	0,0	
Prolapsus génital													0	0	0,0	0,0	0,0	
Trouble menstruel													0	0	0,0	0,0	0,0	
Viol													0	0	0,0	0,0	0,0	
Salpingite et Pyosalpinx													0	0	0,0	0,0	0,0	
Endométrite													0	0	0,0	0,0	0,0	
Bartholinite													0	0	0,0	0,0	0,0	
Stérilité primaire ou secondaire													0	0	0,0	0,0	0,0	
Autres pathologies gynécologiques												2	2	0	0,4	0,0	0,0	
Menace d'avortement									2				2	0	0,4	0,0	0,0	
Avortement et complications									3		30		33	0	7,2	0,0	0,0	
Menace d'Accouchement Prématuro											4		4	0	0,9	0,0	0,0	
Accouchement Prématuro											3		3	0	0,7	0,0	0,0	
Eclampsie / Pré-éclampsie									2		5		7	0	1,5	0,0	0,0	
Rupture utérine											1		1	0	0,2	0,0	0,0	
Autres causes d'hémorragie obstétricale									3		18		21	0	4,6	0,0	0,0	
Fistule recto-vesico-vaginale													0	0	0,0	0,0	0,0	
Infections liées à la grossesse ou à l'accouchement											4		4	0	0,9	0,0	0,0	
Paludisme et grossesse													0	0	0,0	0,0	0,0	
HTA et grossesse													0	0	0,0	0,0	0,0	
Néphropathie gravidique											1		1	0	0,2	0,0	0,0	
Autres pathologies obstétricales													38	0	8,3	0,0	0,0	
Nombre d'Accouchements normaux									20		157		177	0	38,7	0,0	0,0	
Nombre d'Accouchements dystociques									7		74		81	0	17,7	0,0	0,0	
Traumatisme obstétrical du nouveau-né	53	13											53	13	11,6	65,0	24,5	
Ictère pathologique du nouveau-né													0	0	0,0	0,0	0,0	
Anoxie et hypoxie du nouveau-né	22	4											22	4	4,8	20,0	18,2	
Autres anomalies congénitales													0	0	0,0	0,0	0,0	
Autres causes de morbidité péri-natale													0	0	0,0	0,0	0,0	
Petit poids à la naissance (<2500g)	6	3											6	3	1,3	15,0	50,0	
Maladies hémolytiques acquises du nouveau-né													0	0	0,0	0,0	0,0	
Infections néonatales													0	0	0,0	0,0	0,0	
Conjonctivites purulentes du nouveau-né													0	0	0,0	0,0	0,0	
Autres pathologies néonatales													0	0	0,0	0,0	0,0	
<b>Total gynéco-obstétrique</b>	<b>81</b>	<b>20</b>	<b>0</b>	<b>0</b>	<b>0</b>	<b>0</b>	<b>0</b>	<b>0</b>	<b>37</b>	<b>0</b>	<b>339</b>	<b>0</b>	<b>457</b>	<b>20</b>	<b>100,0</b>	<b>100</b>		

4-ORL-O-STOMATOLOGIE	0-28j		29j-11 mois		1-4 ans		5-14 ans		15-24 ans		25 ans et +		Total		%		Léth. Spéc. %
	Cas	Déc	Cas	Déc	Cas	Déc	Cas	Déc	Cas	Déc	Cas	Déc	Cas	Déc	Cas	Déc	
	Furoncle du conduit auditif													0	0	0,0	
Otite moyenne suppurée							1		1				2	0	50,0	0,0	0,0
Mastoidite													0	0	0,0	0,0	0,0
Otomycose													0	0	0,0	0,0	0,0
Autres pathologies infectieuses de l'oreille													0	0	0,0	0,0	0,0
Bouchon de cérumen													0	0	0,0	0,0	0,0
Corps étranger du conduit auditif													0	0	0,0	0,0	0,0
Vertiges, acouphènes et maladies du labyrinthe													0	0	0,0	0,0	0,0
Autres Pathologies non infectieuses de l'oreille													0	0	0,0	0,0	0,0
Rhinite													0	0	0,0	0,0	0,0
Sinusite													0	0	0,0	0,0	0,0
Abcès de la cloison nasale													0	0	0,0	0,0	0,0
Autres pathologies infectieuses du nez													0	0	0,0	0,0	0,0
Fracture des os propres du nez													0	0	0,0	0,0	0,0
Epistaxis											1		1	0	25,0	0,0	0,0
Fibrome/polype naso-pharyngé													0	0	0,0	0,0	0,0
Hypertrophie des cornets													0	0	0,0	0,0	0,0
Autres pathologies non infectieuses du nez													0	0	0,0	0,0	0,0
Pharyngo-amygdalite													0	0	0,0	0,0	0,0
Phlegmon amygdalien											1		1	0	25,0	0,0	0,0
Laryngite													0	0	0,0	0,0	0,0
Autres pathologies infectieuses du laryngo-pharynx													0	0	0,0	0,0	0,0
Hypertrophie amygdalienne													0	0	0,0	0,0	0,0
Corps étranger du pharynx													0	0	0,0	0,0	0,0
Paralysie laryngée													0	0	0,0	0,0	0,0
Goitre													0	0	0,0	0,0	0,0
Adénopathie latéro-cervicale													0	0	0,0	0,0	0,0
Autres pathologies non infectieuses du laryngo-pharynx													0	0	0,0	0,0	0,0
Conjonctivites													0	0	0,0	0,0	0,0
Uvéites													0	0	0,0	0,0	0,0
Kératite/uvéite													0	0	0,0	0,0	0,0
Hypopion													0	0	0,0	0,0	0,0
Endophtalmie													0	0	0,0	0,0	0,0
Orgelet													0	0	0,0	0,0	0,0
Autres pathologies infectieuses de l'oeil													0	0	0,0	0,0	0,0
Conjonctivite allergique													0	0	0,0	0,0	0,0
Cataracte													0	0	0,0	0,0	0,0
Troubles de la réfraction													0	0	0,0	0,0	0,0
Glaucome													0	0	0,0	0,0	0,0
Rétinopathies diabétiques et hypertensives													0	0	0,0	0,0	0,0
Décollement de la rétine													0	0	0,0	0,0	0,0
Traumatisme oculaire													0	0	0,0	0,0	0,0
Ptérygion													0	0	0,0	0,0	0,0
Autres pathologies non infectieuses de l'oeil													0	0	0,0	0,0	0,0
Cellulites périmaxillaires													0	0	0,0	0,0	0,0
Infections des glandes salivaires													0	0	0,0	0,0	0,0
Ostéites des maxillaires													0	0	0,0	0,0	0,0
Sinusite maxillaire d'origine dentaire													0	0	0,0	0,0	0,0
Noma et séquelles													0	0	0,0	0,0	0,0
Autres pathologies infectieuses maxillo-faciales													0	0	0,0	0,0	0,0
Fractures des maxillaires ou malaire ou arcade													0	0	0,0	0,0	0,0
Luxation de la mâchoire													0	0	0,0	0,0	0,0
Kystes et tumeurs apparentées des maxillaires													0	0	0,0	0,0	0,0
Tumeur bénigne de la muqueuse buccale													0	0	0,0	0,0	0,0
Tumeur maligne de la face													0	0	0,0	0,0	0,0
Fente labiopalatine													0	0	0,0	0,0	0,0
Autres pathologies non infectieuses maxillo-faciales													0	0	0,0	0,0	0,0
<b>Total ORL-O-Stomatologie</b>	<b>0</b>	<b>0</b>	<b>0</b>	<b>0</b>	<b>0</b>	<b>0</b>	<b>1</b>	<b>0</b>	<b>1</b>	<b>0</b>	<b>2</b>	<b>0</b>	<b>4</b>	<b>0</b>	<b>100,0</b>	<b>0,0</b>	
<b>Total Nouv. Cas vus en MMH</b>	<b>82</b>	<b>20</b>	<b>18</b>	<b>2</b>	<b>35</b>	<b>2</b>	<b>61</b>	<b>5</b>	<b>135</b>	<b>1</b>	<b>641</b>	<b>29</b>	<b>972</b>	<b>59</b>			

**Tableau 379. REPARTITIONS DES CAUSES DE MORBIDITE ET MORTALITE HOSPITALIERES  
DES CHRR/ES Vakinakaratra - Année 2010**

1- PATHOLOGIES MEDICALES	0-28j		29j-11 m		1-4 ans		5-14 ans		15-24 ans		25 ans et +		Total		%		Léth. Spéc. %
	Cas	Déc	Cas	Déc	Cas	Déc	Cas	Déc	Cas	Déc	Cas	Déc	Cas	Déc	Cas	Déc	
Suppurations pulmonaires					1				1		12	1	14	1	0,4	0,5	7,1
Pneumonie bactérienne grave			2		1		2		2		13	3	20	3	0,6	1,4	15,0
Pneumopathies virales			1		7				1		1		10	0	0,3	0,0	0,0
Pleurésies tuberculeuses									1		25		26	0	0,8	0,0	0,0
Pleurésies non tuberculeuses											18		18	0	0,6	0,0	0,0
Tuberculose pulmonaire à microscopie positive									3		48	2	51	2	1,6	0,9	3,9
Tuberculose pulmonaire à microscopie négative					1		1		2		30	1	34	1	1,1	0,5	2,9
Tuberculose extra-pulmonaire			2		3				5	1	32		42	1	1,3	0,5	2,4
Miliaires tuberculeuses									4	1	34		38	1	1,2	0,5	2,6
Association Tub/HIV											2		2	0	0,1	0,0	0,0
Asthme et allergies respiratoires			1		1				6		41		49	0	1,5	0,0	0,0
Bronchopneumopathie chronique obstructive			53	2	63	1	13		21	1	112	10	262	14	8,2	6,4	5,3
Cancer bronchique primitif											6	1	6	1	0,2	0,5	16,7
Cancer bronchique secondaire											1	1	1	1	0,0	0,5	100,0
Aspergillose pulmonaire													0	0	0,0	0,0	0,0
Autres pathologies broncho-pulmonaires			33	3	27		1		6		65	6	132	9	4,1	4,1	6,8
Toxidermie							1				1	1	2	1	0,1	0,5	50,0
Maladies systémiques													0	0	0,0	0,0	0,0
Erythrodermies													0	0	0,0	0,0	0,0
Cancer cutané													0	0	0,0	0,0	0,0
Dermatites atopiques											1		1	0	0,0	0,0	0,0
Autres pathologies dermatologiques					1						5		6	0	0,2	0,0	0,0
Epilepsie									15		15	3	30	3	0,9	1,4	10,0
Hystérie											2		2	0	0,1	0,0	0,0
Dépression									3		5		8	0	0,3	0,0	0,0
Tentative de suicide							4	1	21		18	2	43	3	1,3	1,4	7,0
Démences									3				3	0	0,1	0,0	0,0
Bouffées délirantes aiguës													0	0	0,0	0,0	0,0
Psychoses aiguës									1		2	1	3	1	0,1	0,5	33,3
Schizophrénies													0	0	0,0	0,0	0,0
Troubles liés à l'alcool							1		13		80	8	94	8	2,9	3,6	8,5
Troubles liés au cannabis											3	3	3	3	0,1	1,4	100,0
Troubles délirants chroniques									1		6		7	0	0,2	0,0	0,0
Accident vasculaire cérébral											73	34	73	34	2,3	15,5	46,6
Méningo-encéphalites									2	1			2	1	0,1	0,5	50,0
Polynévrites									1		1		2	0	0,1	0,0	0,0
Troubles mentaux organiques y compris les troubles symptomatiques													0	0	0,0	0,0	0,0
Troubles de l'humeur et de l'épisode maniaque													0	0	0,0	0,0	0,0
Troubles anxieux et dépressifs mixtes									1		2		3	0	0,1	0,0	0,0
Troubles mentaux et du comportement associés à la puérpéralité											1		1	0	0,0	0,0	0,0
Troubles de la personnalité et du comportement chez l'adulte											1		1	0	0,0	0,0	0,0
Maladies inflammatoires du Système Nerveux Central							1	1					1	1	0,0	0,5	100,0
Ataxie héréditaire													0	0	0,0	0,0	0,0
Amyotrophie spinale													0	0	0,0	0,0	0,0
Maladie de Parkinson													0	0	0,0	0,0	0,0
Dystonie							1		60		106		167	0	5,2	0,0	0,0
Sclérose en plaque							1						1	0	0,0	0,0	0,0
Migraine							1		9		29		39	0	1,2	0,0	0,0
Autres syndromes d'algie céphalique							1				3		4	0	0,1	0,0	0,0
Accidents ischémiques et cérébraux									1		16		17	0	0,5	0,0	0,0
Polynévrite et affections du Système Nerveux Périphérique											1		1	0	0,0	0,0	0,0
Neuropathie héréditaire et idiopathique													0	0	0,0	0,0	0,0
Polynévrite inflammatoire									1	1			1	1	0,0	0,5	100,0
Polynévrites des Maladies classées ailleurs													0	0	0,0	0,0	0,0
Myasthénie et autres affections neuro-musculaires									1		1		2	0	0,1	0,0	0,0
Affections musculaires primitives							2						2	0	0,1	0,0	0,0
Autres myopathies					1		12						13	0	0,4	0,0	0,0
Affections musculaires et neuro-musculaires au cours des maladies classées ailleurs				6		7							13	0	0,4	0,0	0,0
Paralysie cérébrale infantile									1				1	0	0,0	0,0	0,0
Hémiplégie							3				4		7	0	0,2	0,0	0,0
Paraplégie et tétraplégie									3		7		10	0	0,3	0,0	0,0
Hydrocéphalie													0	0	0,0	0,0	0,0
Encéphalopathie toxique													0	0	0,0	0,0	0,0
Autres pathologies neuro-psychiatriques			6	1	15	2	25		1				47	3	1,5	1,4	6,4

1- PATHOLOGIES MEDICALES (Suite)	0-28j		29j-11 m		1-4 ans		5-14 ans		15-24 ans		25 ans et +		Total		%		Léth Spéc. %	
	Cas	Déc	Cas	Déc	Cas	Déc	Cas	Déc	Cas	Déc	Cas	Déc	Cas	Déc	Cas	Déc		
	Arthrite et polyarthrite à staphylocoque													0	0	0,0		0,0
Autres arthrites et polyarthrites à streptocoque													0	0	0,0	0,0	0,0	
Arthrite tuberculeuse													0	0	0,0	0,0	0,0	
Polyarthrite rhumatoïde												1	1	0	0,0	0,0	0,0	
Autres polyarthrite rhumatoïde												1	1	0	0,0	0,0	0,0	
Coxarthrose													0	0	0,0	0,0	0,0	
Gonarthrose									5			2	7	0	0,2	0,0	0,0	
Autres arthroses												3	3	0	0,1	0,0	0,0	
Autres déformations des membres													0	0	0,0	0,0	0,0	
Autres affections articulaires spécifiques							2					4	6	0	0,2	0,0	0,0	
Cyphose et lordose													0	0	0,0	0,0	0,0	
Scoliose							1						1	0	0,0	0,0	0,0	
Ostéochondrose vertébrale													0	0	0,0	0,0	0,0	
Autres discopathies avec déformation													0	0	0,0	0,0	0,0	
Spondylarthrite ankylosante													0	0	0,0	0,0	0,0	
Spondylarthrose													0	0	0,0	0,0	0,0	
Ostéoporose avec fracture pathologique													0	0	0,0	0,0	0,0	
Ostéoporose sans fracture pathologique													0	0	0,0	0,0	0,0	
Ostéomyélite													0	0	0,0	0,0	0,0	
Ostéonécrose													0	0	0,0	0,0	0,0	
Ostéochondrite juvénile de la hanche et bassin							3						3	0	0,1	0,0	0,0	
Autres ostéochondropathies (rachitisme)			11	1	84	9	136	3	1				232	13	7,3	5,9	5,6	
Spina bifida													0	0	0,0	0,0	0,0	
Malformations congénitales de la hanche													0	0	0,0	0,0	0,0	
Malformations congénitales du pied			5		32		17						54	0	1,7	0,0	0,0	
Torticollis congénital							1						1	0	0,0	0,0	0,0	
Arthrogyrpose multiple congénital			6		8		2						16	0	0,5	0,0	0,0	
Autres pathologies ostéo-articulaires			1	1	2		26		15			8	52	1	1,6	0,5	1,9	
Insuffisance cardiaque			1				1	1	4	1		93	26	99	28	3,1	12,7	28,3
Hypertension artérielle essentielle									3			163	7	166	7	5,2	3,2	4,2
HTA secondaire												29	29	0	0,9	0,0	0,0	
Maladie rhumatismale de la valvule mitrale													0	0	0,0	0,0	0,0	
Maladie rhumatismale de la valvule aortique													0	0	0,0	0,0	0,0	
Maladie rhumatismale de la valvule tricuspide													0	0	0,0	0,0	0,0	
Embolie pulmonaire													0	0	0,0	0,0	0,0	
Coeur pulmonaire chronique											1	1	1	1	0,0	0,5	100,0	
Tachycardie									1				1	0	0,0	0,0	0,0	
Fibrillation et Flutter auriculaire													0	0	0,0	0,0	0,0	
Bloc de branche gauche et auriculoventriculaire												1	1	0	0,0	0,0	0,0	
Autres troubles de la conduction												1	1	0	0,0	0,0	0,0	
Arrêt cardiaque												2	2	2	2	0,1	0,9	100,0
Péricardite chronique													0	0	0,0	0,0	0,0	
Oedème aiguë pulmonaire cardiogénique							1		1	1		11	2	13	3	0,4	1,4	23,1
Syndrome coronaire aigu													0	0	0,0	0,0	0,0	
Angor chronique stable												4	4	0	0,1	0,0	0,0	
Infarctus aigu du myocarde												6	1	6	1	0,2	0,5	16,7
Endocardite aiguë et subaiguë												1	1	0	0,0	0,0	0,0	
Cardiopathie congénitale			3	1	1		4					2	10	1	0,3	0,5	10,0	
Rhumatisme articulaire aigu							1		1			4	6	0	0,2	0,0	0,0	
Myocardite												1	1	0	0,0	0,0	0,0	
Maladies veineuses thrombo-emboliques												8	8	0	0,3	0,0	0,0	
Autres pathologies cardio-vasculaires						1						12	2	13	2	0,4	0,9	15,4
Diarrhée avec déshydratation sévère d'origine bactérienne			71	2	64	1	4	1	1			8	2	148	6	4,6	2,7	4,1
Diarrhée sans déshydratation (autres toxo-infections bactériennes)			41	1	60	2	4		6			12	123	3	3,9	1,4	2,4	
Amibiase aiguë ou chronique													0	0	0,0	0,0	0,0	
Autres diarrhées chroniques non amibiennes non bilharziennes									4			10	14	0	0,4	0,0	0,0	
Bilharziose intestinale								1	3			11	1	15	1	0,5	0,5	6,7
Dysentérie amibienne			2		6		3		8			5	24	0	0,8	0,0	0,0	
Fièvre thyphoïde			1		30		42		7			12	92	0	2,9	0,0	0,0	
Paludisme grave et compliqué					2		1		3			21	1	27	1	0,8	0,5	3,7
Hépatite virale								2					2	0	0,1	0,0	0,0	
Tétanos									1	1		1	2	1	0,1	0,5	50,0	
Méningite bactérienne			1						2			5	8	0	0,3	0,0	0,0	
Méningite virale													0	0	0,0	0,0	0,0	
Méningite tuberculeuse													0	0	0,0	0,0	0,0	
Méningite parasitaire													0	0	0,0	0,0	0,0	
Abcès cérébral												1	1	1	1	0,0	0,5	100,0
Infection à VIH sans immuno-dépression													0	0	0,0	0,0	0,0	
SIDA confirmé													0	0	0,0	0,0	0,0	

1- PATHOLOGIES MEDICALES (Suite)	0-28j		29j-11 mois		1-4 ans		5-14 ans		15-24 ans		25 ans et +		Total		%		Léth Spéc. %	
	Cas	Déc	Cas	Déc	Cas	Déc	Cas	Déc	Cas	Déc	Cas	Déc	Cas	Déc	Cas	Déc		
	Exposition accidentelle vis-à-vis du VIH													0	0	0,0		0,0
Septicémie			28	2	62	1	30	1	2	1	11	4	133	9	4,2	4,1	6,8	
Angine compliquée							1		1		2		4	0	0,1	0,0	0,0	
Tuberculose des os et articulations												1	1	0	0,0	0,0	0,0	
Séquelles de tuberculose													0	0	0,0	0,0	0,0	
Séquelle de Poliomyélite							2		2		2		6	0	0,2	0,0	0,0	
Séquelles de Lèpre													0	0	0,0	0,0	0,0	
Coqueluche													0	0	0,0	0,0	0,0	
Diphtérie													0	0	0,0	0,0	0,0	
Rougeole compliquée													0	0	0,0	0,0	0,0	
Hépatite virale aiguë A													0	0	0,0	0,0	0,0	
Hépatite virale aiguë B												3	3	0	0,1	0,0	0,0	
Oreillon													0	0	0,0	0,0	0,0	
Rage													0	0	0,0	0,0	0,0	
Peste													0	0	0,0	0,0	0,0	
Méningite									1		1		2	0	0,1	0,0	0,0	
<b>Choléra</b>													0	0	0,0	0,0	0,0	
Autres pathologies infectieuses	2		19	1	13		11	1	5		19	2	69	4	2,2	1,8	5,8	
Glomérulo-néphrite aiguë													0	0	0,0	0,0	0,0	
Glomérulo-néphrite chronique													0	0	0,0	0,0	0,0	
Syndrome néphrotique							2		2		3		7	0	0,2	0,0	0,0	
Insuffisance rénale aiguë									1		8	4	9	4	0,3	1,8	44,4	
Insuffisance rénale chronique									2	1	21	10	23	11	0,7	5,0	47,8	
Infection rénale			1						1		10		12	0	0,4	0,0	0,0	
Cystite									3		6		9	0	0,3	0,0	0,0	
Bilharziose urinaire											1		1	0	0,0	0,0	0,0	
Autres pathologies des organes uro-génitales							1				2		3	0	0,1	0,0	0,0	
Drépanocytose													0	0	0,0	0,0	0,0	
Anémie par carence			3		6		2		1	1	14	2	26	3	0,8	1,4	11,5	
Autres anémies hémolytiques							2		1		4	1	7	1	0,2	0,5	14,3	
Maladie de Hodgkin												1	1	1	0	0,0	0,5	100,0
Autres lymphomes			1		2								3	0	0,1	0,0	0,0	
Myélome multiple													0	0	0,0	0,0	0,0	
Leucémie myéloïde													0	0	0,0	0,0	0,0	
Autres leucémies													0	0	0,0	0,0	0,0	
Autres maladies du sang et des organes hématopoïétiques					2						3		5	0	0,2	0,0	0,0	
Ulcère gastro-duodénal							1		11		62	2	74	2	2,3	0,9	2,7	
Hépatite aiguë non virale			1								3		4	0	0,1	0,0	0,0	
Fibrose et cirrhose du foie			1						2		34	7	37	7	1,2	3,2	18,9	
Autre maladie alcoolique du foie											1		1	0	0,0	0,0	0,0	
Insuffisance hépatique non classée ailleurs					2		1	1	1		6	3	10	4	0,3	1,8	40,0	
Gastrite					4		5		20		94	1	123	1	3,9	0,5	0,8	
Cholécystite											2		2	0	0,1	0,0	0,0	
Pancréatite											10	2	10	2	0,3	0,9	20,0	
Insuffisance hépatique											6	1	6	1	0,2	0,5	16,7	
Oesophagite peptique													0	0	0,0	0,0	0,0	
Autres pathologies de l'appareil digestif			5		18	1	20		5		43	4	91	5	2,9	2,3	5,5	
<b>Total pathologies médicales</b>	<b>2</b>	<b>0</b>	<b>300</b>	<b>15</b>	<b>526</b>	<b>17</b>	<b>407</b>	<b>10</b>	<b>317</b>	<b>11</b>	<b>1640</b>	<b>167</b>	<b>3192</b>	<b>220</b>	<b>100,0</b>	<b>100</b>		
2 - PATHOLOGIES CHIRURGICALES	0-28j		29j-11 mois		1-4 ans		5-14 ans		15-24 ans		25 ans et +		Total		%		Léth Spéc. %	
	Cas	Déc	Cas	Déc	Cas	Déc	Cas	Déc	Cas	Déc	Cas	Déc	Cas	Déc	Cas	Déc		
	Phlegmon					1				3		5		9	0	0,5		0,0
Abcès cutané, furoncle, anthrax			1		2		6		7		25		41	0	2,4	0,0	0,0	
Autres pathologies urologiques							1		1		9	2	11	2	0,6	5,0	18,2	
Rétrécissement urétral					1						8		9	0	0,5	0,0	0,0	
Prostatite chronique													0	0	0,0	0,0	0,0	
Adénocarcinome													0	0	0,0	0,0	0,0	
Adénome de la prostate											17	2	17	2	1,0	5,0	11,8	
Fistule vésico-vaginale													0	0	0,0	0,0	0,0	
Tumeur bénigne du rein							1						1	0	0,1	0,0	0,0	
Lithiase des voies urinaires					1								5	0	0,3	0,0	0,0	
Lithiase rénale							2				2		4	0	0,2	0,0	0,0	
Autres pathologies chirurgicales viscérales							3		3		13		19	0	1,1	0,0	0,0	
Hydrocèle							3				2		5	0	0,3	0,0	0,0	
Ulcère gastro-duodénal compliqué							4		1		20	1	25	1	1,5	2,5	4,0	
Torsion testiculaire									4	1	2	2	6	3	0,4	7,5	50,0	
Tumeur bénigne du sein									1		16	2	17	2	1,0	5,0	11,8	
Fistule recto-vaginale											7		7	0	0,4	0,0	0,0	
Abcès et fistules des voies digestives							2		4	1	9		15	1	0,9	2,5	6,7	
Splénomégalie											5	1	5	1	0,3	2,5	20,0	

2 - PATHOLOGIES CHIRURGICALES (Suite)	0-28j		29j-11 mois		1-4 ans		5-14 ans		15-24 ans		25 ans et +		Total		%		Léth Spéc. %	
	Cas	Déc	Cas	Déc	Cas	Déc	Cas	Déc	Cas	Déc	Cas	Déc	Cas	Déc	Cas	Déc		
Lithiase des voies biliaires												1		1	0	0,1	0,0	0,0
Hémorroïde			1		2		1		2		14		20	0	1,2	0,0	0,0	
Hémorragie digestive									3		14	2	17	2	1,0	5,0	11,8	
Occlusion intestinale			2				4		3		30	3	39	3	2,3	7,5	7,7	
Péritonite					2	1	5		14		27	2	48	3	2,8	7,5	6,3	
Autres hernies abdominales			2		1		2						5	0	0,3	0,0	0,0	
Hernie crurale													0	0	0,0	0,0	0,0	
Hernie inguinale			4		56	2	20		10		29		119	2	7,0	5,0	1,7	
Appendicite							36		140		106		282	0	16,6	0,0	0,0	
Ostéite et ostéomyélite							10	1	4		14		28	1	1,7	2,5	3,6	
Plaie traumatique			2		21		54		85	2	298	5	460	7	27,1	17,5	1,5	
Traumatisme crano-encéphalique simple	1				17		35		50	2	139	7	242	9	14,3	22,5	3,7	
Luxations multiples, autres													0	0	0,0	0,0	0,0	
Luxation congénitale de la hanche			2		4		5						11	0	0,6	0,0	0,0	
Luxation/Entorse des membres inférieurs							3		2		3		8	0	0,5	0,0	0,0	
Luxation/Entorse des membres supérieurs					1		2		5		4		12	0	0,7	0,0	0,0	
Autres fractures non précisées ailleurs											4		4	0	0,2	0,0	0,0	
Fractures multiples							2		4		8		14	0	0,8	0,0	0,0	
Fracture ouverte des membres inférieurs					1				3		11	1	15	1	0,9	2,5	6,7	
Fracture fermée des membres inférieurs					1		14		10		29		54	0	3,2	0,0	0,0	
Fracture ouverte des membres supérieurs					1		1		2		3		7	0	0,4	0,0	0,0	
Fracture fermée des membres supérieurs					3		51		25		34		113	0	6,7	0,0	0,0	
<b>Total pathologies chirurgicales</b>	<b>1</b>	<b>0</b>	<b>14</b>	<b>0</b>	<b>115</b>	<b>3</b>	<b>267</b>	<b>1</b>	<b>386</b>	<b>6</b>	<b>912</b>	<b>30</b>	<b>1695</b>	<b>40</b>	<b>100,0</b>	<b>100</b>		
3-GYNECO-OBSTETRIQUE	0-28j		29j-11 mois		1-4 ans		5-14 ans		15-24 ans		25 ans et +		Total		%		Léth Spéc. %	
	Cas	Déc	Cas	Déc	Cas	Déc	Cas	Déc	Cas	Déc	Cas	Déc	Cas	Déc	Cas	Déc		
Grossesse extra-utérine									1		9		10	0	0,3	0,0	0,0	
Fibrome utérin											15		15	0	0,4	0,0	0,0	
Kyste ovarien									1		13		14	0	0,4	0,0	0,0	
Autre tumeur bénigne de l'utérus									1		1		2	0	0,1	0,0	0,0	
Hématocolpos													0	0	0,0	0,0	0,0	
Hématométrie													0	0	0,0	0,0	0,0	
Prolapsus génital													0	0	0,0	0,0	0,0	
Trouble menstruel											1		1	0	0,0	0,0	0,0	
Viol									1				1	0	0,0	0,0	0,0	
Salpingite et Pyosalpinx									10		10		20	0	0,5	0,0	0,0	
Endométrite													0	0	0,0	0,0	0,0	
Bartholinite													0	0	0,0	0,0	0,0	
Stérilité primaire ou secondaire													0	0	0,0	0,0	0,0	
Autres pathologies gynécologiques									4		11		15	0	0,4	0,0	0,0	
Menace d'avortement									18		13		31	0	0,8	0,0	0,0	
Avortement et complications									82		141		223	0	5,8	0,0	0,0	
Menace d'Accouchement Prématuro									20		42		62	0	1,6	0,0	0,0	
Accouchement Prématuro									103		81		184	0	4,8	0,0	0,0	
Eclampsie / Pré-éclampsie									13		7		20	0	0,5	0,0	0,0	
Rupture utérine											2		2	0	0,1	0,0	0,0	
Autres causes d'hémorragie obstétricale									7		7		14	0	0,4	0,0	0,0	
Fistule recto-vesico-vaginale									1		2		3	0	0,1	0,0	0,0	
Infections liées à la grossesse ou à l'accouchement									8		16		24	0	0,6	0,0	0,0	
Paludisme et grossesse									2		2		4	0	0,1	0,0	0,0	
HTA et grossesse									2		3		5	0	0,1	0,0	0,0	
Néphropathie gravidique													0	0	0,0	0,0	0,0	
Autres pathologies obstétricales									28		45		73	0	1,9	0,0	0,0	
Nombre d'Accouchements normaux									714		765		1 479	0	38,5	0,0	0,0	
Nombre d'Accouchements dystociques									168		245	2	413	2	10,8	5,9	0,5	
Traumatisme obstétrical du nouveau-né													0	0	0,0	0,0	0,0	
Ictère pathologique du nouveau-né													0	0	0,0	0,0	0,0	
Anoxie et hypoxie du nouveau-né	54	2											54	2	1,4	5,9	3,7	
Autres anomalies congénitales	9	2											9	2	0,2	5,9	22,2	
Autres causes de morbidité péri-natale													0	0	0,0	0,0	0,0	
Petit poids à la naissance (<2500g)	95	10											95	10	2,5	29,4	10,5	
Maladies hémolytiques acquises du nouveau-né	11	4											11	4	0,3	11,8	36,4	
Infections néonatales	888	9											888	9	23,1	26,5	1,0	
Conjonctivites purulentes du nouveau-né													0	0	0,0	0,0	0,0	
Autres pathologies néonatales	167	5											167	5	4,4	14,7	3,0	
<b>Total gynéco-obstétrique</b>	<b>1224</b>	<b>32</b>	<b>0</b>	<b>0</b>	<b>0</b>	<b>0</b>	<b>0</b>	<b>0</b>	<b>1184</b>	<b>0</b>	<b>1431</b>	<b>2</b>	<b>3839</b>	<b>34</b>	<b>100,0</b>	<b>100</b>		

4-ORL-O-STOMATOLOGIE	0-28j		29j-11 mois		1-4 ans		5-14 ans		15-24 ans		25 ans et +		Total		%		Léth. Spéc. %
	Cas	Déc	Cas	Déc	Cas	Déc	Cas	Déc	Cas	Déc	Cas	Déc	Cas	Déc	Cas	Déc	
Furoncle du conduit auditif													0	0	0,0	0,0	0,0
Otite moyenne suppurée													0	0	0,0	0,0	0,0
Mastoidite								1				1	2	0	1,7	0,0	0,0
Otomycose													1	0	0,8	0,0	0,0
Autres pathologies infectieuses de l'oreille			1				1						2	0	1,7	0,0	0,0
Bouchon de cérumen													0	0	0,0	0,0	0,0
Corps étranger du conduit auditif													0	0	0,0	0,0	0,0
Vertiges, acouphènes et maladies du labyrinthe													2	0	1,7	0,0	0,0
Autres Pathologies non infectieuses de l'oreille													0	0	0,0	0,0	0,0
Rhinite													0	0	0,0	0,0	0,0
Sinusite													2	0	1,7	0,0	0,0
Abcès de la cloison nasale													0	0	0,0	0,0	0,0
Autres pathologies infectieuses du nez							1		1				2	0	1,7	0,0	0,0
Fracture des os propres du nez													0	0	0,0	0,0	0,0
Epistaxis									1		2		3	0	2,5	0,0	0,0
Fibrome/polype naso-pharyngé									2				2	0	1,7	0,0	0,0
Hypertrophie des cornets									1				1	0	0,8	0,0	0,0
Autres pathologies non infectieuses du nez					1								1	0	0,8	0,0	0,0
Pharyngo-amygdalite					1		4		2				7	0	5,9	0,0	0,0
Phlegmon amygdalien							27		8		3		38	0	32,2	0,0	0,0
Laryngite					1		2				1		4	0	3,4	0,0	0,0
Autres pathologies infectieuses du laryngo-pharynx							1				3		4	0	3,4	0,0	0,0
Hypertrophie amygdalienne							1		1				2	0	1,7	0,0	0,0
Corps étranger du pharynx					1		2				1		4	0	3,4	0,0	0,0
Paralysie laryngée							2						2	0	1,7	0,0	0,0
Goitre											7		7	0	5,9	0,0	0,0
Adénopathie latéro-cervicale													0	0	0,0	0,0	0,0
Autres pathologies non infectieuses du laryngo-pharynx									2				2	0	1,7	0,0	0,0
Conjonctivites													0	0	0,0	0,0	0,0
Uvéites													0	0	0,0	0,0	0,0
Kératite/uvéite													0	0	0,0	0,0	0,0
Hypopion													0	0	0,0	0,0	0,0
Endophtalmie													0	0	0,0	0,0	0,0
Orgelet													0	0	0,0	0,0	0,0
Autres pathologies infectieuses de l'oeil													0	0	0,0	0,0	0,0
Conjonctivite allergique													0	0	0,0	0,0	0,0
Cataracte													0	0	0,0	0,0	0,0
Troubles de la réfraction													0	0	0,0	0,0	0,0
Glaucome													0	0	0,0	0,0	0,0
Rétinopathies diabétiques et hypertensives													0	0	0,0	0,0	0,0
Décollement de la rétine													0	0	0,0	0,0	0,0
Traumatisme oculaire													0	0	0,0	0,0	0,0
Ptérygion													0	0	0,0	0,0	0,0
Autres pathologies non infectieuses de l'oeil													0	0	0,0	0,0	0,0
Cellulites périmaxillaires									2		3		5	0	4,2	0,0	0,0
Infections des glandes salivaires													0	0	0,0	0,0	0,0
Ostéites des maxillaires													0	0	0,0	0,0	0,0
Sinusite maxillaire d'origine dentaire													0	0	0,0	0,0	0,0
Noma et séquelles													0	0	0,0	0,0	0,0
Autres pathologies infectieuses maxillo-faciales									3		2		5	0	4,2	0,0	0,0
Fractures des maxillaires ou malaire ou arcade									2		4		6	0	5,1	0,0	0,0
Luxation de la mâchoire									1		2		3	0	2,5	0,0	0,0
Kystes et tumeurs apparentées des maxillaires									1		3		4	0	3,4	0,0	0,0
Tumeur bénigne de la muqueuse buccale									1		1		2	0	1,7	0,0	0,0
Tumeur maligne de la face													0	0	0,0	0,0	0,0
Fente labiopalatine					2	1							2	1	1,7	100,0	50,0
Autres pathologies non infectieuses maxillo-faciales					2							1	3	0	2,5	0,0	0,0
<b>Total ORL-O-Stomatologie</b>	<b>0</b>	<b>0</b>	<b>1</b>	<b>0</b>	<b>8</b>	<b>1</b>	<b>42</b>	<b>0</b>	<b>28</b>	<b>0</b>	<b>39</b>	<b>0</b>	<b>118</b>	<b>1</b>	<b>100,0</b>	<b>100,0</b>	
<b>Total Nouv. Cas vus en MMH</b>	<b>1 227</b>	<b>32</b>	<b>315</b>	<b>15</b>	<b>649</b>	<b>21</b>	<b>716</b>	<b>11</b>	<b>1 915</b>	<b>17</b>	<b>4 022</b>	<b>199</b>	<b>8 844</b>	<b>295</b>			

**Tableau 380. REPARTITIONS DES CAUSES DE MORBIDITE ET MORTALITE HOSPITALIERES  
DU CHRR DIANA - Année 2010**

1- PATHOLOGIES MEDICALES	0-28j		29j-11 m		1-4 ans		5-14 ans		15-24 ans		25 ans et +		Total		%		Léth Spéc. %
	Cas	Déc	Cas	Déc	Cas	Déc	Cas	Déc	Cas	Déc	Cas	Déc	Cas	Déc	Cas	Déc	
Suppurations pulmonaires											3	2	3	2	0,2	1,2	66,7
Pneumonie bactérienne grave			11	4	1				4		18		34	4	1,8	2,4	11,8
Pneumopathies virales			1		1				3		5		10	0	0,5	0,0	0,0
Pleurésies tuberculeuses											10	2	10	2	0,5	1,2	20,0
Pleurésies non tuberculeuses					2		1				11		14	0	0,7	0,0	0,0
Tuberculose pulmonaire à microscopie positive			1		1				5		30	1	37	1	1,9	0,6	2,7
Tuberculose pulmonaire à microscopie négative											9	1	9	1	0,5	0,6	11,1
Tuberculose extra-pulmonaire							1				12	1	13	1	0,7	0,6	7,7
Miliaires tuberculeuses											1		1	0	0,1	0,0	0,0
Association Tub/HIV							1		1	1			2	1	0,1	0,6	50,0
Asthme et allergies respiratoires	1		12		15		11		6		16		61	0	3,2	0,0	0,0
Bronchopneumopathie chronique obstructive			11	1	5		9	1	3		15		43	2	2,3	1,2	4,7
Cancer bronchique primitif			3		1		1	1			5	1	10	2	0,5	1,2	20,0
Cancer bronchique secondaire											3	2	3	2	0,2	1,2	66,7
Aspergillose pulmonaire									2		4		6	0	0,3	0,0	0,0
Autres pathologies broncho-pulmonaires					1		1		1		11		14	0	0,7	0,0	0,0
Toxidermie			1		1				1		3		6	0	0,3	0,0	0,0
Maladies systémiques			2		2				2		2	2	8	2	0,4	1,2	25,0
Erythrodermies											1		1	0	0,1	0,0	0,0
Cancer cutané									1		1		2	0	0,1	0,0	0,0
Dermatites atopiques													0	0	0,0	0,0	0,0
Autres pathologies dermatologiques			1				1		1		1		4	0	0,2	0,0	0,0
Epilepsie					6		5		14		18		43	0	2,3	0,0	0,0
Hystérie			1		4				2		4		11	0	0,6	0,0	0,0
Dépression					2		1		7		11		21	0	1,1	0,0	0,0
Tentative de suicide					2		7		14		15	1	38	1	2,0	0,6	2,6
Démences									1		1		2	0	0,1	0,0	0,0
Bouffées délirantes aiguës									3		13		16	0	0,8	0,0	0,0
Psychoses aiguës									11		27		38	0	2,0	0,0	0,0
Schizophrénies					2		1		4		6		13	0	0,7	0,0	0,0
Troubles liés à l'alcool									3		34	1	37	1	1,9	0,6	2,7
Troubles liés au cannabis									22		33	1	55	1	2,9	0,6	1,8
Troubles délirants chroniques									2		19		21	0	1,1	0,0	0,0
Accident vasculaire cérébral											75	35	75	35	3,9	20,8	46,7
Méningo-encéphalites									2		14	3	16	3	0,8	1,8	18,8
Polynévrites					1				2		2		5	0	0,3	0,0	0,0
Troubles mentaux organiques y compris les troubles symptomatiques					1				2		5		8	0	0,4	0,0	0,0
Troubles de l'humeur et de l'épisode maniaque									3		9	1	12	1	0,6	0,6	8,3
Troubles anxieux et dépressifs mixtes									2		3		5	0	0,3	0,0	0,0
Troubles mentaux et du comportement associés à la puérpéralité							1		1		5	1	7	1	0,4	0,6	14,3
Troubles de la personnalité et du comportement chez l'adulte									1		5		6	0	0,3	0,0	0,0
Maladies inflammatoires du Système Nerveux Central									1		2		3	0	0,2	0,0	0,0
Ataxie héréditaire											1		1	0	0,1	0,0	0,0
Amyotrophie spinale													0	0	0,0	0,0	0,0
Maladie de Parkinson									1		6		7	0	0,4	0,0	0,0
Dystonie									27		58		85	0	4,5	0,0	0,0
Sclérose en plaque											1		1	0	0,1	0,0	0,0
Migraine							1		4		5		10	0	0,5	0,0	0,0
Autres syndromes d'algie céphalique									1		5		6	0	0,3	0,0	0,0
Accidents ischémiques et cérébraux											6		6	0	0,3	0,0	0,0
Polynévrite et affections du Système Nerveux Périphérique													0	0	0,0	0,0	0,0
Neuropathie héréditaire et idiopathique											1		1	0	0,1	0,0	0,0
Polynévrite inflammatoire													0	0	0,0	0,0	0,0
Polynévrites des Maladies classées ailleurs													0	0	0,0	0,0	0,0
Myasthénie et autres affections neuro-musculaires											1		1	0	0,1	0,0	0,0
Affections musculaires primitives													0	0	0,0	0,0	0,0
Autres myopathies											3		3	0	0,2	0,0	0,0
Affections musculaires et neuro-musculaires au cours des maladies classées ailleurs											1		1	0	0,1	0,0	0,0
Paralysie cérébrale infantile													0	0	0,0	0,0	0,0
Hémiplégie											3		3	0	0,2	0,0	0,0
Paraplégie et tétraplégie													0	0	0,0	0,0	0,0
Hydrocéphalie					2								2	0	0,1	0,0	0,0
Encéphalopathie toxique													0	0	0,0	0,0	0,0
Autres pathologies neuro-psychiatriques									1		5		6	0	0,3	0,0	0,0



1- PATHOLOGIES MEDICALES (Suite)	0-28j		29j-11 m		1-4 ans		5-14 ans		15-24 ans		25 ans et +		Total		%		Léth Spéc. %	
	Cas	Déc	Cas	Déc	Cas	Déc	Cas	Déc	Cas	Déc	Cas	Déc	Cas	Déc	Cas	Déc		
	Arthrite et polyarthrite à staphylocoque					2								2	0	0,1		0,0
Autres arthrites et polyarthrites à streptocoque													0	0	0,0	0,0	0,0	
Arthrite tuberculeuse													0	0	0,0	0,0	0,0	
Polyarthrite rhumatoïde													0	0	0,0	0,0	0,0	
Autres polyarthrite rhumatoïde													0	0	0,0	0,0	0,0	
Coxarthrose												1	1	0	0,1	0,0	0,0	
Gonarthrose													0	0	0,0	0,0	0,0	
Autres arthroses												3	3	0	0,2	0,0	0,0	
Autres déformations des membres													0	0	0,0	0,0	0,0	
Autres affections articulaires spécifiques											1	1	1	0	0,1	0,0	0,0	
Cyphose et lordose													0	0	0,0	0,0	0,0	
Scoliose													0	0	0,0	0,0	0,0	
Ostéochondrose vertébrale													0	0	0,0	0,0	0,0	
Autres discopathies avec déformation												1	1	0	0,1	0,0	0,0	
Spondylarthrite ankylosante													0	0	0,0	0,0	0,0	
Spondylarthrose													0	0	0,0	0,0	0,0	
Ostéoporose avec fracture pathologique													0	0	0,0	0,0	0,0	
Ostéoporose sans fracture pathologique													0	0	0,0	0,0	0,0	
Ostéomyélite													0	0	0,0	0,0	0,0	
Ostéonécrose													0	0	0,0	0,0	0,0	
Ostéochondrite juvénile de la hanche et bassin													0	0	0,0	0,0	0,0	
Autres ostéochondropathies (rachitisme)													0	0	0,0	0,0	0,0	
Spina bifida													0	0	0,0	0,0	0,0	
Malformations congénitales de la hanche													0	0	0,0	0,0	0,0	
Malformations congénitales du pied													0	0	0,0	0,0	0,0	
Torticolis congénital													0	0	0,0	0,0	0,0	
Arthrogyrpose multiple congénital													0	0	0,0	0,0	0,0	
Autres pathologies ostéo-articulaires													0	0	0,0	0,0	0,0	
Insuffisance cardiaque							1	1	6	2	86	9	93	12	4,9	7,1	12,9	
Hypertension artérielle essentielle												114	6	114	6	6,0	3,6	5,3
HTA secondaire												24	1	24	1	1,3	0,6	4,2
Maladie rhumatismale de la valvule mitrale												5	3	5	3	0,3	1,8	60,0
Maladie rhumatismale de la valvule aortique												1		1	0	0,1	0,0	0,0
Maladie rhumatismale de la valvule tricuspide												1		1	0	0,1	0,0	0,0
Embolie pulmonaire								1				1		1	0	0,1	0,0	0,0
Coeur pulmonaire chronique												1		1	0	0,1	0,0	0,0
Tachycardie								1					1		0	0,1	0,0	0,0
Fibrillation et Flutter auriculaire												9		9	0	0,5	0,0	0,0
Bloc de branche gauche et auriculoventriculaire												5		5	0	0,3	0,0	0,0
Autres troubles de la conduction												3	1	3	1	0,2	0,6	33,3
Arrêt cardiaque												1	1	1	1	0,1	0,6	100,0
Péricardite chronique									3			5	1	8	1	0,4	0,6	12,5
Oedème aiguë pulmonaire cardiogénique												3		3	0	0,2	0,0	0,0
Syndrome coronaire aigu								1	1			3		4	1	0,2	0,6	25,0
Angor chronique stable								1				2		3	0	0,2	0,0	0,0
Infarctus aigu du myocarde												5	1	5	1	0,3	0,6	20,0
Endocardite aiguë et subaiguë							1					1		2	0	0,1	0,0	0,0
Cardiopathie congénitale			1	1	1									2	1	0,1	0,6	50,0
Rhumatisme articulaire aigu									1	1		3	1	4	2	0,2	1,2	50,0
Myocardite												4		4	0	0,2	0,0	0,0
Maladies veineuses thrombo-emboliques												1		1	0	0,1	0,0	0,0
Autres pathologies cardio-vasculaires			2	2	2				4			25	5	33	7	1,7	4,2	21,2
Diarrhée avec déshydratation sévère d'origine bactérienne			16	6	24	6	5		3			7	1	55	13	2,9	7,7	23,6
Diarrhée sans déshydratation (autres toxi-infections bactériennes)			22		17	2	6		8			18	4	71	6	3,7	3,6	8,5
Amibiase aiguë ou chronique			17		16		3					4		40	0	2,1	0,0	0,0
Autres diarrhées chroniques non amibiennes non bilharziennes			2	1	5	1	4	1	1			9	1	21	4	1,1	2,4	19,0
Bilharziose intestinale									1			5		6	0	0,3	0,0	0,0
Dysentérie amibienne			1		5		1					6		13	0	0,7	0,0	0,0
Fièvre thyphoïde							6	1	8			39	1	53	2	2,8	1,2	3,8
Paludisme grave et compliqué					9		11		3			17		40	0	2,1	0,0	0,0
Hépatite virale												1		1	0	0,1	0,0	0,0
Tétanos							2		1					3	0	0,2	0,0	0,0
Méningite bactérienne									1					1	0	0,1	0,0	0,0
Méningite virale												2		2	0	0,1	0,0	0,0
Méningite tuberculeuse														0	0	0,0	0,0	0,0
Méningite parasitaire			3				2		1			1		7	0	0,4	0,0	0,0
Abcès cérébral												2		2	0	0,1	0,0	0,0
Infection à VIH sans immuno-dépression														0	0	0,0	0,0	0,0
SIDA confirmé											7	1	7	1	0,4	0,6	14,3	

1- PATHOLOGIES MEDICALES (Suite)	0-28j		29j-11 mois		1-4 ans		5-14 ans		15-24 ans		25 ans et +		Total		%		Léth Spéc. %	
	Cas	Déc	Cas	Déc	Cas	Déc	Cas	Déc	Cas	Déc	Cas	Déc	Cas	Déc	Cas	Déc		
	Exposition accidentelle vis-à-vis du VIH					1								1	0	0,1		0,0
Septicémie					1	1	2	1	1		12	6	16	8	0,8	4,8	50,0	
Angine compliquée					2		3		1		1		7	0	0,4	0,0	0,0	
Tuberculose des os et articulations											1		1	0	0,1	0,0	0,0	
Séquelles de tuberculose													0	0	0,0	0,0	0,0	
Séquelle de Poliomyélite													0	0	0,0	0,0	0,0	
Séquelles de Lèpre													0	0	0,0	0,0	0,0	
Coqueluche													0	0	0,0	0,0	0,0	
Diphthérie													0	0	0,0	0,0	0,0	
Rougeole compliquée													0	0	0,0	0,0	0,0	
Hépatite virale aiguë A											1	1	1	1	0,1	0,6	100,0	
Hépatite virale aiguë B											2	2	2	2	0,1	1,2	100,0	
Oreillon					2				1				3	0	0,2	0,0	0,0	
Rage											1		1	0	0,1	0,0	0,0	
Peste													0	0	0,0	0,0	0,0	
Méningite	1		4	2	2		1				6		14	2	0,7	1,2	14,3	
<b>Choléra</b>	1		4		6		6				6	1	23	1	1,2	0,6	4,3	
Autres pathologies infectieuses					1				4		35	3	40	3	2,1	1,8	7,5	
Glomérulo-néphrite aiguë											1		1	0	0,1	0,0	0,0	
Glomérulo-néphrite chronique													0	0	0,0	0,0	0,0	
Syndrome néphrotique							1				2		3	0	0,2	0,0	0,0	
Insuffisance rénale aiguë									2	1	13	5	15	6	0,8	3,6	40,0	
Insuffisance rénale chronique											20	6	20	6	1,0	3,6	30,0	
Infection rénale					2		2				4		8	0	0,4	0,0	0,0	
Cystite									2		14		16	0	0,8	0,0	0,0	
Bilharziose urinaire					2				2	1	5		9	1	0,5	0,6	11,1	
Autres pathologies des organes uro-génitales					3				1		7		11	0	0,6	0,0	0,0	
Drépanocytose					1		7		2		2		12	0	0,6	0,0	0,0	
Anémie par carence			1						1		16	1	18	1	0,9	0,6	5,6	
Autres anémies hémolytiques											4	1	4	1	0,2	0,6	25,0	
Maladie de Hodgkin											1		1	0	0,1	0,0	0,0	
Autres lymphomes											2	1	2	1	0,1	0,6	50,0	
Myélome multiple													0	0	0,0	0,0	0,0	
Leucémie myéloïde													0	0	0,0	0,0	0,0	
Autres leucémies													0	0	0,0	0,0	0,0	
Autres maladies du sang et des organes hématopoïétiques									2	1	6	2	8	3	0,4	1,8	37,5	
Ulcère gastro-duodénal									1		14	2	15	2	0,8	1,2	13,3	
Hépatite aiguë non virale											4		4	0	0,2	0,0	0,0	
Fibrose et cirrhose du foie											7	1	7	1	0,4	0,6	14,3	
Autre maladie alcoolique du foie											5		5	0	0,3	0,0	0,0	
Insuffisance hépatique non classée ailleurs									2		10		12	0	0,6	0,0	0,0	
Gastrite					1		4		11		54	1	70	1	3,7	0,6	1,4	
Cholécystite									1		5		6	0	0,3	0,0	0,0	
Pancréatite											5		5	0	0,3	0,0	0,0	
Insuffisance hépatique									2		6	1	8	1	0,4	0,6	12,5	
Oesophagite peptique			1				1		4	1	12		18	1	0,9	0,6	5,6	
Autres pathologies de l'appareil digestif			1		1		1		1		4		8	0	0,4	0,0	0,0	
<b>Total pathologies médicales</b>	<b>3</b>	<b>0</b>	<b>119</b>	<b>17</b>	<b>156</b>	<b>10</b>	<b>112</b>	<b>6</b>	<b>247</b>	<b>9</b>	<b>1272</b>	<b>126</b>	<b>1909</b>	<b>168</b>	<b>100,0</b>	<b>100</b>		
2 - PATHOLOGIES CHIRURGICALES	0-28j		29j-11 mois		1-4 ans		5-14 ans		15-24 ans		25 ans et +		Total		%		Léth Spéc. %	
	Cas	Déc	Cas	Déc	Cas	Déc	Cas	Déc	Cas	Déc	Cas	Déc	Cas	Déc	Cas	Déc		
	Phlegmon									2		1		3	0	0,2		0,0
Abcès cutané, furoncle, anthrax					2		1		4		10		17	0	0,9	0,0	0,0	
Autres pathologiques urologiques									3		7		12	1	1,2	3,2	4,5	
Rétrécissement urétral										5		43		48	0	2,5	0,0	0,0
Prostatite chronique											12	1	12	1	0,6	3,2	8,3	
Adénocarcinome					1						22		23	0	1,2	0,0	0,0	
Adénome de la prostate			1		2				2		34		39	0	2,0	0,0	0,0	
Fistule vésico-vaginale									8		14		22	0	1,2	0,0	0,0	
Tumeur bénigne du rein					1		1		4		5		11	0	0,6	0,0	0,0	
Lithiase des voies urinaires											3		3	0	0,2	0,0	0,0	
Lithiase rénale											6		6	0	0,3	0,0	0,0	
Autres pathologies chirurgicales viscérales								3		7		28	1	38	1	2,0	3,2	2,6
Hydrocèle					1						13	1	14	1	0,7	3,2	7,1	
Ulcère gastro-duodénal compliqué											4		4	0	0,2	0,0	0,0	
Torsion testiculaire									1		4		5	0	0,3	0,0	0,0	
Tumeur bénigne du sein											3		3	0	0,2	0,0	0,0	
Fistule recto-vaginale					1						12		13	0	0,7	0,0	0,0	
Abcès et fistules des voies digestives					1						5	1	6	1	0,3	3,2	16,7	
Splénomégalie								1			2		3	0	0,2	0,0	0,0	

2 - PATHOLOGIES CHIRURGICALES (Suite)	0-28j		29j-11 mois		1-4 ans		5-14 ans		15-24 ans		25 ans et +		Total		%		Léth Spéc. %
	Cas	Déc	Cas	Déc	Cas	Déc	Cas	Déc	Cas	Déc	Cas	Déc	Cas	Déc	Cas	Déc	
	Lithiase des voies biliaires											1		1	0	0,1	
Hémorroïde											10		10	0	0,5	0,0	0,0
Hémorragie digestive									2		10		12	0	0,6	0,0	0,0
Occlusion intestinale	1						1		9		48	7	59	7	3,1	22,6	11,9
Péritonite					1		1		1		27		30	0	1,6	0,0	0,0
Autres hernies abdominales			1				4		3		7		15	0	0,8	0,0	0,0
Hernie crurale					1				3		7		11	0	0,6	0,0	0,0
Hernie inguinale			1		15		16		30		77		139	0	7,3	0,0	0,0
Appendicite					7		25		127	2	127	1	286	3	15,0	9,7	1,0
Ostéite et ostéomyélite							2		13		22		37	0	1,9	0,0	0,0
Plaie traumatique					15		47		120		303	5	485	5	25,4	16,1	1,0
Traumatisme crano-encéphalique simple					12		44		129		215	11	400	11	21,0	35,5	2,8
Luxations multiples, autres					1		2		2		20		25	0	1,3	0,0	0,0
Luxation congénitale de la hanche													0	0	0,0	0,0	0,0
Luxation/Entorse des membres inférieurs					1						1		2	0	0,1	0,0	0,0
Luxation/Entorse des membres supérieurs							1				1		2	0	0,1	0,0	0,0
Autres fractures non précisées ailleurs							2		5		7		14	0	0,7	0,0	0,0
Fractures multiples									2		4		6	0	0,3	0,0	0,0
Fracture ouverte des membres inférieurs							1		6		8		15	0	0,8	0,0	0,0
Fracture fermée des membres inférieurs			1		1		3		6		9		20	0	1,0	0,0	0,0
Fracture ouverte des membres supérieurs							3		1		7		11	0	0,6	0,0	0,0
Fracture fermée des membres supérieurs					2		8		14		12		36	0	1,9	0,0	0,0
<b>Total pathologies chirurgicales</b>	<b>1</b>	<b>0</b>	<b>4</b>	<b>0</b>	<b>65</b>	<b>0</b>	<b>169</b>	<b>0</b>	<b>513</b>	<b>2</b>	<b>1156</b>	<b>29</b>	<b>1908</b>	<b>31</b>	<b>100,0</b>	<b>100</b>	
3-GYNECO-OBSTETRIQUE	0-28j		29j-11 mois		1-4 ans		5-14 ans		15-24 ans		25 ans et +		Total		%		Léth Spéc. %
	Cas	Déc	Cas	Déc	Cas	Déc	Cas	Déc	Cas	Déc	Cas	Déc	Cas	Déc	Cas	Déc	
	Grossesse extra-utérine									25		43		68	0	3,2	
Fibrome utérin									2		66		68	0	3,2	0,0	0,0
Kyste ovarien									18		40		58	0	2,7	0,0	0,0
Autre tumeur bénigne de l'utérus									3		9		12	0	0,6	0,0	0,0
Hématocolpos											1		1	0	0,0	0,0	0,0
Hématométrie													0	0	0,0	0,0	0,0
Prolapsus génital									1		2		3	0	0,1	0,0	0,0
Trouble menstruel									7		6		13	0	0,6	0,0	0,0
Viol					1				2				3	0	0,1	0,0	0,0
Salpingite et Pyosalpinx							3		4		7		14	0	0,7	0,0	0,0
Endométrite									12		5		17	0	0,8	0,0	0,0
Bartholinite									6		6		12	0	0,6	0,0	0,0
Stérilité primaire ou secondaire							1		4		7		12	0	0,6	0,0	0,0
Autres pathologies gynécologiques									13		25		38	0	1,8	0,0	0,0
Menace d'avortement							1		26		36		63	0	2,9	0,0	0,0
Avortement et complications									87		96		183	0	8,5	0,0	0,0
Menace d'Accouchement Prématgré							2		19		40		61	0	2,8	0,0	0,0
Accouchement Prématgré									26		35		61	0	2,8	0,0	0,0
Eclampsie / Pré-éclampsie							1		11		5		17	0	0,8	0,0	0,0
Rupture utérine							1		5	1	4		10	1	0,5	1,6	10,0
Autres causes d'hémorragie obstétricale									3		7		10	0	0,5	0,0	0,0
Fistule recto-vesico-vaginale							1		2		1		4	0	0,2	0,0	0,0
Infections liées à la grossesse ou à l'accouchement									1		5		6	0	0,3	0,0	0,0
Paludisme et grossesse											2		2	0	0,1	0,0	0,0
HTA et grossesse											2		2	0	0,1	0,0	0,0
Néphropathie gravidique											3		3	0	0,1	0,0	0,0
Autres pathologies obstétricales									5		13		18	0	0,8	0,0	0,0
Nombre d'Accouchements normaux							2		25		39		66	0	3,1	0,0	0,0
Nombre d'Accouchements dystociques							3		112		110	1	225	1	10,5	1,6	0,4
Traumatisme obstétrical du nouveau-né	110	8											110	8	5,1	12,5	7,3
Ictère pathologique du nouveau-né	1												1	0	0,0	0,0	0,0
Anoxie et hypoxie du nouveau-né	266	12											266	12	12,4	18,8	4,5
Autres anomalies congénitales	38	3											38	3	1,8	4,7	7,9
Autres causes de morbidité péri-natale													0	0	0,0	0,0	0,0
Petit poids à la naissance (<2500g)	234	34											234	34	10,9	53,1	14,5
Maladies hémolytiques acquises du nouveau-né													0	0	0,0	0,0	0,0
Infections néonatales	434	5											434	5	20,2	7,8	1,2
Conjonctivites purulentes du nouveau-né													0	0	0,0	0,0	0,0
Autres pathologies néonatales	17												17	0	0,8	0,0	0,0
<b>Total gynéco-obstétrique</b>	<b>1100</b>	<b>62</b>	<b>0</b>	<b>0</b>	<b>1</b>	<b>0</b>	<b>15</b>	<b>0</b>	<b>419</b>	<b>1</b>	<b>615</b>	<b>1</b>	<b>2150</b>	<b>64</b>	<b>100,0</b>	<b>100</b>	

4-ORL-O-STOMATOLOGIE	0-28j		29j-11 mois		1-4 ans		5-14 ans		15-24 ans		25 ans et +		Total		%		Léth. Spéc. %
	Cas	Déc	Cas	Déc	Cas	Déc	Cas	Déc	Cas	Déc	Cas	Déc	Cas	Déc	Cas	Déc	
	Furoncle du conduit auditif											10		10	0	9,8	
Otite moyenne suppurée													0	0	0,0	0,0	0,0
Mastoidite													0	0	0,0	0,0	0,0
Otomycose								6		6			12	0	11,8	0,0	0,0
Autres pathologies infectieuses de l'oreille					1								1	0	1,0	0,0	0,0
Bouchon de cérumen													0	0	0,0	0,0	0,0
Corps étranger du conduit auditif													0	0	0,0	0,0	0,0
Vertiges, acouphènes et maladies du labyrinthe													0	0	0,0	0,0	0,0
Autres Pathologies non infectieuses de l'oreille													0	0	0,0	0,0	0,0
Rhinite			2		3		1		1		8		15	0	14,7	0,0	0,0
Sinusite													0	0	0,0	0,0	0,0
Abcès de la cloison nasale													0	0	0,0	0,0	0,0
Autres pathologies infectieuses du nez			2		2								4	0	3,9	0,0	0,0
Fracture des os propres du nez					2								2	0	2,0	0,0	0,0
Epistaxis							2		4				6	0	5,9	0,0	0,0
Fibrome/polype naso-pharyngé													0	0	0,0	0,0	0,0
Hypertrophie des cornets					4		1						5	0	4,9	0,0	0,0
Autres pathologies non infectieuses du nez													0	0	0,0	0,0	0,0
Pharyngo-amygdalite													0	0	0,0	0,0	0,0
Phlegmon amygdalien													0	0	0,0	0,0	0,0
Laryngite									1				1	0	1,0	0,0	0,0
Autres pathologies infectieuses du laryngo-pharynx					6		1		2				9	0	8,8	0,0	0,0
Hypertrophie amygdalienne							1						1	0	1,0	0,0	0,0
Corps étranger du pharynx					2						1		3	0	2,9	0,0	0,0
Paralysie laryngée													0	0	0,0	0,0	0,0
Goitre											1		1	0	1,0	0,0	0,0
Adénopathie latéro-cervicale													0	0	0,0	0,0	0,0
Autres pathologies non infectieuses du laryngo-pharynx	1		3		2						1		7	0	6,9	0,0	0,0
Conjonctivites					1								1	0	1,0	0,0	0,0
Uvéites													0	0	0,0	0,0	0,0
Kératite/uvéite													0	0	0,0	0,0	0,0
Hypopion													0	0	0,0	0,0	0,0
Endophtalmie													0	0	0,0	0,0	0,0
Orgelet													0	0	0,0	0,0	0,0
Autres pathologies infectieuses de l'oeil													0	0	0,0	0,0	0,0
Conjonctivite allergique					1								1	0	1,0	0,0	0,0
Cataracte													0	0	0,0	0,0	0,0
Troubles de la réfraction													0	0	0,0	0,0	0,0
Glaucome													0	0	0,0	0,0	0,0
Rétinopathies diabétiques et hypertensives													0	0	0,0	0,0	0,0
Décollement de la rétine													0	0	0,0	0,0	0,0
Traumatisme oculaire												1	1	0	1,0	0,0	0,0
Ptérygion									1				1	0	1,0	0,0	0,0
Autres pathologies non infectieuses de l'oeil							2				1		3	0	2,9	0,0	0,0
Cellulites périmaxillaires									3				3	0	2,9	0,0	0,0
Infections des glandes salivaires							1						1	0	1,0	0,0	0,0
Ostéites des maxillaires									1				1	0	1,0	0,0	0,0
Sinusite maxillaire d'origine dentaire									1				1	0	1,0	0,0	0,0
Noma et séquelles													0	0	0,0	0,0	0,0
Autres pathologies infectieuses maxillo-faciales									2	1	1		3	1	2,9	100,0	33,3
Fractures des maxillaires ou malaire ou arcade												1	1	0	1,0	0,0	0,0
Luxation de la mâchoire												1	1	0	1,0	0,0	0,0
Kystes et tumeurs apparentées des maxillaires													0	0	0,0	0,0	0,0
Tumeur bénigne de la muqueuse buccale													0	0	0,0	0,0	0,0
Tumeur maligne de la face												2	2	0	2,0	0,0	0,0
Fente labiopalatine													0	0	0,0	0,0	0,0
Autres pathologies non infectieuses maxillo-faciales							5						5	0	4,9	0,0	0,0
<b>Total ORL-O-Stomatologie</b>	<b>1</b>	<b>0</b>	<b>7</b>	<b>0</b>	<b>24</b>	<b>0</b>	<b>14</b>	<b>0</b>	<b>22</b>	<b>1</b>	<b>34</b>	<b>0</b>	<b>102</b>	<b>1</b>	<b>100,0</b>	<b>100,0</b>	
<b>Total Nouv. Cas vus en MMH</b>	<b>1 105</b>	<b>62</b>	<b>130</b>	<b>17</b>	<b>246</b>	<b>10</b>	<b>310</b>	<b>6</b>	<b>1 201</b>	<b>13</b>	<b>3 077</b>	<b>156</b>	<b>6 069</b>	<b>264</b>			

**Tableau 381. REPARTITIONS DES CAUSES DE MORBIDITE ET MORTALITE HOSPITALIERES  
DU CHRR SAVA - Année 2010**

1- PATHOLOGIES MEDICALES	0-28j		29-11 m		1-4 ans		5-14 ans		15-24 ans		25 ans et +		Total		%		Léth Spéc. %	
	Cas	Déc	Cas	Déc	Cas	Déc	Cas	Déc	Cas	Déc	Cas	Déc	Cas	Déc	Cas	Déc		
Suppurations pulmonaires													0	0	0,0	0,0	0,0	
Pneumonie bactérienne grave													0	0	0,0	0,0	0,0	
Pneumopathies virales													0	0	0,0	0,0	0,0	
Pleurésies tuberculeuses												3	1	3	1	0,2	0,9	33,3
Pleurésies non tuberculeuses					1							4		5	0	0,3	0,0	0,0
Tuberculose pulmonaire à microscopie positive										3		6	2	9	2	0,5	1,8	22,2
Tuberculose pulmonaire à microscopie négative												1		1	0	0,1	0,0	0,0
Tuberculose extra-pulmonaire													0	0	0,0	0,0	0,0	
Miliaires tuberculeuses													0	0	0,0	0,0	0,0	
Association Tub/HIV													0	0	0,0	0,0	0,0	
Asthme et allergies respiratoires					2		1		2		7		12	0	0,7	0,0	0,0	
Bronchopneumopathie chronique obstructive			5		17	2	10		9		54	1	95	3	5,3	2,8	3,2	
Cancer bronchique primitif													0	0	0,0	0,0	0,0	
Cancer bronchique secondaire													0	0	0,0	0,0	0,0	
Aspergillose pulmonaire												1		1	0	0,1	0,0	0,0
Autres pathologies broncho-pulmonaires			9									3	1	12	1	0,7	0,9	8,3
Toxidermie													0	0	0,0	0,0	0,0	
Maladies systémiques													0	0	0,0	0,0	0,0	
Erythrodermies													0	0	0,0	0,0	0,0	
Cancer cutané													0	0	0,0	0,0	0,0	
Dermatites atopiques													0	0	0,0	0,0	0,0	
Autres pathologies dermatologiques												1		1	0	0,1	0,0	0,0
Epilepsie					10		19	1	1		7		37	1	2,0	0,9	2,7	
Hystérie							1		14		29		44	0	2,4	0,0	0,0	
Dépression									4				4	0	0,2	0,0	0,0	
Tentative de suicide									15	1	13	1	28	2	1,5	1,8	7,1	
Démences													0	0	0,0	0,0	0,0	
Bouffées délirantes aiguës													0	0	0,0	0,0	0,0	
Psychoses aiguës							2		1		3		6	0	0,3	0,0	0,0	
Schizophrénies													3		0,2	0,0	0,0	
Troubles liés à l'alcool												16	1	16	1	0,9	0,9	6,3
Troubles liés au cannabis													0	0	0,0	0,0	0,0	
Troubles délirants chroniques													0	0	0,0	0,0	0,0	
Accident vasculaire cérébral												67	21	67	21	3,7	19,3	31,3
Méningo-encéphalites													0	0	0,0	0,0	0,0	
Polynévrites													0	0	0,0	0,0	0,0	
Troubles mentaux organiques y compris les troubles symptomatiques												1		1	0	0,1	0,0	0,0
Troubles de l'humeur et de l'épisode maniaque													0	0	0,0	0,0	0,0	
Troubles anxieux et dépressifs mixtes													0	0	0,0	0,0	0,0	
Troubles mentaux et du comportement associés à la puérpéralité													0	0	0,0	0,0	0,0	
Troubles de la personnalité et du comportement chez l'adulte													0	0	0,0	0,0	0,0	
Maladies inflammatoires du Système Nerveux Central													0	0	0,0	0,0	0,0	
Ataxie héréditaire													0	0	0,0	0,0	0,0	
Amyotrophie spinale													0	0	0,0	0,0	0,0	
Maladie de Parkinson													0	0	0,0	0,0	0,0	
Dystonie									5		21		26	0	1,4	0,0	0,0	
Sclérose en plaque													0	0	0,0	0,0	0,0	
Migraine									1		9		10	0	0,6	0,0	0,0	
Autres syndromes d'algie céphalique													0	0	0,0	0,0	0,0	
Accidents ischémiques et cérébraux													0	0	0,0	0,0	0,0	
Polynévrite et affections du Système Nerveux Périphérique													0	0	0,0	0,0	0,0	
Neuropathie héréditaire et idiopathique													0	0	0,0	0,0	0,0	
Polynévrite inflammatoire												1		1	0	0,1	0,0	0,0
Polynévrites des Maladies classées ailleurs													0	0	0,0	0,0	0,0	
Myasthénie et autres affections neuro-musculaires					2		5		7		63		77	0	4,3	0,0	0,0	
Affections musculaires primitives													0	0	0,0	0,0	0,0	
Autres myopathies												1		1	0	0,1	0,0	0,0
Affections musculaires et neuro-musculaires au cours des maladies classées ailleurs													0	0	0,0	0,0	0,0	
Paralysie cérébrale infantile													0	0	0,0	0,0	0,0	
Hémiplégie							1					4		5	0	0,3	0,0	0,0
Paraplégie et tétraplégie												1		1	0	0,1	0,0	0,0
Hydrocéphalie			1										1	0	0,1	0,0	0,0	
Encéphalopathie toxique													0	0	0,0	0,0	0,0	
Autres pathologies neuro-psychiatriques													0	0	0,0	0,0	0,0	

1- PATHOLOGIES MEDICALES (Suite)	0-28j		29j-11 m		1-4 ans		5-14 ans		15-24 ans		25 ans et +		Total		%		Léth Spéc. %	
	Cas	Déc	Cas	Déc	Cas	Déc	Cas	Déc	Cas	Déc	Cas	Déc	Cas	Déc	Cas	Déc		
Arthrite et polyarthrite à staphylocoque													0	0	0,0	0,0	0,0	
Autres arthrites et polyarthrites à streptocoque													0	0	0,0	0,0	0,0	
Arthrite tuberculeuse													0	0	0,0	0,0	0,0	
Polyarthrite rhumatoïde												26	26	0	1,4	0,0	0,0	
Autres polyarthrite rhumatoïde													0	0	0,0	0,0	0,0	
Coxarthrose													0	0	0,0	0,0	0,0	
Gonarthrose												1	1	0	0,1	0,0	0,0	
Autres arthroses												3	3	0	0,2	0,0	0,0	
Autres déformations des membres													0	0	0,0	0,0	0,0	
Autres affections articulaires spécifiques													0	0	0,0	0,0	0,0	
Cyphose et lordose													0	0	0,0	0,0	0,0	
Scoliose													0	0	0,0	0,0	0,0	
Ostéochondrose vertébrale													0	0	0,0	0,0	0,0	
Autres discopathies avec déformation													0	0	0,0	0,0	0,0	
Spondylarthrite ankylosante													0	0	0,0	0,0	0,0	
Spondylarthrose													0	0	0,0	0,0	0,0	
Ostéoporose avec fracture pathologique													0	0	0,0	0,0	0,0	
Ostéoporose sans fracture pathologique													0	0	0,0	0,0	0,0	
Ostéomyélite													0	0	0,0	0,0	0,0	
Ostéonécrose													0	0	0,0	0,0	0,0	
Ostéochondrite juvénile de la hanche et bassin													0	0	0,0	0,0	0,0	
Autres ostéochondropathies (rachitisme)													0	0	0,0	0,0	0,0	
Spina bifida													0	0	0,0	0,0	0,0	
Malformations congénitales de la hanche													0	0	0,0	0,0	0,0	
Malformations congénitales du pied													0	0	0,0	0,0	0,0	
Torticolis congénital													0	0	0,0	0,0	0,0	
Arthrogyrose multiple congénital													0	0	0,0	0,0	0,0	
Autres pathologies ostéo-articulaires													0	0	0,0	0,0	0,0	
Insuffisance cardiaque							1		4	2	35	6	40	8	2,2	7,3	20,0	
Hypertension artérielle essentielle											93	5	93	5	5,1	4,6	5,4	
HTA secondaire													0	0	0,0	0,0	0,0	
Maladie rhumatismale de la valvule mitrale													0	0	0,0	0,0	0,0	
Maladie rhumatismale de la valvule aortique													0	0	0,0	0,0	0,0	
Maladie rhumatismale de la valvule tricuspide													0	0	0,0	0,0	0,0	
Embolie pulmonaire													0	0	0,0	0,0	0,0	
Coeur pulmonaire chronique													0	0	0,0	0,0	0,0	
Tachycardie								1					1	0	0,1	0,0	0,0	
Fibrillation et Flutter auriculaire													0	0	0,0	0,0	0,0	
Bloc de branche gauche et auriculoventriculaire													0	0	0,0	0,0	0,0	
Autres troubles de la conduction								5		29	2	34	2	1,9	1,8	5,9		
Arrêt cardiaque													0	0	0,0	0,0	0,0	
Péricardite chronique													0	0	0,0	0,0	0,0	
Oedème aiguë pulmonaire cardiogénique											2	1	2	1	0,1	0,9	50,0	
Syndrome coronaire aigu													0	0	0,0	0,0	0,0	
Angor chronique stable													0	0	0,0	0,0	0,0	
Infarctus aigu du myocarde											1	1	1	1	0,1	0,9	100,0	
Endocardite aiguë et subaiguë													0	0	0,0	0,0	0,0	
Cardiopathie congénitale													0	0	0,0	0,0	0,0	
Rhumatisme articulaire aigu													0	0	0,0	0,0	0,0	
Myocardite													0	0	0,0	0,0	0,0	
Maladies veineuses thrombo-emboliques													0	0	0,0	0,0	0,0	
Autres pathologies cardio-vasculaires								2		2			4	0	0,2	0,0	0,0	
Diarrhée avec déshydratation sévère d'origine bactérienne			29	2	42		2		6		39	2	118	4	6,5	3,7	3,4	
Diarrhée sans déshydratation (autres toxico-infections bactériennes)	2		3		2		1				9		17	0	0,9	0,0	0,0	
Amibiase aiguë ou chronique													0	0	0,0	0,0	0,0	
Autres diarrhées chroniques non amibiennes non bilharziennes			9										9	0	0,5	0,0	0,0	
Bilharziose intestinale													0	0	0,0	0,0	0,0	
Dysentérie amibienne					17	4	19	1		9			57	5	3,2	4,6	8,8	
Fièvre thyphoïde									1		1		2	0	0,1	0,0	0,0	
Paludisme grave et compliqué			6	1	67	8	148	13	53	1	57	1	331	24	18,3	22,0	7,3	
Hépatite virale							1						2	0	0,1	0,0	0,0	
Tétanos					1							2	1	3	0,2	0,9	33,3	
Méningite bactérienne												2	1	2	1	0,1	0,9	50,0
Méningite virale													0	0	0,0	0,0	0,0	
Méningite tuberculeuse													0	0	0,0	0,0	0,0	
Méningite parasitaire													0	0	0,0	0,0	0,0	
Abcès cérébral													0	0	0,0	0,0	0,0	
Infection à VIH sans immuno-dépression													0	0	0,0	0,0	0,0	
SIDA confirmé													0	0	0,0	0,0	0,0	

1- PATHOLOGIES MEDICALES (Suite)	0-28j		29j-11 mois		1-4 ans		5-14 ans		15-24 ans		25 ans et +		Total		%		Léth Spéc. %	
	Cas	Déc	Cas	Déc	Cas	Déc	Cas	Déc	Cas	Déc	Cas	Déc	Cas	Déc	Cas	Déc		
	Exposition accidentelle vis-à-vis du VIH													0	0	0,0		0,0
Septicémie			2		24	1	10		11		46	1	93	2	5,1	1,8	2,2	
Angine compliquée									1		4	1	5	1	0,3	0,9	20,0	
Tuberculose des os et articulations													0	0	0,0	0,0	0,0	
Séquelles de tuberculose													0	0	0,0	0,0	0,0	
Séquelle de Poliomyélite													0	0	0,0	0,0	0,0	
Séquelles de Lèpre													0	0	0,0	0,0	0,0	
Coqueluche													0	0	0,0	0,0	0,0	
Diphthérie													0	0	0,0	0,0	0,0	
Rougeole compliquée													0	0	0,0	0,0	0,0	
Hépatite virale aiguë A													0	0	0,0	0,0	0,0	
Hépatite virale aiguë B							2		1		9	2	12	2	0,7	1,8	16,7	
Oreillon												1	1	0	0,1	0,0	0,0	
Rage													0	0	0,0	0,0	0,0	
Peste													0	0	0,0	0,0	0,0	
Méningite												1	1	1	0,1	0,9	100,0	
<b>Choléra</b>													0	0	0,0	0,0	0,0	
Autres pathologies infectieuses			10		28	2	23		21		35	4	117	6	6,5	5,5	5,1	
Glomérulo-néphrite aiguë													1	0	0,1	0,0	0,0	
Glomérulo-néphrite chronique													0	0	0,0	0,0	0,0	
Syndrome néphrotique									1				1	0	0,1	0,0	0,0	
Insuffisance rénale aiguë													0	0	0,0	0,0	0,0	
Insuffisance rénale chronique												1	1	1	0,1	0,9	100,0	
Infection rénale													0	0	0,0	0,0	0,0	
Cystite									1		1		2	0	0,1	0,0	0,0	
Bilharziose urinaire													0	0	0,0	0,0	0,0	
Autres pathologies des organes uro-génitales													0	0	0,0	0,0	0,0	
Drépanocytose			2		4				1		5		12	0	0,7	0,0	0,0	
Anémie par carence			16		23	2	11	2	4		35	1	89	5	4,9	4,6	5,6	
Autres anémies hémolytiques													0	0	0,0	0,0	0,0	
Maladie de Hodgkin													0	0	0,0	0,0	0,0	
Autres lymphomes													0	0	0,0	0,0	0,0	
Myélome multiple													0	0	0,0	0,0	0,0	
Leucémie myéloïde													0	0	0,0	0,0	0,0	
Autres leucémies													0	0	0,0	0,0	0,0	
Autres maladies du sang et des organes hématopoïétiques													0	0	0,0	0,0	0,0	
Ulcère gastro-duodénal									7		33		40	0	2,2	0,0	0,0	
Hépatite aiguë non virale													0	0	0,0	0,0	0,0	
Fibrose et cirrhose du foie									1		7		8	0	0,4	0,0	0,0	
Autre maladie alcoolique du foie												4	4	0	0,2	0,0	0,0	
Insuffisance hépatique non classée ailleurs													0	0	0,0	0,0	0,0	
Gastrite					8		11		25		86	1	130	1	7,2	0,9	0,8	
Cholécystite							4		7		25		36	0	2,0	0,0	0,0	
Pancréatite											6	4	6	4	0,3	3,7	66,7	
Insuffisance hépatique													0	0	0,0	0,0	0,0	
Oesophagite peptique							5		3				8	0	0,4	0,0	0,0	
Autres pathologies de l'appareil digestif			6		4	1			1		16	1	27	2	1,5	1,8	7,4	
<b>Total pathologies médicales</b>	<b>2</b>	<b>0</b>	<b>98</b>	<b>3</b>	<b>252</b>	<b>20</b>	<b>277</b>	<b>17</b>	<b>228</b>	<b>4</b>	<b>950</b>	<b>65</b>	<b>1807</b>	<b>109</b>	<b>100,0</b>	<b>100</b>		
2 - PATHOLOGIES CHIRURGICALES	0-28j		29j-11 mois		1-4 ans		5-14 ans		15-24 ans		25 ans et +		Total		%		Léth Spéc. %	
	Cas	Déc	Cas	Déc	Cas	Déc	Cas	Déc	Cas	Déc	Cas	Déc	Cas	Déc	Cas	Déc		
	Phlegmon												3	0	0,4	0,0		0,0
Abcès cutané, furoncle, anthrax			1		3		7		9		26	1	46	1	6,0	2,9	2,2	
Autres pathologies urologiques					1								2	3	0,4	0,0	0,0	
Rétrécissement urétral										2		9		11	0	1,4	0,0	0,0
Prostatite chronique														0	0	0,0	0,0	0,0
Adénocarcinome														0	0	0,0	0,0	0,0
Adénome de la prostate													34	2	4,5	5,7	5,9	
Fistule vésico-vaginale													1	1	0,1	0,0	0,0	
Tumeur bénigne du rein													0	0	0,0	0,0	0,0	
Lithiase des voies urinaires													1	0	0,1	0,0	0,0	
Lithiase rénale													2	2	0,3	0,0	0,0	
Autres pathologies chirurgicales viscérales	1				2		1		3		14	3	21	3	2,8	8,6	14,3	
Hydrocèle							2		1		9	1	12	1	1,6	2,9	8,3	
Ulcère gastro-duodénal compliqué									1		8	1	9	1	1,2	2,9	11,1	
Torsion testiculaire													0	0	0,0	0,0	0,0	
Tumeur bénigne du sein									2		1		3	0	0,4	0,0	0,0	
Fistule recto-vaginale													0	0	0,0	0,0	0,0	
Abcès et fistules des voies digestives													0	0	0,0	0,0	0,0	
Splénomégalie													5	3	0,7	8,6	60,0	

2 - PATHOLOGIES CHIRURGICALES (Suite)	0-28j		29j-11 mois		1-4 ans		5-14 ans		15-24 ans		25 ans et +		Total		%		Léth Spéc. %	
	Cas	Déc	Cas	Déc	Cas	Déc	Cas	Déc	Cas	Déc	Cas	Déc	Cas	Déc	Cas	Déc		
Lithiase des voies biliaires									1		1		2	0	0,3	0,0	0,0	
Hémorroïde											3		3	0	0,4	0,0	0,0	
Hémorragie digestive											1		1	0	0,1	0,0	0,0	
Occlusion intestinale					2		4	1	7		31	9	44	10	5,8	28,6	22,7	
Péritonite							1		5	1	8	3	14	4	1,8	11,4	28,6	
Autres hernies abdominales					1		1		1	1	2		5	1	0,7	2,9	20,0	
Hernie crurale													0	0	0,0	0,0	0,0	
Hernie inguinale					12		6		6		36		60	0	7,9	0,0	0,0	
Appendicite								6		69	1	80		155	1	20,3	2,9	0,6
Ostéite et ostéomyélite			2								1		3	0	0,4	0,0	0,0	
Plaie traumatique					4	1	22		52		102	1	180	2	23,6	5,7	1,1	
Traumatisme crano-encéphalique simple					4		23		24	1	64	3	115	4	15,1	11,4	3,5	
Luxations multiples, autres													0	0	0,0	0,0	0,0	
Luxation congénitale de la hanche													0	0	0,0	0,0	0,0	
Luxation/Entorse des membres inférieurs								1				4	5	0	0,7	0,0	0,0	
Luxation/Entorse des membres supérieurs									1		1		2	0	0,3	0,0	0,0	
Autres fractures non précisées ailleurs							1		1		1		3	0	0,4	0,0	0,0	
Fractures multiples													0	0	0,0	0,0	0,0	
Fracture ouverte des membres inférieurs							1		2	1	2		5	1	0,7	2,9	20,0	
Fracture fermée des membres inférieurs							1				4		5	0	0,7	0,0	0,0	
Fracture ouverte des membres supérieurs							1	1			2		3	1	0,4	2,9	33,3	
Fracture fermée des membres supérieurs							5		1		1		7	0	0,9	0,0	0,0	
<b>Total pathologies chirurgicales</b>	<b>1</b>	<b>0</b>	<b>3</b>	<b>0</b>	<b>29</b>	<b>1</b>	<b>83</b>	<b>2</b>	<b>188</b>	<b>5</b>	<b>459</b>	<b>27</b>	<b>763</b>	<b>35</b>	<b>100,0</b>	<b>100</b>		
3-GYNECO-OBSTETRIQUE	0-28j		29j-11 mois		1-4 ans		5-14 ans		15-24 ans		25 ans et +		Total		%		Léth Spéc. %	
	Cas	Déc	Cas	Déc	Cas	Déc	Cas	Déc	Cas	Déc	Cas	Déc	Cas	Déc	Cas	Déc		
Grossesse extra-utérine									28	2	82		110	2	4,2	3,0	1,8	
Fibrome utérin											47		47	0	1,8	0,0	0,0	
Kyste ovarien							1		3		40		44	0	1,7	0,0	0,0	
Autre tumeur bénigne de l'utérus											2		2	0	0,1	0,0	0,0	
Hématocolpos													0	0	0,0	0,0	0,0	
Hématométrie													2	0	0,1	0,0	0,0	
Prolapsus génital													0	0	0,0	0,0	0,0	
Trouble menstruel									1		4		5	0	0,2	0,0	0,0	
Viol							2						2	0	0,1	0,0	0,0	
Salpingite et Pyosalpinx									13		30		43	0	1,6	0,0	0,0	
Endométrite									19		26		45	0	1,7	0,0	0,0	
Bartholinite											1		1	0	0,0	0,0	0,0	
Stérilité primaire ou secondaire													0	0	0,0	0,0	0,0	
Autres pathologies gynécologiques							2		19	1	31		52	1	2,0	1,5	1,9	
Menace d'avortement									8		11		19	0	0,7	0,0	0,0	
Avortement et complications							3		68	4	89	1	160	5	6,0	7,6	3,1	
Menace d'Accouchement Prématuro									7		5		12	0	0,5	0,0	0,0	
Accouchement Prématuro							1		16		12		29	0	1,1	0,0	0,0	
Eclampsie / Pré-éclampsie							1		13		3	1	17	1	0,6	1,5	5,9	
Rupture utérine									4		11	1	15	1	0,6	1,5	6,7	
Autres causes d'hémorragie obstétricale									13	2	28		41	2	1,5	3,0	4,9	
Fistule recto-vesico-vaginale									2				2	0	0,1	0,0	0,0	
Infections liées à la grossesse ou à l'accouchement									12		23	1	35	1	1,3	1,5	2,9	
Paludisme et grossesse									4				4	0	0,2	0,0	0,0	
HTA et grossesse									3		5		8	0	0,3	0,0	0,0	
Néphropathie gravidique													0	0	0,0	0,0	0,0	
Autres pathologies obstétricales							1		25	1	23	1	49	2	1,9	3,0	4,1	
Nombre d'Accouchements normaux							4		98		179		281	0	10,6	0,0	0,0	
Nombre d'Accouchements dystociques							5		243	1	340	1	588	2	22,2	3,0	0,3	
Traumatisme obstétrical du nouveau-né	89	5											89	5	3,4	7,6	5,6	
Ictère pathologique du nouveau-né	2												2	0	0,1	0,0	0,0	
Anoxie et hypoxie du nouveau-né	455	11											455	11	17,2	16,7	2,4	
Autres anomalies congénitales	12	6											12	6	0,5	9,1	50,0	
Autres causes de morbidité péri-natale	24	5											24	5	0,9	7,6	20,8	
Petit poids à la naissance (<2500g)	136	12											136	12	5,1	18,2	8,8	
Maladies hémolytiques acquises du nouveau-né	27												27	0	1,0	0,0	0,0	
Infections néonatales	264	7											264	7	10,0	10,6	2,7	
Conjonctivites purulentes du nouveau-né	18	1											18	1	0,7	1,5	5,6	
Autres pathologies néonatales	7	2											7	2	0,3	3,0	28,6	
<b>Total gynéco-obstétrique</b>	<b>1034</b>	<b>49</b>	<b>0</b>	<b>0</b>	<b>0</b>	<b>0</b>	<b>20</b>	<b>0</b>	<b>599</b>	<b>11</b>	<b>994</b>	<b>6</b>	<b>2647</b>	<b>66</b>	<b>100,0</b>	<b>100</b>		



4-ORL-O-STOMATOLOGIE	0-28j		29j-11 mois		1-4 ans		5-14 ans		15-24 ans		25 ans et +		Total		%		Léth. Spéc. %
	Cas	Déc	Cas	Déc	Cas	Déc	Cas	Déc	Cas	Déc	Cas	Déc	Cas	Déc	Cas	Déc	
Furoncle du conduit auditif													0	0	0,0	0,0	0,0
Otite moyenne suppurée													0	0	0,0	0,0	0,0
Mastoidite													0	0	0,0	0,0	0,0
Otomycose													0	0	0,0	0,0	0,0
Autres pathologies infectieuses de l'oreille									1			2	3	0	0,9	0,0	0,0
Bouchon de cérumen													0	0	0,0	0,0	0,0
Corps étranger du conduit auditif			1										1	0	0,3	0,0	0,0
Vertiges, acouphènes et maladies du labyrinthe													0	0	0,0	0,0	0,0
Autres Pathologies non infectieuses de l'oreille													0	0	0,0	0,0	0,0
Rhinite													0	0	0,0	0,0	0,0
Sinusite													0	0	0,0	0,0	0,0
Abcès de la cloison nasale													0	0	0,0	0,0	0,0
Autres pathologies infectieuses du nez													0	0	0,0	0,0	0,0
Fracture des os propres du nez													0	0	0,0	0,0	0,0
Epistaxis													0	0	0,0	0,0	0,0
Fibrome/polype naso-pharyngé													0	0	0,0	0,0	0,0
Hypertrophie des cornets													0	0	0,0	0,0	0,0
Autres pathologies non infectieuses du nez													0	0	0,0	0,0	0,0
Pharyngo-amygdalite													3	0	0,9	0,0	0,0
Phlegmon amygdalien													1	0	0,3	0,0	0,0
Laryngite													1	1	0,3	16,7	100,0
Autres pathologies infectieuses du laryngo-pharynx													0	0	0,0	0,0	0,0
Hypertrophie amygdalienne													0	0	0,0	0,0	0,0
Corps étranger du pharynx					1			1					2	0	0,6	0,0	0,0
Paralysie laryngée													0	0	0,0	0,0	0,0
Goitre									1			5	6	0	1,8	0,0	0,0
Adénopathie latéro-cervicale													0	0	0,0	0,0	0,0
Autres pathologies non infectieuses du laryngo-pharynx													0	0	0,0	0,0	0,0
Conjonctivites										1			4	5	0	1,5	0,0
Uvéites										1			3	4	0	1,2	0,0
Kératite/uvéite								2		4			9	15	0	4,5	0,0
Hypopion								1		7			16	24	0	7,2	0,0
Endophtalmie													1	1	0	0,3	0,0
Orgelet								1		1			2	0	0,6	0,0	0,0
Autres pathologies infectieuses de l'oeil			1				8		8				15	32	0	9,6	0,0
Conjonctivite allergique									1				10	11	0	3,3	0,0
Cataracte					1		4		5				113	123	0	36,9	0,0
Troubles de la réfraction							5		3				19	27	0	8,1	0,0
Glaucome									1				1	2	0	0,6	0,0
Rétinopathies diabétiques et hypertensives														0	0	0,0	0,0
Décollement de la rétine														0	0	0,0	0,0
Traumatisme oculaire					4		7		2				7	20	0	6,0	0,0
Ptérygion								2		1			10	13	0	3,9	0,0
Autres pathologies non infectieuses de l'oeil			1		1		5		5				12	24	0	7,2	0,0
Cellulites périmaxillaires													5	5	0	1,5	0,0
Infections des glandes salivaires														0	0	0,0	0,0
Ostéites des maxillaires														0	0	0,0	0,0
Sinusite maxillaire d'origine dentaire														0	0	0,0	0,0
Noma et séquelles			1											1	0	0,3	0,0
Autres pathologies infectieuses maxillo-faciales							1		1	1		4	3	6	4	1,8	66,7
Fractures des maxillaires ou malaire ou arcade														0	0	0,0	0,0
Luxation de la mâchoire													1	1	0,3	16,7	100,0
Kystes et tumeurs apparentées des maxillaires														0	0	0,0	0,0
Tumeur bénigne de la muqueuse buccale														0	0	0,0	0,0
Tumeur maligne de la face														0	0	0,0	0,0
Fente labiopalatine														0	0	0,0	0,0
Autres pathologies non infectieuses maxillo-faciales														0	0	0,0	0,0
<b>Total ORL-O-Stomatologie</b>	<b>0</b>	<b>0</b>	<b>4</b>	<b>0</b>	<b>7</b>	<b>0</b>	<b>37</b>	<b>0</b>	<b>43</b>	<b>1</b>	<b>242</b>	<b>5</b>	<b>333</b>	<b>6</b>	<b>100,0</b>	<b>100,0</b>	
<b>Total Nouv. Cas vus en MMH</b>	<b>1 037</b>	<b>49</b>	<b>105</b>	<b>3</b>	<b>288</b>	<b>21</b>	<b>417</b>	<b>19</b>	<b>1 058</b>	<b>21</b>	<b>2 645</b>	<b>103</b>	<b>5 550</b>	<b>216</b>			

**Tableau 382. REPARTITIONS DES CAUSES DE MORBIDITE ET MORTALITE HOSPITALIERES  
DU CHU Fianarantsoa - Année 2010**

1- PATHOLOGIES MEDICALES	0-28j		29-11 m		1-4 ans		5-14 ans		15-24 ans		25 ans et +		Total		%		Léth Spéc. %
	Cas	Déc	Cas	Déc	Cas	Déc	Cas	Déc	Cas	Déc	Cas	Déc	Cas	Déc	Cas	Déc	
Suppurations pulmonaires	2								1		2	1	5	1	0,1	0,7	20,0
Pneumonie bactérienne grave	1		32		30	1	14		2	1	36	4	115	6	3,1	3,9	5,2
Pneumopathies virales			25		17	1	3		3		20	2	68	3	1,8	2,0	4,4
Pleurésies tuberculeuses							2		17		59	3	78	3	2,1	2,0	3,8
Pleurésies non tuberculeuses									1		9	3	10	3	0,3	2,0	30,0
Tuberculose pulmonaire à microscopie positive							1		40	3	170	11	211	14	5,6	9,2	6,6
Tuberculose pulmonaire à microscopie négative									4		11	1	15	1	0,4	0,7	6,7
Tuberculose extra-pulmonaire			11		6		11		13		39	5	80	5	2,1	3,3	6,3
Miliaires tuberculeuses									2		9	2	11	2	0,3	1,3	18,2
Association Tub/HIV													0	0	0,0	0,0	0,0
Asthme et allergies respiratoires					2		1		9		74	6	86	6	2,3	3,9	7,0
Bronchopneumopathie chronique obstructive							1		1	1	25	3	27	4	0,7	2,6	14,8
Cancer bronchique primitif													0	0	0,0	0,0	0,0
Cancer bronchique secondaire											1	1	1	1	0,0	0,7	100,0
Aspergillose pulmonaire													0	0	0,0	0,0	0,0
Autres pathologies broncho-pulmonaires			4	2	5		2		2		19	1	32	3	0,9	2,0	9,4
Toxidermie											3		3	0	0,1	0,0	0,0
Maladies systémiques							2				1		3	0	0,1	0,0	0,0
Erythrodermies													0	0	0,0	0,0	0,0
Cancer cutané					1				2		1		4	0	0,1	0,0	0,0
Dermatites atopiques													0	0	0,0	0,0	0,0
Autres pathologies dermatologiques			1		1		6		1		6		15	0	0,4	0,0	0,0
Epilepsie			1		7		8		8		34	1	58	1	1,5	0,7	1,7
Hystérie									3		3		6	0	0,2	0,0	0,0
Dépression									3		16	1	19	1	0,5	0,7	5,3
Tentative de suicide									21		19	1	40	1	1,1	0,7	2,5
Démences									1		2		3	0	0,1	0,0	0,0
Bouffées délirantes aiguës									2		3		5	0	0,1	0,0	0,0
Psychoses aiguës											1		1	0	0,0	0,0	0,0
Schizophrénies									1		6		7	0	0,2	0,0	0,0
Troubles liés à l'alcool									8		66	8	74	8	2,0	5,3	10,8
Troubles liés au cannabis									1		2		3	0	0,1	0,0	0,0
Troubles délirants chroniques											2		2	0	0,1	0,0	0,0
Accident vasculaire cérébral											46	9	46	9	1,2	5,9	19,6
Méningo-encéphalites			1										1	0	0,0	0,0	0,0
Polynévrites													0	0	0,0	0,0	0,0
Troubles mentaux organiques y compris les troubles symptomatiques							2		2		8		12	0	0,3	0,0	0,0
Troubles de l'humeur et de l'épisode maniaque													0	0	0,0	0,0	0,0
Troubles anxieux et dépressifs mixtes											1		1	0	0,0	0,0	0,0
Troubles mentaux et du comportement associés à la puérpéralité									2		3		5	0	0,1	0,0	0,0
Troubles de la personnalité et du comportement chez l'adulte									1		5	1	6	1	0,2	0,7	16,7
Maladies inflammatoires du Système Nerveux Central							2						2	0	0,1	0,0	0,0
Ataxie héréditaire													0	0	0,0	0,0	0,0
Amyotrophie spinale													0	0	0,0	0,0	0,0
Maladie de Parkinson											1		1	0	0,0	0,0	0,0
Dystonie											1		1	0	0,0	0,0	0,0
Sclérose en plaque													0	0	0,0	0,0	0,0
Migraine							1		1		4		6	0	0,2	0,0	0,0
Autres syndromes d'algie céphalique											2		2	0	0,1	0,0	0,0
Accidents ischémiques et cérébraux													0	0	0,0	0,0	0,0
Polynévrite et affections du Système Nerveux Périphérique													0	0	0,0	0,0	0,0
Neuropathie héréditaire et idiopathique													0	0	0,0	0,0	0,0
Polynévrite inflammatoire													0	0	0,0	0,0	0,0
Polynévrites des Maladies classées ailleurs													0	0	0,0	0,0	0,0
Myasthénie et autres affections neuro-musculaires									2		5	1	7	1	0,2	0,7	14,3
Affections musculaires primitives													0	0	0,0	0,0	0,0
Autres myopathies													0	0	0,0	0,0	0,0
Affections musculaires et neuro-musculaires au cours des maladies classées ailleurs			1		6		4				1		12	0	0,3	0,0	0,0
Paralysie cérébrale infantile					1								1	0	0,0	0,0	0,0
Hémiplégie									1		5		6	0	0,2	0,0	0,0
Paraplégie et tétraplégie											1		1	0	0,0	0,0	0,0
Hydrocéphalie			13		2		2						17	0	0,5	0,0	0,0
Encéphalopathie toxique					7		1		4		1		13	0	0,3	0,0	0,0
Autres pathologies neuro-psychiatriques					3		6		72		106	2	187	2	5,0	1,3	1,1

1- PATHOLOGIES MEDICALES (Suite)	0-28j		29j-11 m		1-4 ans		5-14 ans		15-24 ans		25 ans et +		Total		%		Léth Spéc. %	
	Cas	Déc	Cas	Déc	Cas	Déc	Cas	Déc	Cas	Déc	Cas	Déc	Cas	Déc	Cas	Déc		
Arthrite et polyarthrite à staphylocoque													0	0	0,0	0,0	0,0	
Autres arthrites et polyarthrites à streptocoque													0	0	0,0	0,0	0,0	
Arthrite tuberculeuse												2	2	0	0,1	0,0	0,0	
Polyarthrite rhumatoïde									1			29	30	0	0,8	0,0	0,0	
Autres polyarthrite rhumatoïde									2			4	6	0	0,2	0,0	0,0	
Coxarthrose													0	0	0,0	0,0	0,0	
Gonarthrose													2	2	0	0,1	0,0	0,0
Autres arthroses													1	1	0	0,0	0,0	0,0
Autres déformations des membres													0	0	0,0	0,0	0,0	
Autres affections articulaires spécifiques								1					1	0	0,0	0,0	0,0	
Cyphose et lordose													0	0	0,0	0,0	0,0	
Scoliose													0	0	0,0	0,0	0,0	
Ostéochondrose vertébrale													0	0	0,0	0,0	0,0	
Autres discopathies avec déformation													0	0	0,0	0,0	0,0	
Spondylarthrite ankylosante													0	0	0,0	0,0	0,0	
Spondylarthrose													0	0	0,0	0,0	0,0	
Ostéoporose avec fracture pathologique													0	0	0,0	0,0	0,0	
Ostéoporose sans fracture pathologique													0	0	0,0	0,0	0,0	
Ostéomyélite													0	0	0,0	0,0	0,0	
Ostéonécrose													0	0	0,0	0,0	0,0	
Ostéochondrite juvénile de la hanche et bassin													0	0	0,0	0,0	0,0	
Autres ostéochondropathies (rachitisme)								1					1	0	0,0	0,0	0,0	
Spina bifida	1		2		1								4	0	0,1	0,0	0,0	
Malformations congénitales de la hanche													0	0	0,0	0,0	0,0	
Malformations congénitales du pied													0	0	0,0	0,0	0,0	
Torticolis congénital													0	0	0,0	0,0	0,0	
Arthrogrypose multiple congénital													0	0	0,0	0,0	0,0	
Autres pathologies ostéo-articulaires			1		3		4		7		20	1	35	1	0,9	0,7	2,9	
Insuffisance cardiaque									5	2	114	18	119	20	3,2	13,2	16,8	
Hypertension artérielle essentielle									8		158	8	166	8	4,4	5,3	4,8	
HTA secondaire									1		17	3	18	3	0,5	2,0	16,7	
Maladie rhumatismale de la valvule mitrale									1		1		2	0	0,1	0,0	0,0	
Maladie rhumatismale de la valvule aortique													0	0	0,0	0,0	0,0	
Maladie rhumatismale de la valvule tricuspide													0	0	0,0	0,0	0,0	
Embolie pulmonaire												1	1	0	0,0	0,0	0,0	
Coeur pulmonaire chronique											6	1	6	1	0,2	0,7	16,7	
Tachycardie												5	5	0	0,1	0,0	0,0	
Fibrillation et Flutter auriculaire												5	5	0	0,1	0,0	0,0	
Bloc de branche gauche et auriculoventriculaire													0	0	0,0	0,0	0,0	
Autres troubles de la conduction													0	0	0,0	0,0	0,0	
Arrêt cardiaque													0	0	0,0	0,0	0,0	
Péricardite chronique												1	1	0	0,0	0,0	0,0	
Oedème aiguë pulmonaire cardiogénique											2	2	2	2	0,1	1,3	100,0	
Syndrome coronaire aigu											6		6	0	0,2	0,0	0,0	
Angor chronique stable													0	0	0,0	0,0	0,0	
Infarctus aigu du myocarde											3		3	0	0,1	0,0	0,0	
Endocardite aiguë et subaiguë													0	0	0,0	0,0	0,0	
Cardiopathie congénitale			2		1			2			2		7	0	0,2	0,0	0,0	
Rhumatisme articulaire aigu			1		1		2		2		13		19	0	0,5	0,0	0,0	
Myocardite											1		1	0	0,0	0,0	0,0	
Maladies veineuses thrombo-emboliques									3		5		8	0	0,2	0,0	0,0	
Autres pathologies cardio-vasculaires									18		67	1	85	1	2,3	0,7	1,2	
Diarrhée avec déshydratation sévère d'origine bactérienne			22	2	43		8				5		78	2	2,1	1,3	2,6	
Diarrhée sans déshydratation (autres toxo-infections bactériennes)			5	1	8	1					5		18	2	0,5	1,3	11,1	
Amibiase aiguë ou chronique								2			2		4	0	0,1	0,0	0,0	
Autres diarrhées chroniques non amibiennes non bilharziennes			4		9		2		16		43	1	74	1	2,0	0,7	1,4	
Bilharziose intestinale					8		51		55		364	4	478	4	12,7	2,6	0,8	
Dysentérie amibienne			2				5		1		5		13	0	0,3	0,0	0,0	
Fièvre typhoïde			24		83		115		102	1	309	3	633	4	16,9	2,6	0,6	
Paludisme grave et compliqué					5		2		26		51		84	0	2,2	0,0	0,0	
Hépatite virale			1								2		3	0	0,1	0,0	0,0	
Tétanos											2	1	2	1	0,1	0,7	50,0	
Méningite bactérienne			3		5	1	1	1					9	2	0,2	1,3	22,2	
Méningite virale					2								2	0	0,1	0,0	0,0	
Méningite tuberculeuse			2										2	0	0,1	0,0	0,0	
Méningite parasitaire					1		1		1		7		10	0	0,3	0,0	0,0	
Abcès cérébral													0	0	0,0	0,0	0,0	
Infection à VIH sans immuno-dépression													0	0	0,0	0,0	0,0	
SIDA confirmé													0	0	0,0	0,0	0,0	

1- PATHOLOGIES MEDICALES (Suite)	0-28j		29j-11 mois		1-4 ans		5-14 ans		15-24 ans		25 ans et +		Total		%		Léth Spéc. %	
	Cas	Déc	Cas	Déc	Cas	Déc	Cas	Déc	Cas	Déc	Cas	Déc	Cas	Déc	Cas	Déc		
	Exposition accidentelle vis-à-vis du VIH													0	0	0,0		0,0
Septicémie													0	0	0,0	0,0	0,0	
Angine compliquée				1						3			3	1	0,1	0,7	33,3	
Tuberculose des os et articulations								1					5	0	0,2	0,0	0,0	
Séquelles de tuberculose					1								1	0	0,0	0,0	0,0	
Séquelle de Poliomyélite													0	0	0,0	0,0	0,0	
Séquelles de Lèpre													0	0	0,0	0,0	0,0	
Coqueluche													0	0	0,0	0,0	0,0	
Diphtérie													0	0	0,0	0,0	0,0	
Rougeole compliquée													0	0	0,0	0,0	0,0	
Hépatite virale aiguë A													0	0	0,0	0,0	0,0	
Hépatite virale aiguë B													0	0	0,0	0,0	0,0	
Oreillon													0	0	0,0	0,0	0,0	
Rage													0	0	0,0	0,0	0,0	
Peste													0	0	0,0	0,0	0,0	
Méningite			1										1	0	0,0	0,0	0,0	
<b>Choléra</b>													0	0	0,0	0,0	0,0	
Autres pathologies infectieuses	2		2		2		10		14		23	1	53	1	1,4	0,7	1,9	
Glomérulo-néphrite aiguë													0	0	0,0	0,0	0,0	
Glomérulo-néphrite chronique													0	0	0,0	0,0	0,0	
Syndrome néphrotique													3	0	0,1	0,0	0,0	
Insuffisance rénale aiguë							2					26	9	28	9	0,7	5,9	32,1
Insuffisance rénale chronique					1							9	10	0	0,3	0,0	0,0	
Infection rénale			4	1	11		7		1			2	25	1	0,7	0,7	4,0	
Cystite							1		3			5	9	0	0,2	0,0	0,0	
Bilharziose urinaire							1					2	3	0	0,1	0,0	0,0	
Autres pathologies des organes uro-génitales			1				2		12			33	48	0	1,3	0,0	0,0	
Drépanocytose					1		6		1				8	0	0,2	0,0	0,0	
Anémie par carence			1		1				3			7	12	0	0,3	0,0	0,0	
Autres anémies hémolytiques			1		1							1	3	0	0,1	0,0	0,0	
Maladie de Hodgkin													0	0	0,0	0,0	0,0	
Autres lymphomes													0	0	0,0	0,0	0,0	
Myélome multiple													0	0	0,0	0,0	0,0	
Leucémie myéloïde													0	0	0,0	0,0	0,0	
Autres leucémies												1	1	0	0,0	0,0	0,0	
Autres maladies du sang et des organes hématopoïétiques												1	1	0	0,0	0,0	0,0	
Ulcère gastro-duodénal							1		5			47	53	0	1,4	0,0	0,0	
Hépatite aiguë non virale												2	2	0	0,1	0,0	0,0	
Fibrose et cirrhose du foie									2			35	3	37	3	1,0	2,0	8,1
Autre maladie alcoolique du foie												4	4	0	0,1	0,0	0,0	
Insuffisance hépatique non classée ailleurs									1	1		8	9	1	0,2	0,7	11,1	
Gastrite												15	15	0	0,4	0,0	0,0	
Cholécystite												1	1	0	0,0	0,0	0,0	
Pancréatite							1	1	2			40	1	43	2	1,1	1,3	4,7
Insuffisance hépatique									2			6	8	0	0,2	0,0	0,0	
Oesophagite peptique													0	0	0,0	0,0	0,0	
Autres pathologies de l'appareil digestif	1		11		40	1	12	1	4			44	4	112	6	3,0	3,9	5,4
<b>Total pathologies médicales</b>	<b>7</b>	<b>0</b>	<b>179</b>	<b>7</b>	<b>316</b>	<b>5</b>	<b>308</b>	<b>3</b>	<b>535</b>	<b>9</b>	<b>2409</b>	<b>128</b>	<b>3754</b>	<b>152</b>	<b>100,0</b>	<b>100</b>		
2 - PATHOLOGIES CHIRURGICALES	0-28j		29j-11 mois		1-4 ans		5-14 ans		15-24 ans		25 ans et +		Total		%		Léth Spéc. %	
	Cas	Déc	Cas	Déc	Cas	Déc	Cas	Déc	Cas	Déc	Cas	Déc	Cas	Déc	Cas	Déc		
	Phlegmon									3			2	5	0	0,3		0,0
Abcès cutané, furoncle, anthrax			1		4		2		1			13	21	0	1,4	0,0	0,0	
Autres pathologies urologiques								2		3			5	0	0,7	0,0	0,0	
Rétrécissement urétral			1							3			4	8	0	0,5	0,0	0,0
Prostatite chronique								1					1	2	0	0,1	0,0	0,0
Adénocarcinome													1	1	0	0,1	0,0	0,0
Adénome de la prostate													64	64	0	4,2	0,0	0,0
Fistule vésico-vaginale									3				9	12	0	0,8	0,0	0,0
Tumeur bénigne du rein							1						2	3	0	0,2	0,0	0,0
Lithiase des voies urinaires								1					2	6	0	0,4	0,0	0,0
Lithiase rénale										4			11	15	0	1,0	0,0	0,0
Autres pathologies chirurgicales viscérales	1		6		6		6		6			48	73	0	4,8	0,0	0,0	
Hydrocèle					1				1				7	9	0	0,6	0,0	0,0
Ulcère gastro-duodénal compliqué									1			17	2	18	2	1,2	4,9	11,1
Torsion testiculaire								1		1			2	0	0,1	0,0	0,0	
Tumeur bénigne du sein									1				5	6	0	0,4	0,0	0,0
Fistule recto-vaginale								1					1	2	0	0,1	0,0	0,0
Abcès et fistules des voies digestives										1			5	1	0,4	2,4	16,7	
Splénomégalie					1				1				23	25	0	1,6	0,0	0,0

2 - PATHOLOGIES CHIRURGICALES (Suite)	0-28j		29j-11 mois		1-4 ans		5-14 ans		15-24 ans		25 ans et +		Total		%		Léth. Spéc. %
	Cas	Déc	Cas	Déc	Cas	Déc	Cas	Déc	Cas	Déc	Cas	Déc	Cas	Déc	Cas	Déc	
Lithiase des voies biliaires									1		9		10	0	0,7	0,0	0,0
Hémorroïde									1		11		12	0	0,8	0,0	0,0
Hémorragie digestive									2		67	9	69	9	4,5	22,0	13,0
Occlusion intestinale	1	1	1		2		3		4		30	1	41	2	2,7	4,9	4,9
Péritonite							4		7		25	6	36	6	2,4	14,6	16,7
Autres hernies abdominales			1		2		3		1		3		10	0	0,7	0,0	0,0
Hernie crurale													0	0	0,0	0,0	0,0
Hernie inguinale			2		49		31		6		48		136	0	8,9	0,0	0,0
Appendicite									10		19		29	0	1,9	0,0	0,0
Ostéite et ostéomyélite					1		3		1		5		10	0	0,7	0,0	0,0
Plaie traumatique			1		10		23		39		146	4	219	4	14,3	9,8	1,8
Traumatisme crano-encéphalique simple			3		34		33		74	2	171	9	315	11	20,6	26,8	3,5
Luxations multiples, autres											7		7	0	0,5	0,0	0,0
Luxation congénitale de la hanche					3		3				1		7	0	0,5	0,0	0,0
Luxation/Entorse des membres inférieurs							1		3		6		10	0	0,7	0,0	0,0
Luxation/Entorse des membres supérieurs							3		2		7		12	0	0,8	0,0	0,0
Autres fractures non précisées ailleurs					7		2		16		31		56	0	3,7	0,0	0,0
Fractures multiples					1		3		3	1	11	5	18	6	1,2	14,6	33,3
Fracture ouverte des membres inférieurs									2		16		18	0	1,2	0,0	0,0
Fracture fermée des membres inférieurs			1		5		14		14		56		90	0	5,9	0,0	0,0
Fracture ouverte des membres supérieurs									5		3		20	0	1,3	0,0	0,0
Fracture fermée des membres supérieurs					4		48		18		48		118	0	7,7	0,0	0,0
<b>Total pathologies chirurgicales</b>	<b>2</b>	<b>1</b>	<b>17</b>	<b>0</b>	<b>130</b>	<b>0</b>	<b>194</b>	<b>0</b>	<b>238</b>	<b>3</b>	<b>950</b>	<b>37</b>	<b>1531</b>	<b>41</b>	<b>100,0</b>	<b>100</b>	
3-GYNECO-OBSTETRIQUE	0-28j		29j-11 mois		1-4 ans		5-14 ans		15-24 ans		25 ans et +		Total		%		Léth. Spéc. %
	Cas	Déc	Cas	Déc	Cas	Déc	Cas	Déc	Cas	Déc	Cas	Déc	Cas	Déc	Cas	Déc	
Grossesse extra-utérine									11		54	1	65	1	2,4	10,0	1,5
Fibrome utérin									4		69	1	73	1	2,7	10,0	1,4
Kyste ovarien									1		36		37	0	1,4	0,0	0,0
Autre tumeur bénigne de l'utérus											19		19	0	0,7	0,0	0,0
Hématocolpos							1		3				4	0	0,1	0,0	0,0
Hématométrie									1		4		5	0	0,2	0,0	0,0
Prolapsus génital									2		4		6	0	0,2	0,0	0,0
Trouble menstruel							1		6		13		20	0	0,7	0,0	0,0
Viol							4				1		5	0	0,2	0,0	0,0
Salpingite et Pyosalpinx									3		4		7	0	0,3	0,0	0,0
Endométrite											3		3	0	0,1	0,0	0,0
Bartholinite							1				6		7	0	0,3	0,0	0,0
Stérilité primaire ou secondaire													0	0	0,0	0,0	0,0
Autres pathologies gynécologiques							1		3		12		16	0	0,6	0,0	0,0
Menace d'avortement									8		17		25	0	0,9	0,0	0,0
Avortement et complications									61		127	3	188	3	7,0	30,0	1,6
Menace d'Accouchement Prématuro									10		16		26	0	1,0	0,0	0,0
Accouchement Prématuro									5		12		17	0	0,6	0,0	0,0
Eclampsie / Pré-éclampsie									9		5		14	0	0,5	0,0	0,0
Rupture utérine									3		13		16	0	0,6	0,0	0,0
Autres causes d'hémorragie obstétricale									5		13		18	0	0,7	0,0	0,0
Fistule recto-vesico-vaginale									9		13		22	0	0,8	0,0	0,0
Infections liées à la grossesse ou à l'accouchement									22		33	2	55	2	2,1	20,0	3,6
Paludisme et grossesse									2		4		6	0	0,2	0,0	0,0
HTA et grossesse											3		3	0	0,1	0,0	0,0
Néphropathie gravidique											1		1	0	0,0	0,0	0,0
Autres pathologies obstétricales									20		38		58	0	2,2	0,0	0,0
Nombre d'Accouchements normaux													0	0	0,0	0,0	0,0
Nombre d'Accouchements dystociques									645		1 065	3	1 710	3	64,0	30,0	0,2
Traumatisme obstétrical du nouveau-né	1												1	0	0,0	0,0	0,0
Ictère pathologique du nouveau-né													0	0	0,0	0,0	0,0
Anoxie et hypoxie du nouveau-né													0	0	0,0	0,0	0,0
Autres anomalies congénitales	6												6	0	0,2	0,0	0,0
Autres causes de morbidité péri-natale													0	0	0,0	0,0	0,0
Petit poids à la naissance (<2500g)	212												212	0	7,9	0,0	0,0
Maladies hémolytiques acquises du nouveau-né	1												1	0	0,0	0,0	0,0
Infections néonatales	23												23	0	0,9	0,0	0,0
Conjonctivites purulentes du nouveau-né													0	0	0,0	0,0	0,0
Autres pathologies néonatales	2												2	0	0,1	0,0	0,0
<b>Total gynéco-obstétrique</b>	<b>245</b>	<b>0</b>	<b>0</b>	<b>0</b>	<b>0</b>	<b>0</b>	<b>8</b>	<b>0</b>	<b>833</b>	<b>0</b>	<b>1585</b>	<b>10</b>	<b>2671</b>	<b>10</b>	<b>100,0</b>	<b>100</b>	

4-ORL-O-STOMATOLOGIE	0-28j		29j-11 mois		1-4 ans		5-14 ans		15-24 ans		25 ans et +		Total		%		Léth. Spéc. %
	Cas	Déc	Cas	Déc	Cas	Déc	Cas	Déc	Cas	Déc	Cas	Déc	Cas	Déc	Cas	Déc	
	Furoncle du conduit auditif													0	0	0,0	
Otite moyenne suppurée													0	0	0,0	0,0	0,0
Mastoidite					1		1		3		3		8	0	1,5	0,0	0,0
Otomycose											1		1	0	0,2	0,0	0,0
Autres pathologies infectieuses de l'oreille					2		1		1		5		9	0	1,7	0,0	0,0
Bouchon de cérumen											3		3	0	0,6	0,0	0,0
Corps étranger du conduit auditif							2		1				3	0	0,6	0,0	0,0
Vertiges, acouphènes et maladies du labyrinthe							1		1		4		6	0	1,1	0,0	0,0
Autres Pathologies non infectieuses de l'oreille							3		3		3		9	0	1,7	0,0	0,0
Rhinite									1		1		2	0	0,4	0,0	0,0
Sinusite									1		3		4	0	0,8	0,0	0,0
Abcès de la cloison nasale													0	0	0,0	0,0	0,0
Autres pathologies infectieuses du nez			1		1		1				13		16	0	3,1	0,0	0,0
Fracture des os propres du nez			1		5		9		7		22		44	0	8,4	0,0	0,0
Epistaxis											14		14	0	2,7	0,0	0,0
Fibrome/polype naso-pharyngé											1		1	0	0,2	0,0	0,0
Hypertrophie des cornets							2		2		1		5	0	1,0	0,0	0,0
Autres pathologies non infectieuses du nez							1		1		1		3	0	0,6	0,0	0,0
Pharyngo-amygdalite							2		3		4		9	0	1,7	0,0	0,0
Phlegmon amygdalien							3		3		9		15	0	2,9	0,0	0,0
Laryngite											1		1	0	0,2	0,0	0,0
Autres pathologies infectieuses du laryngo-pharynx											3		3	0	0,6	0,0	0,0
Hypertrophie amygdalienne					2		11		5		4		22	0	4,2	0,0	0,0
Corps étranger du pharynx					2		1		1		2		6	0	1,1	0,0	0,0
Paralysie laryngée													0	0	0,0	0,0	0,0
Goitre									3		19	1	22	1	4,2	50,0	4,5
Adénopathie latéro-cervicale					1		1		1		3		6	0	1,1	0,0	0,0
Autres pathologies non infectieuses du laryngo-pharynx									1		7	1	8	1	1,5	50,0	12,5
Conjonctivites			1		3		1		1		3		9	0	1,7	0,0	0,0
Uvéites													0	0	0,0	0,0	0,0
Kératite/uvéite							3						3	0	0,6	0,0	0,0
Hypopion													0	0	0,0	0,0	0,0
Endophtalmie													0	0	0,0	0,0	0,0
Orgelet							1				2		3	0	0,6	0,0	0,0
Autres pathologies infectieuses de l'oeil					1		2				4		7	0	1,3	0,0	0,0
Conjonctivite allergique							3		4		27		34	0	6,5	0,0	0,0
Cataracte									2		2		4	0	0,8	0,0	0,0
Troubles de la réfraction							3		12		46		61	0	11,7	0,0	0,0
Glaucome													0	0	0,0	0,0	0,0
Rétinopathies diabétiques et hypertensives									1		2		3	0	0,6	0,0	0,0
Décollement de la rétine													0	0	0,0	0,0	0,0
Traumatisme oculaire			1		2				6		23		32	0	6,1	0,0	0,0
Ptérygion			1		2		3		4		8		18	0	3,4	0,0	0,0
Autres pathologies non infectieuses de l'oeil	1		6		1		4				19		31	0	5,9	0,0	0,0
Cellulites périmaxillaires							2		2		10		14	0	2,7	0,0	0,0
Infections des glandes salivaires											1		1	0	0,2	0,0	0,0
Ostéites des maxillaires									1				1	0	0,2	0,0	0,0
Sinusite maxillaire d'origine dentaire											1		1	0	0,2	0,0	0,0
Noma et séquelles													0	0	0,0	0,0	0,0
Autres pathologies infectieuses maxillo-faciales					1						5		6	0	1,1	0,0	0,0
Fractures des maxillaires ou malaire ou arcade					5		2		3		9		19	0	3,6	0,0	0,0
Luxation de la mâchoire													0	0	0,0	0,0	0,0
Kystes et tumeurs apparentées des maxillaires									1				1	0	0,2	0,0	0,0
Tumeur bénigne de la muqueuse buccale									2		2		4	0	0,8	0,0	0,0
Tumeur maligne de la face			1										1	0	0,2	0,0	0,0
Fente labiopalatine							5		5		6		16	0	3,1	0,0	0,0
Autres pathologies non infectieuses maxillo-faciales							2		6		26		34	0	6,5	0,0	0,0
<b>Total ORL-O-Stomatologie</b>	<b>1</b>	<b>0</b>	<b>12</b>	<b>0</b>	<b>29</b>	<b>0</b>	<b>70</b>	<b>0</b>	<b>88</b>	<b>0</b>	<b>323</b>	<b>2</b>	<b>523</b>	<b>2</b>	<b>100,0</b>	<b>100,0</b>	
<b>Total Nouv. Cas vus en MMH</b>	<b>255</b>	<b>1</b>	<b>208</b>	<b>7</b>	<b>475</b>	<b>5</b>	<b>580</b>	<b>3</b>	<b>1 694</b>	<b>12</b>	<b>5 267</b>	<b>177</b>	<b>8 479</b>	<b>205</b>			

Tableau 383. REPARTITIONS DES CAUSES DE MORBIDITE ET MORTALITE HOSPITALIERES

DU CHRR Amoron'i Mania - Année 2010

1- PATHOLOGIES MEDICALES	0-28j		29j-11 m		1-4 ans		5-14 ans		15-24 ans		25 ans et +		Total		%		Léth Spéc. %
	Cas	Déc	Cas	Déc	Cas	Déc	Cas	Déc	Cas	Déc	Cas	Déc	Cas	Déc	Cas	Déc	
Suppurations pulmonaires							1	1	1		10		12	1	1,0	2,3	8,3
Pneumonie bactérienne grave											6		6	0	0,5	0,0	0,0
Pneumopathies virales													0	0	0,0	0,0	0,0
Pleurésies tuberculeuses									1		3	1	4	1	0,3	2,3	25,0
Pleurésies non tuberculeuses									2		10	1	12	1	1,0	2,3	8,3
Tuberculose pulmonaire à microscopie positive									1		2		3	0	0,2	0,0	0,0
Tuberculose pulmonaire à microscopie négative							1		2		3		6	0	0,5	0,0	0,0
Tuberculose extra-pulmonaire													0	0	0,0	0,0	0,0
Miliaires tuberculeuses													0	0	0,0	0,0	0,0
Association Tub/HIV													0	0	0,0	0,0	0,0
Asthme et allergies respiratoires			1		1		1				7		10	0	0,8	0,0	0,0
Bronchopneumopathie chronique obstructive	5	1	10		9	1	3		8		30	2	65	4	5,2	9,1	6,2
Cancer bronchique primitif													0	0	0,0	0,0	0,0
Cancer bronchique secondaire													0	0	0,0	0,0	0,0
Aspergillose pulmonaire													0	0	0,0	0,0	0,0
Autres pathologies broncho-pulmonaires													0	0	0,0	0,0	0,0
Toxidermie													0	0	0,0	0,0	0,0
Maladies systémiques							1		1				2	0	0,2	0,0	0,0
Erythrodermies													0	0	0,0	0,0	0,0
Cancer cutané													0	0	0,0	0,0	0,0
Dermatites atopiques													0	0	0,0	0,0	0,0
Autres pathologies dermatologiques													0	0	0,0	0,0	0,0
Epilepsie									2		1		3	0	0,2	0,0	0,0
Hystérie													0	0	0,0	0,0	0,0
Dépression													0	0	0,0	0,0	0,0
Tentative de suicide									3				3	0	0,2	0,0	0,0
Démences													0	0	0,0	0,0	0,0
Bouffées délirantes aiguës													0	0	0,0	0,0	0,0
Psychoses aiguës													0	0	0,0	0,0	0,0
Schizophrénies													0	0	0,0	0,0	0,0
Troubles liés à l'alcool					1				2		18		21	0	1,7	0,0	0,0
Troubles liés au cannabis													0	0	0,0	0,0	0,0
Troubles délirants chroniques											1		1	0	0,1	0,0	0,0
Accident vasculaire cérébral											32	2	32	2	2,6	4,5	6,3
Méningo-encéphalites													0	0	0,0	0,0	0,0
Polynévrites									1				1	0	0,1	0,0	0,0
Troubles mentaux organiques y compris les troubles symptomatiques							1		4		18	1	23	1	1,8	2,3	4,3
Troubles de l'humeur et de l'épisode maniaque													0	0	0,0	0,0	0,0
Troubles anxieux et dépressifs mixtes													0	0	0,0	0,0	0,0
Troubles mentaux et du comportement associés à la puérpéralité									1				1	0	0,1	0,0	0,0
Troubles de la personnalité et du comportement chez l'adulte									1		7		8	0	0,6	0,0	0,0
Maladies inflammatoires du Système Nerveux Central											1		1	0	0,1	0,0	0,0
Ataxie héréditaire													0	0	0,0	0,0	0,0
Amyotrophie spinale													0	0	0,0	0,0	0,0
Maladie de Parkinson											1		1	0	0,1	0,0	0,0
Dystonie													0	0	0,0	0,0	0,0
Sclérose en plaque													0	0	0,0	0,0	0,0
Migraine					1		4		3		3		11	0	0,9	0,0	0,0
Autres syndromes d'algie céphalique			2		7		13		13		38	3	73	3	5,9	6,8	4,1
Accidents ischémiques et cérébraux											1		1	0	0,1	0,0	0,0
Polynévrite et affections du Système Nerveux Périphérique													0	0	0,0	0,0	0,0
Neuropathie héréditaire et idiopathique													0	0	0,0	0,0	0,0
Polynévrite inflammatoire													0	0	0,0	0,0	0,0
Polynévrites des Maladies classées ailleurs													0	0	0,0	0,0	0,0
Myasthénie et autres affections neuro-musculaires							1				6		7	0	0,6	0,0	0,0
Affections musculaires primitives											1		1	0	0,1	0,0	0,0
Autres myopathies									1		2		3	0	0,2	0,0	0,0
Affections musculaires et neuro-musculaires au cours des maladies classées ailleurs							1		1		2	1	4	1	0,3	2,3	25,0
Paralysie cérébrale infantile													0	0	0,0	0,0	0,0
Hémiplégie													5	0	0,4	0,0	0,0
Paraplégie et tétraplégie													0	0	0,0	0,0	0,0
Hydrocéphalie													0	0	0,0	0,0	0,0
Encéphalopathie toxique													0	0	0,0	0,0	0,0
Autres pathologies neuro-psychiatriques			2		3		5		10		15	1	35	1	2,8	2,3	2,9

1- PATHOLOGIES MEDICALES (Suite)	0-28j		29j-11 m		1-4 ans		5-14 ans		15-24 ans		25 ans et +		Total		%		Léth Spéc. %	
	Cas	Déc	Cas	Déc	Cas	Déc	Cas	Déc	Cas	Déc	Cas	Déc	Cas	Déc	Cas	Déc		
	Arthrite et polyarthrite à staphylocoque													0	0	0,0		0,0
Autres arthrites et polyarthrites à streptocoque													0	0	0,0	0,0	0,0	
Arthrite tuberculeuse													0	0	0,0	0,0	0,0	
Polyarthrite rhumatoïde													0	0	0,0	0,0	0,0	
Autres polyarthrite rhumatoïde												5	5	0	0,4	0,0	0,0	
Coxarthrose													0	0	0,0	0,0	0,0	
Gonarthrose													0	0	0,0	0,0	0,0	
Autres arthroses												3	3	0	0,2	0,0	0,0	
Autres déformations des membres												1	1	0	0,1	0,0	0,0	
Autres affections articulaires spécifiques												10	1	10	1	0,8	2,3	10,0
Cyphose et lordose													0	0	0,0	0,0	0,0	
Scoliose													0	0	0,0	0,0	0,0	
Ostéochondrose vertébrale													0	0	0,0	0,0	0,0	
Autres discopathies avec déformation													0	0	0,0	0,0	0,0	
Spondylarthrite ankylosante													0	0	0,0	0,0	0,0	
Spondylarthrose													0	0	0,0	0,0	0,0	
Ostéoporose avec fracture pathologique													0	0	0,0	0,0	0,0	
Ostéoporose sans fracture pathologique													0	0	0,0	0,0	0,0	
Ostéomyélite													0	0	0,0	0,0	0,0	
Ostéonécrose													0	0	0,0	0,0	0,0	
Ostéochondrite juvénile de la hanche et bassin													0	0	0,0	0,0	0,0	
Autres ostéochondropathies (rachitisme)													0	0	0,0	0,0	0,0	
Spina bifida													0	0	0,0	0,0	0,0	
Malformations congénitales de la hanche													0	0	0,0	0,0	0,0	
Malformations congénitales du pied													0	0	0,0	0,0	0,0	
Torticolis congénital													0	0	0,0	0,0	0,0	
Arthrogyrose multiple congénital													0	0	0,0	0,0	0,0	
Autres pathologies ostéo-articulaires													0	0	0,0	0,0	0,0	
Insuffisance cardiaque							1		4			32	2	37	2	3,0	4,5	5,4
Hypertension artérielle essentielle												28	4	28	4	2,2	9,1	14,3
HTA secondaire									3			10		13	0	1,0	0,0	0,0
Maladie rhumatismale de la valvule mitrale													0	0	0,0	0,0	0,0	
Maladie rhumatismale de la valvule aortique													0	0	0,0	0,0	0,0	
Maladie rhumatismale de la valvule tricuspide													0	0	0,0	0,0	0,0	
Embolie pulmonaire													0	0	0,0	0,0	0,0	
Coeur pulmonaire chronique													0	0	0,0	0,0	0,0	
Tachycardie									1				1	0	0,1	0,0	0,0	
Fibrillation et Flutter auriculaire													0	0	0,0	0,0	0,0	
Bloc de branche gauche et auriculoventriculaire													0	0	0,0	0,0	0,0	
Autres troubles de la conduction													0	0	0,0	0,0	0,0	
Arrêt cardiaque													0	0	0,0	0,0	0,0	
Péricardite chronique													0	0	0,0	0,0	0,0	
Oedème aiguë pulmonaire cardiogénique												1	1	0	0,1	0,0	0,0	
Syndrome coronaire aigu													0	0	0,0	0,0	0,0	
Angor chronique stable													0	0	0,0	0,0	0,0	
Infarctus aigu du myocarde													0	0	0,0	0,0	0,0	
Endocardite aiguë et subaiguë													0	0	0,0	0,0	0,0	
Cardiopathie congénitale													0	0	0,0	0,0	0,0	
Rhumatisme articulaire aigu							1		2			9	12	0	1,0	0,0	0,0	
Myocardite													0	0	0,0	0,0	0,0	
Maladies veineuses thrombo-emboliques													0	0	0,0	0,0	0,0	
Autres pathologies cardio-vasculaires									4			46	4	50	4	4,0	9,1	8,0
Diarrhée avec déshydratation sévère d'origine bactérienne			16	1	24		5		2			9	56	1	4,5	2,3	1,8	
Diarrhée sans déshydratation (autres toxo-infections bactériennes)	1		2		5		1		1			4	14	0	1,1	0,0	0,0	
Amibiase aiguë ou chronique													0	0	0,0	0,0	0,0	
Autres diarrhées chroniques non amibiennes non bilharziennes			3		7		2		4			15	31	0	2,5	0,0	0,0	
Bilharziose intestinale							24		26			84	134	0	10,7	0,0	0,0	
Dysentérie amibienne					2				3			4	9	0	0,7	0,0	0,0	
Fièvre typhoïde									3			9	12	0	1,0	0,0	0,0	
Paludisme grave et compliqué			4		15		14		22	2		54	2	109	4	8,7	9,1	3,7
Hépatite virale													0	0	0,0	0,0	0,0	
Tétanos													0	0	0,0	0,0	0,0	
Méningite bactérienne					1								1	0	0,1	0,0	0,0	
Méningite virale													0	0	0,0	0,0	0,0	
Méningite tuberculeuse													0	0	0,0	0,0	0,0	
Méningite parasitaire													0	0	0,0	0,0	0,0	
Abcès cérébral													0	0	0,0	0,0	0,0	
Infection à VIH sans immuno-dépression									1				1	0	0,1	0,0	0,0	
SIDA confirmé													0	0	0,0	0,0	0,0	



1- PATHOLOGIES MEDICALES (Suite)	0-28j		29j-11 mois		1-4 ans		5-14 ans		15-24 ans		25 ans et +		Total		%		Léth Spéc. %	
	Cas	Déc	Cas	Déc	Cas	Déc	Cas	Déc	Cas	Déc	Cas	Déc	Cas	Déc	Cas	Déc		
	Exposition accidentelle vis-à-vis du VIH													0	0	0,0		0,0
Septicémie													0	0	0,0	0,0	0,0	
Angine compliquée					1				3	1	5		9	1	0,7	2,3	11,1	
Tuberculose des os et articulations													0	0	0,0	0,0	0,0	
Séquelles de tuberculose													0	0	0,0	0,0	0,0	
Séquelle de Poliomyélite													0	0	0,0	0,0	0,0	
Séquelles de Lèpre													0	0	0,0	0,0	0,0	
Coqueluche													0	0	0,0	0,0	0,0	
Diphthérie													0	0	0,0	0,0	0,0	
Rougeole compliquée													0	0	0,0	0,0	0,0	
Hépatite virale aiguë A													0	0	0,0	0,0	0,0	
Hépatite virale aiguë B													0	0	0,0	0,0	0,0	
Oreillon													0	0	0,0	0,0	0,0	
Rage													0	0	0,0	0,0	0,0	
Peste													0	0	0,0	0,0	0,0	
Méningite													0	0	0,0	0,0	0,0	
<b>Choléra</b>													0	0	0,0	0,0	0,0	
Autres pathologies infectieuses			1						16		53	2	70	2	5,6	4,5	2,9	
Glomérulo-néphrite aiguë													0	0	0,0	0,0	0,0	
Glomérulo-néphrite chronique													0	0	0,0	0,0	0,0	
Syndrome néphrotique												1	1	0	0,1	0,0	0,0	
Insuffisance rénale aiguë												1	1	0	0,1	0,0	0,0	
Insuffisance rénale chronique													0	0	0,0	0,0	0,0	
Infection rénale							1		1		5	1	7	1	0,6	2,3	14,3	
Cystite													0	0	0,0	0,0	0,0	
Bilharziose urinaire													0	0	0,0	0,0	0,0	
Autres pathologies des organes uro-génitales													0	0	0,0	0,0	0,0	
Drépanocytose													0	0	0,0	0,0	0,0	
Anémie par carence							1	1				1	2	1	0,2	2,3	50,0	
Autres anémies hémolytiques													0	0	0,0	0,0	0,0	
Maladie de Hodgkin													0	0	0,0	0,0	0,0	
Autres lymphomes													0	0	0,0	0,0	0,0	
Myélome multiple													0	0	0,0	0,0	0,0	
Leucémie myéloïde													0	0	0,0	0,0	0,0	
Autres leucémies												1	1	0	0,1	0,0	0,0	
Autres maladies du sang et des organes hématopoïétiques									2		2		4	0	0,3	0,0	0,0	
Ulcère gastro-duodénal									4		54	3	58	3	4,7	6,8	5,2	
Hépatite aiguë non virale													0	0	0,0	0,0	0,0	
Fibrose et cirrhose du foie													0	0	0,0	0,0	0,0	
Autre maladie alcoolique du foie												4	4	0	0,3	0,0	0,0	
Insuffisance hépatique non classée ailleurs													0	0	0,0	0,0	0,0	
Gastrite							2		1		20		23	0	1,8	0,0	0,0	
Cholécystite													0	0	0,0	0,0	0,0	
Pancréatite													0	0	0,0	0,0	0,0	
Insuffisance hépatique													0	0	0,0	0,0	0,0	
Oesophagite peptique													0	0	0,0	0,0	0,0	
Autres pathologies de l'appareil digestif			3		3		22	1	31		125	4	184	5	14,8	11,4	2,7	
<b>Total pathologies médicales</b>	<b>6</b>	<b>1</b>	<b>44</b>	<b>1</b>	<b>80</b>	<b>1</b>	<b>106</b>	<b>3</b>	<b>192</b>	<b>3</b>	<b>819</b>	<b>35</b>	<b>1247</b>	<b>44</b>	<b>100,0</b>	<b>100</b>		
2 - PATHOLOGIES CHIRURGICALES	0-28j		29j-11 mois		1-4 ans		5-14 ans		15-24 ans		25 ans et +		Total		%		Léth Spéc. %	
	Cas	Déc	Cas	Déc	Cas	Déc	Cas	Déc	Cas	Déc	Cas	Déc	Cas	Déc	Cas	Déc		
	Phlegmon													0	0	0,0		0,0
Abcès cutané, furoncle, anthrax					3		1		3	1	11		18	1	2,1	5,0	5,6	
Autres pathologiques urologiques													0	0	0,0	0,0	0,0	
Rétrécissement urétral													0	0	0,0	0,0	0,0	
Prostatite chronique													0	0	0,0	0,0	0,0	
Adénocarcinome													0	0	0,0	0,0	0,0	
Adénome de la prostate												13	1	13	1	1,5	5,0	7,7
Fistule vésico-vaginale									1		2		3	0	0,4	0,0	0,0	
Tumeur bénigne du rein													0	0	0,0	0,0	0,0	
Lithiase des voies urinaires													0	0	0,0	0,0	0,0	
Lithiase rénale												1	1	0	0,1	0,0	0,0	
Autres pathologies chirurgicales viscérales	3		10		7		21		33		138	7	212	7	24,8	35,0	3,3	
Hydrocèle							1		2		3		6	0	0,7	0,0	0,0	
Ulcère gastro-duodénal compliqué												1	1	0	0,1	0,0	0,0	
Torsion testiculaire												1	1	0	0,1	0,0	0,0	
Tumeur bénigne du sein												1	1	0	0,1	0,0	0,0	
Fistule recto-vaginale									2		1		3	0	0,4	0,0	0,0	
Abcès et fistules des voies digestives									1		2		3	0	0,4	0,0	0,0	
Splénomégalie									2	1	1		3	1	0,4	5,0	33,3	

2 - PATHOLOGIES CHIRURGICALES (Suite)	0-28j		29j-11 mois		1-4 ans		5-14 ans		15-24 ans		25 ans et +		Total		%		Léth. Spéc. %	
	Cas	Déc	Cas	Déc	Cas	Déc	Cas	Déc	Cas	Déc	Cas	Déc	Cas	Déc	Cas	Déc		
Lithiase des voies biliaires												2		2	0	0,2	0,0	0,0
Hémorroïde					1							2		3	0	0,4	0,0	0,0
Hémorragie digestive									1		1		2	0	0,2	0,0	0,0	
Occlusion intestinale									1		15	3	16	3	1,9	15,0	18,8	
Péritonite					1				7	1	14	3	22	4	2,6	20,0	18,2	
Autres hernies abdominales								1				2		3	0	0,4	0,0	0,0
Hernie crurale								3		1		2		6	0	0,7	0,0	0,0
Hernie inguinale	1		17		55		26		7		21		127	0	14,9	0,0	0,0	
Appendicite								3		17		33		53	0	6,2	0,0	0,0
Ostéite et ostéomyélite								1				1		2	0	0,2	0,0	0,0
Plaie traumatique					1		9		23		74	1	107	1	12,5	5,0	0,9	
Traumatisme crano-encéphalique simple			4		13		16		16		70	1	119	1	13,9	5,0	0,8	
Luxations multiples, autres			1		4		6		12		53		76	0	8,9	0,0	0,0	
Luxation congénitale de la hanche					1								1	0	0,1	0,0	0,0	
Luxation/Entorse des membres inférieurs												1		1	0	0,1	0,0	0,0
Luxation/Entorse des membres supérieurs												2		2	0	0,2	0,0	0,0
Autres fractures non précisées ailleurs					2		4		1		10	1	17	1	2,0	5,0	5,9	
Fractures multiples													0	0	0,0	0,0	0,0	
Fracture ouverte des membres inférieurs												4		4	0	0,5	0,0	0,0
Fracture fermée des membres inférieurs							2		3		5		10	0	1,2	0,0	0,0	
Fracture ouverte des membres supérieurs												2		2	0	0,2	0,0	0,0
Fracture fermée des membres supérieurs					1		6		5		2		14	0	1,6	0,0	0,0	
<b>Total pathologies chirurgicales</b>	<b>4</b>	<b>0</b>	<b>32</b>	<b>0</b>	<b>89</b>	<b>0</b>	<b>100</b>	<b>0</b>	<b>138</b>	<b>3</b>	<b>491</b>	<b>17</b>	<b>854</b>	<b>20</b>	<b>100,0</b>	<b>100</b>		
3-GYNECO-OBSTETRIQUE	0-28j		29j-11 mois		1-4 ans		5-14 ans		15-24 ans		25 ans et +		Total		%		Léth. Spéc. %	
	Cas	Déc	Cas	Déc	Cas	Déc	Cas	Déc	Cas	Déc	Cas	Déc	Cas	Déc	Cas	Déc		
Grossesse extra-utérine									2		7		9	0	2,6	0,0	0,0	
Fibrome utérin									1		1		2	0	0,6	0,0	0,0	
Kyste ovarien									2		5		7	0	2,0	0,0	0,0	
Autre tumeur bénigne de l'utérus											3		3	0	0,9	0,0	0,0	
Hématocolpos													0	0	0,0	0,0	0,0	
Hématométrie													0	0	0,0	0,0	0,0	
Prolapsus génital												1		1	0	0,3	0,0	0,0
Trouble menstruel												2		2	0	0,6	0,0	0,0
Viol													0	0	0,0	0,0	0,0	
Salpingite et Pyosalpinx												1		1	0	0,3	0,0	0,0
Endométrite													0	0	0,0	0,0	0,0	
Bartholinite												1		1	0	0,3	0,0	0,0
Stérilité primaire ou secondaire												1		1	0	0,3	0,0	0,0
Autres pathologies gynécologiques													0	0	0,0	0,0	0,0	
Menace d'avortement									4		10		14	0	4,0	0,0	0,0	
Avortement et complications									24		42	2	66	2	18,8	50,0	3,0	
Menace d'Accouchement Prématuro									10		7		17	0	4,8	0,0	0,0	
Accouchement Prématuro									3		4		7	0	2,0	0,0	0,0	
Eclampsie / Pré-éclampsie									3		3	2	6	2	1,7	50,0	33,3	
Rupture utérine													0	0	0,0	0,0	0,0	
Autres causes d'hémorragie obstétricale									5		18		23	0	6,5	0,0	0,0	
Fistule recto-vesico-vaginale													0	0	0,0	0,0	0,0	
Infections liées à la grossesse ou à l'accouchement									15		26		41	0	11,6	0,0	0,0	
Paludisme et grossesse									2		4		6	0	1,7	0,0	0,0	
HTA et grossesse									1		2		3	0	0,9	0,0	0,0	
Néphropathie gravidique													0	0	0,0	0,0	0,0	
Autres pathologies obstétricales									1				1	0	0,3	0,0	0,0	
Nombre d'Accouchements normaux									41		44		85	0	24,1	0,0	0,0	
Nombre d'Accouchements dystociques									20		26		46	0	13,1	0,0	0,0	
Traumatisme obstétrical du nouveau-né													0	0	0,0	0,0	0,0	
Ictère pathologique du nouveau-né													0	0	0,0	0,0	0,0	
Anoxie et hypoxie du nouveau-né	1												1	0	0,3	0,0	0,0	
Autres anomalies congénitales	1												1	0	0,3	0,0	0,0	
Autres causes de morbidité péri-natale	4												4	0	1,1	0,0	0,0	
Petit poids à la naissance (<2500g)													0	0	0,0	0,0	0,0	
Maladies hémolytiques acquises du nouveau-né													0	0	0,0	0,0	0,0	
Infections néonatales	1												1	0	0,3	0,0	0,0	
Conjonctivites purulentes du nouveau-né													0	0	0,0	0,0	0,0	
Autres pathologies néonatales	3												3	0	0,9	0,0	0,0	
<b>Total gynéco-obstétrique</b>	<b>10</b>	<b>0</b>	<b>0</b>	<b>0</b>	<b>0</b>	<b>0</b>	<b>0</b>	<b>0</b>	<b>134</b>	<b>0</b>	<b>208</b>	<b>4</b>	<b>352</b>	<b>4</b>	<b>100,0</b>	<b>100</b>		

4-ORL-O-STOMATOLOGIE	0-28j		29j-11 mois		1-4 ans		5-14 ans		15-24 ans		25 ans et +		Total		%		Léth. Spéc. %
	Cas	Déc	Cas	Déc	Cas	Déc	Cas	Déc	Cas	Déc	Cas	Déc	Cas	Déc	Cas	Déc	
Furoncle du conduit auditif													0	0	0,0	0,0	0,0
Otite moyenne suppurée													0	0	0,0	0,0	0,0
Mastoidite													0	0	0,0	0,0	0,0
Otomycose													0	0	0,0	0,0	0,0
Autres pathologies infectieuses de l'oreille													0	0	0,0	0,0	0,0
Bouchon de cérumen													0	0	0,0	0,0	0,0
Corps étranger du conduit auditif													0	0	0,0	0,0	0,0
Vertiges, acouphènes et maladies du labyrinthe													0	0	0,0	0,0	0,0
Autres Pathologies non infectieuses de l'oreille													0	0	0,0	0,0	0,0
Rhinite													0	0	0,0	0,0	0,0
Sinusite									1				1	0	0,8	0,0	0,0
Abcès de la cloison nasale													0	0	0,0	0,0	0,0
Autres pathologies infectieuses du nez													0	0	0,0	0,0	0,0
Fracture des os propres du nez													0	0	0,0	0,0	0,0
Epistaxis													0	0	0,0	0,0	0,0
Fibrome/polype naso-pharyngé													0	0	0,0	0,0	0,0
Hypertrophie des cornets													0	0	0,0	0,0	0,0
Autres pathologies non infectieuses du nez													0	0	0,0	0,0	0,0
Pharyngo-amygdalite													0	0	0,0	0,0	0,0
Phlegmon amygdalien													0	0	0,0	0,0	0,0
Laryngite													0	0	0,0	0,0	0,0
Autres pathologies infectieuses du laryngo-pharynx													0	0	0,0	0,0	0,0
Hypertrophie amygdalienne													0	0	0,0	0,0	0,0
Corps étranger du pharynx													0	0	0,0	0,0	0,0
Paralysie laryngée													0	0	0,0	0,0	0,0
Goitre													0	0	0,0	0,0	0,0
Adénopathie latéro-cervicale													0	0	0,0	0,0	0,0
Autres pathologies non infectieuses du laryngo-pharynx													0	0	0,0	0,0	0,0
Conjonctivites													0	0	0,0	0,0	0,0
Uvéites													0	0	0,0	0,0	0,0
Kératite/uvéite							1						1	0	0,8	0,0	0,0
Hypopion													0	0	0,0	0,0	0,0
Endophtalmie													0	0	0,0	0,0	0,0
Orgelet													0	0	0,0	0,0	0,0
Autres pathologies infectieuses de l'oeil													0	0	0,0	0,0	0,0
Conjonctivite allergique												4	4	0	3,0	0,0	0,0
Cataracte							1					97	98	0	74,2	0,0	0,0
Troubles de la réfraction							3		10			4	17	0	12,9	0,0	0,0
Glaucome													0	0	0,0	0,0	0,0
Rétinopathies diabétiques et hypertensives													0	0	0,0	0,0	0,0
Décollement de la rétine													0	0	0,0	0,0	0,0
Traumatisme oculaire					1		1		2			4	8	0	6,1	0,0	0,0
Ptérygion													0	0	0,0	0,0	0,0
Autres pathologies non infectieuses de l'oeil													0	0	0,0	0,0	0,0
Cellulites périmaxillaires													0	0	0,0	0,0	0,0
Infections des glandes salivaires													0	0	0,0	0,0	0,0
Ostéites des maxillaires													0	0	0,0	0,0	0,0
Sinusite maxillaire d'origine dentaire													0	0	0,0	0,0	0,0
Noma et séquelles													0	0	0,0	0,0	0,0
Autres pathologies infectieuses maxillo-faciales													0	0	0,0	0,0	0,0
Fractures des maxillaires ou malaire ou arcade													0	0	0,0	0,0	0,0
Luxation de la mâchoire													0	0	0,0	0,0	0,0
Kystes et tumeurs apparentées des maxillaires													0	0	0,0	0,0	0,0
Tumeur bénigne de la muqueuse buccale													0	0	0,0	0,0	0,0
Tumeur maligne de la face													0	0	0,0	0,0	0,0
Fente labiopalatine													0	0	0,0	0,0	0,0
Autres pathologies non infectieuses maxillo-faciales									1		2		3	0	2,3	0,0	0,0
<b>Total ORL-O-Stomatologie</b>	<b>0</b>	<b>0</b>	<b>0</b>	<b>0</b>	<b>1</b>	<b>0</b>	<b>6</b>	<b>0</b>	<b>14</b>	<b>0</b>	<b>111</b>	<b>0</b>	<b>132</b>	<b>0</b>	<b>100,0</b>	<b>0,0</b>	
<b>Total Nouv. Cas vus en MMH</b>	<b>20</b>	<b>1</b>	<b>76</b>	<b>1</b>	<b>170</b>	<b>1</b>	<b>212</b>	<b>3</b>	<b>478</b>	<b>6</b>	<b>1 629</b>	<b>56</b>	<b>2 585</b>	<b>68</b>			

**Tableau 384. REPARTITIONS DES CAUSES DE MORBIDITE ET MORTALITE HOSPITALIERES  
DU CHRR Atsimo Atsinanana - Année 2010**

1- PATHOLOGIES MEDICALES	0-28j		29j-11 m		1-4 ans		5-14 ans		15-24 ans		25 ans et +		Total		%		Léth Spéc. %	
	Cas	Déc	Cas	Déc	Cas	Déc	Cas	Déc	Cas	Déc	Cas	Déc	Cas	Déc	Cas	Déc		
Suppurations pulmonaires													0	0	0,0	0,0	0,0	
Pneumonie bactérienne grave					1								1	0	0,2	0,0	0,0	
Pneumopathies virales			3		5		3		2		10		23	0	5,5	0,0	0,0	
Pleurésies tuberculeuses													0	0	0,0	0,0	0,0	
Pleurésies non tuberculeuses													0	0	0,0	0,0	0,0	
Tuberculose pulmonaire à microscopie positive									1		9		10	0	2,4	0,0	0,0	
Tuberculose pulmonaire à microscopie négative												2	2	0	0,5	0,0	0,0	
Tuberculose extra-pulmonaire													0	0	0,0	0,0	0,0	
Miliaires tuberculeuses													0	0	0,0	0,0	0,0	
Association Tub/HIV													0	0	0,0	0,0	0,0	
Asthme et allergies respiratoires			1		1						4		6	0	1,4	0,0	0,0	
Bronchopneumopathie chronique obstructive			1	1							3	1	4	2	1,0	4,3	50,0	
Cancer bronchique primitif													0	0	0,0	0,0	0,0	
Cancer bronchique secondaire													0	0	0,0	0,0	0,0	
Aspergillose pulmonaire													0	0	0,0	0,0	0,0	
Autres pathologies broncho-pulmonaires			3	2	3		1		2		13	1	22	3	5,3	6,5	13,6	
Toxidermie													0	0	0,0	0,0	0,0	
Maladies systémiques											1		1	0	0,2	0,0	0,0	
Erythrodermies													0	0	0,0	0,0	0,0	
Cancer cutané													0	0	0,0	0,0	0,0	
Dermatites atopiques											1		1	0	0,2	0,0	0,0	
Autres pathologies dermatologiques											2		2	0	0,5	0,0	0,0	
Epilepsie							1		1		3		5	0	1,2	0,0	0,0	
Hystérie									1		1		2	0	0,5	0,0	0,0	
Dépression											2		2	0	0,5	0,0	0,0	
Tentative de suicide									3	1	4		7	1	1,7	2,2	14,3	
Démences													0	0	0,0	0,0	0,0	
Bouffées délirantes aiguës													0	0	0,0	0,0	0,0	
Psychoses aiguës									1				1	0	0,2	0,0	0,0	
Schizophrénies													0	0	0,0	0,0	0,0	
Troubles liés à l'alcool									2		12	1	14	1	3,4	2,2	7,1	
Troubles liés au cannabis													0	0	0,0	0,0	0,0	
Troubles délirants chroniques													0	0	0,0	0,0	0,0	
Accident vasculaire cérébral												20	8	20	8	4,8	17,4	40,0
Méningo-encéphalites											1		1	0	0,2	0,0	0,0	
Polynévrites													0	0	0,0	0,0	0,0	
Troubles mentaux organiques y compris les troubles symptomatiques													0	0	0,0	0,0	0,0	
Troubles de l'humeur et de l'épisode maniaque													0	0	0,0	0,0	0,0	
Troubles anxieux et dépressifs mixtes													0	0	0,0	0,0	0,0	
Troubles mentaux et du comportement associés à la puérpéralité									1				1	0	0,2	0,0	0,0	
Troubles de la personnalité et du comportement chez l'adulte													0	0	0,0	0,0	0,0	
Maladies inflammatoires du Système Nerveux Central													0	0	0,0	0,0	0,0	
Ataxie héréditaire													0	0	0,0	0,0	0,0	
Amyotrophie spinale													0	0	0,0	0,0	0,0	
Maladie de Parkinson													0	0	0,0	0,0	0,0	
Dystonie													0	0	0,0	0,0	0,0	
Sclérose en plaque													0	0	0,0	0,0	0,0	
Migraine													0	0	0,0	0,0	0,0	
Autres syndromes d'algie céphalique											1		1	0	0,2	0,0	0,0	
Accidents ischémiques et cérébraux													0	0	0,0	0,0	0,0	
Polynévrite et affections du Système Nerveux Périphérique													0	0	0,0	0,0	0,0	
Neuropathie héréditaire et idiopathique													0	0	0,0	0,0	0,0	
Polynévrite inflammatoire													0	0	0,0	0,0	0,0	
Polynévrites des Maladies classées ailleurs													0	0	0,0	0,0	0,0	
Myasthénie et autres affections neuro-musculaires													0	0	0,0	0,0	0,0	
Affections musculaires primitives													0	0	0,0	0,0	0,0	
Autres myopathies													0	0	0,0	0,0	0,0	
Affections musculaires et neuro-musculaires au cours des maladies classées ailleurs									1				1	0	0,2	0,0	0,0	
Paralysie cérébrale infantile													0	0	0,0	0,0	0,0	
Hémiplégie													0	0	0,0	0,0	0,0	
Paraplégie et tétraplégie													0	0	0,0	0,0	0,0	
Hydrocéphalie													0	0	0,0	0,0	0,0	
Encéphalopathie toxique													0	0	0,0	0,0	0,0	
Autres pathologies neuro-psychiatriques					1				1				2	0	0,5	0,0	0,0	

1- PATHOLOGIES MEDICALES (Suite)	0-28j		29j-11 m		1-4 ans		5-14 ans		15-24 ans		25 ans et +		Total		%		Léth. Spéc. %	
	Cas	Déc	Cas	Déc	Cas	Déc	Cas	Déc	Cas	Déc	Cas	Déc	Cas	Déc	Cas	Déc		
Arthrite et polyarthrite à staphylocoque													0	0	0,0	0,0	0,0	
Autres arthrites et polyarthrites à streptocoque													0	0	0,0	0,0	0,0	
Arthrite tuberculeuse													0	0	0,0	0,0	0,0	
Polyarthrite rhumatoïde												1	1	0	0,2	0,0	0,0	
Autres polyarthrite rhumatoïde													0	0	0,0	0,0	0,0	
Coxarthrose													0	0	0,0	0,0	0,0	
Gonarthrose													0	0	0,0	0,0	0,0	
Autres arthroses													0	0	0,0	0,0	0,0	
Autres déformations des membres													0	0	0,0	0,0	0,0	
Autres affections articulaires spécifiques												2	2	0	0,5	0,0	0,0	
Cyphose et lordose													0	0	0,0	0,0	0,0	
Scoliose													0	0	0,0	0,0	0,0	
Ostéochondrose vertébrale													0	0	0,0	0,0	0,0	
Autres discopathies avec déformation													0	0	0,0	0,0	0,0	
Spondylarthrite ankylosante													0	0	0,0	0,0	0,0	
Spondylarthrose													0	0	0,0	0,0	0,0	
Ostéoporose avec fracture pathologique													0	0	0,0	0,0	0,0	
Ostéoporose sans fracture pathologique													0	0	0,0	0,0	0,0	
Ostéomyélite													0	0	0,0	0,0	0,0	
Ostéonécrose													0	0	0,0	0,0	0,0	
Ostéochondrite juvénile de la hanche et bassin													0	0	0,0	0,0	0,0	
Autres ostéochondropathies (rachitisme)													0	0	0,0	0,0	0,0	
Spina bifida													0	0	0,0	0,0	0,0	
Malformations congénitales de la hanche													0	0	0,0	0,0	0,0	
Malformations congénitales du pied													0	0	0,0	0,0	0,0	
Torticolis congénital													0	0	0,0	0,0	0,0	
Arthrogyrpose multiple congénital													0	0	0,0	0,0	0,0	
Autres pathologies ostéo-articulaires									1				1	0	0,2	0,0	0,0	
Insuffisance cardiaque							1	1	1	1			12	2	2,9	4,3	16,7	
Hypertension artérielle essentielle												20	5	20	5	4,8	10,9	25,0
HTA secondaire												17	3	17	3	4,1	6,5	17,6
Maladie rhumatismale de la valvule mitrale													0	0	0,0	0,0	0,0	
Maladie rhumatismale de la valvule aortique													0	0	0,0	0,0	0,0	
Maladie rhumatismale de la valvule tricuspide													0	0	0,0	0,0	0,0	
Embolie pulmonaire													0	0	0,0	0,0	0,0	
Coeur pulmonaire chronique													0	0	0,0	0,0	0,0	
Tachycardie													0	0	0,0	0,0	0,0	
Fibrillation et Flutter auriculaire													0	0	0,0	0,0	0,0	
Bloc de branche gauche et auriculoventriculaire													0	0	0,0	0,0	0,0	
Autres troubles de la conduction													0	0	0,0	0,0	0,0	
Arrêt cardiaque													0	0	0,0	0,0	0,0	
Péricardite chronique													0	0	0,0	0,0	0,0	
Oedème aiguë pulmonaire cardiogénique													0	0	0,0	0,0	0,0	
Syndrome coronaire aigu													0	0	0,0	0,0	0,0	
Angor chronique stable												1	1	0	0,2	0,0	0,0	
Infarctus aigu du myocarde													0	0	0,0	0,0	0,0	
Endocardite aiguë et subaiguë													0	0	0,0	0,0	0,0	
Cardiopathie congénitale													0	0	0,0	0,0	0,0	
Rhumatisme articulaire aigu													0	0	0,0	0,0	0,0	
Myocardite													0	0	0,0	0,0	0,0	
Maladies veineuses thrombo-emboliques													0	0	0,0	0,0	0,0	
Autres pathologies cardio-vasculaires									2	1	9	2	11	3	2,7	6,5	27,3	
Diarrhée avec déshydratation sévère d'origine bactérienne			1				1		1		3	1	6	1	1,4	2,2	16,7	
Diarrhée sans déshydratation (autres toxo-infections bactériennes)			6		9		1						16	0	3,9	0,0	0,0	
Amibiase aiguë ou chronique												2	2	0	0,5	0,0	0,0	
Autres diarrhées chroniques non amibiennes non bilharziennes									1			3	4	0	1,0	0,0	0,0	
Bilharziose intestinale												4	4	0	1,0	0,0	0,0	
Dysentérie amibienne											3	1	3	1	0,7	2,2	33,3	
Fièvre thyphoïde									1		4		5	0	1,2	0,0	0,0	
Paludisme grave et compliqué					1		6		9	1	15	1	31	2	7,5	4,3	6,5	
Hépatite virale					1		1		3		2		7	0	1,7	0,0	0,0	
Tétanos			1										1	0	0,2	0,0	0,0	
Méningite bactérienne					1	1	1	1	1	1			4	2	1,0	4,3	50,0	
Méningite virale					2		1	1					3	1	0,7	2,2	33,3	
Méningite tuberculeuse													0	0	0,0	0,0	0,0	
Méningite parasitaire													0	0	0,0	0,0	0,0	
Abcès cérébral													0	0	0,0	0,0	0,0	
Infection à VIH sans immuno-dépression													0	0	0,0	0,0	0,0	
SIDA confirmé													0	0	0,0	0,0	0,0	

1- PATHOLOGIES MEDICALES (Suite)	0-28j		29j-11 mois		1-4 ans		5-14 ans		15-24 ans		25 ans et +		Total		%		Léth. Spéc. %	
	Cas	Déc	Cas	Déc	Cas	Déc	Cas	Déc	Cas	Déc	Cas	Déc	Cas	Déc	Cas	Déc		
	Exposition accidentelle vis-à-vis du VIH													0	0	0,0		0,0
Septicémie									1				1	0	0,2	0,0	0,0	
Angine compliquée									1				1	0	0,2	0,0	0,0	
Tuberculose des os et articulations													0	0	0,0	0,0	0,0	
Séquelles de tuberculose													0	0	0,0	0,0	0,0	
Séquelle de Poliomyélite													0	0	0,0	0,0	0,0	
Séquelles de Lèpre													0	0	0,0	0,0	0,0	
Coqueluche													0	0	0,0	0,0	0,0	
Diphtérie													0	0	0,0	0,0	0,0	
Rougeole compliquée													0	0	0,0	0,0	0,0	
Hépatite virale aiguë A													0	0	0,0	0,0	0,0	
Hépatite virale aiguë B													0	0	0,0	0,0	0,0	
Oreillon									1				1	0	0,2	0,0	0,0	
Rage													0	0	0,0	0,0	0,0	
Peste													0	0	0,0	0,0	0,0	
Méningite					1	1	1						2	1	0,5	2,2	50,0	
<b>Choléra</b>													0	0	0,0	0,0	0,0	
Autres pathologies infectieuses												2	1	2	1	0,5	2,2	50,0
Glomérulo-néphrite aiguë													0	0	0,0	0,0	0,0	
Glomérulo-néphrite chronique													0	0	0,0	0,0	0,0	
Syndrome néphrotique									1				1	0	0,2	0,0	0,0	
Insuffisance rénale aiguë													0	0	0,0	0,0	0,0	
Insuffisance rénale chronique													0	0	0,0	0,0	0,0	
Infection rénale									2		2		4	0	1,0	0,0	0,0	
Cystite									1		1		2	0	0,5	0,0	0,0	
Bilharziose urinaire													0	0	0,0	0,0	0,0	
Autres pathologies des organes uro-génitales												2	2	0	0,5	0,0	0,0	
Drépanocytose			2				7					1	10	0	2,4	0,0	0,0	
Anémie par carence			2		1		3	1	2	1	4		12	2	2,9	4,3	16,7	
Autres anémies hémolytiques					1	1	2	1			2		5	2	1,2	4,3	40,0	
Maladie de Hodgkin													0	0	0,0	0,0	0,0	
Autres lymphomes													0	0	0,0	0,0	0,0	
Myélome multiple													0	0	0,0	0,0	0,0	
Leucémie myéloïde													0	0	0,0	0,0	0,0	
Autres leucémies											1	1	1	1	0,2	2,2	100,0	
Autres maladies du sang et des organes hématopoïétiques					1		5		11	1	15	2	32	3	7,7	6,5	9,4	
Ulcère gastro-duodénal									2		24	1	26	1	6,3	2,2	3,8	
Hépatite aiguë non virale													0	0	0,0	0,0	0,0	
Fibrose et cirrhose du foie													0	0	0,0	0,0	0,0	
Autre maladie alcoolique du foie													0	0	0,0	0,0	0,0	
Insuffisance hépatique non classée ailleurs													0	0	0,0	0,0	0,0	
Gastrite									3		8		11	0	2,7	0,0	0,0	
Cholécystite							1				8		9	0	2,2	0,0	0,0	
Pancréatite													0	0	0,0	0,0	0,0	
Insuffisance hépatique													0	0	0,0	0,0	0,0	
Oesophagite peptique													0	0	0,0	0,0	0,0	
Autres pathologies de l'appareil digestif							2		1		10		13	0	3,1	0,0	0,0	
<b>Total pathologies médicales</b>	<b>0</b>	<b>0</b>	<b>20</b>	<b>3</b>	<b>29</b>	<b>3</b>	<b>38</b>	<b>5</b>	<b>62</b>	<b>6</b>	<b>266</b>	<b>29</b>	<b>415</b>	<b>46</b>	<b>100,0</b>	<b>100</b>		
2 - PATHOLOGIES CHIRURGICALES	0-28j		29j-11 mois		1-4 ans		5-14 ans		15-24 ans		25 ans et +		Total		%		Léth. Spéc. %	
	Cas	Déc	Cas	Déc	Cas	Déc	Cas	Déc	Cas	Déc	Cas	Déc	Cas	Déc	Cas	Déc		
	Phlegmon													0	0	0,0		0,0
Abcès cutané, furoncle, anthrax			2				1		1		10	1	14	1	3,6	16,7	7,1	
Autres pathologies urologiques					1				3		8		12	0	3,1	0,0	0,0	
Rétrécissement urétral												1	1	0	0,3	0,0	0,0	
Prostatite chronique												4	4	0	1,0	0,0	0,0	
Adénocarcinome													0	0	0,0	0,0	0,0	
Adénome de la prostate													0	0	0,0	0,0	0,0	
Fistule vésico-vaginale									3				3	0	0,8	0,0	0,0	
Tumeur bénigne du rein			1										1	0	0,3	0,0	0,0	
Lithiase des voies urinaires													0	0	0,0	0,0	0,0	
Lithiase rénale													0	0	0,0	0,0	0,0	
Autres pathologies chirurgicales viscérales			3		1		2		5		12	1	23	1	5,9	16,7	4,3	
Hydrocèle												13	13	0	3,3	0,0	0,0	
Ulcère gastro-duodénal compliqué												1	1	0	0,3	0,0	0,0	
Torsion testiculaire													0	0	0,0	0,0	0,0	
Tumeur bénigne du sein												1	1	0	0,3	0,0	0,0	
Fistule recto-vaginale									1				1	0	0,3	0,0	0,0	
Abcès et fistules des voies digestives							1						1	0	0,3	0,0	0,0	
Splénomégalie												1	1	0	0,3	0,0	0,0	

2 - PATHOLOGIES CHIRURGICALES (Suite)	0-28j		29j-11 mois		1-4 ans		5-14 ans		15-24 ans		25 ans et +		Total		%		Léth. Spéc. %		
	Cas	Déc	Cas	Déc	Cas	Déc	Cas	Déc	Cas	Déc	Cas	Déc	Cas	Déc	Cas	Déc			
Lithiase des voies biliaires												1		1	0	0,3	0,0	0,0	
Hémorroïde														0	0	0,0	0,0	0,0	
Hémorragie digestive													2		2	0	0,5	0,0	0,0
Occlusion intestinale												5	1	5	1	1,3	16,7	20,0	
Péritonite													1		1	0	0,3	0,0	0,0
Autres hernies abdominales													1		1	0	0,3	0,0	0,0
Hernie crurale										1				1	0	0,3	0,0	0,0	
Hernie inguinale			2		29		15		1		45			92	0	23,7	0,0	0,0	
Appendicite							9		61		50			120	0	30,8	0,0	0,0	
Ostéite et ostéomyélite														0	0	0,0	0,0	0,0	
Plaie traumatique			1		1		3		7		41	2	53	2	13,6	33,3	3,8		
Traumatisme crano-encéphalique simple							4		3		13	1	20	1	5,1	16,7	5,0		
Luxations multiples, autres														0	0	0,0	0,0	0,0	
Luxation congénitale de la hanche														0	0	0,0	0,0	0,0	
Luxation/Entorse des membres inférieurs														0	0	0,0	0,0	0,0	
Luxation/Entorse des membres supérieurs														0	0	0,0	0,0	0,0	
Autres fractures non précisées ailleurs												1		1	0	0,3	0,0	0,0	
Fractures multiples								2				2		4	0	1,0	0,0	0,0	
Fracture ouverte des membres inférieurs												2		2	0	0,5	0,0	0,0	
Fracture fermée des membres inférieurs							1					3		4	0	1,0	0,0	0,0	
Fracture ouverte des membres supérieurs														0	0	0,0	0,0	0,0	
Fracture fermée des membres supérieurs								1		1		4		6	0	1,5	0,0	0,0	
<b>Total pathologies chirurgicales</b>	<b>0</b>	<b>0</b>	<b>9</b>	<b>0</b>	<b>32</b>	<b>0</b>	<b>39</b>	<b>0</b>	<b>87</b>	<b>0</b>	<b>222</b>	<b>6</b>	<b>389</b>	<b>6</b>	<b>100,0</b>	<b>100</b>			
3-GYNECO-OBSTETRIQUE	0-28j		29j-11 mois		1-4 ans		5-14 ans		15-24 ans		25 ans et +		Total		%		Léth. Spéc. %		
	Cas	Déc	Cas	Déc	Cas	Déc	Cas	Déc	Cas	Déc	Cas	Déc	Cas	Déc	Cas	Déc			
Grossesse extra-utérine												5		5	0	2,0	0,0	0,0	
Fibrome utérin													19		19	0	7,8	0,0	0,0
Kyste ovarien												5		5	0	2,0	0,0	0,0	
Autre tumeur bénigne de l'utérus														0	0	0,0	0,0	0,0	
Hématocolpos														0	0	0,0	0,0	0,0	
Hématométrie														0	0	0,0	0,0	0,0	
Prolapsus génital														0	0	0,0	0,0	0,0	
Trouble menstruel									1					1	0	0,4	0,0	0,0	
Viol														0	0	0,0	0,0	0,0	
Salpingite et Pyosalpinx														0	0	0,0	0,0	0,0	
Endométrite														0	0	0,0	0,0	0,0	
Bartholinite														0	0	0,0	0,0	0,0	
Stérilité primaire ou secondaire														0	0	0,0	0,0	0,0	
Autres pathologies gynécologiques														0	0	0,0	0,0	0,0	
Menace d'avortement									3		1			4	0	1,6	0,0	0,0	
Avortement et complications									5		17			22	0	9,0	0,0	0,0	
Menace d'Accouchement Prématuro									2		1			3	0	1,2	0,0	0,0	
Accouchement Prématuro									3		1			4	0	1,6	0,0	0,0	
Eclampsie / Pré-éclampsie									3	1	1			4	1	1,6	25,0	25,0	
Rupture utérine									2	2	3			5	2	2,0	50,0	40,0	
Autres causes d'hémorragie obstétricale									1					1	0	0,4	0,0	0,0	
Fistule recto-vesico-vaginale														0	0	0,0	0,0	0,0	
Infections liées à la grossesse ou à l'accouchement									1					1	0	0,4	0,0	0,0	
Paludisme et grossesse														0	0	0,0	0,0	0,0	
HTA et grossesse														0	0	0,0	0,0	0,0	
Néphropathie gravidique														0	0	0,0	0,0	0,0	
Autres pathologies obstétricales														0	0	0,0	0,0	0,0	
Nombre d'Accouchements normaux									55		66			121	0	49,4	0,0	0,0	
Nombre d'Accouchements dystociques									16		22			38	0	15,5	0,0	0,0	
Traumatisme obstétrical du nouveau-né														0	0	0,0	0,0	0,0	
Ictère pathologique du nouveau-né		1	1											1	1	0,4	25,0	100,0	
Anoxie et hypoxie du nouveau-né														0	0	0,0	0,0	0,0	
Autres anomalies congénitales														0	0	0,0	0,0	0,0	
Autres causes de morbidité péri-natale														0	0	0,0	0,0	0,0	
Petit poids à la naissance (<2500g)		10												10	0	4,1	0,0	0,0	
Maladies hémolytiques acquises du nouveau-né														0	0	0,0	0,0	0,0	
Infections néonatales		1												1	0	0,4	0,0	0,0	
Conjonctivites purulentes du nouveau-né														0	0	0,0	0,0	0,0	
Autres pathologies néonatales														0	0	0,0	0,0	0,0	
<b>Total gynéco-obstétrique</b>	<b>12</b>	<b>1</b>	<b>0</b>	<b>0</b>	<b>0</b>	<b>0</b>	<b>0</b>	<b>0</b>	<b>92</b>	<b>3</b>	<b>141</b>	<b>0</b>	<b>245</b>	<b>4</b>	<b>100,0</b>	<b>100</b>			

4-ORL-O-STOMATOLOGIE	0-28j		29j-11 mois		1-4 ans		5-14 ans		15-24 ans		25 ans et +		Total		%		Léth. Spéc. %
	Cas	Déc	Cas	Déc	Cas	Déc	Cas	Déc	Cas	Déc	Cas	Déc	Cas	Déc	Cas	Déc	
Furoncle du conduit auditif													0	0	0,0	0,0	0,0
Otite moyenne suppurée													0	0	0,0	0,0	0,0
Mastoidite													0	0	0,0	0,0	0,0
Otomycose													0	0	0,0	0,0	0,0
Autres pathologies infectieuses de l'oreille													0	0	0,0	0,0	0,0
Bouchon de cérumen													0	0	0,0	0,0	0,0
Corps étranger du conduit auditif													0	0	0,0	0,0	0,0
Vertiges, acouphènes et maladies du labyrinthe													0	0	0,0	0,0	0,0
Autres Pathologies non infectieuses de l'oreille													0	0	0,0	0,0	0,0
Rhinite													0	0	0,0	0,0	0,0
Sinusite													0	0	0,0	0,0	0,0
Abcès de la cloison nasale													0	0	0,0	0,0	0,0
Autres pathologies infectieuses du nez													0	0	0,0	0,0	0,0
Fracture des os propres du nez													0	0	0,0	0,0	0,0
Epistaxis													0	0	0,0	0,0	0,0
Fibrome/polype naso-pharyngé													0	0	0,0	0,0	0,0
Hypertrophie des cornets													0	0	0,0	0,0	0,0
Autres pathologies non infectieuses du nez													0	0	0,0	0,0	0,0
Pharyngo-amygdalite													0	0	0,0	0,0	0,0
Phlegmon amygdalien													0	0	0,0	0,0	0,0
Laryngite													0	0	0,0	0,0	0,0
Autres pathologies infectieuses du laryngo-pharynx													0	0	0,0	0,0	0,0
Hypertrophie amygdalienne													0	0	0,0	0,0	0,0
Corps étranger du pharynx													0	0	0,0	0,0	0,0
Paralysie laryngée													0	0	0,0	0,0	0,0
Goitre													0	0	0,0	0,0	0,0
Adénopathie latéro-cervicale													0	0	0,0	0,0	0,0
Autres pathologies non infectieuses du laryngo-pharynx													0	0	0,0	0,0	0,0
Conjonctivites													0	0	0,0	0,0	0,0
Uvéites													0	0	0,0	0,0	0,0
Kératite/uvéite													0	0	0,0	0,0	0,0
Hypopion													0	0	0,0	0,0	0,0
Endophtalmie													0	0	0,0	0,0	0,0
Orgelet													0	0	0,0	0,0	0,0
Autres pathologies infectieuses de l'oeil													0	0	0,0	0,0	0,0
Conjonctivite allergique													0	0	0,0	0,0	0,0
Cataracte													0	0	0,0	0,0	0,0
Troubles de la réfraction													0	0	0,0	0,0	0,0
Glaucome													0	0	0,0	0,0	0,0
Rétinopathies diabétiques et hypertensives													0	0	0,0	0,0	0,0
Décollement de la rétine													0	0	0,0	0,0	0,0
Traumatisme oculaire													0	0	0,0	0,0	0,0
Ptérygion													0	0	0,0	0,0	0,0
Autres pathologies non infectieuses de l'oeil													0	0	0,0	0,0	0,0
Cellulites périmaxillaires													0	0	0,0	0,0	0,0
Infections des glandes salivaires													0	0	0,0	0,0	0,0
Ostéites des maxillaires													0	0	0,0	0,0	0,0
Sinusite maxillaire d'origine dentaire													0	0	0,0	0,0	0,0
Noma et séquelles													0	0	0,0	0,0	0,0
Autres pathologies infectieuses maxillo-faciales													0	0	0,0	0,0	0,0
Fractures des maxillaires ou malaire ou arcade													0	0	0,0	0,0	0,0
Luxation de la mâchoire													0	0	0,0	0,0	0,0
Kystes et tumeurs apparentées des maxillaires													0	0	0,0	0,0	0,0
Tumeur bénigne de la muqueuse buccale													0	0	0,0	0,0	0,0
Tumeur maligne de la face													0	0	0,0	0,0	0,0
Fente labiopalatine													0	0	0,0	0,0	0,0
Autres pathologies non infectieuses maxillo-faciales							1		1		4	3	6	3	100,0	100,0	50,0
<b>Total ORL-O-Stomatologie</b>	<b>0</b>	<b>0</b>	<b>0</b>	<b>0</b>	<b>0</b>	<b>0</b>	<b>1</b>	<b>0</b>	<b>1</b>	<b>0</b>	<b>4</b>	<b>3</b>	<b>6</b>	<b>3</b>	<b>100,0</b>	<b>100,0</b>	
<b>Total Nouv. Cas vus en MMH</b>	<b>12</b>	<b>1</b>	<b>29</b>	<b>3</b>	<b>61</b>	<b>3</b>	<b>78</b>	<b>5</b>	<b>242</b>	<b>9</b>	<b>633</b>	<b>38</b>	<b>1 055</b>	<b>59</b>			



**Tableau 385. REPARTITIONS DES CAUSES DE MORBIDITE ET MORTALITE HOSPITALIERES  
DU CHRR Ihorombe - Année 2010**

1- PATHOLOGIES MEDICALES	0-28j		29-11 m		1-4 ans		5-14 ans		15-24 ans		25 ans et +		Total		%		Léth Spéc. %
	Cas	Déc	Cas	Déc	Cas	Déc	Cas	Déc	Cas	Déc	Cas	Déc	Cas	Déc	Cas	Déc	
Suppurations pulmonaires													0	0	0,0	0,0	0,0
Pneumonie bactérienne grave					2	1	3		1		5	1	11	2	2,6	3,8	18,2
Pneumopathies virales					2								2	0	0,5	0,0	0,0
Pleurésies tuberculeuses													0	0	0,0	0,0	0,0
Pleurésies non tuberculeuses													0	0	0,0	0,0	0,0
Tuberculose pulmonaire à microscopie positive											5	1	5	1	1,2	1,9	20,0
Tuberculose pulmonaire à microscopie négative													0	0	0,0	0,0	0,0
Tuberculose extra-pulmonaire											2	1	2	1	0,5	1,9	50,0
Miliaires tuberculeuses													0	0	0,0	0,0	0,0
Association Tub/HIV													0	0	0,0	0,0	0,0
Asthme et allergies respiratoires			1		1	1					9		11	1	2,6	1,9	9,1
Bronchopneumopathie chronique obstructive			1								1		2	0	0,5	0,0	0,0
Cancer bronchique primitif													0	0	0,0	0,0	0,0
Cancer bronchique secondaire													0	0	0,0	0,0	0,0
Aspergillose pulmonaire													0	0	0,0	0,0	0,0
Autres pathologies broncho-pulmonaires			2	1	2		1	1	4		8	1	17	3	4,0	5,8	17,6
Toxidermie													0	0	0,0	0,0	0,0
Maladies systémiques													0	0	0,0	0,0	0,0
Erythrodermies													0	0	0,0	0,0	0,0
Cancer cutané													0	0	0,0	0,0	0,0
Dermatites atopiques													0	0	0,0	0,0	0,0
Autres pathologies dermatologiques					1						1		2	0	0,5	0,0	0,0
Epilepsie	1						1		1	1			3	1	0,7	1,9	33,3
Hystérie										1			1	0	0,2	0,0	0,0
Dépression										1	1		2	0	0,5	0,0	0,0
Tentative de suicide										3	2		5	0	1,2	0,0	0,0
Démences													0	0	0,0	0,0	0,0
Bouffées délirantes aiguës													0	0	0,0	0,0	0,0
Psychoses aiguës											1		1	0	0,2	0,0	0,0
Schizophrénies													0	0	0,0	0,0	0,0
Troubles liés à l'alcool											1		1	0	0,2	0,0	0,0
Troubles liés au cannabis													0	0	0,0	0,0	0,0
Troubles délirants chroniques													0	0	0,0	0,0	0,0
Accident vasculaire cérébral													0	0	0,0	0,0	0,0
Méningo-encéphalites													0	0	0,0	0,0	0,0
Polynévrites													0	0	0,0	0,0	0,0
Troubles mentaux organiques y compris les troubles symptomatiques													0	0	0,0	0,0	0,0
Troubles de l'humeur et de l'épisode maniaque													0	0	0,0	0,0	0,0
Troubles anxieux et dépressifs mixtes													0	0	0,0	0,0	0,0
Troubles mentaux et du comportement associés à la puérpéralité													0	0	0,0	0,0	0,0
Troubles de la personnalité et du comportement chez l'adulte													0	0	0,0	0,0	0,0
Maladies inflammatoires du Système Nerveux Central					1		1						2	0	0,5	0,0	0,0
Ataxie héréditaire													0	0	0,0	0,0	0,0
Amyotrophie spinale													0	0	0,0	0,0	0,0
Maladie de Parkinson													0	0	0,0	0,0	0,0
Dystonie													0	0	0,0	0,0	0,0
Sclérose en plaque													0	0	0,0	0,0	0,0
Migraine							1		1		1		3	0	0,7	0,0	0,0
Autres syndromes d'algie céphalique													0	0	0,0	0,0	0,0
Accidents ischémiques et cérébraux													0	0	0,0	0,0	0,0
Polynévrite et affections du Système Nerveux Périphérique													0	0	0,0	0,0	0,0
Neuropathie héréditaire et idiopathique													0	0	0,0	0,0	0,0
Polynévrite inflammatoire													0	0	0,0	0,0	0,0
Polynévrites des Maladies classées ailleurs													0	0	0,0	0,0	0,0
Myasthénie et autres affections neuro-musculaires										2	3		5	0	1,2	0,0	0,0
Affections musculaires primitives													0	0	0,0	0,0	0,0
Autres myopathies										3	1		4	0	1,0	0,0	0,0
Affections musculaires et neuro-musculaires au cours des maladies classées ailleurs							2		1	2			5	0	1,2	0,0	0,0
Paralysie cérébrale infantile													0	0	0,0	0,0	0,0
Hémiplégie													0	0	0,0	0,0	0,0
Paraplégie et tétraplégie													0	0	0,0	0,0	0,0
Hydrocéphalie													0	0	0,0	0,0	0,0
Encéphalopathie toxique													0	0	0,0	0,0	0,0
Autres pathologies neuro-psychiatriques													0	0	0,0	0,0	0,0

1- PATHOLOGIES MEDICALES (Suite)	0-28j		29j-11 m		1-4 ans		5-14 ans		15-24 ans		25 ans et +		Total		%		Léth Spéc. %
	Cas	Déc	Cas	Déc	Cas	Déc	Cas	Déc	Cas	Déc	Cas	Déc	Cas	Déc	Cas	Déc	
	Arthrite et polyarthrite à staphylocoque													0	0	0,0	
Autres arthrites et polyarthrites à streptocoque					1		2		3		1		7	0	1,7	0,0	0,0
Arthrite tuberculeuse													0	0	0,0	0,0	0,0
Polyarthrite rhumatoïde													0	0	0,0	0,0	0,0
Autres polyarthrite rhumatoïde									1				1	0	0,2	0,0	0,0
Coxarthrose													0	0	0,0	0,0	0,0
Gonarthrose													0	0	0,0	0,0	0,0
Autres arthroses												2	2	0	0,5	0,0	0,0
Autres déformations des membres													0	0	0,0	0,0	0,0
Autres affections articulaires spécifiques													0	0	0,0	0,0	0,0
Cyphose et lordose													0	0	0,0	0,0	0,0
Scoliose													0	0	0,0	0,0	0,0
Ostéochondrose vertébrale													0	0	0,0	0,0	0,0
Autres discopathies avec déformation													0	0	0,0	0,0	0,0
Spondylarthrite ankylosante													0	0	0,0	0,0	0,0
Spondylarthrose													0	0	0,0	0,0	0,0
Ostéoporose avec fracture pathologique													0	0	0,0	0,0	0,0
Ostéoporose sans fracture pathologique													0	0	0,0	0,0	0,0
Ostéomyélite													0	0	0,0	0,0	0,0
Ostéonécrose													0	0	0,0	0,0	0,0
Ostéochondrite juvénile de la hanche et bassin													0	0	0,0	0,0	0,0
Autres ostéochondropathies (rachitisme)													0	0	0,0	0,0	0,0
Spina bifida													0	0	0,0	0,0	0,0
Malformations congénitales de la hanche													0	0	0,0	0,0	0,0
Malformations congénitales du pied													0	0	0,0	0,0	0,0
Torticolis congénital													0	0	0,0	0,0	0,0
Arthrogyrpose multiple congénital													0	0	0,0	0,0	0,0
Autres pathologies ostéo-articulaires													0	0	0,0	0,0	0,0
Insuffisance cardiaque							1		3	1	15	4	19	5	4,5	9,6	26,3
Hypertension artérielle essentielle									2		23	4	25	4	6,0	7,7	16,0
HTA secondaire													0	0	0,0	0,0	0,0
Maladie rhumatismale de la valvule mitrale													0	0	0,0	0,0	0,0
Maladie rhumatismale de la valvule aortique													0	0	0,0	0,0	0,0
Maladie rhumatismale de la valvule tricuspide													0	0	0,0	0,0	0,0
Embolie pulmonaire													0	0	0,0	0,0	0,0
Coeur pulmonaire chronique													0	0	0,0	0,0	0,0
Tachycardie													0	0	0,0	0,0	0,0
Fibrillation et Flutter auriculaire													0	0	0,0	0,0	0,0
Bloc de branche gauche et auriculoventriculaire													0	0	0,0	0,0	0,0
Autres troubles de la conduction													0	0	0,0	0,0	0,0
Arrêt cardiaque													0	0	0,0	0,0	0,0
Péricardite chronique													0	0	0,0	0,0	0,0
Oedème aiguë pulmonaire cardiogénique													0	0	0,0	0,0	0,0
Syndrome coronaire aigu													0	0	0,0	0,0	0,0
Angor chronique stable													0	0	0,0	0,0	0,0
Infarctus aigu du myocarde													0	0	0,0	0,0	0,0
Endocardite aiguë et subaiguë													0	0	0,0	0,0	0,0
Cardiopathie congénitale													0	0	0,0	0,0	0,0
Rhumatisme articulaire aigu													0	0	0,0	0,0	0,0
Myocardite													0	0	0,0	0,0	0,0
Maladies veineuses thrombo-emboliques													0	0	0,0	0,0	0,0
Autres pathologies cardio-vasculaires													0	0	0,0	0,0	0,0
Diarrhée avec déshydratation sévère d'origine bactérienne			2	1	6	2						1	9	3	2,1	5,8	33,3
Diarrhée sans déshydratation (autres toxico-infections bactériennes)			2	1	2							3	7	1	1,7	1,9	14,3
Amibiase aiguë ou chronique			1						1		2	4	0	1,0	0,0	0,0	0,0
Autres diarrhées chroniques non amibiennes non bilharziennes											2	1	2	1	0,5	1,9	50,0
Bilharziose intestinale							9		2		3	14	0	3,3	0,0	0,0	0,0
Dysentérie amibienne								2		4	6	0	1,4	0,0	0,0	0,0	0,0
Fièvre thyphoïde					3		3		7		19	32	0	7,6	0,0	0,0	0,0
Paludisme grave et compliqué			12	2	18	2	19	3	21	1	58	8	128	16	30,5	30,8	12,5
Hépatite virale													0	0	0,0	0,0	0,0
Tétanos													0	0	0,0	0,0	0,0
Méningite bactérienne			1										1	0	0,2	0,0	0,0
Méningite virale													0	0	0,0	0,0	0,0
Méningite tuberculeuse													0	0	0,0	0,0	0,0
Méningite parasitaire											1	1	0	0,2	0,0	0,0	0,0
Abcès cérébral											1	1	0	0,2	0,0	0,0	0,0
Infection à VIH sans immuno-dépression													0	0	0,0	0,0	0,0
SIDA confirmé													0	0	0,0	0,0	0,0

1- PATHOLOGIES MEDICALES (Suite)	0-28j		29j-11 mois		1-4 ans		5-14 ans		15-24 ans		25 ans et +		Total		%		Léth Spéc. %	
	Cas	Déc	Cas	Déc	Cas	Déc	Cas	Déc	Cas	Déc	Cas	Déc	Cas	Déc	Cas	Déc		
	Exposition accidentelle vis-à-vis du VIH														0	0		0,0
Septicémie														0	0	0,0	0,0	0,0
Angine compliquée							1							1	0	0,2	0,0	0,0
Tuberculose des os et articulations														0	0	0,0	0,0	0,0
Séquelles de tuberculose														0	0	0,0	0,0	0,0
Séquelle de Poliomyélite														0	0	0,0	0,0	0,0
Séquelles de Lèpre														0	0	0,0	0,0	0,0
Coqueluche														0	0	0,0	0,0	0,0
Diphtérie														0	0	0,0	0,0	0,0
Rougeole compliquée														0	0	0,0	0,0	0,0
Hépatite virale aiguë A														0	0	0,0	0,0	0,0
Hépatite virale aiguë B											1	1	1	1	1	0,2	1,9	100,0
Oreillon														0	0	0,0	0,0	0,0
Rage														0	0	0,0	0,0	0,0
Peste														0	0	0,0	0,0	0,0
Méningite														0	0	0,0	0,0	0,0
<b>Choléra</b>					1	1			1		1	1	3	2	0,7	3,8	66,7	
Autres pathologies infectieuses			2		1	1			1				3	1	1,4	1,9	16,7	
Glomérulo-néphrite aiguë														0	0	0,0	0,0	0,0
Glomérulo-néphrite chronique														0	0	0,0	0,0	0,0
Syndrome néphrotique														0	0	0,0	0,0	0,0
Insuffisance rénale aiguë											1		1	0	0,2	0,0	0,0	
Insuffisance rénale chronique											2	1	2	1	0,5	1,9	50,0	
Infection rénale											3	2	3	2	0,7	3,8	66,7	
Cystite											1		1	0	0,2	0,0	0,0	
Bilharziose urinaire														0	0	0,0	0,0	0,0
Autres pathologies des organes uro-génitales									2				2	0	0,5	0,0	0,0	
Drépanocytose									1				1	0	0,2	0,0	0,0	
Anémie par carence							1		1		3	1	5	1	1,2	1,9	20,0	
Autres anémies hémolytiques					1						3	1	4	1	1,0	1,9	25,0	
Maladie de Hodgkin											2	1	2	1	0,5	1,9	50,0	
Autres lymphomes														0	0	0,0	0,0	0,0
Myélome multiple														0	0	0,0	0,0	0,0
Leucémie myéloïde														0	0	0,0	0,0	0,0
Autres leucémies														0	0	0,0	0,0	0,0
Autres maladies du sang et des organes hématopoïétiques														0	0	0,0	0,0	0,0
Ulcère gastro-duodénal											2		2	0	0,5	0,0	0,0	
Hépatite aiguë non virale														0	0	0,0	0,0	0,0
Fibrose et cirrhose du foie					1	1	1	1			8	1	10	3	2,4	5,8	30,0	
Autre maladie alcoolique du foie					1						10		11	0	2,6	0,0	0,0	
Insuffisance hépatique non classée ailleurs														0	0	0,0	0,0	0,0
Gastrite									2		7		9	0	2,1	0,0	0,0	
Cholécystite											1		1	0	0,2	0,0	0,0	
Pancréatite											1		1	0	0,2	0,0	0,0	
Insuffisance hépatique														0	0	0,0	0,0	0,0
Oesophagite peptique														0	0	0,0	0,0	0,0
Autres pathologies de l'appareil digestif							1		1		9		11	0	2,6	0,0	0,0	
<b>Total pathologies médicales</b>	<b>1</b>	<b>0</b>	<b>24</b>	<b>5</b>	<b>44</b>	<b>9</b>	<b>47</b>	<b>5</b>	<b>68</b>	<b>3</b>	<b>236</b>	<b>30</b>	<b>420</b>	<b>52</b>	<b>100,0</b>	<b>100</b>		
2 - PATHOLOGIES CHIRURGICALES	0-28j		29j-11 mois		1-4 ans		5-14 ans		15-24 ans		25 ans et +		Total		%		Léth Spéc. %	
	Cas	Déc	Cas	Déc	Cas	Déc	Cas	Déc	Cas	Déc	Cas	Déc	Cas	Déc	Cas	Déc		
	Phlegmon									2			2	4	0	1,4		0,0
Abcès cutané, furoncle, anthrax					1							1	2	0	0,7	0,0	0,0	
Autres pathologiques urologiques												1	1	0	0,3	0,0	0,0	
Rétrécissement urétral													0	0	0,0	0,0	0,0	
Prostatite chronique												2	2	0	0,7	0,0	0,0	
Adénocarcinome												1	1	0	0,3	0,0	0,0	
Adénome de la prostate												3	3	0	1,0	0,0	0,0	
Fistule vésico-vaginale													0	0	0,0	0,0	0,0	
Tumeur bénigne du rein													0	0	0,0	0,0	0,0	
Lithiase des voies urinaires													0	0	0,0	0,0	0,0	
Lithiase rénale													0	0	0,0	0,0	0,0	
Autres pathologies chirurgicales viscérales					1				8		8		17	0	5,8	0,0	0,0	
Hydrocèle					1						1		2	0	0,7	0,0	0,0	
Ulcère gastro-duodénal compliqué									2		4		6	0	2,1	0,0	0,0	
Torsion testiculaire													0	0	0,0	0,0	0,0	
Tumeur bénigne du sein													1	1	0	0,3	0,0	0,0
Fistule recto-vaginale													0	0	0,0	0,0	0,0	
Abcès et fistules des voies digestives												2	2	0	0,7	0,0	0,0	
Splénomégalie													0	0	0,0	0,0	0,0	

2 - PATHOLOGIES CHIRURGICALES (Suite)	0-28j		29j-11 mois		1-4 ans		5-14 ans		15-24 ans		25 ans et +		Total		%		Léth. Spéc. %	
	Cas	Déc	Cas	Déc	Cas	Déc	Cas	Déc	Cas	Déc	Cas	Déc	Cas	Déc	Cas	Déc		
Lithiase des voies biliaires														0	0	0,0	0,0	0,0
Hémorroïde														0	0	0,0	0,0	0,0
Hémorragie digestive								1		5		38	4	44	4	15,1	36,4	9,1
Occlusion intestinale												5	3	5	3	1,7	27,3	60,0
Péritonite														0	0	0,0	0,0	0,0
Autres hernies abdominales			1									1		2	0	0,7	0,0	0,0
Hernie crurale														0	0	0,0	0,0	0,0
Hernie inguinale			1		5		5					3		14	0	4,8	0,0	0,0
Appendicite								2		22		20		44	0	15,1	0,0	0,0
Ostéite et ostéomyélite										3		3		6	0	2,1	0,0	0,0
Plaie traumatique					2		9		17	1	58	2	86	3	29,5	27,3	3,5	
Traumatisme crano-encéphalique simple							5		7		15		27	0	9,2	0,0	0,0	
Luxations multiples, autres														0	0	0,0	0,0	0,0
Luxation congénitale de la hanche														0	0	0,0	0,0	0,0
Luxation/Entorse des membres inférieurs														0	0	0,0	0,0	0,0
Luxation/Entorse des membres supérieurs														0	0	0,0	0,0	0,0
Autres fractures non précisées ailleurs												1		1	0	0,3	0,0	0,0
Fractures multiples									1	1	4		5	1	1,7	9,1	20,0	
Fracture ouverte des membres inférieurs												2		2	0	0,7	0,0	0,0
Fracture fermée des membres inférieurs							2		1		6		9	0	3,1	0,0	0,0	
Fracture ouverte des membres supérieurs												1		1	0	0,3	0,0	0,0
Fracture fermée des membres supérieurs									2		3		5	0	1,7	0,0	0,0	
<b>Total pathologies chirurgicales</b>	<b>0</b>	<b>0</b>	<b>2</b>	<b>0</b>	<b>10</b>	<b>0</b>	<b>24</b>	<b>0</b>	<b>70</b>	<b>2</b>	<b>186</b>	<b>9</b>	<b>292</b>	<b>11</b>	<b>100,0</b>	<b>100</b>		
3-GYNECO-OBSTETRIQUE	0-28j		29j-11 mois		1-4 ans		5-14 ans		15-24 ans		25 ans et +		Total		%		Léth. Spéc. %	
	Cas	Déc	Cas	Déc	Cas	Déc	Cas	Déc	Cas	Déc	Cas	Déc	Cas	Déc	Cas	Déc		
Grossesse extra-utérine									8		10		18	0	2,9	0,0	0,0	
Fibrome utérin											1		1	0	0,2	0,0	0,0	
Kyste ovarien									3		8		11	0	1,8	0,0	0,0	
Autre tumeur bénigne de l'utérus									1				1	0	0,2	0,0	0,0	
Hématocolpos												1		1	0	0,2	0,0	0,0
Hématométrie													0	0	0,0	0,0	0,0	
Prolapsus génital													0	0	0,0	0,0	0,0	
Trouble menstruel												2		2	0	0,3	0,0	0,0
Viol													0	0	0,0	0,0	0,0	
Salpingite et Pyosalpinx									1				1	0	0,2	0,0	0,0	
Endométrite													0	0	0,0	0,0	0,0	
Bartholinite													0	0	0,0	0,0	0,0	
Stérilité primaire ou secondaire													0	0	0,0	0,0	0,0	
Autres pathologies gynécologiques									2				2	0	0,3	0,0	0,0	
Menace d'avortement									4		8		12	0	2,0	0,0	0,0	
Avortement et complications							2		31	1	30	1	63	2	10,3	16,7	3,2	
Menace d'Accouchement Prématuro									2		4	1	6	1	1,0	8,3	16,7	
Accouchement Prématuro									5		5		10	0	1,6	0,0	0,0	
Eclampsie / Pré-éclampsie													0	0	0,0	0,0	0,0	
Rupture utérine												1		1	0	0,2	0,0	0,0
Autres causes d'hémorragie obstétricale									2		8		10	0	1,6	0,0	0,0	
Fistule recto-vesico-vaginale													0	0	0,0	0,0	0,0	
Infections liées à la grossesse ou à l'accouchement							1		6	2	6	2	13	4	2,1	33,3	30,8	
Paludisme et grossesse									3		3		6	0	1,0	0,0	0,0	
HTA et grossesse									1		1		2	0	0,3	0,0	0,0	
Néphropathie gravidique											2		2	0	0,3	0,0	0,0	
Autres pathologies obstétricales									4		3		7	0	1,1	0,0	0,0	
Nombre d'Accouchements normaux									147		96		243	0	39,7	0,0	0,0	
Nombre d'Accouchements dystociques							1		139	2	52	1	192	3	31,4	25,0	1,6	
Traumatisme obstétrical du nouveau-né													0	0	0,0	0,0	0,0	
Ictère pathologique du nouveau-né													0	0	0,0	0,0	0,0	
Anoxie et hypoxie du nouveau-né	1	1											1	1	0,2	8,3	100,0	
Autres anomalies congénitales													0	0	0,0	0,0	0,0	
Autres causes de morbidité péri-natale													0	0	0,0	0,0	0,0	
Petit poids à la naissance (<2500g)	6	1											6	1	1,0	8,3	16,7	
Maladies hémolytiques acquises du nouveau-né	1												1	0	0,2	0,0	0,0	
Infections néonatales													0	0	0,0	0,0	0,0	
Conjonctivites purulentes du nouveau-né													0	0	0,0	0,0	0,0	
Autres pathologies néonatales													0	0	0,0	0,0	0,0	
<b>Total gynéco-obstétrique</b>	<b>8</b>	<b>2</b>	<b>0</b>	<b>0</b>	<b>0</b>	<b>0</b>	<b>4</b>	<b>0</b>	<b>359</b>	<b>5</b>	<b>241</b>	<b>5</b>	<b>612</b>	<b>12</b>	<b>100,0</b>	<b>100</b>		

4-ORL-O-STOMATOLOGIE	0-28j		29j-11 mois		1-4 ans		5-14 ans		15-24 ans		25 ans et +		Total		%		Léth. Spéc. %	
	Cas	Déc	Cas	Déc	Cas	Déc	Cas	Déc	Cas	Déc	Cas	Déc	Cas	Déc	Cas	Déc		
Furoncle du conduit auditif														0	0	0,0	0,0	0,0
Otite moyenne suppurée														0	0	0,0	0,0	0,0
Mastoidite														0	0	0,0	0,0	0,0
Otomycose														0	0	0,0	0,0	0,0
Autres pathologies infectieuses de l'oreille														0	0	0,0	0,0	0,0
Bouchon de cérumen														0	0	0,0	0,0	0,0
Corps étranger du conduit auditif														0	0	0,0	0,0	0,0
Vertiges, acouphènes et maladies du labyrinthe														0	0	0,0	0,0	0,0
Autres Pathologies non infectieuses de l'oreille														0	0	0,0	0,0	0,0
Rhinite														0	0	0,0	0,0	0,0
Sinusite														0	0	0,0	0,0	0,0
Abcès de la cloison nasale														0	0	0,0	0,0	0,0
Autres pathologies infectieuses du nez														0	0	0,0	0,0	0,0
Fracture des os propres du nez														0	0	0,0	0,0	0,0
Epistaxis														0	0	0,0	0,0	0,0
Fibrome/polype naso-pharyngé														0	0	0,0	0,0	0,0
Hypertrophie des cornets														0	0	0,0	0,0	0,0
Autres pathologies non infectieuses du nez														0	0	0,0	0,0	0,0
Pharyngo-amygdalite														0	0	0,0	0,0	0,0
Phlegmon amygdalien														0	0	0,0	0,0	0,0
Laryngite														0	0	0,0	0,0	0,0
Autres pathologies infectieuses du laryngo-pharynx														0	0	0,0	0,0	0,0
Hypertrophie amygdalienne														0	0	0,0	0,0	0,0
Corps étranger du pharynx														0	0	0,0	0,0	0,0
Paralysie laryngée														0	0	0,0	0,0	0,0
Goitre														0	0	0,0	0,0	0,0
Adénopathie latéro-cervicale														0	0	0,0	0,0	0,0
Autres pathologies non infectieuses du laryngo-pharynx														0	0	0,0	0,0	0,0
Conjonctivites														0	0	0,0	0,0	0,0
Uvéites														0	0	0,0	0,0	0,0
Kératite/uvéite														0	0	0,0	0,0	0,0
Hypopion														0	0	0,0	0,0	0,0
Endophtalmie														0	0	0,0	0,0	0,0
Orgelet														0	0	0,0	0,0	0,0
Autres pathologies infectieuses de l'oeil														0	0	0,0	0,0	0,0
Conjonctivite allergique														0	0	0,0	0,0	0,0
Cataracte														0	0	0,0	0,0	0,0
Troubles de la réfraction														0	0	0,0	0,0	0,0
Glaucome														0	0	0,0	0,0	0,0
Rétinopathies diabétiques et hypertensives														0	0	0,0	0,0	0,0
Décollement de la rétine														0	0	0,0	0,0	0,0
Traumatisme oculaire														0	0	0,0	0,0	0,0
Ptérygion														0	0	0,0	0,0	0,0
Autres pathologies non infectieuses de l'oeil														0	0	0,0	0,0	0,0
Cellulites périmaxillaires							4		9					13	0	86,7	0,0	0,0
Infections des glandes salivaires														0	0	0,0	0,0	0,0
Ostéites des maxillaires														0	0	0,0	0,0	0,0
Sinusite maxillaire d'origine dentaire														0	0	0,0	0,0	0,0
Noma et séquelles														0	0	0,0	0,0	0,0
Autres pathologies infectieuses maxillo-faciales														0	0	0,0	0,0	0,0
Fractures des maxillaires ou malaire ou arcade												2		2	0	13,3	0,0	0,0
Luxation de la mâchoire														0	0	0,0	0,0	0,0
Kystes et tumeurs apparentées des maxillaires														0	0	0,0	0,0	0,0
Tumeur bénigne de la muqueuse buccale														0	0	0,0	0,0	0,0
Tumeur maligne de la face														0	0	0,0	0,0	0,0
Fente labiopalatine														0	0	0,0	0,0	0,0
Autres pathologies non infectieuses maxillo-faciales														0	0	0,0	0,0	0,0
<b>Total ORL-O-Stomatologie</b>	<b>0</b>	<b>0</b>	<b>0</b>	<b>0</b>	<b>0</b>	<b>0</b>	<b>4</b>	<b>0</b>	<b>9</b>	<b>0</b>	<b>2</b>	<b>0</b>	<b>15</b>	<b>0</b>	<b>100,0</b>	<b>0,0</b>		
<b>Total Nouv. Cas vus en MMH</b>	<b>9</b>	<b>2</b>	<b>26</b>	<b>5</b>	<b>54</b>	<b>9</b>	<b>79</b>	<b>5</b>	<b>506</b>	<b>10</b>	<b>665</b>	<b>44</b>	<b>1 339</b>	<b>75</b>				

**Tableau 386. REPARTITIONS DES CAUSES DE MORBIDITE ET MORTALITE HOSPITALIERES**  
**DU CHRR Vatovavy Fitovinany - Année 2010**

1- PATHOLOGIES MEDICALES	0-28j		29j-11 m		1-4 ans		5-14 ans		15-24 ans		25 ans et +		Total		%		Léth Spéc. %
	Cas	Déc	Cas	Déc	Cas	Déc	Cas	Déc	Cas	Déc	Cas	Déc	Cas	Déc	Cas	Déc	
Suppurations pulmonaires													0	0	0,0	0,0	0,0
Pneumonie bactérienne grave					1								1	0	0,1	0,0	0,0
Pneumopathies virales													0	0	0,0	0,0	0,0
Pleurésies tuberculeuses													0	0	0,0	0,0	0,0
Pleurésies non tuberculeuses													0	0	0,0	0,0	0,0
Tuberculose pulmonaire à microscopie positive					1				1		5	1	7	1	1,0	6,3	14,3
Tuberculose pulmonaire à microscopie négative								1			2		3	0	0,4	0,0	0,0
Tuberculose extra-pulmonaire													0	0	0,0	0,0	0,0
Miliaires tuberculeuses													0	0	0,0	0,0	0,0
Association Tub/HIV													0	0	0,0	0,0	0,0
Asthme et allergies respiratoires			3	1	2	1	4	1	4		14	3	27	6	4,0	37,5	22,2
Bronchopneumopathie chronique obstructive			1		1						2	1	4	1	0,6	6,3	25,0
Cancer bronchique primitif													0	0	0,0	0,0	0,0
Cancer bronchique secondaire													0	0	0,0	0,0	0,0
Aspergillose pulmonaire													0	0	0,0	0,0	0,0
Autres pathologies broncho-pulmonaires													0	0	0,0	0,0	0,0
Toxidermie													0	0	0,0	0,0	0,0
Maladies systémiques													0	0	0,0	0,0	0,0
Erythrodermies													0	0	0,0	0,0	0,0
Cancer cutané													0	0	0,0	0,0	0,0
Dermatites atopiques													0	0	0,0	0,0	0,0
Autres pathologies dermatologiques													0	0	0,0	0,0	0,0
Epilepsie					1		23	1	26		32	1	82	2	12,2	12,5	2,4
Hystérie							1		2		10		13	0	1,9	0,0	0,0
Dépression									4		12		16	0	2,4	0,0	0,0
Tentative de suicide									1		2		3	0	0,4	0,0	0,0
Démences									4		10		14	0	2,1	0,0	0,0
Bouffées délirantes aiguës									13		11		24	0	3,6	0,0	0,0
Psychoses aiguës									4		6		10	0	1,5	0,0	0,0
Schizophrénies									19		34		53	0	7,9	0,0	0,0
Troubles liés à l'alcool									7		29		36	0	5,3	0,0	0,0
Troubles liés au cannabis							3		48		30		81	0	12,0	0,0	0,0
Troubles délirants chroniques									2		13		15	0	2,2	0,0	0,0
Accident vasculaire cérébral											1		1	0	0,1	0,0	0,0
Méningo-encéphalites													0	0	0,0	0,0	0,0
Polynévrites									3		2		5	0	0,7	0,0	0,0
Troubles mentaux organiques y compris les troubles symptomatiques							3		12		18		33	0	4,9	0,0	0,0
Troubles de l'humeur et de l'épisode maniaque									11		38		49	0	7,3	0,0	0,0
Troubles anxieux et dépressifs mixtes									3		7		10	0	1,5	0,0	0,0
Troubles mentaux et du comportement associés à la puérpéralité									4		10		14	0	2,1	0,0	0,0
Troubles de la personnalité et du comportement chez l'adulte											5		5	0	0,7	0,0	0,0
Maladies inflammatoires du Système Nerveux Central													0	0	0,0	0,0	0,0
Ataxie héréditaire													0	0	0,0	0,0	0,0
Amyotrophie spinale													0	0	0,0	0,0	0,0
Maladie de Parkinson													0	0	0,0	0,0	0,0
Dystonie													0	0	0,0	0,0	0,0
Sclérose en plaque													0	0	0,0	0,0	0,0
Migraine							3		5		4		12	0	1,8	0,0	0,0
Autres syndromes d'algie céphalique													0	0	0,0	0,0	0,0
Accidents ischémiques et cérébraux													0	0	0,0	0,0	0,0
Polynévrite et affections du Système Nerveux Périphérique													0	0	0,0	0,0	0,0
Neuropathie héréditaire et idiopathique													0	0	0,0	0,0	0,0
Polynévrite inflammatoire													0	0	0,0	0,0	0,0
Polynévrites des Maladies classées ailleurs													0	0	0,0	0,0	0,0
Myasthénie et autres affections neuro-musculaires													0	0	0,0	0,0	0,0
Affections musculaires primitives													0	0	0,0	0,0	0,0
Autres myopathies													0	0	0,0	0,0	0,0
Affections musculaires et neuro-musculaires au cours des maladies classées ailleurs													0	0	0,0	0,0	0,0
Paralysie cérébrale infantile													0	0	0,0	0,0	0,0
Hémiplégie													0	0	0,0	0,0	0,0
Paraplégie et tétraplégie													0	0	0,0	0,0	0,0
Hydrocéphalie													0	0	0,0	0,0	0,0
Encéphalopathie toxique													0	0	0,0	0,0	0,0
Autres pathologies neuro-psychiatriques													0	0	0,0	0,0	0,0

1- PATHOLOGIES MEDICALES (Suite)	0-28j		29j-11 m		1-4 ans		5-14 ans		15-24 ans		25 ans et +		Total		%		Léth Spéc. %
	Cas	Déc	Cas	Déc	Cas	Déc	Cas	Déc	Cas	Déc	Cas	Déc	Cas	Déc	Cas	Déc	
Arthrite et polyarthrite à staphylocoque													0	0	0,0	0,0	0,0
Autres arthrites et polyarthrites à streptocoque													0	0	0,0	0,0	0,0
Arthrite tuberculeuse													0	0	0,0	0,0	0,0
Polyarthrite rhumatoïde													0	0	0,0	0,0	0,0
Autres polyarthrite rhumatoïde													0	0	0,0	0,0	0,0
Coxarthrose													0	0	0,0	0,0	0,0
Gonarthrose													0	0	0,0	0,0	0,0
Autres arthroses													0	0	0,0	0,0	0,0
Autres déformations des membres													0	0	0,0	0,0	0,0
Autres affections articulaires spécifiques													0	0	0,0	0,0	0,0
Cyphose et lordose													0	0	0,0	0,0	0,0
Scoliose													0	0	0,0	0,0	0,0
Ostéochondrose vertébrale													0	0	0,0	0,0	0,0
Autres discopathies avec déformation													0	0	0,0	0,0	0,0
Spondylarthrite ankylosante													0	0	0,0	0,0	0,0
Spondylarthrose													0	0	0,0	0,0	0,0
Ostéoporose avec fracture pathologique													0	0	0,0	0,0	0,0
Ostéoporose sans fracture pathologique													0	0	0,0	0,0	0,0
Ostéomyélite													0	0	0,0	0,0	0,0
Ostéonécrose													0	0	0,0	0,0	0,0
Ostéochondrite juvénile de la hanche et bassin													0	0	0,0	0,0	0,0
Autres ostéochondropathies (rachitisme)													0	0	0,0	0,0	0,0
Spina bifida													0	0	0,0	0,0	0,0
Malformations congénitales de la hanche													0	0	0,0	0,0	0,0
Malformations congénitales du pied													0	0	0,0	0,0	0,0
Torticolis congénital													0	0	0,0	0,0	0,0
Arthrogyrose multiple congénital													0	0	0,0	0,0	0,0
Autres pathologies ostéo-articulaires													0	0	0,0	0,0	0,0
Insuffisance cardiaque												2	2	0	0,3	0,0	0,0
Hypertension artérielle essentielle												2	2	0	0,3	0,0	0,0
HTA secondaire													0	0	0,0	0,0	0,0
Maladie rhumatismale de la valvule mitrale													0	0	0,0	0,0	0,0
Maladie rhumatismale de la valvule aortique													0	0	0,0	0,0	0,0
Maladie rhumatismale de la valvule tricuspide													0	0	0,0	0,0	0,0
Embolie pulmonaire													0	0	0,0	0,0	0,0
Coeur pulmonaire chronique													0	0	0,0	0,0	0,0
Tachycardie													0	0	0,0	0,0	0,0
Fibrillation et Flutter auriculaire													0	0	0,0	0,0	0,0
Bloc de branche gauche et auriculoventriculaire													0	0	0,0	0,0	0,0
Autres troubles de la conduction													0	0	0,0	0,0	0,0
Arrêt cardiaque													0	0	0,0	0,0	0,0
Péricardite chronique													0	0	0,0	0,0	0,0
Oedème aiguë pulmonaire cardiogénique													0	0	0,0	0,0	0,0
Syndrome coronaire aigu													0	0	0,0	0,0	0,0
Angor chronique stable													0	0	0,0	0,0	0,0
Infarctus aigu du myocarde													0	0	0,0	0,0	0,0
Endocardite aiguë et subaiguë													0	0	0,0	0,0	0,0
Cardiopathie congénitale													0	0	0,0	0,0	0,0
Rhumatisme articulaire aigu													0	0	0,0	0,0	0,0
Myocardite													0	0	0,0	0,0	0,0
Maladies veineuses thrombo-emboliques													0	0	0,0	0,0	0,0
Autres pathologies cardio-vasculaires													0	0	0,0	0,0	0,0
Diarrhée avec déshydratation sévère d'origine bactérienne			1		1	1				2		2	6	1	0,9	6,3	16,7
Diarrhée sans déshydratation (autres toxo-infections bactériennes)													0	0	0,0	0,0	0,0
Amibiase aiguë ou chronique													0	0	0,0	0,0	0,0
Autres diarrhées chroniques non amibiennes non bilharziennes													0	0	0,0	0,0	0,0
Bilharziose intestinale													2	2	0,3	0,0	0,0
Dysentérie amibienne										1		7	1	8	1,2	6,3	12,5
Fièvre thyphoïde							1					4	5	0	1,7	0,0	0,0
Paludisme grave et compliqué					1		2			5		2	10	0	1,5	0,0	0,0
Hépatite virale													0	0	0,0	0,0	0,0
Tétanos													0	0	0,0	0,0	0,0
Méningite bactérienne													0	0	0,0	0,0	0,0
Méningite virale													0	0	0,0	0,0	0,0
Méningite tuberculeuse													0	0	0,0	0,0	0,0
Méningite parasitaire													0	0	0,0	0,0	0,0
Abcès cérébral													0	0	0,0	0,0	0,0
Infection à VIH sans immuno-dépression													0	0	0,0	0,0	0,0
SIDA confirmé													0	0	0,0	0,0	0,0

1- PATHOLOGIES MEDICALES (Suite)	0-28j		29j-11 mois		1-4 ans		5-14 ans		15-24 ans		25 ans et +		Total		%		Léth. Spéc. %
	Cas	Déc	Cas	Déc	Cas	Déc	Cas	Déc	Cas	Déc	Cas	Déc	Cas	Déc	Cas	Déc	
	Exposition accidentelle vis-à-vis du VIH													0	0	0,0	
Septicémie													0	0	0,0	0,0	0,0
Angine compliquée												2	2	0	0,3	0,0	0,0
Tuberculose des os et articulations													0	0	0,0	0,0	0,0
Séquelles de tuberculose													0	0	0,0	0,0	0,0
Séquelle de Poliomyélite													0	0	0,0	0,0	0,0
Séquelles de Lèpre													0	0	0,0	0,0	0,0
Coqueluche													0	0	0,0	0,0	0,0
Diphthérie													0	0	0,0	0,0	0,0
Rougeole compliquée													0	0	0,0	0,0	0,0
Hépatite virale aiguë A													0	0	0,0	0,0	0,0
Hépatite virale aiguë B													0	0	0,0	0,0	0,0
Oreillon													0	0	0,0	0,0	0,0
Rage													0	0	0,0	0,0	0,0
Peste													0	0	0,0	0,0	0,0
Méningite													0	0	0,0	0,0	0,0
Choléra													0	0	0,0	0,0	0,0
Autres pathologies infectieuses													0	0	0,0	0,0	0,0
Glomérulo-néphrite aiguë													0	0	0,0	0,0	0,0
Glomérulo-néphrite chronique													0	0	0,0	0,0	0,0
Syndrome néphrotique													0	0	0,0	0,0	0,0
Insuffisance rénale aiguë													0	0	0,0	0,0	0,0
Insuffisance rénale chronique												5	5	0	0,7	0,0	0,0
Infection rénale								3		2			6	11	0	1,6	0,0
Cystite								1		1				2	0	0,3	0,0
Bilharziose urinaire					1			2						3	0	0,4	0,0
Autres pathologies des organes uro-génitales						1		1						2	0	0,3	0,0
Drépanocytose			1		7		8	1				1		17	1	2,5	6,3
Anémie par carence				1		7		3				3	1	14	1	2,1	6,3
Autres anémies hémolytiques								1					1	2	0	0,3	0,0
Maladie de Hodgkin														0	0	0,0	0,0
Autres lymphomes														0	0	0,0	0,0
Myélome multiple														0	0	0,0	0,0
Leucémie myéloïde														0	0	0,0	0,0
Autres leucémies														0	0	0,0	0,0
Autres maladies du sang et des organes hématopoïétiques														0	0	0,0	0,0
Ulcère gastro-duodénal														0	0	0,0	0,0
Hépatite aiguë non virale														0	0	0,0	0,0
Fibrose et cirrhose du foie														0	0	0,0	0,0
Autre maladie alcoolique du foie									5	1		3	1	8	2	1,2	12,5
Insuffisance hépatique non classée ailleurs										1				1	0	0,1	0,0
Gastrite								7		17				51	0	7,6	0,0
Cholécystite														0	0	0,0	0,0
Pancréatite														0	0	0,0	0,0
Insuffisance hépatique													1	1	0	0,1	0,0
Oesophagite peptique													2	2	0	0,3	0,0
Autres pathologies de l'appareil digestif														0	0	0,0	0,0
<b>Total pathologies médicales</b>	<b>0</b>	<b>0</b>	<b>7</b>	<b>1</b>	<b>24</b>	<b>2</b>	<b>67</b>	<b>3</b>	<b>207</b>	<b>1</b>	<b>369</b>	<b>9</b>	<b>674</b>	<b>16</b>	<b>100,0</b>	<b>100</b>	
2 - PATHOLOGIES CHIRURGICALES	0-28j		29j-11 mois		1-4 ans		5-14 ans		15-24 ans		25 ans et +		Total		%		Léth. Spéc. %
	Cas	Déc	Cas	Déc	Cas	Déc	Cas	Déc	Cas	Déc	Cas	Déc	Cas	Déc	Cas	Déc	
	Phlegmon												1	1	0	0,4	
Abcès cutané, furoncle, anthrax			1		1								2	4	0	1,6	0,0
Autres pathologies urologiques													2	2	0	0,8	0,0
Rétrécissement urétral													5	5	0	2,0	0,0
Prostatite chronique													2	2	0	0,8	0,0
Adénocarcinome														0	0	0,0	0,0
Adénome de la prostate													8	8	0	3,2	0,0
Fistule vésico-vaginale									1				1	1	0	0,4	0,0
Tumeur bénigne du rein														0	0	0,0	0,0
Lithiase des voies urinaires														0	0	0,0	0,0
Lithiase rénale														0	0	0,0	0,0
Autres pathologies chirurgicales viscérales														0	0	0,0	0,0
Hydrocèle					1				1				10	12	0	4,7	0,0
Ulcère gastro-duodénal compliqué													1	1	0	0,4	0,0
Torsion testiculaire														0	0	0,0	0,0
Tumeur bénigne du sein													1	1	0	0,4	0,0
Fistule recto-vaginale														0	0	0,0	0,0
Abcès et fistules des voies digestives					1								1	2	0	0,8	0,0
Splénomégalie														0	0	0,0	0,0



2 - PATHOLOGIES CHIRURGICALES (Suite)	0-28j		29j-11 mois		1-4 ans		5-14 ans		15-24 ans		25 ans et +		Total		%		Léth. Spéc. %	
	Cas	Déc	Cas	Déc	Cas	Déc	Cas	Déc	Cas	Déc	Cas	Déc	Cas	Déc	Cas	Déc		
Lithiase des voies biliaires												1		1	0	0,4	0,0	0,0
Hémorroïde					1							2		3	0	1,2	0,0	0,0
Hémorragie digestive														0	0	0,0	0,0	0,0
Occlusion intestinale			1						1			4		6	0	2,4	0,0	0,0
Péritonite									2			7		9	0	3,6	0,0	0,0
Autres hernies abdominales												3		3	0	1,2	0,0	0,0
Hernie crurale														0	0	0,0	0,0	0,0
Hernie inguinale	2		2		9		2		2		18		35	0	13,8	0,0	0,0	
Appendicite									1		2		3	0	1,2	0,0	0,0	
Ostéite et ostéomyélite									1				1	0	0,4	0,0	0,0	
Plaie traumatique					3		3		23		46		75	0	29,6	0,0	0,0	
Traumatisme crano-encéphalique simple							7		5		22	1	34	1	13,4	100,0	2,9	
Luxations multiples, autres					1				11		14		26	0	10,3	0,0	0,0	
Luxation congénitale de la hanche													0	0	0,0	0,0	0,0	
Luxation/Entorse des membres inférieurs									1		1		2	0	0,8	0,0	0,0	
Luxation/Entorse des membres supérieurs													0	0	0,0	0,0	0,0	
Autres fractures non précisées ailleurs													0	0	0,0	0,0	0,0	
Fractures multiples													0	0	0,0	0,0	0,0	
Fracture ouverte des membres inférieurs							1					3		4	0	1,6	0,0	0,0
Fracture fermée des membres inférieurs			1									5		6	0	2,4	0,0	0,0
Fracture ouverte des membres supérieurs									1		2		3	0	1,2	0,0	0,0	
Fracture fermée des membres supérieurs									1		2		3	0	1,2	0,0	0,0	
<b>Total pathologies chirurgicales</b>	<b>2</b>	<b>0</b>	<b>5</b>	<b>0</b>	<b>17</b>	<b>0</b>	<b>13</b>	<b>0</b>	<b>51</b>	<b>0</b>	<b>165</b>	<b>1</b>	<b>253</b>	<b>1</b>	<b>100,0</b>	<b>100</b>		
3-GYNECO-OBSTETRIQUE	0-28j		29j-11 mois		1-4 ans		5-14 ans		15-24 ans		25 ans et +		Total		%		Léth. Spéc. %	
	Cas	Déc	Cas	Déc	Cas	Déc	Cas	Déc	Cas	Déc	Cas	Déc	Cas	Déc	Cas	Déc		
Grossesse extra-utérine									2		8		10	0	5,3	0,0	0,0	
Fibrome utérin											1		1	0	0,5	0,0	0,0	
Kyste ovarien									1				1	0	0,5	0,0	0,0	
Autre tumeur bénigne de l'utérus													0	0	0,0	0,0	0,0	
Hématocolpos													0	0	0,0	0,0	0,0	
Hématométrie													0	0	0,0	0,0	0,0	
Prolapsus génital											1		1	0	0,5	0,0	0,0	
Trouble menstruel									1				1	0	0,5	0,0	0,0	
Viol													0	0	0,0	0,0	0,0	
Salpingite et Pyosalpinx													0	0	0,0	0,0	0,0	
Endométrite													0	0	0,0	0,0	0,0	
Bartholinite													0	0	0,0	0,0	0,0	
Stérilité primaire ou secondaire													0	0	0,0	0,0	0,0	
Autres pathologies gynécologiques												2	2	0	1,1	0,0	0,0	
Menace d'avortement									4		7		11	0	5,9	0,0	0,0	
Avortement et complications									12		40		52	0	27,8	0,0	0,0	
Menace d'Accouchement Prématuro									4		3		7	0	3,7	0,0	0,0	
Accouchement Prématuro									2		10		12	0	6,4	0,0	0,0	
Eclampsie / Pré-éclampsie									5		1		6	0	3,2	0,0	0,0	
Rupture utérine									2		6		8	0	4,3	0,0	0,0	
Autres causes d'hémorragie obstétricale									3		14		17	0	9,1	0,0	0,0	
Fistule recto-vesico-vaginale											2		2	0	1,1	0,0	0,0	
Infections liées à la grossesse ou à l'accouchement								4	1	6		22		32	1	17,1	33,3	3,1
Paludisme et grossesse													0	0	0,0	0,0	0,0	
HTA et grossesse													0	0	0,0	0,0	0,0	
Néphropathie gravidique													0	0	0,0	0,0	0,0	
Autres pathologies obstétricales													0	0	0,0	0,0	0,0	
Nombre d'Accouchements normaux													0	0	0,0	0,0	0,0	
Nombre d'Accouchements dystociques													0	0	0,0	0,0	0,0	
Traumatisme obstétrical du nouveau-né													0	0	0,0	0,0	0,0	
Ictère pathologique du nouveau-né													0	0	0,0	0,0	0,0	
Anoxie et hypoxie du nouveau-né	1	1											1	1	0,5	33,3	100,0	
Autres anomalies congénitales													0	0	0,0	0,0	0,0	
Autres causes de morbidité péri-natale													0	0	0,0	0,0	0,0	
Petit poids à la naissance (<2500g)	18												18	0	9,6	0,0	0,0	
Maladies hémolytiques acquises du nouveau-né	3	1											3	1	1,6	33,3	33,3	
Infections néonatales	1												1	0	0,5	0,0	0,0	
Conjonctivites purulentes du nouveau-né	1												1	0	0,5	0,0	0,0	
Autres pathologies néonatales													0	0	0,0	0,0	0,0	
<b>Total gynéco-obstétrique</b>	<b>24</b>	<b>2</b>	<b>0</b>	<b>0</b>	<b>0</b>	<b>0</b>	<b>4</b>	<b>1</b>	<b>44</b>	<b>0</b>	<b>115</b>	<b>0</b>	<b>187</b>	<b>3</b>	<b>100,0</b>	<b>100</b>		

4-ORL-O-STOMATOLOGIE	0-28j		29j-11 mois		1-4 ans		5-14 ans		15-24 ans		25 ans et +		Total		%		Léth. Spéc. %
	Cas	Déc	Cas	Déc	Cas	Déc	Cas	Déc	Cas	Déc	Cas	Déc	Cas	Déc	Cas	Déc	
Furoncle du conduit auditif													0	0	0,0	0,0	0,0
Otite moyenne suppurée													0	0	0,0	0,0	0,0
Mastoidite													1	0	50,0	0,0	0,0
Otomycose													0	0	0,0	0,0	0,0
Autres pathologies infectieuses de l'oreille													0	0	0,0	0,0	0,0
Bouchon de cérumen													0	0	0,0	0,0	0,0
Corps étranger du conduit auditif													0	0	0,0	0,0	0,0
Vertiges, acouphènes et maladies du labyrinthe													0	0	0,0	0,0	0,0
Autres Pathologies non infectieuses de l'oreille													0	0	0,0	0,0	0,0
Rhinite													0	0	0,0	0,0	0,0
Sinusite													0	0	0,0	0,0	0,0
Abcès de la cloison nasale													0	0	0,0	0,0	0,0
Autres pathologies infectieuses du nez													0	0	0,0	0,0	0,0
Fracture des os propres du nez													0	0	0,0	0,0	0,0
Epistaxis													0	0	0,0	0,0	0,0
Fibrome/polype naso-pharyngé													0	0	0,0	0,0	0,0
Hypertrophie des cornets													0	0	0,0	0,0	0,0
Autres pathologies non infectieuses du nez													0	0	0,0	0,0	0,0
Pharyngo-amygdalite													0	0	0,0	0,0	0,0
Phlegmon amygdalien													0	0	0,0	0,0	0,0
Laryngite													0	0	0,0	0,0	0,0
Autres pathologies infectieuses du laryngo-pharynx													0	0	0,0	0,0	0,0
Hypertrophie amygdalienne													0	0	0,0	0,0	0,0
Corps étranger du pharynx													0	0	0,0	0,0	0,0
Paralysie laryngée													0	0	0,0	0,0	0,0
Goitre													0	0	0,0	0,0	0,0
Adénopathie latéro-cervicale													0	0	0,0	0,0	0,0
Autres pathologies non infectieuses du laryngo-pharynx													0	0	0,0	0,0	0,0
Conjonctivites													0	0	0,0	0,0	0,0
Uvéites													0	0	0,0	0,0	0,0
Kératite/uvéite													0	0	0,0	0,0	0,0
Hypopion													0	0	0,0	0,0	0,0
Endophtalmie													0	0	0,0	0,0	0,0
Orgelet													0	0	0,0	0,0	0,0
Autres pathologies infectieuses de l'oeil													0	0	0,0	0,0	0,0
Conjonctivite allergique													0	0	0,0	0,0	0,0
Cataracte													0	0	0,0	0,0	0,0
Troubles de la réfraction													0	0	0,0	0,0	0,0
Glaucome													0	0	0,0	0,0	0,0
Rétinopathies diabétiques et hypertensives													0	0	0,0	0,0	0,0
Décollement de la rétine													0	0	0,0	0,0	0,0
Traumatisme oculaire													0	0	0,0	0,0	0,0
Ptérygion													0	0	0,0	0,0	0,0
Autres pathologies non infectieuses de l'oeil													0	0	0,0	0,0	0,0
Cellulites périmaxillaires													0	0	0,0	0,0	0,0
Infections des glandes salivaires													0	0	0,0	0,0	0,0
Ostéites des maxillaires													0	0	0,0	0,0	0,0
Sinusite maxillaire d'origine dentaire													0	0	0,0	0,0	0,0
Noma et séquelles													0	0	0,0	0,0	0,0
Autres pathologies infectieuses maxillo-faciales													1	0	50,0	0,0	0,0
Fractures des maxillaires ou malaire ou arcade													0	0	0,0	0,0	0,0
Luxation de la mâchoire													0	0	0,0	0,0	0,0
Kystes et tumeurs apparentées des maxillaires													0	0	0,0	0,0	0,0
Tumeur bénigne de la muqueuse buccale													0	0	0,0	0,0	0,0
Tumeur maligne de la face													0	0	0,0	0,0	0,0
Fente labiopalatine													0	0	0,0	0,0	0,0
Autres pathologies non infectieuses maxillo-faciales													0	0	0,0	0,0	0,0
<b>Total ORL-O-Stomatologie</b>	<b>0</b>	<b>0</b>	<b>0</b>	<b>0</b>	<b>0</b>	<b>0</b>	<b>0</b>	<b>0</b>	<b>0</b>	<b>0</b>	<b>2</b>	<b>0</b>	<b>2</b>	<b>0</b>	<b>100,0</b>	<b>0,0</b>	
<b>Total Nouv. Cas vus en MMH</b>	<b>26</b>	<b>2</b>	<b>12</b>	<b>1</b>	<b>41</b>	<b>2</b>	<b>84</b>	<b>4</b>	<b>302</b>	<b>1</b>	<b>651</b>	<b>10</b>	<b>1 116</b>	<b>20</b>			

**Tableau 387. REPARTITIONS DES CAUSES DE MORBIDITE ET MORTALITE HOSPITALIERES  
DU CHU Boeny - Année 2010**

1- PATHOLOGIES MEDICALES	0-28j		29-11 m		1-4 ans		5-14 ans		15-24 ans		25 ans et +		Total		%		Léth Spéc. %
	Cas	Déc	Cas	Déc	Cas	Déc	Cas	Déc	Cas	Déc	Cas	Déc	Cas	Déc	Cas	Déc	
Suppurations pulmonaires							1		1		15		17	0	0,5	0,0	0,0
Pneumonie bactérienne grave			2		10		5		1	1	14	3	32	4	0,9	2,0	12,5
Pneumopathies virales	11		15		23		3		5		26	2	83	2	2,2	1,0	2,4
Pleurésies tuberculeuses							5		3		20	2	28	2	0,8	1,0	7,1
Pleurésies non tuberculeuses					4		5				8	1	17	1	0,5	0,5	5,9
Tuberculose pulmonaire à microscopie positive			2	1	2		4		20		103	11	131	12	3,5	6,0	9,2
Tuberculose pulmonaire à microscopie négative			4		4		8		1		3		20	0	0,5	0,0	0,0
Tuberculose extra-pulmonaire			1		8		12		6		23	1	50	1	1,4	0,5	2,0
Miliaires tuberculeuses			1		5	1	1				13	1	20	2	0,5	1,0	10,0
Association Tub/HIV									1		1		2	0	0,1	0,0	0,0
Asthme et allergies respiratoires	6		8		12		5		9		41	2	81	2	2,2	1,0	2,5
Bronchopneumopathie chronique obstructive			3		6		2		12		25	4	48	4	1,3	2,0	8,3
Cancer bronchique primitif											1		1	0	0,0	0,0	0,0
Cancer bronchique secondaire													0	0	0,0	0,0	0,0
Aspergillose pulmonaire											2		2	0	0,1	0,0	0,0
Autres pathologies broncho-pulmonaires	3		27	1	27	1	7		10		52	1	126	3	3,4	1,5	2,4
Toxidermie			2		1		1				6	1	10	1	0,3	0,5	10,0
Maladies systémiques			3		1		3		6		28	1	41	1	1,1	0,5	2,4
Erythrodermies													0	0	0,0	0,0	0,0
Cancer cutané											1		1	0	0,0	0,0	0,0
Dermatites atopiques													0	0	0,0	0,0	0,0
Autres pathologies dermatologiques			3		1		1	1	4		21		30	1	0,8	0,5	3,3
Epilepsie			2		30		22		20		28		102	0	2,8	0,0	0,0
Hystérie											1		1	0	0,0	0,0	0,0
Dépression			1		2		4	1	41		61	2	109	3	2,9	1,5	2,8
Tentative de suicide							3		7		1		11	0	0,3	0,0	0,0
Démences											6		6	0	0,2	0,0	0,0
Bouffées délirantes aiguës									3		8		11	0	0,3	0,0	0,0
Psychoses aiguës									4		18		22	0	0,6	0,0	0,0
Schizophrénies							1		1		19		21	0	0,6	0,0	0,0
Troubles liés à l'alcool									2		29		31	0	0,8	0,0	0,0
Troubles liés au cannabis									10		37		47	0	1,3	0,0	0,0
Troubles délirants chroniques									1		29	3	30	3	0,8	1,5	10,0
Accident vasculaire cérébral									2		101	14	103	14	2,8	7,0	13,6
Méningo-encéphalites			1	1	4	2	1		1		4	1	11	4	0,3	2,0	36,4
Polynévrites													0	0	0,0	0,0	0,0
Troubles mentaux organiques y compris les troubles symptomatiques													0	0	0,0	0,0	0,0
Troubles de l'humeur et de l'épisode maniaque											11		11	0	0,3	0,0	0,0
Troubles anxieux et dépressifs mixtes									4		8		12	0	0,3	0,0	0,0
Troubles mentaux et du comportement associés à la puérpéralité													0	0	0,0	0,0	0,0
Troubles de la personnalité et du comportement chez l'adulte									3		5		8	0	0,2	0,0	0,0
Maladies inflammatoires du Système Nerveux Central			1		1	1			1		4	1	7	2	0,2	1,0	28,6
Ataxie héréditaire													0	0	0,0	0,0	0,0
Amyotrophie spinale													0	0	0,0	0,0	0,0
Maladie de Parkinson											1		1	0	0,0	0,0	0,0
Dystonie					1		1		8		18		28	0	0,8	0,0	0,0
Sclérose en plaque											1		1	0	0,0	0,0	0,0
Migraine							2				5		7	0	0,2	0,0	0,0
Autres syndromes d'algie céphalique					2				1		9		12	0	0,3	0,0	0,0
Accidents ischémiques et cérébraux			6	1	1		3		3		12		25	1	0,7	0,5	4,0
Polynévrite et affections du Système Nerveux Périphérique											11		11	0	0,3	0,0	0,0
Neuropathie héréditaire et idiopathique													0	0	0,0	0,0	0,0
Polynévrite inflammatoire													0	0	0,0	0,0	0,0
Polynévrites des Maladies classées ailleurs											1		1	0	0,0	0,0	0,0
Myasthénie et autres affections neuro-musculaires									3		9		12	0	0,3	0,0	0,0
Affections musculaires primitives													0	0	0,0	0,0	0,0
Autres myopathies									1		1		2	0	0,1	0,0	0,0
Affections musculaires et neuro-musculaires au cours des maladies classées ailleurs											4		4	0	0,1	0,0	0,0
Paralysie cérébrale infantile											1		1	0	0,0	0,0	0,0
Hémiplégie					1				2		14		17	0	0,5	0,0	0,0
Paraplégie et tétraplégie									1		8		9	0	0,2	0,0	0,0
Hydrocéphalie			2	1	2		1						5	1	0,1	0,5	20,0
Encéphalopathie toxique							3		1	1	18	3	22	4	0,6	2,0	18,2
Autres pathologies neuro-psychiatriques	3		1		8		9		26		84	4	131	4	3,5	2,0	3,1

1- PATHOLOGIES MEDICALES (Suite)	0-28j		29j-11 m		1-4 ans		5-14 ans		15-24 ans		25 ans et +		Total		%		Léth Spéc. %	
	Cas	Déc	Cas	Déc	Cas	Déc	Cas	Déc	Cas	Déc	Cas	Déc	Cas	Déc	Cas	Déc		
Arthrite et polyarthrite à staphylocoque												3	3	0	0,1	0,0	0,0	
Autres arthrites et polyarthrites à streptocoque							2					2	4	0	0,1	0,0	0,0	
Arthrite tuberculeuse							3						3	0	0,1	0,0	0,0	
Polyarthrite rhumatoïde												1	1	0	0,0	0,0	0,0	
Autres polyarthrite rhumatoïde									2			5	7	0	0,2	0,0	0,0	
Coxarthrose													0	0	0,0	0,0	0,0	
Gonarthrose												1	1	0	0,0	0,0	0,0	
Autres arthroses							4		3			12	19	0	0,5	0,0	0,0	
Autres déformations des membres													0	0	0,0	0,0	0,0	
Autres affections articulaires spécifiques												5	5	0	0,1	0,0	0,0	
Cyphose et lordose												1	1	0	0,0	0,0	0,0	
Scoliose													0	0	0,0	0,0	0,0	
Ostéochondrose vertébrale													0	0	0,0	0,0	0,0	
Autres discopathies avec déformation												2	2	0	0,1	0,0	0,0	
Spondylarthrite ankylosante													0	0	0,0	0,0	0,0	
Spondylarthrose													0	0	0,0	0,0	0,0	
Ostéoporose avec fracture pathologique												2	2	0	0,1	0,0	0,0	
Ostéoporose sans fracture pathologique												1	1	0	0,0	0,0	0,0	
Ostéomyélite							4		5			2	11	0	0,3	0,0	0,0	
Ostéonécrose													0	0	0,0	0,0	0,0	
Ostéochondrite juvénile de la hanche et bassin									1				1	0	0,0	0,0	0,0	
Autres ostéochondropathies (rachitisme)													0	0	0,0	0,0	0,0	
Spina bifida													0	0	0,0	0,0	0,0	
Malformations congénitales de la hanche					1								1	0	0,0	0,0	0,0	
Malformations congénitales du pied			2		4		1		1				8	0	0,2	0,0	0,0	
Torticolis congénital													0	0	0,0	0,0	0,0	
Arthrogyrpose multiple congénital													0	0	0,0	0,0	0,0	
Autres pathologies ostéo-articulaires									1			1	2	0	0,1	0,0	0,0	
Insuffisance cardiaque					1		2		7	2	106	10	116	12	3,1	6,0	10,3	
Hypertension artérielle essentielle									6		114	5	120	5	3,2	2,5	4,2	
HTA secondaire									2		38	4	40	4	1,1	2,0	10,0	
Maladie rhumatismale de la valvule mitrale													0	0	0,0	0,0	0,0	
Maladie rhumatismale de la valvule aortique													0	0	0,0	0,0	0,0	
Maladie rhumatismale de la valvule tricuspide													0	0	0,0	0,0	0,0	
Embolie pulmonaire									1			4	5	0	0,1	0,0	0,0	
Coeur pulmonaire chronique													0	0	0,0	0,0	0,0	
Tachycardie												1	1	0	0,0	0,0	0,0	
Fibrillation et Flutter auriculaire													0	0	0,0	0,0	0,0	
Bloc de branche gauche et auriculoventriculaire													0	0	0,0	0,0	0,0	
Autres troubles de la conduction													0	0	0,0	0,0	0,0	
Arrêt cardiaque													0	0	0,0	0,0	0,0	
Péricardite chronique									2			1	1	3	1	0,1	0,5	33,3
Oedème aiguë pulmonaire cardiogénique									1			34	7	35	7	0,9	3,5	20,0
Syndrome coronaire aigu									2			14	1	16	1	0,4	0,5	6,3
Angor chronique stable									1					1	0	0,0	0,0	0,0
Infarctus aigu du myocarde												1	1	0	0,0	0,0	0,0	
Endocardite aiguë et subaiguë				1	1							2	3	1	0,1	0,5	33,3	
Cardiopathie congénitale	4	1	10	3	1		1		1				17	4	0,5	2,0	23,5	
Rhumatisme articulaire aigu					1			3					4	0	0,1	0,0	0,0	
Myocardite												6	6	0	0,2	0,0	0,0	
Maladies veineuses thrombo-emboliques												12	12	0	0,3	0,0	0,0	
Autres pathologies cardio-vasculaires			5		10		8		7			84	8	114	8	3,1	4,0	7,0
Diarrhée avec déshydratation sévère d'origine bactérienne	9		16		20		3		3			14	65	0	1,8	0,0	0,0	
Diarrhée sans déshydratation (autres toxico-infections bactériennes)	11		40	1	43	1	20	1	6			21	1	141	4	3,8	2,0	2,8
Amibiase aiguë ou chronique			1				1					4	6	0	0,2	0,0	0,0	
Autres diarrhées chroniques non amibiennes non bilharziennes			4		2							1	7	0	0,2	0,0	0,0	
Bilharziose intestinale									1			20	1	21	1	0,6	0,5	4,8
Dysentérie amibienne			2		1				1			8	12	0	0,3	0,0	0,0	
Fièvre thyphoïde			6		29		36		33			91	2	195	2	5,3	1,0	1,0
Paludisme grave et compliqué					18		28	1	11			53	6	110	7	3,0	3,5	6,4
Hépatite virale					3		1		3			12	1	19	1	0,5	0,5	5,3
Tétanos			1	1	1		5	1	3			8	18	2	0,5	1,0	11,1	
Méningite bactérienne												1	1	0	0,0	0,0	0,0	
Méningite virale	1												1	0	0,0	0,0	0,0	
Méningite tuberculeuse							3	1					3	1	0,1	0,5	33,3	
Méningite parasitaire													0	0	0,0	0,0	0,0	
Abcès cérébral													0	0	0,0	0,0	0,0	
Infection à VIH sans immuno-dépression									1	1			1	1	0,0	0,5	100,0	
SIDA confirmé									1	1			1	1	0,0	0,5	100,0	

1- PATHOLOGIES MEDICALES (Suite)	0-28j		29j-11 mois		1-4 ans		5-14 ans		15-24 ans		25 ans et +		Total		%		Léth Spéc. %		
	Cas	Déc	Cas	Déc	Cas	Déc	Cas	Déc	Cas	Déc	Cas	Déc	Cas	Déc	Cas	Déc			
	Exposition accidentelle vis-à-vis du VIH													0	0	0,0		0,0	0,0
Septicémie	3	3	1		6	1	5		4	1	18	7	37	12	1,0	6,0	32,4		
Angine compliquée													0	0	0,0	0,0	0,0		
Tuberculose des os et articulations			2				1						4	0	0,1	0,0	0,0		
Séquelles de tuberculose									1				4	2	0,1	1,0	40,0		
Séquelle de Poliomyélite													0	0	0,0	0,0	0,0		
Séquelles de Lèpre									1				2	0	0,1	0,0	0,0		
Coqueluche													0	0	0,0	0,0	0,0		
Diphthérie													0	0	0,0	0,0	0,0		
Rougeole compliquée													0	0	0,0	0,0	0,0		
Hépatite virale aiguë A													2	0	0,1	0,0	0,0		
Hépatite virale aiguë B									1	1			5	1	0,2	1,0	33,3		
Oreillon													0	0	0,0	0,0	0,0		
Rage							1						1	0	0,0	0,0	0,0		
Peste													0	0	0,0	0,0	0,0		
Méningite			2	2			4		1	1			8	3	0,2	1,5	37,5		
<b>Choléra</b>													2	0	0,1	0,0	0,0		
Autres pathologies infectieuses	4		38		5		7		13				45	1	112	1	3,0	0,5	0,9
Glomérulo-néphrite aiguë									1				1	2	0	0,1	0,0	0,0	
Glomérulo-néphrite chronique													0	0	0,0	0,0	0,0		
Syndrome néphrotique							4		7				10	0	0,6	0,0	0,0		
Insuffisance rénale aiguë					1		2		2				19	3	24	3	0,6	1,5	12,5
Insuffisance rénale chronique									3				13	3	16	3	0,4	1,5	18,8
Infection rénale					2		2		2				14	0	20	0	0,5	0,0	0,0
Cystite			1		2								4	7	0	0,2	0,0	0,0	
Bilharziose urinaire							2		3				5	10	0	0,3	0,0	0,0	
Autres pathologies des organes uro-génitales	1				1		6		20				49	1	77	1	2,1	0,5	1,3
Drépanocytose	1				13		14		5				1	34	0	0,9	0,0	0,0	
Anémie par carence			2		8		8		10				27	4	55	4	1,5	2,0	7,3
Autres anémies hémolytiques	20		1		3								3	27	0	0,7	0,0	0,0	
Maladie de Hodgkin							1							1	0	0,0	0,0	0,0	
Autres lymphomes														0	0	0,0	0,0	0,0	
Myélome multiple													2	2	0	0,1	0,0	0,0	
Leucémie myéloïde														0	0	0,0	0,0	0,0	
Autres leucémies			1		1				1				1	4	0	0,1	0,0	0,0	
Autres maladies du sang et des organes hématopoïétiques			6		5		6		8	1			118	13	143	14	3,9	7,0	9,8
Ulcère gastro-duodénal									9				26	2	35	2	0,9	1,0	5,7
Hépatite aiguë non virale									1				4	1	5	1	0,1	0,5	20,0
Fibrose et cirrhose du foie													19	3	19	3	0,5	1,5	15,8
Autre maladie alcoolique du foie									1				16	2	17	2	0,5	1,0	11,8
Insuffisance hépatique non classée ailleurs	6	2	1				1						18	1	26	3	0,7	1,5	11,5
Gastrite							1		10				33	1	44	1	1,2	0,5	2,3
Cholécystite													7	7	0	0,2	0,0	0,0	
Pancréatite													3	3	0	0,1	0,0	0,0	
Insuffisance hépatique	2	1					1		2	1			10	15	2	0,4	1,0	13,3	
Oesophagite peptique													1	1	0	0,0	0,0	0,0	
Autres pathologies de l'appareil digestif	5		12	2	44		22	1	12	1			73	3	168	7	4,5	3,5	4,2
<b>Total pathologies médicales</b>	<b>90</b>	<b>7</b>	<b>240</b>	<b>15</b>	<b>382</b>	<b>7</b>	<b>326</b>	<b>7</b>	<b>451</b>	<b>12</b>	<b>2213</b>	<b>153</b>	<b>3702</b>	<b>201</b>	<b>100,0</b>	<b>100</b>			
2 - PATHOLOGIES CHIRURGICALES	0-28j		29j-11 mois		1-4 ans		5-14 ans		15-24 ans		25 ans et +		Total		%		Léth Spéc. %		
	Cas	Déc	Cas	Déc	Cas	Déc	Cas	Déc	Cas	Déc	Cas	Déc	Cas	Déc	Cas	Déc			
Phlegmon			2				1						2	5	0	0,2	0,0	0,0	
Abcès cutané, furoncle, anthrax					1		3		4				10	20	0	0,8	0,0	0,0	
Autres pathologies urologiques	1												3	12	0	0,6	0,0	0,0	
Rétrécissement urétral													32	32	0	1,2	0,0	0,0	
Prostatite chronique													3	3	0	0,1	0,0	0,0	
Adénocarcinome													10	1	10	1	0,4	2,6	10,0
Adénome de la prostate							1		6				61	1	68	1	2,6	2,6	1,5
Fistule vésico-vaginale									1				2	3	0	0,1	0,0	0,0	
Tumeur bénigne du rein													1	1	0	0,0	0,0	0,0	
Lithiase des voies urinaires					2		1		2				16	21	0	0,8	0,0	0,0	
Lithiase rénale							1		3				28	32	0	1,2	0,0	0,0	
Autres pathologies chirurgicales viscérales			10		11		5	1	8				31	65	1	2,5	2,6	1,5	
Hydrocèle									1				18	19	0	0,7	0,0	0,0	
Ulcère gastro-duodénal compliqué													13	13	0	0,5	0,0	0,0	
Torsion testiculaire							1						1	2	0	0,1	0,0	0,0	
Tumeur bénigne du sein			2				4		1				26	1	33	1	1,3	2,6	3,0
Fistule recto-vaginale					1				3				4	8	0	0,3	0,0	0,0	
Abcès et fistules des voies digestives														0	0	0,0	0,0	0,0	
Splénomégalie			1										2	9	0	0,5	0,0	0,0	

2 - PATHOLOGIES CHIRURGICALES (Suite)	0-28j		29j-11 mois		1-4 ans		5-14 ans		15-24 ans		25 ans et +		Total		%		Léth Spéc. %
	Cas	Déc	Cas	Déc	Cas	Déc	Cas	Déc	Cas	Déc	Cas	Déc	Cas	Déc	Cas	Déc	
	Lithiase des voies biliaires			1				1				6		8	0	0,3	
Hémorroïde									1		13		14	0	0,5	0,0	0,0
Hémorragie digestive					2	1			7		43	4	52	5	2,0	12,8	9,6
Occlusion intestinale			3		9	1	16		7	1	68	4	103	6	3,9	15,4	5,8
Péritonite			1		5		10		15		32	5	63	5	2,4	12,8	7,9
Autres hernies abdominales	1				5		2		1		1		10	0	0,4	0,0	0,0
Hernie crurale			1		2		1		2		1		7	0	0,3	0,0	0,0
Hernie inguinale	1		6		53		35		15		105	3	215	3	8,2	7,7	1,4
Appendicite					3		51	1	215		116		385	1	14,8	2,6	0,3
Ostéite et ostéomyélite					1								1	0	0,0	0,0	0,0
Plaie traumatique	1		1		22		83	2	117		328	2	552	4	21,2	10,3	0,7
Traumatisme crano-encéphalique simple			3		9		34		69	1	155	4	270	5	10,3	12,8	1,9
Luxations multiples, autres	1				7		14		18		43		83	0	3,2	0,0	0,0
Luxation congénitale de la hanche													0	0	0,0	0,0	0,0
Luxation/Entorse des membres inférieurs							6		8		20		34	0	1,3	0,0	0,0
Luxation/Entorse des membres supérieurs					4		5		12		21		42	0	1,6	0,0	0,0
Autres fractures non précisées ailleurs									1				1	0	0,0	0,0	0,0
Fractures multiples			2		1		15	1	13		68	5	99	6	3,8	15,4	6,1
Fracture ouverte des membres inférieurs									4		12		16	0	0,6	0,0	0,0
Fracture fermée des membres inférieurs					4		18		15		46		83	0	3,2	0,0	0,0
Fracture ouverte des membres supérieurs			1		1		6		7		40		55	0	2,1	0,0	0,0
Fracture fermée des membres supérieurs					3		49		17		84		153	0	5,9	0,0	0,0
<b>Total pathologies chirurgicales</b>	<b>5</b>	<b>0</b>	<b>36</b>	<b>0</b>	<b>146</b>	<b>2</b>	<b>363</b>	<b>5</b>	<b>578</b>	<b>2</b>	<b>1481</b>	<b>30</b>	<b>2609</b>	<b>39</b>	<b>100,0</b>	<b>100</b>	
3-GYNECO-OBSTETRIQUE	0-28j		29j-11 mois		1-4 ans		5-14 ans		15-24 ans		25 ans et +		Total		%		Léth Spéc. %
	Cas	Déc	Cas	Déc	Cas	Déc	Cas	Déc	Cas	Déc	Cas	Déc	Cas	Déc	Cas	Déc	
	Grossesse extra-utérine							1		41		139		181	0	6,4	
Fibrome utérin							1		3		91	2	95	2	3,4	7,7	2,1
Kyste ovarien							1		9		35		45	0	1,6	0,0	0,0
Autre tumeur bénigne de l'utérus							2		1		15	1	18	1	0,6	3,8	5,6
Hématocolpos									2				2	0	0,1	0,0	0,0
Hématométrie									3		8	1	11	1	0,4	3,8	9,1
Prolapsus génital									1				1	0	0,0	0,0	0,0
Trouble menstruel									2		4		6	0	0,2	0,0	0,0
Viol							1						1	0	0,0	0,0	0,0
Salpingite et Pyosalpinx							1		27		46		74	0	2,6	0,0	0,0
Endométrite									1		2		3	0	0,1	0,0	0,0
Bartholinite							1		3		3		7	0	0,2	0,0	0,0
Stérilité primaire ou secondaire							1		2		2		5	0	0,2	0,0	0,0
Autres pathologies gynécologiques							1		160		336	2	497	2	17,6	7,7	0,4
Menace d'avortement							3		29		89		121	0	4,3	0,0	0,0
Avortement et complications									34		63	1	97	1	3,4	3,8	1,0
Menace d'Accouchement Prématuro									14		35		49	0	1,7	0,0	0,0
Accouchement Prématuro									16		24		40	0	1,4	0,0	0,0
Eclampsie / Pré-éclampsie							3		10		18	1	31	1	1,1	3,8	3,2
Rupture utérine									7		28	2	35	2	1,2	7,7	5,7
Autres causes d'hémorragie obstétricale									25		63	1	88	1	3,1	3,8	1,1
Fistule recto-vesico-vaginale									3		1		4	0	0,1	0,0	0,0
Infections liées à la grossesse ou à l'accouchement									2		1		3	0	0,1	0,0	0,0
Paludisme et grossesse									4		8		12	0	0,4	0,0	0,0
HTA et grossesse							3		12		7		22	0	0,8	0,0	0,0
Néphropathie gravidique													0	0	0,0	0,0	0,0
Autres pathologies obstétricales							6		193		395		594	0	21,0	0,0	0,0
Nombre d'Accouchements normaux							11		68		174		253	0	8,9	0,0	0,0
Nombre d'Accouchements dystociques							9		69		78		156	0	5,5	0,0	0,0
Traumatisme obstétrical du nouveau-né	68	3											68	3	2,4	11,5	4,4
Ictère pathologique du nouveau-né	3	1											3	1	0,1	3,8	33,3
Anoxie et hypoxie du nouveau-né	17	2											17	2	0,6	7,7	11,8
Autres anomalies congénitales	18	2											18	2	0,6	7,7	11,1
Autres causes de morbidité péri-natale	10												10	0	0,4	0,0	0,0
Petit poids à la naissance (<2500g)	71	1											71	1	2,5	3,8	1,4
Maladies hémolytiques acquises du nouveau-né	104	3											104	3	3,7	11,5	2,9
Infections néonatales	64	3											64	3	2,3	11,5	4,7
Conjonctivites purulentes du nouveau-né													0	0	0,0	0,0	0,0
Autres pathologies néonatales	24												24	0	0,8	0,0	0,0
<b>Total gynéco-obstétrique</b>	<b>379</b>	<b>15</b>	<b>0</b>	<b>0</b>	<b>0</b>	<b>0</b>	<b>45</b>	<b>0</b>	<b>741</b>	<b>0</b>	<b>1665</b>	<b>11</b>	<b>2830</b>	<b>26</b>	<b>100,0</b>	<b>100</b>	

4-ORL-O-STOMATOLOGIE	0-28j		29j-11 mois		1-4 ans		5-14 ans		15-24 ans		25 ans et +		Total		%		Léth. Spéc. %
	Cas	Déc	Cas	Déc	Cas	Déc	Cas	Déc	Cas	Déc	Cas	Déc	Cas	Déc	Cas	Déc	
	Furoncle du conduit auditif											1		1	0	0,1	
Otite moyenne suppurée							2						2	0	0,3	0,0	0,0
Mastoidite													2	0	0,3	0,0	0,0
Otomycose													0	0	0,0	0,0	0,0
Autres pathologies infectieuses de l'oreille									1				1	0	0,1	0,0	0,0
Bouchon de cérumen					2		1						3	0	0,4	0,0	0,0
Corps étranger du conduit auditif													0	0	0,0	0,0	0,0
Vertiges, acouphènes et maladies du labyrinthe												1	1	0	0,1	0,0	0,0
Autres Pathologies non infectieuses de l'oreille									1		1		2	0	0,3	0,0	0,0
Rhinite			1						1				2	0	0,3	0,0	0,0
Sinusite									1		1		2	0	0,3	0,0	0,0
Abcès de la cloison nasale													0	0	0,0	0,0	0,0
Autres pathologies infectieuses du nez									2				2	0	0,3	0,0	0,0
Fracture des os propres du nez							1		2		14		17	0	2,5	0,0	0,0
Epistaxis							1		2		5		8	0	1,2	0,0	0,0
Fibrome/polype naso-pharyngé			2										3	0	0,7	0,0	0,0
Hypertrophie des cornets							2		4		10		16	0	2,4	0,0	0,0
Autres pathologies non infectieuses du nez			1		1		1		2		3		8	0	1,2	0,0	0,0
Pharyngo-amygdalite													0	0	0,0	0,0	0,0
Phlegmon amygdalien											2		2	0	0,3	0,0	0,0
Laryngite	1				4								5	0	0,7	0,0	0,0
Autres pathologies infectieuses du laryngo-pharynx											1		1	0	0,1	0,0	0,0
Hypertrophie amygdalienne							13		13		11		37	0	5,5	0,0	0,0
Corps étranger du pharynx							1						1	0	0,1	0,0	0,0
Paralysie laryngée													0	0	0,0	0,0	0,0
Goitre			3		1		4		4		45	1	57	1	8,5	100,0	1,8
Adénopathie latéro-cervicale													0	0	0,0	0,0	0,0
Autres pathologies non infectieuses du laryngo-pharynx											1		1	0	0,1	0,0	0,0
Conjonctivites													0	0	0,0	0,0	0,0
Uvéites													0	0	0,0	0,0	0,0
Kératite/uvéite											3		3	0	0,4	0,0	0,0
Hypopion													0	0	0,0	0,0	0,0
Endophtalmie													0	0	0,0	0,0	0,0
Orgelet							1						1	0	0,1	0,0	0,0
Autres pathologies infectieuses de l'oeil					1		1				3		5	0	0,7	0,0	0,0
Conjonctivite allergique							1				14		15	0	2,2	0,0	0,0
Cataracte					7		8		1		356		372	0	55,4	0,0	0,0
Troubles de la réfraction													0	0	0,0	0,0	0,0
Glaucome	1				1		1				1		4	0	0,6	0,0	0,0
Rétinopathies diabétiques et hypertensives							2		1		1		4	0	0,6	0,0	0,0
Décollement de la rétine											1		1	0	0,1	0,0	0,0
Traumatisme oculaire					2		7		2		21		32	0	4,8	0,0	0,0
Ptérygion							1						1	0	0,1	0,0	0,0
Autres pathologies non infectieuses de l'oeil							3		4		4		11	0	1,6	0,0	0,0
Cellulites périmaxillaires											3		3	0	0,4	0,0	0,0
Infections des glandes salivaires							1				1		2	0	0,3	0,0	0,0
Ostéites des maxillaires											2		2	0	0,3	0,0	0,0
Sinusite maxillaire d'origine dentaire							1				1		2	0	0,3	0,0	0,0
Noma et séquelles													0	0	0,0	0,0	0,0
Autres pathologies infectieuses maxillo-faciales											1		1	0	0,1	0,0	0,0
Fractures des maxillaires ou malaire ou arcade									1		2		3	0	0,4	0,0	0,0
Luxation de la mâchoire							1		2		1		4	0	0,6	0,0	0,0
Kystes et tumeurs apparentées des maxillaires					1		1				6		8	0	1,2	0,0	0,0
Tumeur bénigne de la muqueuse buccale													0	0	0,0	0,0	0,0
Tumeur maligne de la face											1		1	0	0,1	0,0	0,0
Fente labiopalatine			1		6				2		2		11	0	1,6	0,0	0,0
Autres pathologies non infectieuses maxillo-faciales	1								3		5		9	0	1,3	0,0	0,0
<b>Total ORL-O-Stomatologie</b>	<b>3</b>	<b>0</b>	<b>8</b>	<b>0</b>	<b>26</b>	<b>0</b>	<b>55</b>	<b>0</b>	<b>49</b>	<b>0</b>	<b>530</b>	<b>1</b>	<b>671</b>	<b>1</b>	<b>100,0</b>	<b>100,0</b>	
<b>Total Nouv. Cas vus en MMH</b>	<b>477</b>	<b>22</b>	<b>284</b>	<b>15</b>	<b>554</b>	<b>9</b>	<b>789</b>	<b>12</b>	<b>1 819</b>	<b>14</b>	<b>5 889</b>	<b>195</b>	<b>9 812</b>	<b>267</b>			

**Tableau 388. REPARTITIONS DES CAUSES DE MORBIDITE ET MORTALITE HOSPITALIERES  
DU CHRR Betsiboka - Année 2010**

1- PATHOLOGIES MEDICALES	0-28j		29j-11 m		1-4 ans		5-14 ans		15-24 ans		25 ans et +		Total		%		Léth Spéc. %
	Cas	Déc	Cas	Déc	Cas	Déc	Cas	Déc	Cas	Déc	Cas	Déc	Cas	Déc	Cas	Déc	
Suppurations pulmonaires									2		8		10	0	0,8	0,0	0,0
Pneumonie bactérienne grave			14	0	22		1				11		48	0	3,7	0,0	0,0
Pneumopathies virales					1								1	0	0,1	0,0	0,0
Pleurésies tuberculeuses											1		1	0	0,1	0,0	0,0
Pleurésies non tuberculeuses													0	0	0,0	0,0	0,0
Tuberculose pulmonaire à microscopie positive							2		5	1	57	7	64	8	5,0	10,3	12,5
Tuberculose pulmonaire à microscopie négative													0	0	0,0	0,0	0,0
Tuberculose extra-pulmonaire									5	1	20		25	1	1,9	1,3	4,0
Miliaires tuberculeuses											3		3	0	0,2	0,0	0,0
Association Tub/HIV													0	0	0,0	0,0	0,0
Asthme et allergies respiratoires									1		6		7	0	0,5	0,0	0,0
Bronchopneumopathie chronique obstructive			8		21		3		19		80	7	131	7	10,2	9,0	5,3
Cancer bronchique primitif	3												3	0	0,2	0,0	0,0
Cancer bronchique secondaire													0	0	0,0	0,0	0,0
Aspergillose pulmonaire													0	0	0,0	0,0	0,0
Autres pathologies broncho-pulmonaires													0	0	0,0	0,0	0,0
Toxidermie													0	0	0,0	0,0	0,0
Maladies systémiques													0	0	0,0	0,0	0,0
Erythrodermies													0	0	0,0	0,0	0,0
Cancer cutané													0	0	0,0	0,0	0,0
Dermatites atopiques													0	0	0,0	0,0	0,0
Autres pathologies dermatologiques													0	0	0,0	0,0	0,0
Epilepsie				1		2		2		1			6	0	0,5	0,0	0,0
Hystérie									4		2		6	0	0,5	0,0	0,0
Dépression											1		1	0	0,1	0,0	0,0
Tentative de suicide							1				2		3	0	0,2	0,0	0,0
Démences													0	0	0,0	0,0	0,0
Bouffées délirantes aiguës													0	0	0,0	0,0	0,0
Psychoses aiguës													0	0	0,0	0,0	0,0
Schizophrénies													0	0	0,0	0,0	0,0
Troubles liés à l'alcool											1		1	0	0,1	0,0	0,0
Troubles liés au cannabis													0	0	0,0	0,0	0,0
Troubles délirants chroniques													0	0	0,0	0,0	0,0
Accident vasculaire cérébral												1	1	0	0,1	0,0	0,0
Méningo-encéphalites													0	0	0,0	0,0	0,0
Polynévrites													0	0	0,0	0,0	0,0
Troubles mentaux organiques y compris les troubles symptomatiques									1		2	1	3	1	0,2	1,3	33,3
Troubles de l'humeur et de l'épisode maniaque													0	0	0,0	0,0	0,0
Troubles anxieux et dépressifs mixtes													0	0	0,0	0,0	0,0
Troubles mentaux et du comportement associés à la puérpéralité									1	1			1	1	0,1	1,3	100,0
Troubles de la personnalité et du comportement chez l'adulte											1		1	0	0,1	0,0	0,0
Maladies inflammatoires du Système Nerveux Central													0	0	0,0	0,0	0,0
Ataxie héréditaire													0	0	0,0	0,0	0,0
Amyotrophie spinale													0	0	0,0	0,0	0,0
Maladie de Parkinson													0	0	0,0	0,0	0,0
Dystonie													0	0	0,0	0,0	0,0
Sclérose en plaque													0	0	0,0	0,0	0,0
Migraine									1		2		3	0	0,2	0,0	0,0
Autres syndromes d'algie céphalique	1		12	4	5		5	1	14	1	27	1	64	7	5,0	9,0	10,9
Accidents ischémiques et cérébraux													0	0	0,0	0,0	0,0
Polynévrite et affections du Système Nerveux Périphérique													0	0	0,0	0,0	0,0
Neuropathie héréditaire et idiopathique													0	0	0,0	0,0	0,0
Polynévrite inflammatoire													0	0	0,0	0,0	0,0
Polynévrites des Maladies classées ailleurs													0	0	0,0	0,0	0,0
Myasthénie et autres affections neuro-musculaires													0	0	0,0	0,0	0,0
Affections musculaires primitives													0	0	0,0	0,0	0,0
Autres myopathies													0	0	0,0	0,0	0,0
Affections musculaires et neuro-musculaires au cours des maladies classées ailleurs													0	0	0,0	0,0	0,0
Paralysie cérébrale infantile													0	0	0,0	0,0	0,0
Hémiplégie												2	2	0	0,2	0,0	0,0
Paraplégie et tétraplégie													0	0	0,0	0,0	0,0
Hydrocéphalie													0	0	0,0	0,0	0,0
Encéphalopathie toxique			1		2								3	0	0,2	0,0	0,0
Autres pathologies neuro-psychiatriques													0	0	0,0	0,0	0,0



1- PATHOLOGIES MEDICALES (Suite)	0-28j		29j-11 m		1-4 ans		5-14 ans		15-24 ans		25 ans et +		Total		%		Léth Spéc. %	
	Cas	Déc	Cas	Déc	Cas	Déc	Cas	Déc	Cas	Déc	Cas	Déc	Cas	Déc	Cas	Déc		
	Arthrite et polyarthrite à staphylocoque													0	0	0,0		0,0
Autres arthrites et polyarthrites à streptocoque													0	0	0,0	0,0	0,0	
Arthrite tuberculeuse													0	0	0,0	0,0	0,0	
Polyarthrite rhumatoïde													0	0	0,0	0,0	0,0	
Autres polyarthrite rhumatoïde													0	0	0,0	0,0	0,0	
Coxarthrose													0	0	0,0	0,0	0,0	
Gonarthrose													0	0	0,0	0,0	0,0	
Autres arthroses													0	0	0,0	0,0	0,0	
Autres déformations des membres													0	0	0,0	0,0	0,0	
Autres affections articulaires spécifiques							1						1	0	0,1	0,0	0,0	
Cyphose et lordose													0	0	0,0	0,0	0,0	
Scoliose													0	0	0,0	0,0	0,0	
Ostéochondrose vertébrale													0	0	0,0	0,0	0,0	
Autres discopathies avec déformation							1						1	0	0,1	0,0	0,0	
Spondylarthrite ankylosante													0	0	0,0	0,0	0,0	
Spondylarthrose													0	0	0,0	0,0	0,0	
Ostéoporose avec fracture pathologique													0	0	0,0	0,0	0,0	
Ostéoporose sans fracture pathologique													0	0	0,0	0,0	0,0	
Ostéomyélite							1				1		2	0	0,2	0,0	0,0	
Ostéonécrose													0	0	0,0	0,0	0,0	
Ostéochondrite juvénile de la hanche et bassin													0	0	0,0	0,0	0,0	
Autres ostéochondropathies (rachitisme)													0	0	0,0	0,0	0,0	
Spina bifida													0	0	0,0	0,0	0,0	
Malformations congénitales de la hanche													0	0	0,0	0,0	0,0	
Malformations congénitales du pied													0	0	0,0	0,0	0,0	
Torticolis congénital													0	0	0,0	0,0	0,0	
Arthrogyrpose multiple congénital													0	0	0,0	0,0	0,0	
Autres pathologies ostéo-articulaires													0	0	0,0	0,0	0,0	
Insuffisance cardiaque							1		3		18	1	22	1	1,7	1,3	4,5	
Hypertension artérielle essentielle									2		23	2	25	2	1,9	2,6	8,0	
HTA secondaire									5		25	2	30	2	2,3	2,6	6,7	
Maladie rhumatismale de la valvule mitrale													0	0	0,0	0,0	0,0	
Maladie rhumatismale de la valvule aortique													0	0	0,0	0,0	0,0	
Maladie rhumatismale de la valvule tricuspide													0	0	0,0	0,0	0,0	
Embolie pulmonaire													0	0	0,0	0,0	0,0	
Coeur pulmonaire chronique											4	1	4	1	0,3	1,3	25,0	
Tachycardie											1		1	0	0,1	0,0	0,0	
Fibrillation et Flutter auriculaire													0	0	0,0	0,0	0,0	
Bloc de branche gauche et auriculoventriculaire													0	0	0,0	0,0	0,0	
Autres troubles de la conduction													0	0	0,0	0,0	0,0	
Arrêt cardiaque							1						1	0	0,1	0,0	0,0	
Péricardite chronique													0	0	0,0	0,0	0,0	
Oedème aiguë pulmonaire cardiogénique													0	0	0,0	0,0	0,0	
Syndrome coronaire aigu													0	0	0,0	0,0	0,0	
Angor chronique stable													0	0	0,0	0,0	0,0	
Infarctus aigu du myocarde													0	0	0,0	0,0	0,0	
Endocardite aiguë et subaiguë													0	0	0,0	0,0	0,0	
Cardiopathie congénitale													0	0	0,0	0,0	0,0	
Rhumatisme articulaire aigu													0	0	0,0	0,0	0,0	
Myocardite													0	0	0,0	0,0	0,0	
Maladies veineuses thrombo-emboliques												2	2	0	0,2	0,0	0,0	
Autres pathologies cardio-vasculaires			1		1							10	1	12	1	0,9	1,3	8,3
Diarrhée avec déshydratation sévère d'origine bactérienne			25	2	21	3			1				48	5	3,7	6,4	10,4	
Diarrhée sans déshydratation (autres toxico-infections bactériennes)			37	2	57		7		3		16		120	2	9,3	2,6	1,7	
Amibiase aiguë ou chronique							1				3		4	0	0,3	0,0	0,0	
Autres diarrhées chroniques non amibiennes non bilharziennes			3		3		2		2		3		13	0	1,0	0,0	0,0	
Bilharziose intestinale									4				4	0	0,3	0,0	0,0	
Dysentérie amibienne						3		1	2		9		15	0	1,2	0,0	0,0	
Fièvre typhoïde			1		11		7		3		3		25	0	1,9	0,0	0,0	
Paludisme grave et compliqué			18	2	107	5	54	9	32	1	43	3	254	20	19,8	25,6	7,9	
Hépatite virale					13	2	7		4		6		30	2	2,3	2,6	6,7	
Tétanos													0	0	0,0	0,0	0,0	
Méningite bactérienne			3		3		3						9	0	0,7	0,0	0,0	
Méningite virale													0	0	0,0	0,0	0,0	
Méningite tuberculeuse													0	0	0,0	0,0	0,0	
Méningite parasitaire													0	0	0,0	0,0	0,0	
Abcès cérébral													0	0	0,0	0,0	0,0	
Infection à VIH sans immuno-dépression													0	0	0,0	0,0	0,0	
SIDA confirmé													0	0	0,0	0,0	0,0	

1- PATHOLOGIES MEDICALES (Suite)	0-28j		29j-11 mois		1-4 ans		5-14 ans		15-24 ans		25 ans et +		Total		%		Léth Spéc. %	
	Cas	Déc	Cas	Déc	Cas	Déc	Cas	Déc	Cas	Déc	Cas	Déc	Cas	Déc	Cas	Déc		
	Exposition accidentelle vis-à-vis du VIH													0	0	0,0		0,0
Septicémie									1				1	0	0,1	0,0	0,0	
Angine compliquée					1				2		7		10	0	0,8	0,0	0,0	
Tuberculose des os et articulations									1		3		4	0	0,3	0,0	0,0	
Séquelles de tuberculose									2	1	5		7	1	0,5	1,3	14,3	
Séquelle de Poliomyélite													0	0	0,0	0,0	0,0	
Séquelles de Lèpre													0	0	0,0	0,0	0,0	
Coqueluche													0	0	0,0	0,0	0,0	
Diphthérie													0	0	0,0	0,0	0,0	
Rougeole compliquée													0	0	0,0	0,0	0,0	
Hépatite virale aiguë A													0	0	0,0	0,0	0,0	
Hépatite virale aiguë B													0	0	0,0	0,0	0,0	
Oreillon													0	0	0,0	0,0	0,0	
Rage													0	0	0,0	0,0	0,0	
Peste													0	0	0,0	0,0	0,0	
Méningite			2								1	1	3	1	0,2	1,3	33,3	
<b>Choléra</b>													0	0	0,0	0,0	0,0	
Autres pathologies infectieuses					7	1	2		2		1		12	1	0,9	1,3	8,3	
Glomérulo-néphrite aiguë													0	0	0,0	0,0	0,0	
Glomérulo-néphrite chronique													0	0	0,0	0,0	0,0	
Syndrome néphrotique													0	0	0,0	0,0	0,0	
Insuffisance rénale aiguë													0	0	0,0	0,0	0,0	
Insuffisance rénale chronique													0	0	0,0	0,0	0,0	
Infection rénale							1						1	0	0,1	0,0	0,0	
Cystite					1		1		1				3	0	0,2	0,0	0,0	
Bilharziose urinaire					3		1		3				7	0	0,5	0,0	0,0	
Autres pathologies des organes uro-génitales													0	0	0,0	0,0	0,0	
Drépanocytose													0	0	0,0	0,0	0,0	
Anémie par carence					8	1	1		2		4		15	1	1,2	1,3	6,7	
Autres anémies hémolytiques													0	0	0,0	0,0	0,0	
Maladie de Hodgkin													0	0	0,0	0,0	0,0	
Autres lymphomes													0	0	0,0	0,0	0,0	
Myélome multiple													0	0	0,0	0,0	0,0	
Leucémie myéloïde													0	0	0,0	0,0	0,0	
Autres leucémies													0	0	0,0	0,0	0,0	
Autres maladies du sang et des organes hématopoïétiques			3	1	8	2	11	1	17	1	34	3	73	8	5,7	10,3	11,0	
Ulcère gastro-duodénal							2		2		7		11	0	0,9	0,0	0,0	
Hépatite aiguë non virale													0	0	0,0	0,0	0,0	
Fibrose et cirrhose du foie													0	0	0,0	0,0	0,0	
Autre maladie alcoolique du foie											2	1	2	1	0,2	1,3	50,0	
Insuffisance hépatique non classée ailleurs									2				2	0	0,2	0,0	0,0	
Gastrite			5				2	1	19		59	3	85	4	6,6	5,1	4,7	
Cholécystite									2		13		15	0	1,2	0,0	0,0	
Pancréatite													0	0	0,0	0,0	0,0	
Insuffisance hépatique													0	0	0,0	0,0	0,0	
Oesophagite peptique							1				5		6	0	0,5	0,0	0,0	
Autres pathologies de l'appareil digestif			9		2		1		1		4		17	0	1,3	0,0	0,0	
<b>Total pathologies médicales</b>	<b>4</b>	<b>0</b>	<b>142</b>	<b>11</b>	<b>301</b>	<b>14</b>	<b>124</b>	<b>12</b>	<b>173</b>	<b>7</b>	<b>541</b>	<b>34</b>	<b>1285</b>	<b>78</b>	<b>100,0</b>	<b>100</b>		
2 - PATHOLOGIES CHIRURGICALES	0-28j		29j-11 mois		1-4 ans		5-14 ans		15-24 ans		25 ans et +		Total		%		Léth Spéc. %	
	Cas	Déc	Cas	Déc	Cas	Déc	Cas	Déc	Cas	Déc	Cas	Déc	Cas	Déc	Cas	Déc		
	Phlegmon					1		1		1		1		4	0	0,6		0,0
Abcès cutané, furoncle, anthrax					2				2		8		12	0	1,8	0,0	0,0	
Autres pathologies urologiques					4		8		3		30		45	0	6,7	0,0	0,0	
Rétrécissement urétral					2		1				6	1	9	1	1,3	6,3	11,1	
Prostatite chronique												2		2	0	0,3	0,0	0,0
Adénocarcinome													0	0	0,0	0,0	0,0	
Adénome de la prostate												3		3	0	0,4	0,0	0,0
Fistule vésico-vaginale												1		1	0	0,1	0,0	0,0
Tumeur bénigne du rein													0	0	0,0	0,0	0,0	
Lithiase des voies urinaires							1					3		4	0	0,6	0,0	0,0
Lithiase rénale													0	0	0,0	0,0	0,0	
Autres pathologies chirurgicales viscérales													0	0	0,0	0,0	0,0	
Hydrocèle					2		2		2		9		15	0	2,2	0,0	0,0	
Ulcère gastro-duodénal compliqué												1		1	0	0,1	0,0	0,0
Torsion testiculaire					1						1		2	0	0,3	0,0	0,0	
Tumeur bénigne du sein												1		1	0	0,1	0,0	0,0
Fistule recto-vaginale							1						1	0	0,1	0,0	0,0	
Abcès et fistules des voies digestives									1		2	1	3	1	0,4	6,3	33,3	
Splénomégalie													12	4	1,8	25,0	33,3	

2 - PATHOLOGIES CHIRURGICALES (Suite)	0-28j		29j-11 mois		1-4 ans		5-14 ans		15-24 ans		25 ans et +		Total		%		Léth. Spéc. %	
	Cas	Déc	Cas	Déc	Cas	Déc	Cas	Déc	Cas	Déc	Cas	Déc	Cas	Déc	Cas	Déc		
Lithiase des voies biliaires										3		2		5	0	0,0	0,0	0,0
Hémorroïde														0	0	0,0	0,0	0,0
Hémorragie digestive														0	0	0,0	0,0	0,0
Occlusion intestinale					2		2	1	6	2	8	1	18	4	2,7	25,0	22,2	
Péritonite									1				3	4	0	0,6	0,0	0,0
Autres hernies abdominales								2	6	1	1		9	1	1,3	6,3	11,1	
Hernie crurale													0	0	0,0	0,0	0,0	
Hernie inguinale			8		15		13		5		32	1	73	1	10,8	6,3	1,4	
Appendicite					1		25		95		54		175	0	26,0	0,0	0,0	
Ostéite et ostéomyélite							2		6		4		12	0	1,8	0,0	0,0	
Plaie traumatique								18	47		95	2	160	2	23,7	12,5	1,3	
Traumatisme crano-encéphalique simple					4		11		16		39	2	70	2	10,4	12,5	2,9	
Luxations multiples, autres			1										1	0	0,1	0,0	0,0	
Luxation congénitale de la hanche													0	0	0,0	0,0	0,0	
Luxation/Entorse des membres inférieurs													0	0	0,0	0,0	0,0	
Luxation/Entorse des membres supérieurs									1		2		3	0	0,4	0,0	0,0	
Autres fractures non précisées ailleurs					3		1		4		3		11	0	1,6	0,0	0,0	
Fractures multiples								1				1	2	0	0,3	0,0	0,0	
Fracture ouverte des membres inférieurs												1	1	0	0,1	0,0	0,0	
Fracture fermée des membres inférieurs								3	1		1		5	0	0,7	0,0	0,0	
Fracture ouverte des membres supérieurs									1		3		4	0	0,6	0,0	0,0	
Fracture fermée des membres supérieurs									1		5		6	0	0,9	0,0	0,0	
<b>Total pathologies chirurgicales</b>	<b>0</b>	<b>0</b>	<b>9</b>	<b>0</b>	<b>37</b>	<b>0</b>	<b>92</b>	<b>1</b>	<b>202</b>	<b>3</b>	<b>334</b>	<b>12</b>	<b>674</b>	<b>16</b>	<b>100,0</b>	<b>100</b>		
3-GYNECO-OBSTETRIQUE	0-28j		29j-11 mois		1-4 ans		5-14 ans		15-24 ans		25 ans et +		Total		%		Léth. Spéc. %	
	Cas	Déc	Cas	Déc	Cas	Déc	Cas	Déc	Cas	Déc	Cas	Déc	Cas	Déc	Cas	Déc		
Grossesse extra-utérine									1		12		13	0	5,1	0,0	0,0	
Fibrome utérin									1		4		5	0	2,0	0,0	0,0	
Kyste ovarien									2		1		3	0	1,2	0,0	0,0	
Autre tumeur bénigne de l'utérus									1				1	0	0,4	0,0	0,0	
Hématocolpos									2				2	0	0,8	0,0	0,0	
Hématométrie											1		1	0	0,4	0,0	0,0	
Prolapsus génital									1				1	0	0,4	0,0	0,0	
Trouble menstruel									2		1		3	0	1,2	0,0	0,0	
Viol													0	0	0,0	0,0	0,0	
Salpingite et Pyosalpinx													0	0	0,0	0,0	0,0	
Endométrite													0	0	0,0	0,0	0,0	
Bartholinite													0	0	0,0	0,0	0,0	
Stérilité primaire ou secondaire												2	2	0	0,8	0,0	0,0	
Autres pathologies gynécologiques													0	0	0,0	0,0	0,0	
Menace d'avortement									3		6		9	0	3,5	0,0	0,0	
Avortement et complications									9	1	5		14	1	5,5	25,0	7,1	
Menace d'Accouchement Prématuro									5		3		8	0	3,1	0,0	0,0	
Accouchement Prématuro									8		6		14	0	5,5	0,0	0,0	
Eclampsie / Pré-éclampsie													0	0	0,0	0,0	0,0	
Rupture utérine												3	3	0	1,2	0,0	0,0	
Autres causes d'hémorragie obstétricale									42		35		77	0	30,1	0,0	0,0	
Fistule recto-vesico-vaginale									3				3	0	1,2	0,0	0,0	
Infections liées à la grossesse ou à l'accouchement									8		7		15	0	5,9	0,0	0,0	
Paludisme et grossesse									8		3		11	0	4,3	0,0	0,0	
HTA et grossesse									1		1		2	0	0,8	0,0	0,0	
Néphropathie gravidique													0	0	0,0	0,0	0,0	
Autres pathologies obstétricales													0	0	0,0	0,0	0,0	
Nombre d'Accouchements normaux									9		7		16	0	6,3	0,0	0,0	
Nombre d'Accouchements dystociques									11		17		28	0	10,9	0,0	0,0	
Traumatisme obstétrical du nouveau-né													0	0	0,0	0,0	0,0	
Ictère pathologique du nouveau-né		1											1	0	0,4	0,0	0,0	
Anoxie et hypoxie du nouveau-né		2	1										2	1	0,8	25,0	50,0	
Autres anomalies congénitales		1	1										1	1	0,4	25,0	100,0	
Autres causes de morbidité péri-natale													0	0	0,0	0,0	0,0	
Petit poids à la naissance (<2500g)		1											1	0	0,4	0,0	0,0	
Maladies hémolytiques acquises du nouveau-né													0	0	0,0	0,0	0,0	
Infections néonatales		17	1										17	1	6,6	25,0	5,9	
Conjonctivites purulentes du nouveau-né		1											1	0	0,4	0,0	0,0	
Autres pathologies néonatales		2											2	0	0,8	0,0	0,0	
<b>Total gynéco-obstétrique</b>	<b>25</b>	<b>3</b>	<b>0</b>	<b>0</b>	<b>0</b>	<b>0</b>	<b>0</b>	<b>0</b>	<b>117</b>	<b>1</b>	<b>114</b>	<b>0</b>	<b>256</b>	<b>4</b>	<b>100,0</b>	<b>100</b>		

4-ORL-O-STOMATOLOGIE	0-28j		29j-11 mois		1-4 ans		5-14 ans		15-24 ans		25 ans et +		Total		%		Léth. Spéc. %
	Cas	Déc	Cas	Déc	Cas	Déc	Cas	Déc	Cas	Déc	Cas	Déc	Cas	Déc	Cas	Déc	
Furoncle du conduit auditif													0	0	0,0	0,0	0,0
Otite moyenne suppurée													0	0	0,0	0,0	0,0
Mastoidite													0	0	0,0	0,0	0,0
Otomycose													0	0	0,0	0,0	0,0
Autres pathologies infectieuses de l'oreille													0	0	0,0	0,0	0,0
Bouchon de cérumen													0	0	0,0	0,0	0,0
Corps étranger du conduit auditif													0	0	0,0	0,0	0,0
Vertiges, acouphènes et maladies du labyrinthe													0	0	0,0	0,0	0,0
Autres Pathologies non infectieuses de l'oreille													0	0	0,0	0,0	0,0
Rhinite													0	0	0,0	0,0	0,0
Sinusite													0	0	0,0	0,0	0,0
Abcès de la cloison nasale													0	0	0,0	0,0	0,0
Autres pathologies infectieuses du nez													0	0	0,0	0,0	0,0
Fracture des os propres du nez													0	0	0,0	0,0	0,0
Epistaxis													0	0	0,0	0,0	0,0
Fibrome/polype naso-pharyngé													0	0	0,0	0,0	0,0
Hypertrophie des cornets													0	0	0,0	0,0	0,0
Autres pathologies non infectieuses du nez													0	0	0,0	0,0	0,0
Pharyngo-amygdalite													0	0	0,0	0,0	0,0
Phlegmon amygdalien													0	0	0,0	0,0	0,0
Laryngite													0	0	0,0	0,0	0,0
Autres pathologies infectieuses du laryngo-pharynx													0	0	0,0	0,0	0,0
Hypertrophie amygdalienne													0	0	0,0	0,0	0,0
Corps étranger du pharynx													0	0	0,0	0,0	0,0
Paralysie laryngée													0	0	0,0	0,0	0,0
Goitre													0	0	0,0	0,0	0,0
Adénopathie latéro-cervicale													0	0	0,0	0,0	0,0
Autres pathologies non infectieuses du laryngo-pharynx													0	0	0,0	0,0	0,0
Conjonctivites													0	0	0,0	0,0	0,0
Uvéites													0	0	0,0	0,0	0,0
Kératite/uvéite													0	0	0,0	0,0	0,0
Hypopion													0	0	0,0	0,0	0,0
Endophtalmie													0	0	0,0	0,0	0,0
Orgelet													0	0	0,0	0,0	0,0
Autres pathologies infectieuses de l'oeil													0	0	0,0	0,0	0,0
Conjonctivite allergique													0	0	0,0	0,0	0,0
Cataracte													0	0	0,0	0,0	0,0
Troubles de la réfraction													0	0	0,0	0,0	0,0
Glaucome													0	0	0,0	0,0	0,0
Rétinopathies diabétiques et hypertensives													0	0	0,0	0,0	0,0
Décollement de la rétine													0	0	0,0	0,0	0,0
Traumatisme oculaire													0	0	0,0	0,0	0,0
Ptérygion													0	0	0,0	0,0	0,0
Autres pathologies non infectieuses de l'oeil													0	0	0,0	0,0	0,0
Cellulites périmaxillaires													0	0	0,0	0,0	0,0
Infections des glandes salivaires													0	0	0,0	0,0	0,0
Ostéites des maxillaires													0	0	0,0	0,0	0,0
Sinusite maxillaire d'origine dentaire													0	0	0,0	0,0	0,0
Noma et séquelles													0	0	0,0	0,0	0,0
Autres pathologies infectieuses maxillo-faciales													0	0	0,0	0,0	0,0
Fractures des maxillaires ou malaire ou arcade													0	0	0,0	0,0	0,0
Luxation de la mâchoire													0	0	0,0	0,0	0,0
Kystes et tumeurs apparentées des maxillaires													0	0	0,0	0,0	0,0
Tumeur bénigne de la muqueuse buccale													0	0	0,0	0,0	0,0
Tumeur maligne de la face													0	0	0,0	0,0	0,0
Fente labiopalatine													0	0	0,0	0,0	0,0
Autres pathologies non infectieuses maxillo-faciales													0	0	0,0	0,0	0,0
<b>Total ORL-O-Stomatologie</b>	<b>0</b>	<b>0</b>	<b>0</b>	<b>0</b>	<b>0</b>	<b>0</b>	<b>0</b>	<b>0</b>	<b>0</b>	<b>0</b>	<b>0</b>	<b>0</b>	<b>0</b>	<b>0</b>	<b>0,0</b>	<b>0,0</b>	
<b>Total Nouv. Cas vus en MMH</b>	<b>29</b>	<b>3</b>	<b>151</b>	<b>11</b>	<b>338</b>	<b>14</b>	<b>216</b>	<b>13</b>	<b>492</b>	<b>11</b>	<b>989</b>	<b>46</b>	<b>2 215</b>	<b>98</b>			

**Tableau 389. REPARTITIONS DES CAUSES DE MORBIDITE ET MORTALITE HOSPITALIERES**  
DU CHRR Melaka - Année 2010

1- PATHOLOGIES MEDICALES	0-28j		29-11 m		1-4 ans		5-14 ans		15-24 ans		25 ans et +		Total		%		Léth Spéc. %
	Cas	Déc	Cas	Déc	Cas	Déc	Cas	Déc	Cas	Déc	Cas	Déc	Cas	Déc	Cas	Déc	
Suppurations pulmonaires													0	0	0,0	0,0	0,0
Pneumonie bactérienne grave			1										1	0	0,3	0,0	0,0
Pneumopathies virales													0	0	0,0	0,0	0,0
Pleurésies tuberculeuses													0	0	0,0	0,0	0,0
Pleurésies non tuberculeuses												2	2	0	0,7	0,0	0,0
Tuberculose pulmonaire à microscopie positive					1		1		2	1	10	1	14	2	4,9	10,5	14,3
Tuberculose pulmonaire à microscopie négative											1		1	0	0,3	0,0	0,0
Tuberculose extra-pulmonaire													0	0	0,0	0,0	0,0
Miliaires tuberculeuses													0	0	0,0	0,0	0,0
Association Tub/HIV													0	0	0,0	0,0	0,0
Asthme et allergies respiratoires							1				1		2	0	0,7	0,0	0,0
Bronchopneumopathie chronique obstructive			10		3		1		3		16		33	0	11,5	0,0	0,0
Cancer bronchique primitif													0	0	0,0	0,0	0,0
Cancer bronchique secondaire													0	0	0,0	0,0	0,0
Aspergillose pulmonaire													0	0	0,0	0,0	0,0
Autres pathologies broncho-pulmonaires													0	0	0,0	0,0	0,0
Toxidermie													0	0	0,0	0,0	0,0
Maladies systémiques													0	0	0,0	0,0	0,0
Erythrodermies													0	0	0,0	0,0	0,0
Cancer cutané													0	0	0,0	0,0	0,0
Dermatites atopiques					1						5		6	0	2,1	0,0	0,0
Autres pathologies dermatologiques													0	0	0,0	0,0	0,0
Epilepsie					1		1						2	0	0,7	0,0	0,0
Hystérie													0	0	0,0	0,0	0,0
Dépression													0	0	0,0	0,0	0,0
Tentative de suicide									1		1		2	0	0,7	0,0	0,0
Démences													0	0	0,0	0,0	0,0
Bouffées délirantes aiguës													0	0	0,0	0,0	0,0
Psychoses aiguës													0	0	0,0	0,0	0,0
Schizophrénies													0	0	0,0	0,0	0,0
Troubles liés à l'alcool													0	0	0,0	0,0	0,0
Troubles liés au cannabis													0	0	0,0	0,0	0,0
Troubles délirants chroniques													0	0	0,0	0,0	0,0
Accident vasculaire cérébral												1	1	0	0,3	0,0	0,0
Méningo-encéphalites													0	0	0,0	0,0	0,0
Polynévrites													0	0	0,0	0,0	0,0
Troubles mentaux organiques y compris les troubles symptomatiques									1		1	1	2	1	0,7	5,3	50,0
Troubles de l'humeur et de l'épisode maniaque													0	0	0,0	0,0	0,0
Troubles anxieux et dépressifs mixtes													0	0	0,0	0,0	0,0
Troubles mentaux et du comportement associés à la puérpéralité													0	0	0,0	0,0	0,0
Troubles de la personnalité et du comportement chez l'adulte									1				1	0	0,3	0,0	0,0
Maladies inflammatoires du Système Nerveux Central													0	0	0,0	0,0	0,0
Ataxie héréditaire													0	0	0,0	0,0	0,0
Amyotrophie spinale													0	0	0,0	0,0	0,0
Maladie de Parkinson													0	0	0,0	0,0	0,0
Dystonie													0	0	0,0	0,0	0,0
Sclérose en plaque													0	0	0,0	0,0	0,0
Migraine													0	0	0,0	0,0	0,0
Autres syndromes d'algie céphalique													0	0	0,0	0,0	0,0
Accidents ischémiques et cérébraux													0	0	0,0	0,0	0,0
Polynévrite et affections du Système Nerveux Périphérique													0	0	0,0	0,0	0,0
Neuropathie héréditaire et idiopathique													0	0	0,0	0,0	0,0
Polynévrite inflammatoire													0	0	0,0	0,0	0,0
Polynévrites des Maladies classées ailleurs													0	0	0,0	0,0	0,0
Myasthénie et autres affections neuro-musculaires													0	0	0,0	0,0	0,0
Affections musculaires primitives													0	0	0,0	0,0	0,0
Autres myopathies													0	0	0,0	0,0	0,0
Affections musculaires et neuro-musculaires au cours des maladies classées ailleurs												1	1	0	0,3	0,0	0,0
Paralysie cérébrale infantile													0	0	0,0	0,0	0,0
Hémiplégie													0	0	0,0	0,0	0,0
Paraplégie et tétraplégie												1	1	0	0,3	0,0	0,0
Hydrocéphalie													0	0	0,0	0,0	0,0
Encéphalopathie toxique							1				3	1	4	1	1,4	5,3	25,0
Autres pathologies neuro-psychiatriques													0	0	0,0	0,0	0,0

1- PATHOLOGIES MEDICALES (Suite)	0-28j		29j-11 m		1-4 ans		5-14 ans		15-24 ans		25 ans et +		Total		%		Léth Spéc. %
	Cas	Déc	Cas	Déc	Cas	Déc	Cas	Déc	Cas	Déc	Cas	Déc	Cas	Déc	Cas	Déc	
Arthrite et polyarthrite à staphylocoque													0	0	0,0	0,0	0,0
Autres arthrites et polyarthrites à streptocoque													0	0	0,0	0,0	0,0
Arthrite tuberculeuse													0	0	0,0	0,0	0,0
Polyarthrite rhumatoïde													0	0	0,0	0,0	0,0
Autres polyarthrite rhumatoïde													0	0	0,0	0,0	0,0
Coxarthrose									1		4		5	0	1,7	0,0	0,0
Gonarthrose													0	0	0,0	0,0	0,0
Autres arthroses													1	0	0,3	0,0	0,0
Autres déformations des membres													0	0	0,0	0,0	0,0
Autres affections articulaires spécifiques													0	0	0,0	0,0	0,0
Cyphose et lordose													0	0	0,0	0,0	0,0
Scoliose													0	0	0,0	0,0	0,0
Ostéochondrose vertébrale													0	0	0,0	0,0	0,0
Autres discopathies avec déformation													0	0	0,0	0,0	0,0
Spondylarthrite ankylosante													0	0	0,0	0,0	0,0
Spondylarthrose													0	0	0,0	0,0	0,0
Ostéoporose avec fracture pathologique													0	0	0,0	0,0	0,0
Ostéoporose sans fracture pathologique													0	0	0,0	0,0	0,0
Ostéomyélite													0	0	0,0	0,0	0,0
Ostéonécrose													0	0	0,0	0,0	0,0
Ostéochondrite juvénile de la hanche et bassin													0	0	0,0	0,0	0,0
Autres ostéochondropathies (rachitisme)													0	0	0,0	0,0	0,0
Spina bifida													0	0	0,0	0,0	0,0
Malformations congénitales de la hanche													0	0	0,0	0,0	0,0
Malformations congénitales du pied													0	0	0,0	0,0	0,0
Torticolis congénital													0	0	0,0	0,0	0,0
Arthrogyrose multiple congénital													0	0	0,0	0,0	0,0
Autres pathologies ostéo-articulaires													0	0	0,0	0,0	0,0
Insuffisance cardiaque									1	1	7	4	8	5	2,8	26,3	62,5
Hypertension artérielle essentielle													1	0	0,3	0,0	0,0
HTA secondaire									2		24		26	0	9,1	0,0	0,0
Maladie rhumatismale de la valvule mitrale													0	0	0,0	0,0	0,0
Maladie rhumatismale de la valvule aortique													0	0	0,0	0,0	0,0
Maladie rhumatismale de la valvule tricuspide													0	0	0,0	0,0	0,0
Embolie pulmonaire													0	0	0,0	0,0	0,0
Coeur pulmonaire chronique													0	0	0,0	0,0	0,0
Tachycardie													0	0	0,0	0,0	0,0
Fibrillation et Flutter auriculaire													0	0	0,0	0,0	0,0
Bloc de branche gauche et auriculoventriculaire													0	0	0,0	0,0	0,0
Autres troubles de la conduction													0	0	0,0	0,0	0,0
Arrêt cardiaque													0	0	0,0	0,0	0,0
Péricardite chronique													0	0	0,0	0,0	0,0
Oedème aiguë pulmonaire cardiogénique													0	0	0,0	0,0	0,0
Syndrome coronaire aigu													0	0	0,0	0,0	0,0
Angor chronique stable													0	0	0,0	0,0	0,0
Infarctus aigu du myocarde													0	0	0,0	0,0	0,0
Endocardite aiguë et subaiguë													0	0	0,0	0,0	0,0
Cardiopathie congénitale													0	0	0,0	0,0	0,0
Rhumatisme articulaire aigu													0	0	0,0	0,0	0,0
Myocardite													0	0	0,0	0,0	0,0
Maladies veineuses thrombo-emboliques													0	0	0,0	0,0	0,0
Autres pathologies cardio-vasculaires								1	2	2			5	0	1,7	0,0	0,0
Diarrhée avec déshydratation sévère d'origine bactérienne			11		11		3		1		7		33	0	11,5	0,0	0,0
Diarrhée sans déshydratation (autres toxico-infections bactériennes)			2		4				1		1		8	0	2,8	0,0	0,0
Amibiase aiguë ou chronique													0	0	0,0	0,0	0,0
Autres diarrhées chroniques non amibiennes non bilharziennes													0	0	0,0	0,0	0,0
Bilharziose intestinale													0	0	0,0	0,0	0,0
Dysentérie amibienne									2		1		3	0	1,0	0,0	0,0
Fièvre typhoïde					1		4		1		8		14	0	4,9	0,0	0,0
Paludisme grave et compliqué			1		14	2	9		7		12		43	2	15,0	10,5	4,7
Hépatite virale													0	0	0,0	0,0	0,0
Tétanos													0	0	0,0	0,0	0,0
Méningite bactérienne			1		3		1						5	0	1,7	0,0	0,0
Méningite virale													0	0	0,0	0,0	0,0
Méningite tuberculeuse													0	0	0,0	0,0	0,0
Méningite parasitaire													0	0	0,0	0,0	0,0
Abcès cérébral													0	0	0,0	0,0	0,0
Infection à VIH sans immuno-dépression													0	0	0,0	0,0	0,0
SIDA confirmé													0	0	0,0	0,0	0,0

1- PATHOLOGIES MEDICALES (Suite)	0-28j		29j-11 mois		1-4 ans		5-14 ans		15-24 ans		25 ans et +		Total		%		Léth Spéc. %	
	Cas	Déc	Cas	Déc	Cas	Déc	Cas	Déc	Cas	Déc	Cas	Déc	Cas	Déc	Cas	Déc		
	Exposition accidentelle vis-à-vis du VIH													0	0	0,0		0,0
Septicémie			1						2	1	1	1	4	2	1,4	10,5	50,0	
Angine compliquée													0	0	0,0	0,0	0,0	
Tuberculose des os et articulations													0	0	0,0	0,0	0,0	
Séquelles de tuberculose													0	0	0,0	0,0	0,0	
Séquelle de Poliomyélite													0	0	0,0	0,0	0,0	
Séquelles de Lèpre													0	0	0,0	0,0	0,0	
Coqueluche													0	0	0,0	0,0	0,0	
Diphtérie													0	0	0,0	0,0	0,0	
Rougeole compliquée													0	0	0,0	0,0	0,0	
Hépatite virale aiguë A													0	0	0,0	0,0	0,0	
Hépatite virale aiguë B													0	0	0,0	0,0	0,0	
Oreillon													0	0	0,0	0,0	0,0	
Rage													0	0	0,0	0,0	0,0	
Peste													0	0	0,0	0,0	0,0	
Méningite					2	2	1						3	2	1,0	10,5	66,7	
<b>Choléra</b>													0	0	0,0	0,0	0,0	
Autres pathologies infectieuses													0	0	0,0	0,0	0,0	
Glomérulo-néphrite aiguë													0	0	0,0	0,0	0,0	
Glomérulo-néphrite chronique													0	0	0,0	0,0	0,0	
Syndrome néphrotique													0	0	0,0	0,0	0,0	
Insuffisance rénale aiguë												1	1	0	0,3	0,0	0,0	
Insuffisance rénale chronique												2	2	0	0,7	0,0	0,0	
Infection rénale							1	1	1		2	1	4	2	1,4	10,5	50,0	
Cystite	1								3		2		6	0	2,1	0,0	0,0	
Bilharziose urinaire							2					4	6	0	2,1	0,0	0,0	
Autres pathologies des organes uro-génitales													0	0	0,0	0,0	0,0	
Drépanocytose													0	0	0,0	0,0	0,0	
Anémie par carence					2				2		3	1	7	1	2,4	5,3	14,3	
Autres anémies hémolytiques					1		1				1		3	0	1,0	0,0	0,0	
Maladie de Hodgkin													0	0	0,0	0,0	0,0	
Autres lymphomes													0	0	0,0	0,0	0,0	
Myélome multiple													0	0	0,0	0,0	0,0	
Leucémie myéloïde													0	0	0,0	0,0	0,0	
Autres leucémies													0	0	0,0	0,0	0,0	
Autres maladies du sang et des organes hématopoïétiques													0	0	0,0	0,0	0,0	
Ulcère gastro-duodénal												1	1	0	0,3	0,0	0,0	
Hépatite aiguë non virale													0	0	0,0	0,0	0,0	
Fibrose et cirrhose du foie												2	1	2	1	0,7	5,3	50,0
Autre maladie alcoolique du foie													0	0	0,0	0,0	0,0	
Insuffisance hépatique non classée ailleurs													0	0	0,0	0,0	0,0	
Gastrite					1				5		14		20	0	7,0	0,0	0,0	
Cholécystite									1				1	0	0,3	0,0	0,0	
Pancréatite												2	2	0	0,7	0,0	0,0	
Insuffisance hépatique													0	0	0,0	0,0	0,0	
Oesophagite peptique													0	0	0,0	0,0	0,0	
Autres pathologies de l'appareil digestif													0	0	0,0	0,0	0,0	
<b>Total pathologies médicales</b>	<b>1</b>	<b>0</b>	<b>27</b>	<b>0</b>	<b>45</b>	<b>4</b>	<b>28</b>	<b>1</b>	<b>40</b>	<b>3</b>	<b>146</b>	<b>11</b>	<b>287</b>	<b>19</b>	<b>100,0</b>	<b>100</b>		
2 - PATHOLOGIES CHIRURGICALES	0-28j		29j-11 mois		1-4 ans		5-14 ans		15-24 ans		25 ans et +		Total		%		Léth Spéc. %	
	Cas	Déc	Cas	Déc	Cas	Déc	Cas	Déc	Cas	Déc	Cas	Déc	Cas	Déc	Cas	Déc		
	Phlegmon													0	0	0,0		0,0
Abcès cutané, furoncle, anthrax			1				2		3		6		12	0	4,5	0,0	0,0	
Autres pathologies urologiques													0	0	0,0	0,0	0,0	
Rétrécissement urétral									1		6		7	0	2,6	0,0	0,0	
Prostatite chronique												2	2	0	0,8	0,0	0,0	
Adénocarcinome													0	0	0,0	0,0	0,0	
Adénome de la prostate												8	8	0	3,0	0,0	0,0	
Fistule vésico-vaginale													0	0	0,0	0,0	0,0	
Tumeur bénigne du rein												1	1	0	0,4	0,0	0,0	
Lithiase des voies urinaires					1							1	2	0	0,8	0,0	0,0	
Lithiase rénale												1	1	0	0,4	0,0	0,0	
Autres pathologies chirurgicales viscérales													0	0	0,0	0,0	0,0	
Hydrocèle									1		3		4	0	1,5	0,0	0,0	
Ulcère gastro-duodénal compliqué									1		9		10	0	3,8	0,0	0,0	
Torsion testiculaire													0	0	0,0	0,0	0,0	
Tumeur bénigne du sein													0	0	0,0	0,0	0,0	
Fistule recto-vaginale													0	0	0,0	0,0	0,0	
Abcès et fistules des voies digestives												1	1	0	0,4	0,0	0,0	
Splénomégalie					1				1	1	5		7	1	2,6	16,7	14,3	

2 - PATHOLOGIES CHIRURGICALES (Suite)	0-28j		29j-11 mois		1-4 ans		5-14 ans		15-24 ans		25 ans et +		Total		%		Léth. Spéc. %	
	Cas	Déc	Cas	Déc	Cas	Déc	Cas	Déc	Cas	Déc	Cas	Déc	Cas	Déc	Cas	Déc		
Lithiase des voies biliaires												1		1	0	0,4	0,0	0,0
Hémorroïde												2		2	0	0,8	0,0	0,0
Hémorragie digestive												2		2	0	0,8	0,0	0,0
Occlusion intestinale								1		3	1	3		7	1	2,6	16,7	14,3
Péritonite								1	1	1		4	1	6	2	2,3	33,3	33,3
Autres hernies abdominales					1			2				1	1	4	1	1,5	16,7	25,0
Hernie crurale										1				1	0	0,4	0,0	0,0
Hernie inguinale					4			9		2		13		28	0	10,5	0,0	0,0
Appendicite									11			37		24		27,1	0,0	0,0
Ostéite et ostéomyélite														0	0	0,0	0,0	0,0
Plaie traumatique					1			4		10		44		59	0	22,2	0,0	0,0
Traumatisme crano-encéphalique simple			1		1			2		7		13	1	24	1	9,0	16,7	4,2
Luxations multiples, autres														0	0	0,0	0,0	0,0
Luxation congénitale de la hanche														0	0	0,0	0,0	0,0
Luxation/Entorse des membres inférieurs								1		1				2	0	0,8	0,0	0,0
Luxation/Entorse des membres supérieurs														0	0	0,0	0,0	0,0
Autres fractures non précisées ailleurs														0	0	0,0	0,0	0,0
Fractures multiples														0	0	0,0	0,0	0,0
Fracture ouverte des membres inférieurs										2				2	0	0,8	0,0	0,0
Fracture fermée des membres inférieurs					1									1	0	0,4	0,0	0,0
Fracture ouverte des membres supérieurs														0	0	0,0	0,0	0,0
Fracture fermée des membres supérieurs														0	0	0,0	0,0	0,0
<b>Total pathologies chirurgicales</b>	<b>0</b>	<b>0</b>	<b>2</b>	<b>0</b>	<b>10</b>	<b>0</b>	<b>33</b>	<b>1</b>	<b>71</b>	<b>2</b>	<b>150</b>	<b>3</b>	<b>266</b>	<b>6</b>	<b>100,0</b>	<b>100</b>		
3-GYNECO-OBSTETRIQUE	0-28j		29j-11 mois		1-4 ans		5-14 ans		15-24 ans		25 ans et +		Total		%		Léth. Spéc. %	
	Cas	Déc	Cas	Déc	Cas	Déc	Cas	Déc	Cas	Déc	Cas	Déc	Cas	Déc	Cas	Déc		
Grossesse extra-utérine									4		2		6	0	1,8	0,0	0,0	
Fibrome utérin									4		16		20	0	6,1	0,0	0,0	
Kyste ovarien									1		8		9	0	2,8	0,0	0,0	
Autre tumeur bénigne de l'utérus											1		1	0	0,3	0,0	0,0	
Hématocolpos													0	0	0,0	0,0	0,0	
Hématométrie													0	0	0,0	0,0	0,0	
Prolapsus génital													0	0	0,0	0,0	0,0	
Trouble menstruel												1		1	0	0,3	0,0	0,0
Viol								1					1	0	0,3	0,0	0,0	
Salpingite et Pyosalpinx										2		2		4	0	1,2	0,0	0,0
Endométrite												2		2	0	0,6	0,0	0,0
Bartholinite														0	0	0,0	0,0	0,0
Stérilité primaire ou secondaire														0	0	0,0	0,0	0,0
Autres pathologies gynécologiques														0	0	0,0	0,0	0,0
Menace d'avortement							2		24		13		39	0	11,9	0,0	0,0	
Avortement et complications									17		14		31	0	9,5	0,0	0,0	
Menace d'Accouchement Prématuro									15		2		17	0	5,2	0,0	0,0	
Accouchement Prématuro									2		2		4	0	1,2	0,0	0,0	
Eclampsie / Pré-éclampsie									2				2	0	0,6	0,0	0,0	
Rupture utérine													0	0	0,0	0,0	0,0	
Autres causes d'hémorragie obstétricale									12		20		32	0	9,8	0,0	0,0	
Fistule recto-vesico-vaginale												1		1	0	0,3	0,0	0,0
Infections liées à la grossesse ou à l'accouchement									7		9		16	0	4,9	0,0	0,0	
Paludisme et grossesse									9		13		22	0	6,7	0,0	0,0	
HTA et grossesse													0	0	0,0	0,0	0,0	
Néphropathie gravidique													0	0	0,0	0,0	0,0	
Autres pathologies obstétricales													0	0	0,0	0,0	0,0	
Nombre d'Accouchements normaux									22		28		50	0	15,3	0,0	0,0	
Nombre d'Accouchements dystociques									27		21		48	0	14,7	0,0	0,0	
Traumatisme obstétrical du nouveau-né	1												1	0	0,3	0,0	0,0	
Ictère pathologique du nouveau-né	1												1	0	0,3	0,0	0,0	
Anoxie et hypoxie du nouveau-né	1												1	0	0,3	0,0	0,0	
Autres anomalies congénitales	3												3	0	0,9	0,0	0,0	
Autres causes de morbidité péri-natale	9												9	0	2,8	0,0	0,0	
Petit poids à la naissance (<2500g)	3												3	0	0,9	0,0	0,0	
Maladies hémolytiques acquises du nouveau-né													0	0	0,0	0,0	0,0	
Infections néonatales	2												2	0	0,6	0,0	0,0	
Conjonctivites purulentes du nouveau-né													0	0	0,0	0,0	0,0	
Autres pathologies néonatales	1												1	0	0,3	0,0	0,0	
<b>Total gynéco-obstétrique</b>	<b>21</b>	<b>0</b>	<b>0</b>	<b>0</b>	<b>0</b>	<b>0</b>	<b>3</b>	<b>0</b>	<b>148</b>	<b>0</b>	<b>155</b>	<b>0</b>	<b>327</b>	<b>0</b>	<b>100,0</b>	<b>0,0</b>		



4-ORL-O-STOMATOLOGIE	0-28j		29j-11 mois		1-4 ans		5-14 ans		15-24 ans		25 ans et +		Total		%		Léth. Spéc. %
	Cas	Déc	Cas	Déc	Cas	Déc	Cas	Déc	Cas	Déc	Cas	Déc	Cas	Déc	Cas	Déc	
Furoncle du conduit auditif													0	0	0,0	0,0	0,0
Otite moyenne suppurée												1	1	0	11,1	0,0	0,0
Mastoidite												1	1	0	11,1	0,0	0,0
Otomycose													0	0	0,0	0,0	0,0
Autres pathologies infectieuses de l'oreille													0	0	0,0	0,0	0,0
Bouchon de cérumen													0	0	0,0	0,0	0,0
Corps étranger du conduit auditif													0	0	0,0	0,0	0,0
Vertiges, acouphènes et maladies du labyrinthe													0	0	0,0	0,0	0,0
Autres Pathologies non infectieuses de l'oreille													0	0	0,0	0,0	0,0
Rhinite													0	0	0,0	0,0	0,0
Sinusite								1					1	0	11,1	0,0	0,0
Abcès de la cloison nasale													0	0	0,0	0,0	0,0
Autres pathologies infectieuses du nez													0	0	0,0	0,0	0,0
Fracture des os propres du nez													0	0	0,0	0,0	0,0
Epistaxis													0	0	0,0	0,0	0,0
Fibrome/polype naso-pharyngé													0	0	0,0	0,0	0,0
Hypertrophie des cornets													0	0	0,0	0,0	0,0
Autres pathologies non infectieuses du nez													0	0	0,0	0,0	0,0
Pharyngo-amygdalite													0	0	0,0	0,0	0,0
Phlegmon amygdalien													0	0	0,0	0,0	0,0
Laryngite					2								2	0	22,2	0,0	0,0
Autres pathologies infectieuses du laryngo-pharynx													0	0	0,0	0,0	0,0
Hypertrophie amygdalienne													0	0	0,0	0,0	0,0
Corps étranger du pharynx													0	0	0,0	0,0	0,0
Paralysie laryngée													0	0	0,0	0,0	0,0
Goitre													0	0	0,0	0,0	0,0
Adénopathie latéro-cervicale													0	0	0,0	0,0	0,0
Autres pathologies non infectieuses du laryngo-pharynx													0	0	0,0	0,0	0,0
Conjonctivites													0	0	0,0	0,0	0,0
Uvéites													0	0	0,0	0,0	0,0
Kératite/uvéite													0	0	0,0	0,0	0,0
Hypopion													0	0	0,0	0,0	0,0
Endophtalmie													0	0	0,0	0,0	0,0
Orgelet													0	0	0,0	0,0	0,0
Autres pathologies infectieuses de l'oeil													0	0	0,0	0,0	0,0
Conjonctivite allergique													0	0	0,0	0,0	0,0
Cataracte													0	0	0,0	0,0	0,0
Troubles de la réfraction													0	0	0,0	0,0	0,0
Glaucome													0	0	0,0	0,0	0,0
Rétinopathies diabétiques et hypertensives													0	0	0,0	0,0	0,0
Décollement de la rétine													0	0	0,0	0,0	0,0
Traumatisme oculaire									1		1		2	0	22,2	0,0	0,0
Ptérygion													0	0	0,0	0,0	0,0
Autres pathologies non infectieuses de l'oeil													0	0	0,0	0,0	0,0
Cellulites périmaxillaires													0	0	0,0	0,0	0,0
Infections des glandes salivaires													0	0	0,0	0,0	0,0
Ostéites des maxillaires													0	0	0,0	0,0	0,0
Sinusite maxillaire d'origine dentaire												1	1	0	11,1	0,0	0,0
Noma et séquelles													0	0	0,0	0,0	0,0
Autres pathologies infectieuses maxillo-faciales													0	0	0,0	0,0	0,0
Fractures des maxillaires ou malaire ou arcade													0	0	0,0	0,0	0,0
Luxation de la mâchoire												1	1	0	11,1	0,0	0,0
Kystes et tumeurs apparentées des maxillaires													0	0	0,0	0,0	0,0
Tumeur bénigne de la muqueuse buccale													0	0	0,0	0,0	0,0
Tumeur maligne de la face													0	0	0,0	0,0	0,0
Fente labiopalatine													0	0	0,0	0,0	0,0
Autres pathologies non infectieuses maxillo-faciales													0	0	0,0	0,0	0,0
<b>Total ORL-O-Stomatologie</b>	<b>0</b>	<b>0</b>	<b>0</b>	<b>0</b>	<b>2</b>	<b>0</b>	<b>1</b>	<b>0</b>	<b>1</b>	<b>0</b>	<b>5</b>	<b>0</b>	<b>9</b>	<b>0</b>	<b>100,0</b>	<b>0,0</b>	
<b>Total Nouv. Cas vus en MMH</b>	<b>22</b>	<b>0</b>	<b>29</b>	<b>0</b>	<b>57</b>	<b>4</b>	<b>65</b>	<b>2</b>	<b>260</b>	<b>5</b>	<b>456</b>	<b>14</b>	<b>889</b>	<b>25</b>			

**Tableau 390. REPARTITIONS DES CAUSES DE MORBIDITE ET MORTALITE HOSPITALIERES  
DU CHRR Sofia - Année 2010**

1- PATHOLOGIES MEDICALES	0-28j		29-11 m		1-4 ans		5-14 ans		15-24 ans		25 ans et +		Total		%		Léth Spéc. %
	Cas	Déc	Cas	Déc	Cas	Déc	Cas	Déc	Cas	Déc	Cas	Déc	Cas	Déc	Cas	Déc	
Suppurations pulmonaires													0	0	0,0	0,0	0,0
Pneumonie bactérienne grave			7		7		2				5	1	21	1	3,9	1,7	4,8
Pneumopathies virales											1		1	0	0,2	0,0	0,0
Pleurésies tuberculeuses													0	0	0,0	0,0	0,0
Pleurésies non tuberculeuses											1		1	0	0,2	0,0	0,0
Tuberculose pulmonaire à microscopie positive									1		4	1	5	1	0,9	1,7	20,0
Tuberculose pulmonaire à microscopie négative									2	2	1		3	2	0,6	3,4	66,7
Tuberculose extra-pulmonaire											6	1	6	1	1,1	1,7	16,7
Miliaires tuberculeuses													0	0	0,0	0,0	0,0
Association Tub/HIV											1		1	0	0,2	0,0	0,0
Asthme et allergies respiratoires											1		1	0	0,2	0,0	0,0
Bronchopneumopathie chronique obstructive			2							1	1		3	1	0,6	1,7	33,3
Cancer bronchique primitif													0	0	0,0	0,0	0,0
Cancer bronchique secondaire													0	0	0,0	0,0	0,0
Aspergillose pulmonaire													0	0	0,0	0,0	0,0
Autres pathologies broncho-pulmonaires											1		1	0	0,2	0,0	0,0
Toxidermie													0	0	0,0	0,0	0,0
Maladies systémiques													0	0	0,0	0,0	0,0
Erythrodermies													0	0	0,0	0,0	0,0
Cancer cutané													0	0	0,0	0,0	0,0
Dermatites atopiques													0	0	0,0	0,0	0,0
Autres pathologies dermatologiques									1	1			1	1	0,2	1,7	100,0
Epilepsie							1				2		3	0	0,6	0,0	0,0
Hystérie									1		3		4	0	0,7	0,0	0,0
Dépression											1		1	0	0,2	0,0	0,0
Tentative de suicide							1		1		2		4	0	0,7	0,0	0,0
Démences													0	0	0,0	0,0	0,0
Bouffées délirantes aiguës													0	0	0,0	0,0	0,0
Psychoses aiguës													0	0	0,0	0,0	0,0
Schizophrénies													0	0	0,0	0,0	0,0
Troubles liés à l'alcool											1	1	1	1	0,2	1,7	100,0
Troubles liés au cannabis											3		3	0	0,6	0,0	0,0
Troubles délirants chroniques											1		1	0	0,2	0,0	0,0
Accident vasculaire cérébral											7	4	7	4	1,3	6,8	57,1
Méningo-encéphalites													0	0	0,0	0,0	0,0
Polynévrites													0	0	0,0	0,0	0,0
Troubles mentaux organiques y compris les troubles symptomatiques									1				1	0	0,2	0,0	0,0
Troubles de l'humeur et de l'épisode maniaque													0	0	0,0	0,0	0,0
Troubles anxieux et dépressifs mixtes									1				1	0	0,2	0,0	0,0
Troubles mentaux et du comportement associés à la puérpéralité													0	0	0,0	0,0	0,0
Troubles de la personnalité et du comportement chez l'adulte													0	0	0,0	0,0	0,0
Maladies inflammatoires du Système Nerveux Central													0	0	0,0	0,0	0,0
Ataxie héréditaire													0	0	0,0	0,0	0,0
Amyotrophie spinale													0	0	0,0	0,0	0,0
Maladie de Parkinson													0	0	0,0	0,0	0,0
Dystonie													0	0	0,0	0,0	0,0
Sclérose en plaque													0	0	0,0	0,0	0,0
Migraine													0	0	0,0	0,0	0,0
Autres syndromes d'algie céphalique													0	0	0,0	0,0	0,0
Accidents ischémiques et cérébraux											1		1	0	0,2	0,0	0,0
Polynévrite et affections du Système Nerveux Périphérique													0	0	0,0	0,0	0,0
Neuropathie héréditaire et idiopathique													0	0	0,0	0,0	0,0
Polynévrite inflammatoire													0	0	0,0	0,0	0,0
Polynévrites des Maladies classées ailleurs													0	0	0,0	0,0	0,0
Myasthénie et autres affections neuro-musculaires											1		1	0	0,2	0,0	0,0
Affections musculaires primitives													0	0	0,0	0,0	0,0
Autres myopathies													0	0	0,0	0,0	0,0
Affections musculaires et neuro-musculaires au cours des maladies classées ailleurs													0	0	0,0	0,0	0,0
Paralysie cérébrale infantile													0	0	0,0	0,0	0,0
Hémiplégie											2		2	0	0,4	0,0	0,0
Paraplégie et tétraplégie													0	0	0,0	0,0	0,0
Hydrocéphalie													0	0	0,0	0,0	0,0
Encéphalopathie toxique											2		2	0	0,4	0,0	0,0
Autres pathologies neuro-psychiatriques									1		1	1	2	1	0,4	1,7	50,0

1- PATHOLOGIES MEDICALES (Suite)	0-28j		29j-11 m		1-4 ans		5-14 ans		15-24 ans		25 ans et +		Total		%		Léth Spéc. %					
	Cas	Déc	Cas	Déc	Cas	Déc	Cas	Déc	Cas	Déc	Cas	Déc	Cas	Déc	Cas	Déc						
Arthrite et polyarthrite à staphylocoque													0	0	0,0	0,0	0,0					
Autres arthrites et polyarthrites à streptocoque													0	0	0,0	0,0	0,0					
Arthrite tuberculeuse													0	0	0,0	0,0	0,0					
Polyarthrite rhumatoïde													0	0	0,0	0,0	0,0					
Autres polyarthrite rhumatoïde													0	0	0,0	0,0	0,0					
Coxarthrose													0	0	0,0	0,0	0,0					
Gonarthrose													0	0	0,0	0,0	0,0					
Autres arthroses									1				1	0	0,2	0,0	0,0					
Autres déformations des membres													0	0	0,0	0,0	0,0					
Autres affections articulaires spécifiques													0	0	0,0	0,0	0,0					
Cyphose et lordose													0	0	0,0	0,0	0,0					
Scoliose													0	0	0,0	0,0	0,0					
Ostéochondrose vertébrale													0	0	0,0	0,0	0,0					
Autres discopathies avec déformation													0	0	0,0	0,0	0,0					
Spondylarthrite ankylosante													0	0	0,0	0,0	0,0					
Spondylarthrose													0	0	0,0	0,0	0,0					
Ostéoporose avec fracture pathologique													0	0	0,0	0,0	0,0					
Ostéoporose sans fracture pathologique													0	0	0,0	0,0	0,0					
Ostéomyélite													0	0	0,0	0,0	0,0					
Ostéonécrose													0	0	0,0	0,0	0,0					
Ostéochondrite juvénile de la hanche et bassin													0	0	0,0	0,0	0,0					
Autres ostéochondropathies (rachitisme)													0	0	0,0	0,0	0,0					
Spina bifida													0	0	0,0	0,0	0,0					
Malformations congénitales de la hanche													0	0	0,0	0,0	0,0					
Malformations congénitales du pied													0	0	0,0	0,0	0,0					
Torticolis congénital													0	0	0,0	0,0	0,0					
Arthrogyrpose multiple congénital													0	0	0,0	0,0	0,0					
Autres pathologies ostéo-articulaires													0	0	0,0	0,0	0,0					
Insuffisance cardiaque												15	2	15	2	2,8	3,4	13,3				
Hypertension artérielle essentielle									4			14		18	0	3,3	0,0	0,0				
HTA secondaire												1		1	0	0,2	0,0	0,0				
Maladie rhumatismale de la valvule mitrale													0	0	0,0	0,0	0,0					
Maladie rhumatismale de la valvule aortique													0	0	0,0	0,0	0,0					
Maladie rhumatismale de la valvule tricuspide													0	0	0,0	0,0	0,0					
Embolie pulmonaire													0	0	0,0	0,0	0,0					
Coeur pulmonaire chronique					1							1		2	0	0,4	0,0	0,0				
Tachycardie													0	0	0,0	0,0	0,0					
Fibrillation et Flutter auriculaire													0	0	0,0	0,0	0,0					
Bloc de branche gauche et auriculoventriculaire													0	0	0,0	0,0	0,0					
Autres troubles de la conduction												1		1	0	0,2	0,0	0,0				
Arrêt cardiaque													0	0	0,0	0,0	0,0					
Péricardite chronique													0	0	0,0	0,0	0,0					
Oedème aiguë pulmonaire cardiogénique													0	0	0,0	0,0	0,0					
Syndrome coronaire aigu													0	0	0,0	0,0	0,0					
Angor chronique stable													0	0	0,0	0,0	0,0					
Infarctus aigu du myocarde													0	0	0,0	0,0	0,0					
Endocardite aiguë et subaiguë													0	0	0,0	0,0	0,0					
Cardiopathie congénitale			2		1								1		4	0	0,7	0,0	0,0			
Rhumatisme articulaire aigu								1						1	0	0,2	0,0	0,0				
Myocardite														0	0	0,0	0,0	0,0				
Maladies veineuses thrombo-emboliques														0	0	0,0	0,0	0,0				
Autres pathologies cardio-vasculaires									1	1	2			3	1	0,6	1,7	33,3				
Diarrhée avec déshydratation sévère d'origine bactérienne				1									3		1		4	1	0,7	1,7	25,0	
Diarrhée sans déshydratation (autres toxi-infections bactériennes)													1	2			3	0	0,6	0,0	0,0	
Amibiase aiguë ou chronique			1			2											3	0	0,6	0,0	0,0	
Autres diarrhées chroniques non amibiennes non bilharziennes												1		1			2	0	0,4	0,0	0,0	
Bilharziose intestinale																	0	0	0,0	0,0	0,0	
Dysentérie amibienne			4	1	1								1		6	1	1,1	1,7	16,7			
Fièvre typhoïde			11		40	1	25	1	3	1	10			89	3	16,3	5,1	3,4				
Paludisme grave et compliqué			3		72	3	38	1	9	1	13			135	5	24,8	8,5	3,7				
Hépatite virale														1				1	0	0,2	0,0	0,0
Tétanos										1	1			1	1	0,2	1,7	100,0				
Méningite bactérienne			1	2				2						3	2	0,6	3,4	66,7				
Méningite virale														0	0	0,0	0,0	0,0				
Méningite tuberculeuse														0	0	0,0	0,0	0,0				
Méningite parasitaire														0	0	0,0	0,0	0,0				
Abcès cérébral														0	0	0,0	0,0	0,0				
Infection à VIH sans immuno-dépression														0	0	0,0	0,0	0,0				
SIDA confirmé														0	0	0,0	0,0	0,0				

1- PATHOLOGIES MEDICALES (Suite)	0-28j		29j-11 mois		1-4 ans		5-14 ans		15-24 ans		25 ans et +		Total		%		Léth Spéc. %		
	Cas	Déc	Cas	Déc	Cas	Déc	Cas	Déc	Cas	Déc	Cas	Déc	Cas	Déc	Cas	Déc			
	Exposition accidentelle vis-à-vis du VIH													0	0	0,0		0,0	0,0
Septicémie												1	1	1	1	0,2	1,7	100,0	
Angine compliquée												1	1	1	1	0,2	1,7	100,0	
Tuberculose des os et articulations													0	0	0,0	0,0	0,0		
Séquelles de tuberculose												1		1	0	0,2	0,0	0,0	
Séquelle de Poliomyélite													0	0	0,0	0,0	0,0		
Séquelles de Lèpre													0	0	0,0	0,0	0,0		
Coqueluche													0	0	0,0	0,0	0,0		
Diphtérie													0	0	0,0	0,0	0,0		
Rougeole compliquée													0	0	0,0	0,0	0,0		
Hépatite virale aiguë A													0	0	0,0	0,0	0,0		
Hépatite virale aiguë B													0	0	0,0	0,0	0,0		
Oreillon													0	0	0,0	0,0	0,0		
Rage												3		3	0	0,6	0,0	0,0	
Peste			1										1	0	0,2	0,0	0,0		
Méningite													0	0	0,0	0,0	0,0		
<b>Choléra</b>													0	0	0,0	0,0	0,0		
Autres pathologies infectieuses	12	1	46	9	44		11		4		5	1	122	11	22,4	18,6	9,0		
Glomérulo-néphrite aiguë													0	0	0,0	0,0	0,0		
Glomérulo-néphrite chronique													0	0	0,0	0,0	0,0		
Syndrome néphrotique									1				1	0	0,2	0,0	0,0		
Insuffisance rénale aiguë												2		2	0	0,4	0,0	0,0	
Insuffisance rénale chronique													0	0	0,0	0,0	0,0		
Infection rénale					1								1	0	0,2	0,0	0,0		
Cystite													0	0	0,0	0,0	0,0		
Bilharziose urinaire								2					2	0	0,4	0,0	0,0		
Autres pathologies des organes uro-génitales					1								3		4	0	0,7	0,0	0,0
Drépanocytose													1		1	0	0,2	0,0	0,0
Anémie par carence										1			2		3	0	0,6	0,0	0,0
Autres anémies hémolytiques															0	0	0,0	0,0	0,0
Maladie de Hodgkin															0	0	0,0	0,0	0,0
Autres lymphomes															0	0	0,0	0,0	0,0
Myélome multiple															0	0	0,0	0,0	0,0
Leucémie myéloïde															0	0	0,0	0,0	0,0
Autres leucémies															0	0	0,0	0,0	0,0
Autres maladies du sang et des organes hématopoïétiques															0	0	0,0	0,0	0,0
Ulcère gastro-duodénal												2	1	2	1	0,4	1,7	50,0	
Hépatite aiguë non virale														0	0	0,0	0,0	0,0	
Fibrose et cirrhose du foie									1			1		2	0	0,4	0,0	0,0	
Autre maladie alcoolique du foie														0	0	0,0	0,0	0,0	
Insuffisance hépatique non classée ailleurs									1	1		1	1	2	2	0,4	3,4	100,0	
Gastrite										1			3		4	0	0,7	0,0	0,0
Cholécystite														0	0	0,0	0,0	0,0	
Pancréatite													1		1	0	0,2	0,0	0,0
Insuffisance hépatique									1	1		1		2	1	0,4	1,7	50,0	
Oesophagite peptique														0	0	0,0	0,0	0,0	
Autres pathologies de l'appareil digestif			5	5	8	8			1			4		18	13	3,3	22,0	72,2	
<b>Total pathologies médicales</b>	<b>12</b>	<b>1</b>	<b>83</b>	<b>18</b>	<b>178</b>	<b>12</b>	<b>83</b>	<b>2</b>	<b>45</b>	<b>10</b>	<b>144</b>	<b>16</b>	<b>545</b>	<b>59</b>	<b>100,0</b>	<b>100</b>			
2 - PATHOLOGIES CHIRURGICALES	0-28j		29j-11 mois		1-4 ans		5-14 ans		15-24 ans		25 ans et +		Total		%		Léth Spéc. %		
	Cas	Déc	Cas	Déc	Cas	Déc	Cas	Déc	Cas	Déc	Cas	Déc	Cas	Déc	Cas	Déc			
	Phlegmon									1				1	0	0,2		0,0	0,0
Abcès cutané, furoncle, anthrax													1	0	0,2	0,0	0,0		
Autres pathologies urologiques							2	1	13				35		50	1	9,6	16,7	2,0
Rétrécissement urétral										1			3		4	0	0,8	0,0	0,0
Prostatite chronique													2		2	0	0,4	0,0	0,0
Adénocarcinome															0	0	0,0	0,0	0,0
Adénome de la prostate													10		10	0	1,9	0,0	0,0
Fistule vésico-vaginale													3		3	0	0,6	0,0	0,0
Tumeur bénigne du rein									1				2		2	1	0,4	16,7	50,0
Lithiase des voies urinaires					1			1							2	0	0,4	0,0	0,0
Lithiase rénale													0	0	0,0	0,0	0,0		
Autres pathologies chirurgicales viscérales							7		2				12		21	0	4,0	0,0	0,0
Hydrocèle													5		5	0	1,0	0,0	0,0
Ulcère gastro-duodénal compliqué										1			7		8	0	1,5	0,0	0,0
Torsion testiculaire															0	0	0,0	0,0	0,0
Tumeur bénigne du sein															0	0	0,0	0,0	0,0
Fistule recto-vaginale													1		1	0	0,2	0,0	0,0
Abcès et fistules des voies digestives													1		1	0	0,2	0,0	0,0
Splénomégalie							1		1				5		7	0	1,3	0,0	0,0

2 - PATHOLOGIES CHIRURGICALES (Suite)	0-28j		29j-11 mois		1-4 ans		5-14 ans		15-24 ans		25 ans et +		Total		%		Léth. Spéc. %
	Cas	Déc	Cas	Déc	Cas	Déc	Cas	Déc	Cas	Déc	Cas	Déc	Cas	Déc	Cas	Déc	
Lithiase des voies biliaires													0	0	0,0	0,0	0,0
Hémorroïde													0	0	0,0	0,0	0,0
Hémorragie digestive													0	0	0,0	0,0	0,0
Occlusion intestinale					1		3		3		8		15	0	2,9	0,0	0,0
Péritonite							2		6		4		12	0	2,3	0,0	0,0
Autres hernies abdominales					1				2		2		5	0	1,0	0,0	0,0
Hernie crurale													0	0	0,0	0,0	0,0
Hernie inguinale					2		1		6		15		24	0	4,6	0,0	0,0
Appendicite								8	116		51		175	0	33,5	0,0	0,0
Ostéite et ostéomyélite					1				1		1		3	0	0,6	0,0	0,0
Plaie traumatique					1		13		14		30		58	0	11,1	0,0	0,0
Traumatisme crano-encéphalique simple							7		23	1	37	1	67	2	12,8	33,3	3,0
Luxations multiples, autres							4		3		9	1	16	1	3,1	16,7	6,3
Luxation congénitale de la hanche											1		1	0	0,2	0,0	0,0
Luxation/Entorse des membres inférieurs													0	0	0,0	0,0	0,0
Luxation/Entorse des membres supérieurs											2		2	0	0,4	0,0	0,0
Autres fractures non précisées ailleurs									2		8		10	0	1,9	0,0	0,0
Fractures multiples											1		1	0	0,2	0,0	0,0
Fracture ouverte des membres inférieurs									1				1	0	0,2	0,0	0,0
Fracture fermée des membres inférieurs							2		2		3		7	0	1,3	0,0	0,0
Fracture ouverte des membres supérieurs									1		1		2	0	0,4	0,0	0,0
Fracture fermée des membres supérieurs							1		1		3	1	5	1	1,0	16,7	20,0
<b>Total pathologies chirurgicales</b>	<b>0</b>	<b>0</b>	<b>0</b>	<b>0</b>	<b>7</b>	<b>0</b>	<b>52</b>	<b>2</b>	<b>200</b>	<b>1</b>	<b>263</b>	<b>3</b>	<b>522</b>	<b>6</b>	<b>100,0</b>	<b>100</b>	
3-GYNECO-OBSTETRIQUE	0-28j		29j-11 mois		1-4 ans		5-14 ans		15-24 ans		25 ans et +		Total		%		Léth. Spéc. %
	Cas	Déc	Cas	Déc	Cas	Déc	Cas	Déc	Cas	Déc	Cas	Déc	Cas	Déc	Cas	Déc	
Grossesse extra-utérine									5		15		20	0	3,7	0,0	0,0
Fibrome utérin													0	0	0,0	0,0	0,0
Kyste ovarien									1				1	0	0,2	0,0	0,0
Autre tumeur bénigne de l'utérus													0	0	0,0	0,0	0,0
Hématocolpos													0	0	0,0	0,0	0,0
Hématométrie													0	0	0,0	0,0	0,0
Prolapsus génital													0	0	0,0	0,0	0,0
Trouble menstruel													0	0	0,0	0,0	0,0
Viol													0	0	0,0	0,0	0,0
Salpingite et Pyosalpinx													0	0	0,0	0,0	0,0
Endométrite													0	0	0,0	0,0	0,0
Bartholinite													0	0	0,0	0,0	0,0
Stérilité primaire ou secondaire													0	0	0,0	0,0	0,0
Autres pathologies gynécologiques								1	1		1		3	0	0,5	0,0	0,0
Menace d'avortement									7		11		18	0	3,3	0,0	0,0
Avortement et complications									18		9		27	0	4,9	0,0	0,0
Menace d'Accouchement Prématuro									3		3		6	0	1,1	0,0	0,0
Accouchement Prématuro									10		4	1	14	1	2,6	50,0	7,1
Eclampsie / Pré-éclampsie									3		2		5	0	0,9	0,0	0,0
Rupture utérine												2	2	0	0,4	0,0	0,0
Autres causes d'hémorragie obstétricale									2		4	1	6	1	1,1	50,0	16,7
Fistule recto-vesico-vaginale													0	0	0,0	0,0	0,0
Infections liées à la grossesse ou à l'accouchement									13		10		23	0	4,2	0,0	0,0
Paludisme et grossesse									3		4		7	0	1,3	0,0	0,0
HTA et grossesse													0	0	0,0	0,0	0,0
Néphropathie gravidique												1	1	0	0,2	0,0	0,0
Autres pathologies obstétricales									7		1		8	0	1,5	0,0	0,0
Nombre d'Accouchements normaux								1	169		131		301	0	55,0	0,0	0,0
Nombre d'Accouchements dystociques									51		48		99	0	18,1	0,0	0,0
Traumatisme obstétrical du nouveau-né	4												4	0	0,7	0,0	0,0
Ictère pathologique du nouveau-né													0	0	0,0	0,0	0,0
Anoxie et hypoxie du nouveau-né													0	0	0,0	0,0	0,0
Autres anomalies congénitales													0	0	0,0	0,0	0,0
Autres causes de morbidité péri-natale													0	0	0,0	0,0	0,0
Petit poids à la naissance (<2500g)	2												2	0	0,4	0,0	0,0
Maladies hémolytiques acquises du nouveau-né													0	0	0,0	0,0	0,0
Infections néonatales													0	0	0,0	0,0	0,0
Conjonctivites purulentes du nouveau-né													0	0	0,0	0,0	0,0
Autres pathologies néonatales													0	0	0,0	0,0	0,0
<b>Total gynéco-obstétrique</b>	<b>6</b>	<b>0</b>	<b>0</b>	<b>0</b>	<b>0</b>	<b>0</b>	<b>2</b>	<b>0</b>	<b>293</b>	<b>0</b>	<b>246</b>	<b>2</b>	<b>547</b>	<b>2</b>	<b>100,0</b>	<b>100</b>	

4-ORL-O-STOMATOLOGIE	0-28j		29j-11 mois		1-4 ans		5-14 ans		15-24 ans		25 ans et +		Total		%		Léth. Spéc. %
	Cas	Déc	Cas	Déc	Cas	Déc	Cas	Déc	Cas	Déc	Cas	Déc	Cas	Déc	Cas	Déc	
	Furoncle du conduit auditif													0	0	0,0	
Otite moyenne suppurée					1								1	0	100,0	0,0	0,0
Mastoidite													0	0	0,0	0,0	0,0
Otomycose													0	0	0,0	0,0	0,0
Autres pathologies infectieuses de l'oreille													0	0	0,0	0,0	0,0
Bouchon de cérumen													0	0	0,0	0,0	0,0
Corps étranger du conduit auditif													0	0	0,0	0,0	0,0
Vertiges, acouphènes et maladies du labyrinthe													0	0	0,0	0,0	0,0
Autres Pathologies non infectieuses de l'oreille													0	0	0,0	0,0	0,0
Rhinite													0	0	0,0	0,0	0,0
Sinusite													0	0	0,0	0,0	0,0
Abcès de la cloison nasale													0	0	0,0	0,0	0,0
Autres pathologies infectieuses du nez													0	0	0,0	0,0	0,0
Fracture des os propres du nez													0	0	0,0	0,0	0,0
Epistaxis													0	0	0,0	0,0	0,0
Fibrome/polype naso-pharyngé													0	0	0,0	0,0	0,0
Hypertrophie des cornets													0	0	0,0	0,0	0,0
Autres pathologies non infectieuses du nez													0	0	0,0	0,0	0,0
Pharyngo-amygdalite													0	0	0,0	0,0	0,0
Phlegmon amygdalien													0	0	0,0	0,0	0,0
Laryngite													0	0	0,0	0,0	0,0
Autres pathologies infectieuses du laryngo-pharynx													0	0	0,0	0,0	0,0
Hypertrophie amygdalienne													0	0	0,0	0,0	0,0
Corps étranger du pharynx													0	0	0,0	0,0	0,0
Paralysie laryngée													0	0	0,0	0,0	0,0
Goitre													0	0	0,0	0,0	0,0
Adénopathie latéro-cervicale													0	0	0,0	0,0	0,0
Autres pathologies non infectieuses du laryngo-pharynx													0	0	0,0	0,0	0,0
Conjonctivites													0	0	0,0	0,0	0,0
Uvéites													0	0	0,0	0,0	0,0
Kératite/uvéite													0	0	0,0	0,0	0,0
Hypopion													0	0	0,0	0,0	0,0
Endophtalmie													0	0	0,0	0,0	0,0
Orgelet													0	0	0,0	0,0	0,0
Autres pathologies infectieuses de l'oeil													0	0	0,0	0,0	0,0
Conjonctivite allergique													0	0	0,0	0,0	0,0
Cataracte													0	0	0,0	0,0	0,0
Troubles de la réfraction													0	0	0,0	0,0	0,0
Glaucome													0	0	0,0	0,0	0,0
Rétinopathies diabétiques et hypertensives													0	0	0,0	0,0	0,0
Décollement de la rétine													0	0	0,0	0,0	0,0
Traumatisme oculaire													0	0	0,0	0,0	0,0
Ptérygion													0	0	0,0	0,0	0,0
Autres pathologies non infectieuses de l'oeil													0	0	0,0	0,0	0,0
Cellulites périmaxillaires													0	0	0,0	0,0	0,0
Infections des glandes salivaires													0	0	0,0	0,0	0,0
Ostéites des maxillaires													0	0	0,0	0,0	0,0
Sinusite maxillaire d'origine dentaire													0	0	0,0	0,0	0,0
Noma et séquelles													0	0	0,0	0,0	0,0
Autres pathologies infectieuses maxillo-faciales													0	0	0,0	0,0	0,0
Fractures des maxillaires ou malaire ou arcade													0	0	0,0	0,0	0,0
Luxation de la mâchoire													0	0	0,0	0,0	0,0
Kystes et tumeurs apparentées des maxillaires													0	0	0,0	0,0	0,0
Tumeur bénigne de la muqueuse buccale													0	0	0,0	0,0	0,0
Tumeur maligne de la face													0	0	0,0	0,0	0,0
Fente labiopalatine													0	0	0,0	0,0	0,0
Autres pathologies non infectieuses maxillo-faciales													0	0	0,0	0,0	0,0
<b>Total ORL-O-Stomatologie</b>	<b>0</b>	<b>0</b>	<b>0</b>	<b>0</b>	<b>1</b>	<b>0</b>	<b>0</b>	<b>0</b>	<b>0</b>	<b>0</b>	<b>0</b>	<b>0</b>	<b>1</b>	<b>0</b>	<b>100,0</b>	<b>0,0</b>	
<b>Total Nouv. Cas vus en MMH</b>	<b>18</b>	<b>1</b>	<b>83</b>	<b>18</b>	<b>186</b>	<b>12</b>	<b>137</b>	<b>4</b>	<b>538</b>	<b>11</b>	<b>653</b>	<b>21</b>	<b>1 615</b>	<b>67</b>			

**Tableau 391. REPARTITIONS DES CAUSES DE MORBIDITE ET MORTALITE HOSPITALIERES  
DU CHRR Atsinanana - Année 2010**

1- PATHOLOGIES MEDICALES	0-28j		29-11 m		1-4 ans		5-14 ans		15-24 ans		25 ans et +		Total		%		Léth Spéc. %
	Cas	Déc	Cas	Déc	Cas	Déc	Cas	Déc	Cas	Déc	Cas	Déc	Cas	Déc	Cas	Déc	
Suppurations pulmonaires							1	1			4	1	5	2	0,1	0,4	40,0
Pneumonie bactérienne grave					3				8		7	3	18	3	0,5	0,5	16,7
Pneumopathies virales	1		4		8	1	9		1		15	1	38	2	1,0	0,4	5,3
Pleurésies tuberculeuses									2		3		5	0	0,1	0,0	0,0
Pleurésies non tuberculeuses					2		1		4				7	0	0,2	0,0	0,0
Tuberculose pulmonaire à microscopie positive					1		4		28	7	91	22	124	29	3,2	5,1	23,4
Tuberculose pulmonaire à microscopie négative							1		3		11	5	15	5	0,4	0,9	33,3
Tuberculose extra-pulmonaire					1				11		21	2	33	2	0,8	0,4	6,1
Miliaires tuberculeuses									2		3		5	0	0,1	0,0	0,0
Association Tub/HIV													0	0	0,0	0,0	0,0
Asthme et allergies respiratoires					5		7		25		34	5	71	5	1,8	0,9	7,0
Bronchopneumopathie chronique obstructive	1		1		9		1				24	5	36	5	0,9	0,9	13,9
Cancer bronchique primitif													0	0	0,0	0,0	0,0
Cancer bronchique secondaire													0	0	0,0	0,0	0,0
Aspergillose pulmonaire													0	0	0,0	0,0	0,0
Autres pathologies broncho-pulmonaires	9	5	46	11	32	1	22	10	41	9	62	8	212	44	5,4	7,8	20,8
Toxidermie													0	0	0,0	0,0	0,0
Maladies systémiques													0	0	0,0	0,0	0,0
Erythrodermies													0	0	0,0	0,0	0,0
Cancer cutané													0	0	0,0	0,0	0,0
Dermatites atopiques							1		3				4	0	0,1	0,0	0,0
Autres pathologies dermatologiques	3		2		2		1						6	0	0,4	0,0	0,0
Epilepsie	1		1		3		9	1	7				29	1	0,7	0,2	3,4
Hystérie									1		1		2	0	0,1	0,0	0,0
Dépression							1		6		4		11	0	0,3	0,0	0,0
Tentative de suicide									13	1	1		14	1	0,4	0,2	7,1
Démences													0	0	0,0	0,0	0,0
Bouffées délirantes aiguës									14		10		24	0	0,6	0,0	0,0
Psychoses aiguës							1		38		15		54	0	1,4	0,0	0,0
Schizophrénies							1		15		14		30	0	0,8	0,0	0,0
Troubles liés à l'alcool									11	2	7		18	2	0,5	0,4	11,1
Troubles liés au cannabis											1		1	0	0,0	0,0	0,0
Troubles délirants chroniques									3		3		6	0	0,2	0,0	0,0
Accident vasculaire cérébral									8	1	146	56	154	57	3,9	10,1	37,0
Méningo-encéphalites					2	1					1		3	1	0,1	0,2	33,3
Polynévrites									1				1	0	0,0	0,0	0,0
Troubles mentaux organiques y compris les troubles symptomatiques													0	0	0,0	0,0	0,0
Troubles de l'humeur et de l'épisode maniaque									1		1		2	0	0,1	0,0	0,0
Troubles anxieux et dépressifs mixtes											1		1	0	0,0	0,0	0,0
Troubles mentaux et du comportement associés à la puérpéralité											1		1	0	0,0	0,0	0,0
Troubles de la personnalité et du comportement chez l'adulte											1		1	0	0,0	0,0	0,0
Maladies inflammatoires du Système Nerveux Central													0	0	0,0	0,0	0,0
Ataxie héréditaire													0	0	0,0	0,0	0,0
Amyotrophie spinale													0	0	0,0	0,0	0,0
Maladie de Parkinson													0	0	0,0	0,0	0,0
Dystonie											2	1	2	1	0,1	0,2	50,0
Sclérose en plaque													0	0	0,0	0,0	0,0
Migraine											3		3	0	0,1	0,0	0,0
Autres syndromes d'algie céphalique													0	0	0,0	0,0	0,0
Accidents ischémiques et cérébraux											3		3	0	0,1	0,0	0,0
Polynévrite et affections du Système Nerveux Périphérique			2	1	2				23	3			27	4	0,7	0,7	14,8
Neuropathie héréditaire et idiopathique													0	0	0,0	0,0	0,0
Polynévrite inflammatoire													0	0	0,0	0,0	0,0
Polynévrites des Maladies classées ailleurs													0	0	0,0	0,0	0,0
Myasthénie et autres affections neuro-musculaires									2		12		14	0	0,4	0,0	0,0
Affections musculaires primitives													0	0	0,0	0,0	0,0
Autres myopathies													0	0	0,0	0,0	0,0
Affections musculaires et neuro-musculaires au cours des maladies classées ailleurs													0	0	0,0	0,0	0,0
Paralysie cérébrale infantile													0	0	0,0	0,0	0,0
Hémiplégie									1		12		13	0	0,3	0,0	0,0
Paraplégie et tétraplégie											1		1	0	0,0	0,0	0,0
Hydrocéphalie					1								1	0	0,0	0,0	0,0
Encéphalopathie toxique			1	1			1	1	1	1	3		6	3	0,2	0,5	50,0
Autres pathologies neuro-psychiatriques	9	6	8	1	14	3	19	5	124	15	135	37	309	67	7,9	11,9	21,7

1- PATHOLOGIES MEDICALES (Suite)	0-28j		29j-11 m		1-4 ans		5-14 ans		15-24 ans		25 ans et +		Total		%		Léth Spéc. %
	Cas	Déc	Cas	Déc	Cas	Déc	Cas	Déc	Cas	Déc	Cas	Déc	Cas	Déc	Cas	Déc	
	Arthrite et polyarthrite à staphylocoque							1		1				2	0	0,1	
Autres arthrites et polyarthrites à streptocoque													0	0	0,0	0,0	0,0
Arthrite tuberculeuse													0	0	0,0	0,0	0,0
Polyarthrite rhumatoïde									1		8		9	0	0,2	0,0	0,0
Autres polyarthrite rhumatoïde									1		17		18	0	0,5	0,0	0,0
Coxarthrose													0	0	0,0	0,0	0,0
Gonarthrose													0	0	0,0	0,0	0,0
Autres arthroses													0	0	0,0	0,0	0,0
Autres déformations des membres													0	0	0,0	0,0	0,0
Autres affections articulaires spécifiques													0	0	0,0	0,0	0,0
Cyphose et lordose													0	0	0,0	0,0	0,0
Scoliose													0	0	0,0	0,0	0,0
Ostéochondrose vertébrale													0	0	0,0	0,0	0,0
Autres discopathies avec déformation													0	0	0,0	0,0	0,0
Spondylarthrite ankylosante													0	0	0,0	0,0	0,0
Spondylarthrose													0	0	0,0	0,0	0,0
Ostéoporose avec fracture pathologique													0	0	0,0	0,0	0,0
Ostéoporose sans fracture pathologique													0	0	0,0	0,0	0,0
Ostéomyélite													0	0	0,0	0,0	0,0
Ostéonécrose													0	0	0,0	0,0	0,0
Ostéochondrite juvénile de la hanche et bassin													0	0	0,0	0,0	0,0
Autres ostéochondropathies (rachitisme)													0	0	0,0	0,0	0,0
Spina bifida													0	0	0,0	0,0	0,0
Malformations congénitales de la hanche			1										1	0	0,0	0,0	0,0
Malformations congénitales du pied													0	0	0,0	0,0	0,0
Torticolis congénital													0	0	0,0	0,0	0,0
Arthrogrypose multiple congénital													0	0	0,0	0,0	0,0
Autres pathologies ostéo-articulaires									1		1	1	2	1	0,1	0,2	50,0
Insuffisance cardiaque			1	1	1		1		25	3	114	26	142	30	3,6	5,3	21,1
Hypertension artérielle essentielle									13		157	10	170	10	4,4	1,8	5,9
HTA secondaire							1		7		90	3	98	3	2,5	0,5	3,1
Maladie rhumatismale de la valvule mitrale									1		10		11	0	0,3	0,0	0,0
Maladie rhumatismale de la valvule aortique													0	0	0,0	0,0	0,0
Maladie rhumatismale de la valvule tricuspide													0	0	0,0	0,0	0,0
Embolie pulmonaire											1	1	1	1	0,0	0,2	100,0
Coeur pulmonaire chronique											1		1	0	0,0	0,0	0,0
Tachycardie											1		1	0	0,0	0,0	0,0
Fibrillation et Flutter auriculaire													0	0	0,0	0,0	0,0
Bloc de branche gauche et auriculoventriculaire													0	0	0,0	0,0	0,0
Autres troubles de la conduction													0	0	0,0	0,0	0,0
Arrêt cardiaque													0	0	0,0	0,0	0,0
Péricardite chronique							2	1					2	1	0,1	0,2	50,0
Oedème aiguë pulmonaire cardiogénique									1	1	12	1	13	2	0,3	0,4	15,4
Syndrome coronaire aigu													0	0	0,0	0,0	0,0
Angor chronique stable													0	0	0,0	0,0	0,0
Infarctus aigu du myocarde											1		1	0	0,0	0,0	0,0
Endocardite aiguë et subaiguë											2		2	0	0,1	0,0	0,0
Cardiopathie congénitale	1	1	5	3	5				1		9	3	21	7	0,5	1,2	33,3
Rhumatisme articulaire aigu							2		7		7		16	0	0,4	0,0	0,0
Myocardite											1		1	0	0,0	0,0	0,0
Maladies veineuses thrombo-emboliques									1		1	1	2	1	0,1	0,2	50,0
Autres pathologies cardio-vasculaires									16	1	47	14	63	15	1,6	2,7	23,8
Diarrhée avec déshydratation sévère d'origine bactérienne			21	7	19	2	32	6	6		20	4	98	19	2,5	3,4	19,4
Diarrhée sans déshydratation (autres toxico-infections bactériennes)													0	0	0,0	0,0	0,0
Amibiase aiguë ou chronique													0	0	0,0	0,0	0,0
Autres diarrhées chroniques non amibiennes non bilharziennes													0	0	0,0	0,0	0,0
Bilharziose intestinale							2		40		18		60	0	1,5	0,0	0,0
Dysentérie amibienne			6	0	17	1	11	1	4		13		51	2	1,3	0,4	3,9
Fièvre thyphoïde					2		1		1		1		5	0	0,1	0,0	0,0
Paludisme grave et compliqué			9	2	140	20	125	36	72	13	53	4	399	75	10,2	13,3	18,8
Hépatite virale									2	1			2	1	0,1	0,2	50,0
Tétanos	1	1			2		4	2	4	1	6	4	17	8	0,4	1,4	47,1
Méningite bactérienne			2	1					1	1			3	2	0,1	0,4	66,7
Méningite virale			3		1								4	0	0,1	0,0	0,0
Méningite tuberculeuse													0	0	0,0	0,0	0,0
Méningite parasitaire													0	0	0,0	0,0	0,0
Abcès cérébral													0	0	0,0	0,0	0,0
Infection à VIH sans immuno-dépression													0	0	0,0	0,0	0,0
SIDA confirmé													0	0	0,0	0,0	0,0



1- PATHOLOGIES MEDICALES (Suite)	0-28j		29j-11 mois		1-4 ans		5-14 ans		15-24 ans		25 ans et +		Total		%		Léth. Spéc. %
	Cas	Déc	Cas	Déc	Cas	Déc	Cas	Déc	Cas	Déc	Cas	Déc	Cas	Déc	Cas	Déc	
	Exposition accidentelle vis-à-vis du VIH													0	0	0,0	
Septicémie					1	1							1	1	0,0	0,2	100,0
Angine compliquée					1								1	0	0,0	0,0	0,0
Tuberculose des os et articulations													0	0	0,0	0,0	0,0
Séquelles de tuberculose							6	1	1		15	3	22	4	0,6	0,7	18,2
Séquelle de Poliomyélite													0	0	0,0	0,0	0,0
Séquelles de Lèpre													0	0	0,0	0,0	0,0
Coqueluche					1								1	0	0,0	0,0	0,0
Diphtérie													0	0	0,0	0,0	0,0
Rougeole compliquée													0	0	0,0	0,0	0,0
Hépatite virale aiguë A								1					1	0	0,0	0,0	0,0
Hépatite virale aiguë B													0	0	0,0	0,0	0,0
Oreillon													0	0	0,0	0,0	0,0
Rage													0	0	0,0	0,0	0,0
Peste			1	0									1	0	0,0	0,0	0,0
Méningite	1		6	2	4	1	4	1					15	4	0,4	0,7	26,7
<b>Choléra</b>			8	1	15	1	5	1	10	1	20	4	58	8	1,5	1,4	13,8
Autres pathologies infectieuses	9	2	99	5	146	7	73	7	156	14	266	39	749	74	19,2	13,1	9,9
Glomérulo-néphrite aiguë					1								1	0	0,0	0,0	0,0
Glomérulo-néphrite chronique													0	0	0,0	0,0	0,0
Syndrome néphrotique									1		1		2	0	0,1	0,0	0,0
Insuffisance rénale aiguë							1	1			19	14	20	15	0,5	2,7	75,0
Insuffisance rénale chronique			1								1		2	0	0,1	0,0	0,0
Infection rénale					8				12				20	0	0,5	0,0	0,0
Cystite							1				3		4	0	0,1	0,0	0,0
Bilharziose urinaire													0	0	0,0	0,0	0,0
Autres pathologies des organes uro-génitales			2		6		10		14		15	1	47	1	1,2	0,2	2,1
Drépanocytose					13	2	15	2	7		5	1	40	5	1,0	0,9	12,5
Anémie par carence			4	1	13	1	10	3	1				28	5	0,7	0,9	17,9
Autres anémies hémolytiques					11	1	2		12	4	14	7	39	12	1,0	2,1	30,8
Maladie de Hodgkin													0	0	0,0	0,0	0,0
Autres lymphomes													0	0	0,0	0,0	0,0
Myélome multiple													0	0	0,0	0,0	0,0
Leucémie myéloïde													0	0	0,0	0,0	0,0
Autres leucémies													0	0	0,0	0,0	0,0
Autres maladies du sang et des organes hématopoïétiques			9	1	17	2	2		4		1		33	3	0,8	0,5	9,1
Ulcère gastro-duodénal									27	3	9		36	3	0,9	0,5	8,3
Hépatite aiguë non virale											3	1	3	1	0,1	0,2	33,3
Fibrose et cirrhose du foie											6	2	6	2	0,2	0,4	33,3
Autre maladie alcoolique du foie									15	5	5	1	20	6	0,5	1,1	30,0
Insuffisance hépatique non classée ailleurs									4	1	7		11	1	0,3	0,2	9,1
Gastrite					3		4		51		20	1	78	1	2,0	0,2	1,3
Cholécystite					2				2		16		20	0	0,5	0,0	0,0
Pancréatite									1	1	4	1	5	2	0,1	0,4	40,0
Insuffisance hépatique											1		1	0	0,0	0,0	0,0
Oesophagite peptique													0	0	0,0	0,0	0,0
Autres pathologies de l'appareil digestif	2	1	5		4		3		43	2	43	2	100	5	2,6	0,9	5,0
<b>Total pathologies médicales</b>	<b>38</b>	<b>16</b>	<b>248</b>	<b>38</b>	<b>518</b>	<b>45</b>	<b>399</b>	<b>80</b>	<b>964</b>	<b>91</b>	<b>1732</b>	<b>295</b>	<b>3899</b>	<b>565</b>	<b>100,0</b>	<b>100</b>	
2 - PATHOLOGIES CHIRURGICALES	0-28j		29j-11 mois		1-4 ans		5-14 ans		15-24 ans		25 ans et +		Total		%		Léth. Spéc. %
	Cas	Déc	Cas	Déc	Cas	Déc	Cas	Déc	Cas	Déc	Cas	Déc	Cas	Déc	Cas	Déc	
	Phlegmon					1				7	1	2		10	1	0,6	
Abcès cutané, furoncle, anthrax	1		2		4		3		21		50	6	81	6	4,9	6,8	7,4
Autres pathologies urologiques					2		1		37	4	28	1	68	5	4,1	5,7	7,4
Rétrécissement urétral									6		11		17	0	1,0	0,0	0,0
Prostatite chronique											29	4	29	4	1,8	4,5	13,8
Adénocarcinome											1	1	1	1	0,1	1,1	100,0
Adénome de la prostate									2		18	1	20	1	1,2	1,1	5,0
Fistule vésico-vaginale													0	0	0,0	0,0	0,0
Tumeur bénigne du rein									1		6	1	7	1	0,4	1,1	14,3
Lithiase des voies urinaires													0	0	0,0	0,0	0,0
Lithiase rénale									1		2		3	0	0,2	0,0	0,0
Autres pathologies chirurgicales viscérales													0	0	0,0	0,0	0,0
Hydrocèle					1				1		19	1	21	1	1,3	1,1	4,8
Ulcère gastro-duodénal compliqué									10		3	1	13	1	0,8	1,1	7,7
Torsion testiculaire								1					1	0	0,1	0,0	0,0
Tumeur bénigne du sein									8		10	2	18	2	1,1	2,3	11,1
Fistule recto-vaginale			1										1	0	0,1	0,0	0,0
Abcès et fistules des voies digestives									1		2		3	0	0,2	0,0	0,0
Splénomégalie								1	5		8		14	0	0,8	0,0	0,0

2 - PATHOLOGIES CHIRURGICALES (Suite)	0-28j		29j-11 mois		1-4 ans		5-14 ans		15-24 ans		25 ans et +		Total		%		Léth Spéc. %
	Cas	Déc	Cas	Déc	Cas	Déc	Cas	Déc	Cas	Déc	Cas	Déc	Cas	Déc	Cas	Déc	
	Lithiase des voies biliaires		1							9		4		13	1	0,8	
Hémorroïde					1		2		3		1		7	0	0,4	0,0	0,0
Hémorragie digestive							1		33	3	46	2	80	5	4,8	5,7	6,3
Occlusion intestinale					7	2	8		24	1	14	2	53	5	3,2	5,7	9,4
Péritonite									10		24	3	34	3	2,1	3,4	8,8
Autres hernies abdominales	1	1	2	1	3		1		9	3	9	1	25	6	1,5	6,8	24,0
Hernie crurale							1		8		2		11	0	0,7	0,0	0,0
Hernie inguinale			6		18		12		54		40		130	0	7,9	0,0	0,0
Appendicite					1		8	1	155		60		224	1	13,5	1,1	0,4
Ostéite et ostéomyélite											2		2	0	0,1	0,0	0,0
Plaie traumatique	1		2	1	8		15		132	2	77	8	235	11	14,2	12,5	4,7
Traumatisme crano-encéphalique simple			2		9		17		185	15	116	13	329	28	19,9	31,8	8,5
Luxations multiples, autres													0	0	0,0	0,0	0,0
Luxation congénitale de la hanche					1				2				3	0	0,2	0,0	0,0
Luxation/Entorse des membres inférieurs							1		1		2		4	0	0,2	0,0	0,0
Luxation/Entorse des membres supérieurs									8		2		10	0	0,6	0,0	0,0
Autres fractures non précisées ailleurs									56	4	4		60	4	3,6	4,5	6,7
Fractures multiples							1		47		3		51	0	3,1	0,0	0,0
Fracture ouverte des membres inférieurs									6		5		11	0	0,7	0,0	0,0
Fracture fermée des membres inférieurs							3		14		22	1	39	1	2,4	1,1	2,6
Fracture ouverte des membres supérieurs							1		1		3		5	0	0,3	0,0	0,0
Fracture fermée des membres supérieurs					1		6		4		11		22	0	1,3	0,0	0,0
<b>Total pathologies chirurgicales</b>	<b>3</b>	<b>2</b>	<b>15</b>	<b>2</b>	<b>57</b>	<b>2</b>	<b>83</b>	<b>1</b>	<b>861</b>	<b>33</b>	<b>636</b>	<b>48</b>	<b>1655</b>	<b>88</b>	<b>100,0</b>	<b>100</b>	
3-GYNECO-OBSTETRIQUE	0-28j		29j-11 mois		1-4 ans		5-14 ans		15-24 ans		25 ans et +		Total		%		Léth Spéc. %
	Cas	Déc	Cas	Déc	Cas	Déc	Cas	Déc	Cas	Déc	Cas	Déc	Cas	Déc	Cas	Déc	
	Grossesse extra-utérine								33	1	36		69	1	1,7	1,4	
Fibrome utérin								11		8		19	0	0,5	0,0	0,0	
Kyste ovarien								29		24	1	53	1	1,3	1,4	1,9	
Autre tumeur bénigne de l'utérus								29		19	2	48	2	1,2	2,8	4,2	
Hématocolpos										4		4	0	0,1	0,0	0,0	
Hématométrie												0	0	0,0	0,0	0,0	
Prolapsus génital												0	0	0,0	0,0	0,0	
Trouble menstruel												0	0	0,0	0,0	0,0	
Viol												0	0	0,0	0,0	0,0	
Salpingite et Pyosalpinx								21		12		33	0	0,8	0,0	0,0	
Endométrite												0	0	0,0	0,0	0,0	
Bartholinite												0	0	0,0	0,0	0,0	
Stérilité primaire ou secondaire												0	0	0,0	0,0	0,0	
Autres pathologies gynécologiques							1		117	1	48		166	1	4,1	1,4	0,6
Menace d'avortement									72		26		98	0	2,4	0,0	0,0
Avortement et complications									106		54		160	0	4,0	0,0	0,0
Menace d'Accouchement Prématuro									10	1	5		15	1	0,4	1,4	6,7
Accouchement Prématuro									4				4	0	0,1	0,0	0,0
Eclampsie / Pré-éclampsie									8		4		12	0	0,3	0,0	0,0
Rupture utérine									5	1	2	1	7	2	0,2	2,8	28,6
Autres causes d'hémorragie obstétricale									10	1	3	1	13	2	0,3	2,8	15,4
Fistule recto-vesico-vaginale									3	1	3		6	1	0,1	1,4	16,7
Infections liées à la grossesse ou à l'accouchement									21	8			21	8	0,5	11,1	38,1
Paludisme et grossesse									4		2		6	0	0,1	0,0	0,0
HTA et grossesse									16		9	1	25	1	0,6	1,4	4,0
Néphropathie gravidique									2		1		3	0	0,1	0,0	0,0
Autres pathologies obstétricales									34	2	6		40	2	1,0	2,8	5,0
Nombre d'Accouchements normaux									844		1 491		2 335	0	58,1	0,0	0,0
Nombre d'Accouchements dystociques									373		351	1	724	1	18,0	1,4	0,1
Traumatisme obstétrical du nouveau-né	2												2	0	0,0	0,0	0,0
Ictère pathologique du nouveau-né	1	1											1	1	0,0	1,4	100,0
Anoxie et hypoxie du nouveau-né	7	2											7	2	0,2	2,8	28,6
Autres anomalies congénitales	10	4											10	4	0,2	5,6	40,0
Autres causes de morbidité péri-natale	30	18											30	18	0,7	25,0	60,0
Petit poids à la naissance (<2500g)	24	7											24	7	0,6	9,7	29,2
Maladies hémolytiques acquises du nouveau-né	1	1											1	1	0,0	1,4	100,0
Infections néonatales	66	11											66	11	1,6	15,3	16,7
Conjonctivites purulentes du nouveau-né													0	0	0,0	0,0	0,0
Autres pathologies néonatales	14	5											14	5	0,3	6,9	35,7
<b>Total gynéco-obstétrique</b>	<b>155</b>	<b>49</b>	<b>0</b>	<b>0</b>	<b>0</b>	<b>0</b>	<b>1</b>	<b>0</b>	<b>1752</b>	<b>16</b>	<b>2108</b>	<b>7</b>	<b>4016</b>	<b>72</b>	<b>100,0</b>	<b>100</b>	

4-ORL-O-STOMATOLOGIE	0-28j		29j-11 mois		1-4 ans		5-14 ans		15-24 ans		25 ans et +		Total		%		Léth. Spéc. %
	Cas	Déc	Cas	Déc	Cas	Déc	Cas	Déc	Cas	Déc	Cas	Déc	Cas	Déc	Cas	Déc	
Furoncle du conduit auditif													0	0	0,0	0,0	0,0
Otite moyenne suppurée			1									1	2	0	1,5	0,0	0,0
Mastoidite													0	0	0,0	0,0	0,0
Otomycose													0	0	0,0	0,0	0,0
Autres pathologies infectieuses de l'oreille			1						1			3	5	0	3,8	0,0	0,0
Bouchon de cérumen					1								1	0	0,8	0,0	0,0
Corps étranger du conduit auditif													0	0	0,0	0,0	0,0
Vertiges, acouphènes et maladies du labyrinthe													0	0	0,0	0,0	0,0
Autres Pathologies non infectieuses de l'oreille													0	0	0,0	0,0	0,0
Rhinite			1										1	0	0,8	0,0	0,0
Sinusite									4				4	0	3,1	0,0	0,0
Abcès de la cloison nasale													0	0	0,0	0,0	0,0
Autres pathologies infectieuses du nez									1				1	0	0,8	0,0	0,0
Fracture des os propres du nez													0	0	0,0	0,0	0,0
Epistaxis									2			5	7	0	5,4	0,0	0,0
Fibrome/polype naso-pharyngé													0	0	0,0	0,0	0,0
Hypertrophie des cornets													3	0	2,3	0,0	0,0
Autres pathologies non infectieuses du nez													1	0	0,8	0,0	0,0
Pharyngo-amygdalite									1				1	0	0,8	0,0	0,0
Phlegmon amygdalien	1						1	1	1	2			5	0	3,8	0,0	0,0
Laryngite	1		2		2		1						6	0	4,6	0,0	0,0
Autres pathologies infectieuses du laryngo-pharynx					2				1				3	0	2,3	0,0	0,0
Hypertrophie amygdalienne													0	0	0,0	0,0	0,0
Corps étranger du pharynx													0	0	0,0	0,0	0,0
Paralysie laryngée													0	0	0,0	0,0	0,0
Goitre									1		2		3	0	2,3	0,0	0,0
Adénopathie latéro-cervicale													0	0	0,0	0,0	0,0
Autres pathologies non infectieuses du laryngo-pharynx			1	1	1		4		9		3		18	1	13,8	100,0	5,6
Conjonctivites													0	0	0,0	0,0	0,0
Uvéites													0	0	0,0	0,0	0,0
Kératite/uvéite													0	0	0,0	0,0	0,0
Hypopion													0	0	0,0	0,0	0,0
Endophtalmie													0	0	0,0	0,0	0,0
Orgelet													0	0	0,0	0,0	0,0
Autres pathologies infectieuses de l'oeil													0	0	0,0	0,0	0,0
Conjonctivite allergique							1				5		6	0	4,6	0,0	0,0
Cataracte							3				22		25	0	19,2	0,0	0,0
Troubles de la réfraction													0	0	0,0	0,0	0,0
Glaucome							2						2	0	1,5	0,0	0,0
Rétinopathies diabétiques et hypertensives													0	0	0,0	0,0	0,0
Décollement de la rétine													0	0	0,0	0,0	0,0
Traumatisme oculaire								1			1		2	0	1,5	0,0	0,0
Ptérygion													0	0	0,0	0,0	0,0
Autres pathologies non infectieuses de l'oeil					1		2		5		1		9	0	6,9	0,0	0,0
Cellulites périmaxillaires									5		3		8	0	6,2	0,0	0,0
Infections des glandes salivaires					1								1	0	0,8	0,0	0,0
Ostéites des maxillaires													0	0	0,0	0,0	0,0
Sinusite maxillaire d'origine dentaire													0	0	0,0	0,0	0,0
Noma et séquelles													0	0	0,0	0,0	0,0
Autres pathologies infectieuses maxillo-faciales					1		1		2				4	0	3,1	0,0	0,0
Fractures des maxillaires ou malaire ou arcade												4	4	0	3,1	0,0	0,0
Luxation de la mâchoire													0	0	0,0	0,0	0,0
Kystes et tumeurs apparentées des maxillaires													0	0	0,0	0,0	0,0
Tumeur bénigne de la muqueuse buccale					1								1	0	0,8	0,0	0,0
Tumeur maligne de la face													0	0	0,0	0,0	0,0
Fente labiopalatine							1						1	0	0,8	0,0	0,0
Autres pathologies non infectieuses maxillo-faciales								1	1		4		6	0	4,6	0,0	0,0
<b>Total ORL-O-Stomatologie</b>	<b>2</b>	<b>0</b>	<b>6</b>	<b>1</b>	<b>10</b>	<b>0</b>	<b>18</b>	<b>0</b>	<b>34</b>	<b>0</b>	<b>60</b>	<b>0</b>	<b>130</b>	<b>1</b>	<b>100,0</b>	<b>100,0</b>	
<b>Total Nouv. Cas vus en MMH</b>	<b>198</b>	<b>67</b>	<b>269</b>	<b>41</b>	<b>585</b>	<b>47</b>	<b>501</b>	<b>81</b>	<b>3 611</b>	<b>140</b>	<b>4 536</b>	<b>350</b>	<b>9 700</b>	<b>726</b>			

**Tableau 392. REPARTITIONS DES CAUSES DE MORBIDITE ET MORTALITE HOSPITALIERES  
DU CHRR Alaotra Mangoro - Année 2010**

1- PATHOLOGIES MEDICALES	0-28j		29j-11 m		1-4 ans		5-14 ans		15-24 ans		25 ans et +		Total		%		Léth Spéc. %
	Cas	Déc	Cas	Déc	Cas	Déc	Cas	Déc	Cas	Déc	Cas	Déc	Cas	Déc	Cas	Déc	
Suppurations pulmonaires			2		1		1	1	2		5	2	11	3	0,9	2,3	27,3
Pneumonie bactérienne grave					2	2					3	1	5	3	0,4	2,3	60,0
Pneumopathies virales			1	1			2		1		6	1	10	2	0,8	1,6	20,0
Pleurésies tuberculeuses											5		5	0	0,4	0,0	0,0
Pleurésies non tuberculeuses									1		2		3	0	0,3	0,0	0,0
Tuberculose pulmonaire à microscopie positive									4		13	2	17	2	1,4	1,6	11,8
Tuberculose pulmonaire à microscopie négative			1										1	0	0,1	0,0	0,0
Tuberculose extra-pulmonaire					1						2		3	0	0,3	0,0	0,0
Miliaires tuberculeuses											2		2	0	0,2	0,0	0,0
Association Tub/HIV			2		2						1		5	0	0,4	0,0	0,0
Asthme et allergies respiratoires			1		1				1		8	1	11	1	0,9	0,8	9,1
Bronchopneumopathie chronique obstructive			6		3	2	3		1		13	2	26	4	2,2	3,1	15,4
Cancer bronchique primitif													0	0	0,0	0,0	0,0
Cancer bronchique secondaire													0	0	0,0	0,0	0,0
Aspergillose pulmonaire							1						1	0	0,1	0,0	0,0
Autres pathologies broncho-pulmonaires			1	1			1		1		5	2	8	3	0,7	2,3	37,5
Toxidermie													0	0	0,0	0,0	0,0
Maladies systémiques													0	0	0,0	0,0	0,0
Erythrodermies													0	0	0,0	0,0	0,0
Cancer cutané													0	0	0,0	0,0	0,0
Dermatites atopiques													0	0	0,0	0,0	0,0
Autres pathologies dermatologiques											1		1	0	0,1	0,0	0,0
Epilepsie							1		3		5		9	0	0,8	0,0	0,0
Hystérie											1		1	0	0,1	0,0	0,0
Dépression													0	0	0,0	0,0	0,0
Tentative de suicide			1		3		3		24	4	15	1	46	5	3,9	3,9	10,9
Démences													0	0	0,0	0,0	0,0
Bouffées délirantes aiguës											1		1	0	0,1	0,0	0,0
Psychoses aiguës									1				1	0	0,1	0,0	0,0
Schizophrénies													0	0	0,0	0,0	0,0
Troubles liés à l'alcool									6		33	7	39	7	3,3	5,5	17,9
Troubles liés au cannabis													0	0	0,0	0,0	0,0
Troubles délirants chroniques											3	2	3	2	0,3	1,6	66,7
Accident vasculaire cérébral											40	17	40	17	3,4	13,3	42,5
Méningo-encéphalites													0	0	0,0	0,0	0,0
Polynévrites													0	0	0,0	0,0	0,0
Troubles mentaux organiques y compris les troubles symptomatiques													0	0	0,0	0,0	0,0
Troubles de l'humeur et de l'épisode maniaque													0	0	0,0	0,0	0,0
Troubles anxieux et dépressifs mixtes													0	0	0,0	0,0	0,0
Troubles mentaux et du comportement associés à la puérpéralité													0	0	0,0	0,0	0,0
Troubles de la personnalité et du comportement chez l'adulte											1		1	0	0,1	0,0	0,0
Maladies inflammatoires du Système Nerveux Central													0	0	0,0	0,0	0,0
Ataxie héréditaire													0	0	0,0	0,0	0,0
Amyotrophie spinale													0	0	0,0	0,0	0,0
Maladie de Parkinson													0	0	0,0	0,0	0,0
Dystonie							1		23		44		68	0	5,7	0,0	0,0
Sclérose en plaque													0	0	0,0	0,0	0,0
Migraine							1		1		5		7	0	0,6	0,0	0,0
Autres syndromes d'algie céphalique											6	3	6	3	0,5	2,3	50,0
Accidents ischémiques et cérébraux											10	3	10	3	0,8	2,3	30,0
Polynévrite et affections du Système Nerveux Périphérique													0	0	0,0	0,0	0,0
Neuropathie héréditaire et idiopathique													0	0	0,0	0,0	0,0
Polynévrite inflammatoire													0	0	0,0	0,0	0,0
Polynévrites des Maladies classées ailleurs													0	0	0,0	0,0	0,0
Myasthénie et autres affections neuro-musculaires													0	0	0,0	0,0	0,0
Affections musculaires primitives													0	0	0,0	0,0	0,0
Autres myopathies													0	0	0,0	0,0	0,0
Affections musculaires et neuro-musculaires au cours des maladies classées ailleurs													0	0	0,0	0,0	0,0
Paralysie cérébrale infantile													0	0	0,0	0,0	0,0
Hémiplégie											3	1	3	1	0,3	0,8	33,3
Paraplégie et tétraplégie											1		1	0	0,1	0,0	0,0
Hydrocéphalie													0	0	0,0	0,0	0,0
Encéphalopathie toxique													0	0	0,0	0,0	0,0
Autres pathologies neuro-psychiatriques							2	1	5				7	1	0,6	0,8	14,3

1- PATHOLOGIES MEDICALES (Suite)	0-28j		29j-11 m		1-4 ans		5-14 ans		15-24 ans		25 ans et +		Total		%		Léth Spéc. %	
	Cas	Déc	Cas	Déc	Cas	Déc	Cas	Déc	Cas	Déc	Cas	Déc	Cas	Déc	Cas	Déc		
	Arthrite et polyarthrite à staphylocoque												3		3	0		0,3
Autres arthrites et polyarthrites à streptocoque														0	0	0,0	0,0	0,0
Arthrite tuberculeuse														0	0	0,0	0,0	0,0
Polyarthrite rhumatoïde														0	0	0,0	0,0	0,0
Autres polyarthrite rhumatoïde													3	3	0	0,3	0,0	0,0
Coxarthrose														0	0	0,0	0,0	0,0
Gonarthrose														0	0	0,0	0,0	0,0
Autres arthroses														0	0	0,0	0,0	0,0
Autres déformations des membres														0	0	0,0	0,0	0,0
Autres affections articulaires spécifiques													1	1	0	0,1	0,0	0,0
Cyphose et lordose														0	0	0,0	0,0	0,0
Scoliose														0	0	0,0	0,0	0,0
Ostéochondrose vertébrale														0	0	0,0	0,0	0,0
Autres discopathies avec déformation														0	0	0,0	0,0	0,0
Spondylarthrite ankylosante														0	0	0,0	0,0	0,0
Spondylarthrose														0	0	0,0	0,0	0,0
Ostéoporose avec fracture pathologique														0	0	0,0	0,0	0,0
Ostéoporose sans fracture pathologique														0	0	0,0	0,0	0,0
Ostéomyélite														0	0	0,0	0,0	0,0
Ostéonécrose														0	0	0,0	0,0	0,0
Ostéochondrite juvénile de la hanche et bassin														0	0	0,0	0,0	0,0
Autres ostéochondropathies (rachitisme)														0	0	0,0	0,0	0,0
Spina bifida														0	0	0,0	0,0	0,0
Malformations congénitales de la hanche														0	0	0,0	0,0	0,0
Malformations congénitales du pied														0	0	0,0	0,0	0,0
Torticolis congénital														0	0	0,0	0,0	0,0
Arthrogyrose multiple congénital														0	0	0,0	0,0	0,0
Autres pathologies ostéo-articulaires							1							2	0	0,2	0,0	0,0
Insuffisance cardiaque							1	1		2	1	42	11	45	13	3,8	10,2	28,9
Hypertension artérielle essentielle									1					51	0	4,4	0,0	0,0
HTA secondaire														3	0	0,3	0,0	0,0
Maladie rhumatismale de la valvule mitrale														0	0	0,0	0,0	0,0
Maladie rhumatismale de la valvule aortique														0	0	0,0	0,0	0,0
Maladie rhumatismale de la valvule tricuspide														0	0	0,0	0,0	0,0
Embolie pulmonaire														0	0	0,0	0,0	0,0
Coeur pulmonaire chronique														0	0	0,0	0,0	0,0
Tachycardie														0	0	0,0	0,0	0,0
Fibrillation et Flutter auriculaire														0	0	0,0	0,0	0,0
Bloc de branche gauche et auriculoventriculaire														0	0	0,0	0,0	0,0
Autres troubles de la conduction														0	0	0,0	0,0	0,0
Arrêt cardiaque							1	1			2	2	3	3	0,3	2,3	100,0	
Péricardite chronique														0	0	0,0	0,0	0,0
Oedème aiguë pulmonaire cardiogénique							1	1						1	1	0,1	0,8	100,0
Syndrome coronaire aigu														0	0	0,0	0,0	0,0
Angor chronique stable									1					1	0	0,1	0,0	0,0
Infarctus aigu du myocarde														0	0	0,0	0,0	0,0
Endocardite aiguë et subaiguë														0	0	0,0	0,0	0,0
Cardiopathie congénitale			1		2	2								3	2	0,3	1,6	66,7
Rhumatisme articulaire aigu													2	2	0	0,2	0,0	0,0
Myocardite														0	0	0,0	0,0	0,0
Maladies veineuses thrombo-emboliques														0	0	0,0	0,0	0,0
Autres pathologies cardio-vasculaires									5		13	1	18	1	1,5	0,8	5,6	
Diarrhée avec déshydratation sévère d'origine bactérienne			17	1	17	2	2					6		42	3	3,5	2,3	7,1
Diarrhée sans déshydratation (autres toxo-infections bactériennes)			5		6		2						6	19	0	1,6	0,0	0,0
Amibiase aiguë ou chronique														0	0	0,0	0,0	0,0
Autres diarrhées chroniques non amibiennes non bilharziennes					1									1	0	0,1	0,0	0,0
Bilharziose intestinale									1					1	0	0,1	0,0	0,0
Dysentérie amibienne			2		3				5		2			12	0	1,0	0,0	0,0
Fièvre thyphoïde			7	1	17		10	1	22	1	41	1	97	4	8,1	3,1	4,1	
Paludisme grave et compliqué	1		25	2	36	2	27		31		77	1	197	5	16,5	3,9	2,5	
Hépatite virale											1			1	0	0,1	0,0	0,0
Tétanos									1					1	0	0,1	0,0	0,0
Méningite bactérienne														0	0	0,0	0,0	0,0
Méningite virale														0	0	0,0	0,0	0,0
Méningite tuberculeuse														0	0	0,0	0,0	0,0
Méningite parasitaire														0	0	0,0	0,0	0,0
Abcès cérébral														0	0	0,0	0,0	0,0
Infection à VIH sans immuno-dépression														0	0	0,0	0,0	0,0
SIDA confirmé														0	0	0,0	0,0	0,0

1- PATHOLOGIES MEDICALES (Suite)	0-28j		29j-11 mois		1-4 ans		5-14 ans		15-24 ans		25 ans et +		Total		%		Léth Spéc. %
	Cas	Déc	Cas	Déc	Cas	Déc	Cas	Déc	Cas	Déc	Cas	Déc	Cas	Déc	Cas	Déc	
	Exposition accidentelle vis-à-vis du VIH											1	1	1	1	0,1	
Septicémie			1	1			1	1	3	3	3	2	8	7	0,7	5,5	87,5
Angine compliquée											1		1	0	0,1	0,0	0,0
Tuberculose des os et articulations													0	0	0,0	0,0	0,0
Séquelles de tuberculose													0	0	0,0	0,0	0,0
Séquelle de Poliomyélite													0	0	0,0	0,0	0,0
Séquelles de Lèpre													0	0	0,0	0,0	0,0
Coqueluche									1				1	0	0,1	0,0	0,0
Diphthérie													0	0	0,0	0,0	0,0
Rougeole compliquée													0	0	0,0	0,0	0,0
Hépatite virale aiguë A													0	0	0,0	0,0	0,0
Hépatite virale aiguë B											2		2	0	0,2	0,0	0,0
Oreillon													0	0	0,0	0,0	0,0
Rage													0	0	0,0	0,0	0,0
Peste													0	0	0,0	0,0	0,0
Méningite													0	0	0,0	0,0	0,0
<b>Choléra</b>													0	0	0,0	0,0	0,0
Autres pathologies infectieuses			2	1	3	2	4		5	1	11		25	4	2,1	3,1	16,0
Glomérulo-néphrite aiguë													0	0	0,0	0,0	0,0
Glomérulo-néphrite chronique													0	0	0,0	0,0	0,0
Syndrome néphrotique													0	0	0,0	0,0	0,0
Insuffisance rénale aiguë					1		0		1		14	2	16	2	1,3	1,6	12,5
Insuffisance rénale chronique							1	1			8	4	9	5	0,8	3,9	55,6
Infection rénale											5	1	5	1	0,4	0,8	20,0
Cystite					1						1		2	0	0,2	0,0	0,0
Bilharziose urinaire													0	0	0,0	0,0	0,0
Autres pathologies des organes uro-génitales							2		2		10	2	14	2	1,2	1,6	14,3
Drépanocytose							7		3		1		11	0	0,9	0,0	0,0
Anémie par carence							3		3		7	1	13	1	1,1	0,8	7,7
Autres anémies hémolytiques													0	0	0,0	0,0	0,0
Maladie de Hodgkin							1						1	0	0,1	0,0	0,0
Autres lymphomes													0	0	0,0	0,0	0,0
Myélome multiple													0	0	0,0	0,0	0,0
Leucémie myéloïde													0	0	0,0	0,0	0,0
Autres leucémies													0	0	0,0	0,0	0,0
Autres maladies du sang et des organes hématopoïétiques	1	1									2		3	1	0,3	0,8	33,3
Ulcère gastro-duodénal									3		32		35	0	2,9	0,0	0,0
Hépatite aiguë non virale													0	0	0,0	0,0	0,0
Fibrose et cirrhose du foie							1		1		5	2	7	2	0,6	1,6	28,6
Autre maladie alcoolique du foie											14		14	0	1,2	0,0	0,0
Insuffisance hépatique non classée ailleurs											1	1	1	1	0,1	0,8	100,0
Gastrite					1				6		24		31	0	2,6	0,0	0,0
Cholécystite											1		1	0	0,1	0,0	0,0
Pancréatite											2		2	0	0,2	0,0	0,0
Insuffisance hépatique													0	0	0,0	0,0	0,0
Oesophagite peptique							1						1	0	0,1	0,0	0,0
Autres pathologies de l'appareil digestif	1	1	4		8	2	14	3	14	1	86	5	127	12	10,7	9,4	9,4
<b>Total pathologies médicales</b>	<b>3</b>	<b>2</b>	<b>79</b>	<b>8</b>	<b>109</b>	<b>14</b>	<b>96</b>	<b>11</b>	<b>185</b>	<b>11</b>	<b>719</b>	<b>82</b>	<b>1191</b>	<b>128</b>	<b>100,0</b>	<b>100</b>	
2 - PATHOLOGIES CHIRURGICALES	0-28j		29j-11 mois		1-4 ans		5-14 ans		15-24 ans		25 ans et +		Total		%		Léth Spéc. %
	Cas	Déc	Cas	Déc	Cas	Déc	Cas	Déc	Cas	Déc	Cas	Déc	Cas	Déc	Cas	Déc	
	Phlegmon											5	2	5	2	0,4	
Abcès cutané, furoncle, anthrax					4		18	1	8		74	4	104	5	7,7	12,2	4,8
Autres pathologies urologiques					4		7		8		22	2	41	2	3,0	4,9	4,9
Rétrécissement urétral									1		10		11	0	0,8	0,0	0,0
Prostatite chronique											1		1	0	0,1	0,0	0,0
Adénocarcinome									1		1	1	2	1	0,1	2,4	50,0
Adénome de la prostate											28	1	28	1	2,1	2,4	3,6
Fistule vésico-vaginale											1		1	0	0,1	0,0	0,0
Tumeur bénigne du rein											2		2	0	0,1	0,0	0,0
Lithiase des voies urinaires									1		4	1	5	1	0,4	2,4	20,0
Lithiase rénale											1		1	0	0,1	0,0	0,0
Autres pathologies chirurgicales viscérales													0	0	0,0	0,0	0,0
Hydrocèle					2		2				7		11	0	0,8	0,0	0,0
Ulcère gastro-duodénal compliqué											2		2	0	0,1	0,0	0,0
Torsion testiculaire					1				2		1		4	0	0,3	0,0	0,0
Tumeur bénigne du sein									1		4		5	0	0,4	0,0	0,0
Fistule recto-vaginale									1		3		4	0	0,3	0,0	0,0
Abcès et fistules des voies digestives											1		1	0	0,1	0,0	0,0
Splénomégalie									3		10	1	13	1	1,0	2,4	7,7

2 - PATHOLOGIES CHIRURGICALES (Suite)	0-28j		29j-11 mois		1-4 ans		5-14 ans		15-24 ans		25 ans et +		Total		%		Léth. Spéc. %	
	Cas	Déc	Cas	Déc	Cas	Déc	Cas	Déc	Cas	Déc	Cas	Déc	Cas	Déc	Cas	Déc		
Lithiase des voies biliaires												2		2	0	0,1	0,0	0,0
Hémorroïde												11		11	0	0,8	0,0	0,0
Hémorragie digestive			1				1		3		25	1	30	1	2,2	2,4	3,3	
Occlusion intestinale			4	1	3		3	1	2		35	2	47	4	3,5	9,8	8,5	
Péritonite							1	1	1	1	15	4	17	6	1,3	14,6	35,3	
Autres hernies abdominales					1				1					2	0	0,1	0,0	0,0
Hernie crurale			1	1	3		1							5	1	0,4	2,4	20,0
Hernie inguinale			6	1	71		28		14		32		151	1	11,2	2,4	0,7	
Appendicite					0		17		126		217	1	360	1	26,8	2,4	0,3	
Ostéite et ostéomyélite							1				3	1	4	1	0,3	2,4	25,0	
Plaie traumatique					5		17	1	42		121	1	185	2	13,8	4,9	1,1	
Traumatisme crano-encéphalique simple			1		5	2	24	1	45	1	114	6	189	10	14,1	24,4	5,3	
Luxations multiples, autres					1		7		5		28		41	0	3,0	0,0	0,0	
Luxation congénitale de la hanche													0	0	0,0	0,0	0,0	
Luxation/Entorse des membres inférieurs									1		5		6	0	0,4	0,0	0,0	
Luxation/Entorse des membres supérieurs							2				4		6	0	0,4	0,0	0,0	
Autres fractures non précisées ailleurs									3		8		11	0	0,8	0,0	0,0	
Fractures multiples							1		1		5		7	0	0,5	0,0	0,0	
Fracture ouverte des membres inférieurs									2		6	1	8	1	0,6	2,4	12,5	
Fracture fermée des membres inférieurs					1		1		2		7		11	0	0,8	0,0	0,0	
Fracture ouverte des membres supérieurs											4		4	0	0,3	0,0	0,0	
Fracture fermée des membres supérieurs									3		4		7	0	0,5	0,0	0,0	
<b>Total pathologies chirurgicales</b>	<b>0</b>	<b>0</b>	<b>13</b>	<b>3</b>	<b>101</b>	<b>2</b>	<b>131</b>	<b>5</b>	<b>277</b>	<b>2</b>	<b>823</b>	<b>29</b>	<b>1345</b>	<b>41</b>	<b>100,0</b>	<b>100</b>		
3-GYNECO-OBSTETRIQUE	0-28j		29j-11 mois		1-4 ans		5-14 ans		15-24 ans		25 ans et +		Total		%		Léth. Spéc. %	
	Cas	Déc	Cas	Déc	Cas	Déc	Cas	Déc	Cas	Déc	Cas	Déc	Cas	Déc	Cas	Déc		
Grossesse extra-utérine									7		25		32	0	1,8	0,0	0,0	
Fibrome utérin									1		15	1	16	1	0,9	4,0	6,3	
Kyste ovarien									4		16		20	0	1,1	0,0	0,0	
Autre tumeur bénigne de l'utérus											3	1	3	1	0,2	4,0	33,3	
Hématocolpos											1		1	0	0,1	0,0	0,0	
Hématométrie													0	0	0,0	0,0	0,0	
Prolapsus génital													0	0	0,0	0,0	0,0	
Trouble menstruel									1		4		5	0	0,3	0,0	0,0	
Viol													0	0	0,0	0,0	0,0	
Salpingite et Pyosalpinx													0	0	0,0	0,0	0,0	
Endométrite													0	0	0,0	0,0	0,0	
Bartholinite													0	0	0,0	0,0	0,0	
Stérilité primaire ou secondaire													0	0	0,0	0,0	0,0	
Autres pathologies gynécologiques							1		2		4		7	0	0,4	0,0	0,0	
Menace d'avortement									3		6		9	0	0,5	0,0	0,0	
Avortement et complications							1		63	2	100	4	164	6	9,4	24,0	3,7	
Menace d'Accouchement Prématuro									21		16		37	0	2,1	0,0	0,0	
Accouchement Prématuro							1		27		17		45	0	2,6	0,0	0,0	
Eclampsie / Pré-éclampsie									4		6	3	10	3	0,6	12,0	30,0	
Rupture utérine											3	2	3	2	0,2	8,0	66,7	
Autres causes d'hémorragie obstétricale									10		25		35	0	2,0	0,0	0,0	
Fistule recto-vesico-vaginale									2				2	0	0,1	0,0	0,0	
Infections liées à la grossesse ou à l'accouchement									9	2	8	1	17	3	1,0	12,0	17,6	
Paludisme et grossesse									8		10	1	18	1	1,0	4,0	5,6	
HTA et grossesse									4		11		15	0	0,9	0,0	0,0	
Néphropathie gravidique													0	0	0,0	0,0	0,0	
Autres pathologies obstétricales									13		9		22	0	1,3	0,0	0,0	
Nombre d'Accouchements normaux									243		302		545	0	31,2	0,0	0,0	
Nombre d'Accouchements dystociques									354		313	2	667	2	38,2	8,0	0,3	
Traumatisme obstétrical du nouveau-né													0	0	0,0	0,0	0,0	
Ictère pathologique du nouveau-né													0	0	0,0	0,0	0,0	
Anoxie et hypoxie du nouveau-né	1	1											1	1	0,1	4,0	100,0	
Autres anomalies congénitales	1												1	0	0,1	0,0	0,0	
Autres causes de morbidité péri-natale													0	0	0,0	0,0	0,0	
Petit poids à la naissance (<2500g)	60												60	0	3,4	0,0	0,0	
Maladies hémolytiques acquises du nouveau-né	1	1											1	1	0,1	4,0	100,0	
Infections néonatales	10	4											10	4	0,6	16,0	40,0	
Conjonctivites purulentes du nouveau-né													0	0	0,0	0,0	0,0	
Autres pathologies néonatales													0	0	0,0	0,0	0,0	
<b>Total gynéco-obstétrique</b>	<b>73</b>	<b>6</b>	<b>0</b>	<b>0</b>	<b>0</b>	<b>0</b>	<b>3</b>	<b>0</b>	<b>776</b>	<b>4</b>	<b>894</b>	<b>15</b>	<b>1746</b>	<b>25</b>	<b>100,0</b>	<b>100</b>		

4-ORL-O-STOMATOLOGIE	0-28j		29j-11 mois		1-4 ans		5-14 ans		15-24 ans		25 ans et +		Total		%		Léth. Spéc. %
	Cas	Déc	Cas	Déc	Cas	Déc	Cas	Déc	Cas	Déc	Cas	Déc	Cas	Déc	Cas	Déc	
Furoncle du conduit auditif													0	0	0,0	0,0	0,0
Otite moyenne suppurée													0	0	0,0	0,0	0,0
Mastoidite													0	0	0,0	0,0	0,0
Otomycose													0	0	0,0	0,0	0,0
Autres pathologies infectieuses de l'oreille													0	0	0,0	0,0	0,0
Bouchon de cérumen													0	0	0,0	0,0	0,0
Corps étranger du conduit auditif													0	0	0,0	0,0	0,0
Vertiges, acouphènes et maladies du labyrinthe													0	0	0,0	0,0	0,0
Autres Pathologies non infectieuses de l'oreille													0	0	0,0	0,0	0,0
Rhinite													0	0	0,0	0,0	0,0
Sinusite													0	0	0,0	0,0	0,0
Abcès de la cloison nasale													0	0	0,0	0,0	0,0
Autres pathologies infectieuses du nez													0	0	0,0	0,0	0,0
Fracture des os propres du nez													0	0	0,0	0,0	0,0
Epistaxis													0	0	0,0	0,0	0,0
Fibrome/polype naso-pharyngé													0	0	0,0	0,0	0,0
Hypertrophie des cornets													0	0	0,0	0,0	0,0
Autres pathologies non infectieuses du nez													0	0	0,0	0,0	0,0
Pharyngo-amygdalite													0	0	0,0	0,0	0,0
Phlegmon amygdalien													0	0	0,0	0,0	0,0
Laryngite													0	0	0,0	0,0	0,0
Autres pathologies infectieuses du laryngo-pharynx													0	0	0,0	0,0	0,0
Hypertrophie amygdalienne													0	0	0,0	0,0	0,0
Corps étranger du pharynx													0	0	0,0	0,0	0,0
Paralysie laryngée													0	0	0,0	0,0	0,0
Goitre													0	0	0,0	0,0	0,0
Adénopathie latéro-cervicale													0	0	0,0	0,0	0,0
Autres pathologies non infectieuses du laryngo-pharynx													0	0	0,0	0,0	0,0
Conjonctivites													0	0	0,0	0,0	0,0
Uvéites													0	0	0,0	0,0	0,0
Kératite/uvéite													0	0	0,0	0,0	0,0
Hypopion													0	0	0,0	0,0	0,0
Endophtalmie													0	0	0,0	0,0	0,0
Orgelet													0	0	0,0	0,0	0,0
Autres pathologies infectieuses de l'oeil													0	0	0,0	0,0	0,0
Conjonctivite allergique													0	0	0,0	0,0	0,0
Cataracte												83	83	0	100,0	0,0	0,0
Troubles de la réfraction													0	0	0,0	0,0	0,0
Glaucome													0	0	0,0	0,0	0,0
Rétinopathies diabétiques et hypertensives													0	0	0,0	0,0	0,0
Décollement de la rétine													0	0	0,0	0,0	0,0
Traumatisme oculaire													0	0	0,0	0,0	0,0
Ptérygion													0	0	0,0	0,0	0,0
Autres pathologies non infectieuses de l'oeil													0	0	0,0	0,0	0,0
Cellulites périmaxillaires													0	0	0,0	0,0	0,0
Infections des glandes salivaires													0	0	0,0	0,0	0,0
Ostéites des maxillaires													0	0	0,0	0,0	0,0
Sinusite maxillaire d'origine dentaire													0	0	0,0	0,0	0,0
Noma et séquelles													0	0	0,0	0,0	0,0
Autres pathologies infectieuses maxillo-faciales													0	0	0,0	0,0	0,0
Fractures des maxillaires ou malaire ou arcade													0	0	0,0	0,0	0,0
Luxation de la mâchoire													0	0	0,0	0,0	0,0
Kystes et tumeurs apparentées des maxillaires													0	0	0,0	0,0	0,0
Tumeur bénigne de la muqueuse buccale													0	0	0,0	0,0	0,0
Tumeur maligne de la face													0	0	0,0	0,0	0,0
Fente labiopalatine													0	0	0,0	0,0	0,0
Autres pathologies non infectieuses maxillo-faciales													0	0	0,0	0,0	0,0
<b>Total ORL-O-Stomatologie</b>	<b>0</b>	<b>0</b>	<b>0</b>	<b>0</b>	<b>0</b>	<b>0</b>	<b>0</b>	<b>0</b>	<b>0</b>	<b>0</b>	<b>83</b>	<b>0</b>	<b>83</b>	<b>0</b>	<b>100,0</b>	<b>0,0</b>	
<b>Total Nouv. Cas vus en MMH</b>	<b>76</b>	<b>8</b>	<b>92</b>	<b>11</b>	<b>210</b>	<b>16</b>	<b>230</b>	<b>16</b>	<b>1 238</b>	<b>17</b>	<b>2 519</b>	<b>126</b>	<b>4 365</b>	<b>194</b>			



**Tableau 393. REPARTITIONS DES CAUSES DE MORBIDITE ET MORTALITE HOSPITALIERES**  
**DU CHRR Analanjanorofo - Année 2010**

1- PATHOLOGIES MEDICALES	0-28j		29-11 m		1-4 ans		5-14 ans		15-24 ans		25 ans et +		Total		%		Léth Spéc. %
	Cas	Déc	Cas	Déc	Cas	Déc	Cas	Déc	Cas	Déc	Cas	Déc	Cas	Déc	Cas	Déc	
Suppurations pulmonaires													0	0	0,0	0,0	0,0
Pneumonie bactérienne grave			10		7		7	1	2		11		37	1	6,0	6,3	2,7
Pneumopathies virales			3						2		3		8	0	1,3	0,0	0,0
Pleurésies tuberculeuses									1				1	0	0,2	0,0	0,0
Pleurésies non tuberculeuses									1				1	0	0,2	0,0	0,0
Tuberculose pulmonaire à microscopie positive							2		3		15		20	0	3,3	0,0	0,0
Tuberculose pulmonaire à microscopie négative													0	0	0,0	0,0	0,0
Tuberculose extra-pulmonaire													0	0	0,0	0,0	0,0
Miliaires tuberculeuses													0	0	0,0	0,0	0,0
Association Tub/HIV													0	0	0,0	0,0	0,0
Asthme et allergies respiratoires													0	0	0,0	0,0	0,0
Bronchopneumopathie chronique obstructive												2	2	0	0,3	0,0	0,0
Cancer bronchique primitif													0	0	0,0	0,0	0,0
Cancer bronchique secondaire													0	0	0,0	0,0	0,0
Aspergillose pulmonaire													0	0	0,0	0,0	0,0
Autres pathologies broncho-pulmonaires													0	0	0,0	0,0	0,0
Toxidermie													0	0	0,0	0,0	0,0
Maladies systémiques													0	0	0,0	0,0	0,0
Erythrodermies													0	0	0,0	0,0	0,0
Cancer cutané													0	0	0,0	0,0	0,0
Dermatites atopiques													0	0	0,0	0,0	0,0
Autres pathologies dermatologiques													0	0	0,0	0,0	0,0
Epilepsie							1						1	0	0,2	0,0	0,0
Hystérie												1	1	0	0,2	0,0	0,0
Dépression										1	1		2	0	0,3	0,0	0,0
Tentative de suicide										4	3		7	0	1,1	0,0	0,0
Démences													0	0	0,0	0,0	0,0
Bouffées délirantes aiguës													0	0	0,0	0,0	0,0
Psychoses aiguës													0	0	0,0	0,0	0,0
Schizophrénies													0	0	0,0	0,0	0,0
Troubles liés à l'alcool										6	4		10	0	1,6	0,0	0,0
Troubles liés au cannabis										1	1		2	0	0,3	0,0	0,0
Troubles délirants chroniques													0	0	0,0	0,0	0,0
Accident vasculaire cérébral												5	5	0	0,8	0,0	0,0
Méningo-encéphalites													0	0	0,0	0,0	0,0
Polynévrites													0	0	0,0	0,0	0,0
Troubles mentaux organiques y compris les troubles symptomatiques													0	0	0,0	0,0	0,0
Troubles de l'humeur et de l'épisode maniaque													0	0	0,0	0,0	0,0
Troubles anxieux et dépressifs mixtes													0	0	0,0	0,0	0,0
Troubles mentaux et du comportement associés à la puérpéralité										1			1	0	0,2	0,0	0,0
Troubles de la personnalité et du comportement chez l'adulte													0	0	0,0	0,0	0,0
Maladies inflammatoires du Système Nerveux Central												1	1	0	0,2	0,0	0,0
Ataxie héréditaire													0	0	0,0	0,0	0,0
Amyotrophie spinale													0	0	0,0	0,0	0,0
Maladie de Parkinson										1	1		2	0	0,3	0,0	0,0
Dystonie										8	16		24	0	3,9	0,0	0,0
Sclérose en plaque													0	0	0,0	0,0	0,0
Migraine										1	2		3	0	0,5	0,0	0,0
Autres syndromes d'algie céphalique										1	2		3	0	0,5	0,0	0,0
Accidents ischémiques et cérébraux												2	2	0	0,3	0,0	0,0
Polynévrite et affections du Système Nerveux Périphérique													0	0	0,0	0,0	0,0
Neuropathie héréditaire et idiopathique													0	0	0,0	0,0	0,0
Polynévrite inflammatoire													0	0	0,0	0,0	0,0
Polynévrites des Maladies classées ailleurs													0	0	0,0	0,0	0,0
Myasthénie et autres affections neuro-musculaires												1	1	0	0,2	0,0	0,0
Affections musculaires primitives												1	1	0	0,2	0,0	0,0
Autres myopathies													0	0	0,0	0,0	0,0
Affections musculaires et neuro-musculaires au cours des maladies classées ailleurs													0	0	0,0	0,0	0,0
Paralysie cérébrale infantile													0	0	0,0	0,0	0,0
Hémiplégie													0	0	0,0	0,0	0,0
Paraplégie et tétraplégie													0	0	0,0	0,0	0,0
Hydrocéphalie													0	0	0,0	0,0	0,0
Encéphalopathie toxique													0	0	0,0	0,0	0,0
Autres pathologies neuro-psychiatriques													0	0	0,0	0,0	0,0

1- PATHOLOGIES MEDICALES (Suite)	0-28j		29j-11 m		1-4 ans		5-14 ans		15-24 ans		25 ans et +		Total		%		Léth Spéc. %	
	Cas	Déc	Cas	Déc	Cas	Déc	Cas	Déc	Cas	Déc	Cas	Déc	Cas	Déc	Cas	Déc		
	Arthrite et polyarthrite à staphylocoque													0	0	0,0		0,0
Autres arthrites et polyarthrites à streptocoque													0	0	0,0	0,0	0,0	
Arthrite tuberculeuse													0	0	0,0	0,0	0,0	
Polyarthrite rhumatoïde													0	0	0,0	0,0	0,0	
Autres polyarthrite rhumatoïde												1	1	0	0,2	0,0	0,0	
Coxarthrose													0	0	0,0	0,0	0,0	
Gonarthrose													0	0	0,0	0,0	0,0	
Autres arthroses													2	2	0	0,3	0,0	0,0
Autres déformations des membres													1	1	0	0,2	0,0	0,0
Autres affections articulaires spécifiques													0	0	0,0	0,0	0,0	
Cyphose et lordose													0	0	0,0	0,0	0,0	
Scoliose													0	0	0,0	0,0	0,0	
Ostéochondrose vertébrale													0	0	0,0	0,0	0,0	
Autres discopathies avec déformation													0	0	0,0	0,0	0,0	
Spondylarthrite ankylosante													0	0	0,0	0,0	0,0	
Spondylarthrose													0	0	0,0	0,0	0,0	
Ostéoporose avec fracture pathologique													0	0	0,0	0,0	0,0	
Ostéoporose sans fracture pathologique													0	0	0,0	0,0	0,0	
Ostéomyélite													0	0	0,0	0,0	0,0	
Ostéonécrose													0	0	0,0	0,0	0,0	
Ostéochondrite juvénile de la hanche et bassin													0	0	0,0	0,0	0,0	
Autres ostéochondropathies (rachitisme)													0	0	0,0	0,0	0,0	
Spina bifida													0	0	0,0	0,0	0,0	
Malformations congénitales de la hanche													0	0	0,0	0,0	0,0	
Malformations congénitales du pied													0	0	0,0	0,0	0,0	
Torticolis congénital													0	0	0,0	0,0	0,0	
Arthrogyrpose multiple congénital													0	0	0,0	0,0	0,0	
Autres pathologies ostéo-articulaires													0	0	0,0	0,0	0,0	
Insuffisance cardiaque												20	3	20	3	3,3	18,8	15,0
Hypertension artérielle essentielle												33	1	33	1	5,4	6,3	3,0
HTA secondaire												3		3	0	0,5	0,0	0,0
Maladie rhumatismale de la valvule mitrale													0	0	0,0	0,0	0,0	
Maladie rhumatismale de la valvule aortique													0	0	0,0	0,0	0,0	
Maladie rhumatismale de la valvule tricuspide													0	0	0,0	0,0	0,0	
Embolie pulmonaire													0	0	0,0	0,0	0,0	
Coeur pulmonaire chronique												5	1	5	1	0,8	6,3	20,0
Tachycardie												2		2	0	0,3	0,0	0,0
Fibrillation et Flutter auriculaire													0	0	0,0	0,0	0,0	
Bloc de branche gauche et auriculoventriculaire													0	0	0,0	0,0	0,0	
Autres troubles de la conduction												1		1	0	0,2	0,0	0,0
Arrêt cardiaque													0	0	0,0	0,0	0,0	
Péricardite chronique													0	0	0,0	0,0	0,0	
Oedème aiguë pulmonaire cardiogénique													0	0	0,0	0,0	0,0	
Syndrome coronaire aigu													0	0	0,0	0,0	0,0	
Angor chronique stable													0	0	0,0	0,0	0,0	
Infarctus aigu du myocarde													0	0	0,0	0,0	0,0	
Endocardite aiguë et subaiguë													0	0	0,0	0,0	0,0	
Cardiopathie congénitale													0	0	0,0	0,0	0,0	
Rhumatisme articulaire aigu					1				1				2	0	0,3	0,0	0,0	
Myocardite													0	0	0,0	0,0	0,0	
Maladies veineuses thrombo-emboliques													0	0	0,0	0,0	0,0	
Autres pathologies cardio-vasculaires												8	1	8	1	1,3	6,3	12,5
Diarrhée avec déshydratation sévère d'origine bactérienne	3		1		3		4		3			6		20	0	3,3	0,0	0,0
Diarrhée sans déshydratation (autres toxico-infections bactériennes)		3		1				1				6		11	0	1,8	0,0	0,0
Amibiase aiguë ou chronique			1				2		4			6		13	0	2,1	0,0	0,0
Autres diarrhées chroniques non amibiennes non bilharziennes			2		2		1					4		9	0	1,5	0,0	0,0
Bilharziose intestinale									4				4	0	0,7	0,0	0,0	
Dysentérie amibienne									1			5		6	0	1,0	0,0	0,0
Fièvre thyphoïde					1		1					1		3	0	0,5	0,0	0,0
Paludisme grave et compliqué			7		58	1	75	1	26	1	36	1	202	4	33,0	25,0	2,0	
Hépatite virale							1					6		7	0	1,1	0,0	0,0
Tétanos													0	0	0,0	0,0	0,0	
Méningite bactérienne			1									1		2	0	0,3	0,0	0,0
Méningite virale													0	0	0,0	0,0	0,0	
Méningite tuberculeuse													0	0	0,0	0,0	0,0	
Méningite parasitaire													0	0	0,0	0,0	0,0	
Abcès cérébral													0	0	0,0	0,0	0,0	
Infection à VIH sans immuno-dépression													0	0	0,0	0,0	0,0	
SIDA confirmé													0	0	0,0	0,0	0,0	

1- PATHOLOGIES MEDICALES (Suite)	0-28j		29j-11 mois		1-4 ans		5-14 ans		15-24 ans		25 ans et +		Total		%		Léth Spéc. %
	Cas	Déc	Cas	Déc	Cas	Déc	Cas	Déc	Cas	Déc	Cas	Déc	Cas	Déc	Cas	Déc	
	Exposition accidentelle vis-à-vis du VIH													0	0	0,0	
Septicémie													0	0	0,0	0,0	0,0
Angine compliquée							1						1	0	0,2	0,0	0,0
Tuberculose des os et articulations													0	0	0,0	0,0	0,0
Séquelles de tuberculose													0	0	0,0	0,0	0,0
Séquelle de Poliomyélite													0	0	0,0	0,0	0,0
Séquelles de Lèpre													0	0	0,0	0,0	0,0
Coqueluche													0	0	0,0	0,0	0,0
Diphtérie													0	0	0,0	0,0	0,0
Rougeole compliquée													0	0	0,0	0,0	0,0
Hépatite virale aiguë A													0	0	0,0	0,0	0,0
Hépatite virale aiguë B													0	0	0,0	0,0	0,0
Oreillon					1		1						2	0	0,3	0,0	0,0
Rage													0	0	0,0	0,0	0,0
Peste													0	0	0,0	0,0	0,0
Méningite					1								1	0	0,2	0,0	0,0
Choléra													0	0	0,0	0,0	0,0
Autres pathologies infectieuses													0	0	0,0	0,0	0,0
Glomérulo-néphrite aiguë													0	0	0,0	0,0	0,0
Glomérulo-néphrite chronique													0	0	0,0	0,0	0,0
Syndrome néphrotique									1				1	0	0,2	0,0	0,0
Insuffisance rénale aiguë							1		2		4		7	0	1,1	0,0	0,0
Insuffisance rénale chronique							1		1		13	3	15	3	2,4	18,8	20,0
Infection rénale											6		6	0	1,0	0,0	0,0
Cystite					2				3		2		7	0	1,1	0,0	0,0
Bilharziose urinaire													0	0	0,0	0,0	0,0
Autres pathologies des organes uro-génitales													0	0	0,0	0,0	0,0
Drépanocytose							1		2				3	0	0,5	0,0	0,0
Anémie par carence					1		2		1		9		13	0	2,1	0,0	0,0
Autres anémies hémolytiques							1				2		3	0	0,5	0,0	0,0
Maladie de Hodgkin													0	0	0,0	0,0	0,0
Autres lymphomes													0	0	0,0	0,0	0,0
Myélome multiple													0	0	0,0	0,0	0,0
Leucémie myéloïde													0	0	0,0	0,0	0,0
Autres leucémies													0	0	0,0	0,0	0,0
Autres maladies du sang et des organes hématopoïétiques					1				1		1		3	0	0,5	0,0	0,0
Ulcère gastro-duodénal									11		50	2	61	2	10,0	12,5	3,3
Hépatite aiguë non virale													0	0	0,0	0,0	0,0
Fibrose et cirrhose du foie													0	0	0,0	0,0	0,0
Autre maladie alcoolique du foie													0	0	0,0	0,0	0,0
Insuffisance hépatique non classée ailleurs													0	0	0,0	0,0	0,0
Gastrite													0	0	0,0	0,0	0,0
Cholécystite													0	0	0,0	0,0	0,0
Pancréatite													0	0	0,0	0,0	0,0
Insuffisance hépatique													0	0	0,0	0,0	0,0
Oesophagite peptique													0	0	0,0	0,0	0,0
Autres pathologies de l'appareil digestif													0	0	0,0	0,0	0,0
<b>Total pathologies médicales</b>	<b>3</b>	<b>0</b>	<b>28</b>	<b>0</b>	<b>79</b>	<b>1</b>	<b>102</b>	<b>2</b>	<b>95</b>	<b>1</b>	<b>306</b>	<b>12</b>	<b>613</b>	<b>16</b>	<b>100,0</b>	<b>100</b>	
2 - PATHOLOGIES CHIRURGICALES	0-28j		29j-11 mois		1-4 ans		5-14 ans		15-24 ans		25 ans et +		Total		%		Léth Spéc. %
	Cas	Déc	Cas	Déc	Cas	Déc	Cas	Déc	Cas	Déc	Cas	Déc	Cas	Déc	Cas	Déc	
	Phlegmon			1				2						8	0	3,2	
Abcès cutané, furoncle, anthrax					2				3		14		19	0	7,6	0,0	0,0
Autres pathologies urologiques													0	0	0,0	0,0	0,0
Rétrécissement urétral												3	3	0	1,2	0,0	0,0
Prostatite chronique												1	1	0	0,4	0,0	0,0
Adénocarcinome													0	0	0,0	0,0	0,0
Adénome de la prostate											15		15	0	6,0	0,0	0,0
Fistule vésico-vaginale													0	0	0,0	0,0	0,0
Tumeur bénigne du rein													0	0	0,0	0,0	0,0
Lithiase des voies urinaires													0	0	0,0	0,0	0,0
Lithiase rénale													0	0	0,0	0,0	0,0
Autres pathologies chirurgicales viscérales													0	0	0,0	0,0	0,0
Hydrocèle									1		6		7	0	2,8	0,0	0,0
Ulcère gastro-duodénal compliqué											1		1	0	0,4	0,0	0,0
Torsion testiculaire							1		1				2	0	0,8	0,0	0,0
Tumeur bénigne du sein													0	0	0,0	0,0	0,0
Fistule recto-vaginale											1		1	0	0,4	0,0	0,0
Abcès et fistules des voies digestives							1				2		3	0	1,2	0,0	0,0
Splénomégalie													3	0	1,2	0,0	0,0

2 - PATHOLOGIES CHIRURGICALES (Suite)	0-28j		29j-11 mois		1-4 ans		5-14 ans		15-24 ans		25 ans et +		Total		%		Léth. Spéc. %	
	Cas	Déc	Cas	Déc	Cas	Déc	Cas	Déc	Cas	Déc	Cas	Déc	Cas	Déc	Cas	Déc		
Lithiase des voies biliaires													0	0	0,0	0,0	0,0	
Hémorroïde												4	4	0	1,6	0,0	0,0	
Hémorragie digestive									1		4	1	5	1	2,0	20,0	20,0	
Occlusion intestinale								3		4		9	3	16	3	6,4	60,0	18,8
Péritonite											1	1	1	1	0,4	20,0	100,0	
Autres hernies abdominales													0	0	0,0	0,0	0,0	
Hernie crurale													0	0	0,0	0,0	0,0	
Hernie inguinale			1									15	16	0	6,4	0,0	0,0	
Appendicite								2		14		19	35	0	14,0	0,0	0,0	
Ostéite et ostéomyélite							1		3		7	11	0	4,4	0,0	0,0	0,0	
Plaie traumatique								11		24		47	82	0	32,8	0,0	0,0	
Traumatisme crano-encéphalique simple								3		1		12	16	0	6,4	0,0	0,0	
Luxations multiples, autres													0	0	0,0	0,0	0,0	
Luxation congénitale de la hanche													0	0	0,0	0,0	0,0	
Luxation/Entorse des membres inférieurs													0	0	0,0	0,0	0,0	
Luxation/Entorse des membres supérieurs													0	0	0,0	0,0	0,0	
Autres fractures non précisées ailleurs												1	1	0	0,4	0,0	0,0	
Fractures multiples													0	0	0,0	0,0	0,0	
Fracture ouverte des membres inférieurs													0	0	0,0	0,0	0,0	
Fracture fermée des membres inférieurs													0	0	0,0	0,0	0,0	
Fracture ouverte des membres supérieurs													0	0	0,0	0,0	0,0	
Fracture fermée des membres supérieurs													0	0	0,0	0,0	0,0	
<b>Total pathologies chirurgicales</b>	<b>0</b>	<b>0</b>	<b>2</b>	<b>0</b>	<b>4</b>	<b>0</b>	<b>24</b>	<b>0</b>	<b>52</b>	<b>0</b>	<b>168</b>	<b>5</b>	<b>250</b>	<b>5</b>	<b>100,0</b>	<b>100</b>		
3-GYNECO-OBSTETRIQUE	0-28j		29j-11 mois		1-4 ans		5-14 ans		15-24 ans		25 ans et +		Total		%		Léth. Spéc. %	
	Cas	Déc	Cas	Déc	Cas	Déc	Cas	Déc	Cas	Déc	Cas	Déc	Cas	Déc	Cas	Déc		
Grossesse extra-utérine									1		11	0	12	0	8,6	0,0	0,0	
Fibrome utérin											6		6	0	4,3	0,0	0,0	
Kyste ovarien									2		10		12	0	8,6	0,0	0,0	
Autre tumeur bénigne de l'utérus													0	0	0,0	0,0	0,0	
Hématocolpos													0	0	0,0	0,0	0,0	
Hématométrie													0	0	0,0	0,0	0,0	
Prolapsus génital													0	0	0,0	0,0	0,0	
Trouble menstruel											1		1	0	0,7	0,0	0,0	
Viol							1						1	0	0,7	0,0	0,0	
Salpingite et Pyosalpinx											5		5	0	3,6	0,0	0,0	
Endométrite											1		1	0	0,7	0,0	0,0	
Bartholinite													0	0	0,0	0,0	0,0	
Stérilité primaire ou secondaire													0	0	0,0	0,0	0,0	
Autres pathologies gynécologiques													0	0	0,0	0,0	0,0	
Menace d'avortement									6		4		10	0	7,2	0,0	0,0	
Avortement et complications							1		13		9		23	0	16,5	0,0	0,0	
Menace d'Accouchement Prématuro									5		10		15	0	10,8	0,0	0,0	
Accouchement Prématuro									3		4		7	0	5,0	0,0	0,0	
Eclampsie / Pré-éclampsie									3	1	2		5	1	3,6	100,0	20,0	
Rupture utérine									4		2		6	0	4,3	0,0	0,0	
Autres causes d'hémorragie obstétricale							1		5		7	0	13	0	9,4	0,0	0,0	
Fistule recto-vesico-vaginale													0	0	0,0	0,0	0,0	
Infections liées à la grossesse ou à l'accouchement									4		3		7	0	5,0	0,0	0,0	
Paludisme et grossesse							3		4		2		9	0	6,5	0,0	0,0	
HTA et grossesse													0	0	0,0	0,0	0,0	
Néphropathie gravidique													0	0	0,0	0,0	0,0	
Autres pathologies obstétricales													0	0	0,0	0,0	0,0	
Nombre d'Accouchements normaux													0	0	0,0	0,0	0,0	
Nombre d'Accouchements dystociques													0	0	0,0	0,0	0,0	
Traumatisme obstétrical du nouveau-né													0	0	0,0	0,0	0,0	
Ictère pathologique du nouveau-né													0	0	0,0	0,0	0,0	
Anoxie et hypoxie du nouveau-né													0	0	0,0	0,0	0,0	
Autres anomalies congénitales													0	0	0,0	0,0	0,0	
Autres causes de morbidité péri-natale													0	0	0,0	0,0	0,0	
Petit poids à la naissance (<2500g)	6												6	0	4,3	0,0	0,0	
Maladies hémolytiques acquises du nouveau-né													0	0	0,0	0,0	0,0	
Infections néonatales													0	0	0,0	0,0	0,0	
Conjonctivites purulentes du nouveau-né													0	0	0,0	0,0	0,0	
Autres pathologies néonatales													0	0	0,0	0,0	0,0	
<b>Total gynéco-obstétrique</b>	<b>6</b>	<b>0</b>	<b>0</b>	<b>0</b>	<b>0</b>	<b>0</b>	<b>6</b>	<b>0</b>	<b>50</b>	<b>1</b>	<b>77</b>	<b>0</b>	<b>139</b>	<b>1</b>	<b>100,0</b>	<b>100</b>		

4-ORL-O-STOMATOLOGIE	0-28j		29j-11 mois		1-4 ans		5-14 ans		15-24 ans		25 ans et +		Total		%		Léth. Spéc. %
	Cas	Déc	Cas	Déc	Cas	Déc	Cas	Déc	Cas	Déc	Cas	Déc	Cas	Déc	Cas	Déc	
Furoncle du conduit auditif													0	0	0,0	0,0	0,0
Otite moyenne suppurée													0	0	0,0	0,0	0,0
Mastoidite													0	0	0,0	0,0	0,0
Otomycose													0	0	0,0	0,0	0,0
Autres pathologies infectieuses de l'oreille													0	0	0,0	0,0	0,0
Bouchon de cérumen													0	0	0,0	0,0	0,0
Corps étranger du conduit auditif													0	0	0,0	0,0	0,0
Vertiges, acouphènes et maladies du labyrinthe													0	0	0,0	0,0	0,0
Autres Pathologies non infectieuses de l'oreille													0	0	0,0	0,0	0,0
Rhinite													0	0	0,0	0,0	0,0
Sinusite													0	0	0,0	0,0	0,0
Abcès de la cloison nasale													0	0	0,0	0,0	0,0
Autres pathologies infectieuses du nez													0	0	0,0	0,0	0,0
Fracture des os propres du nez													0	0	0,0	0,0	0,0
Epistaxis													0	0	0,0	0,0	0,0
Fibrome/polype naso-pharyngé													0	0	0,0	0,0	0,0
Hypertrophie des cornets													0	0	0,0	0,0	0,0
Autres pathologies non infectieuses du nez													0	0	0,0	0,0	0,0
Pharyngo-amygdalite													0	0	0,0	0,0	0,0
Phlegmon amygdalien													0	0	0,0	0,0	0,0
Laryngite													0	0	0,0	0,0	0,0
Autres pathologies infectieuses du laryngo-pharynx													0	0	0,0	0,0	0,0
Hypertrophie amygdalienne													0	0	0,0	0,0	0,0
Corps étranger du pharynx													0	0	0,0	0,0	0,0
Paralysie laryngée													0	0	0,0	0,0	0,0
Goitre													0	0	0,0	0,0	0,0
Adénopathie latéro-cervicale													0	0	0,0	0,0	0,0
Autres pathologies non infectieuses du laryngo-pharynx													0	0	0,0	0,0	0,0
Conjonctivites													0	0	0,0	0,0	0,0
Uvéites													0	0	0,0	0,0	0,0
Kératite/uvéite													0	0	0,0	0,0	0,0
Hypopion													0	0	0,0	0,0	0,0
Endophtalmie													0	0	0,0	0,0	0,0
Orgelet													0	0	0,0	0,0	0,0
Autres pathologies infectieuses de l'oeil													0	0	0,0	0,0	0,0
Conjonctivite allergique													0	0	0,0	0,0	0,0
Cataracte													0	0	0,0	0,0	0,0
Troubles de la réfraction													0	0	0,0	0,0	0,0
Glaucome													0	0	0,0	0,0	0,0
Rétinopathies diabétiques et hypertensives													0	0	0,0	0,0	0,0
Décollement de la rétine													0	0	0,0	0,0	0,0
Traumatisme oculaire													0	0	0,0	0,0	0,0
Ptérygion													0	0	0,0	0,0	0,0
Autres pathologies non infectieuses de l'oeil													0	0	0,0	0,0	0,0
Cellulites périmaxillaires									1		1		2	0	100,0	0,0	0,0
Infections des glandes salivaires													0	0	0,0	0,0	0,0
Ostéites des maxillaires													0	0	0,0	0,0	0,0
Sinusite maxillaire d'origine dentaire													0	0	0,0	0,0	0,0
Noma et séquelles													0	0	0,0	0,0	0,0
Autres pathologies infectieuses maxillo-faciales													0	0	0,0	0,0	0,0
Fractures des maxillaires ou malaire ou arcade													0	0	0,0	0,0	0,0
Luxation de la mâchoire													0	0	0,0	0,0	0,0
Kystes et tumeurs apparentées des maxillaires													0	0	0,0	0,0	0,0
Tumeur bénigne de la muqueuse buccale													0	0	0,0	0,0	0,0
Tumeur maligne de la face													0	0	0,0	0,0	0,0
Fente labiopalatine													0	0	0,0	0,0	0,0
Autres pathologies non infectieuses maxillo-faciales													0	0	0,0	0,0	0,0
<b>Total ORL-O-Stomatologie</b>	<b>0</b>	<b>0</b>	<b>0</b>	<b>0</b>	<b>0</b>	<b>0</b>	<b>0</b>	<b>0</b>	<b>1</b>	<b>0</b>	<b>1</b>	<b>0</b>	<b>2</b>	<b>0</b>	<b>100,0</b>	<b>0,0</b>	
<b>Total Nouv. Cas vus en MMH</b>	<b>9</b>	<b>0</b>	<b>30</b>	<b>0</b>	<b>83</b>	<b>1</b>	<b>132</b>	<b>2</b>	<b>198</b>	<b>2</b>	<b>552</b>	<b>17</b>	<b>1 004</b>	<b>22</b>			

**Tableau 394. REPARTITIONS DES CAUSES DE MORBIDITE ET MORTALITE HOSPITALIERES  
DU CHRR Atsimo Andrefana - Année 2010**

1- PATHOLOGIES MEDICALES	0-28j		29j-11 m		1-4 ans		5-14 ans		15-24 ans		25 ans et +		Total		%		Léth Spéc. %	
	Cas	Déc	Cas	Déc	Cas	Déc	Cas	Déc	Cas	Déc	Cas	Déc	Cas	Déc	Cas	Déc		
Suppurations pulmonaires													0	0	0,0	0,0	0,0	
Pneumonie bactérienne grave	2		10	1	7		5		1		11		36	1	1,6	0,7	2,8	
Pneumopathies virales									1		11		12	0	0,5	0,0	0,0	
Pleurésies tuberculeuses					1	1			2		3		6	1	0,3	0,7	16,7	
Pleurésies non tuberculeuses			1						2		7	2	10	2	0,4	1,4	20,0	
Tuberculose pulmonaire à microscopie positive					2		1		14		64	7	81	7	3,5	4,8	8,6	
Tuberculose pulmonaire à microscopie négative					2	1	3		4	1	15	2	24	4	1,0	2,8	16,7	
Tuberculose extra-pulmonaire			19		27	2	16	2	10	1	35	1	107	6	4,6	4,1	5,6	
Miliaires tuberculeuses											3	1	3	1	0,1	0,7	33,3	
Association Tub/HIV													0	0	0,0	0,0	0,0	
Asthme et allergies respiratoires							3		1		25	2	29	2	1,3	1,4	6,9	
Bronchopneumopathie chronique obstructive	2	1	43	6	21	1	9		5		34	2	114	10	4,9	6,9	8,8	
Cancer bronchique primitif													0	0	0,0	0,0	0,0	
Cancer bronchique secondaire													0	0	0,0	0,0	0,0	
Aspergillose pulmonaire													0	0	0,0	0,0	0,0	
Autres pathologies broncho-pulmonaires													0	0	0,0	0,0	0,0	
Toxidermie													0	0	0,0	0,0	0,0	
Maladies systémiques													0	0	0,0	0,0	0,0	
Erythrodermies													0	0	0,0	0,0	0,0	
Cancer cutané													0	0	0,0	0,0	0,0	
Dermatites atopiques	1										1		2	0	0,1	0,0	0,0	
Autres pathologies dermatologiques													0	0	0,0	0,0	0,0	
Epilepsie					3		16		4		19	1	42	1	1,8	0,7	2,4	
Hystérie							1		1		4		6	0	0,3	0,0	0,0	
Dépression											1	1	1	1	0,0	0,7	100,0	
Tentative de suicide							1				7		8	0	0,3	0,0	0,0	
Démences													0	0	0,0	0,0	0,0	
Bouffées délirantes aiguës											1		1	0	0,0	0,0	0,0	
Psychoses aiguës											7		7	0	0,3	0,0	0,0	
Schizophrénies											6		6	0	0,3	0,0	0,0	
Troubles liés à l'alcool									1		28	1	29	1	1,3	0,7	3,4	
Troubles liés au cannabis							1		3		11		15	0	0,7	0,0	0,0	
Troubles délirants chroniques							2		1				3	0	0,1	0,0	0,0	
Accident vasculaire cérébral													40	8	4,0	1,7	5,5	20,0
Méningo-encéphalites													3	1	0,1	0,7	33,3	
Polynévrites										3	1		4	0	0,2	0,0	0,0	
Troubles mentaux organiques y compris les troubles symptomatiques													0	0	0,0	0,0	0,0	
Troubles de l'humeur et de l'épisode maniaque													0	0	0,0	0,0	0,0	
Troubles anxieux et dépressifs mixtes													0	0	0,0	0,0	0,0	
Troubles mentaux et du comportement associés à la puérpéralité													0	0	0,0	0,0	0,0	
Troubles de la personnalité et du comportement chez l'adulte			1		3		3		1		6		14	0	0,6	0,0	0,0	
Maladies inflammatoires du Système Nerveux Central	1		8		6		8	1					23	1	1,0	0,7	4,3	
Ataxie héréditaire													0	0	0,0	0,0	0,0	
Amyotrophie spinale												1	1	0	0,0	0,0	0,0	
Maladie de Parkinson												2	2	0	0,1	0,0	0,0	
Dystonie										2		14	16	0	0,7	0,0	0,0	
Sclérose en plaque													0	0	0,0	0,0	0,0	
Migraine												1	1	0	0,0	0,0	0,0	
Autres syndromes d'algie céphalique									1		2		3	0	0,1	0,0	0,0	
Accidents ischémiques et cérébraux												1	1	0	0,0	0,0	0,0	
Polynévrite et affections du Système Nerveux Périphérique													0	0	0,0	0,0	0,0	
Neuropathie héréditaire et idiopathique													0	0	0,0	0,0	0,0	
Polynévrite inflammatoire													0	0	0,0	0,0	0,0	
Polynévrites des Maladies classées ailleurs													0	0	0,0	0,0	0,0	
Myasthénie et autres affections neuro-musculaires													0	0	0,0	0,0	0,0	
Affections musculaires primitives													0	0	0,0	0,0	0,0	
Autres myopathies												1	1	0	0,0	0,0	0,0	
Affections musculaires et neuro-musculaires au cours des maladies classées ailleurs													0	0	0,0	0,0	0,0	
Paralysie cérébrale infantile													0	0	0,0	0,0	0,0	
Hémiplégie													0	0	0,0	0,0	0,0	
Paraplégie et tétraplégie												1	1	0	0,0	0,0	0,0	
Hydrocéphalie			5		1	1							6	1	0,3	0,7	16,7	
Encéphalopathie toxique													6	0	0,3	0,0	0,0	
Autres pathologies neuro-psychiatriques													0	0	0,0	0,0	0,0	

1- PATHOLOGIES MEDICALES (Suite)	0-28j		29j-11 m		1-4 ans		5-14 ans		15-24 ans		25 ans et +		Total		%		Léth Spéc. %	
	Cas	Déc	Cas	Déc	Cas	Déc	Cas	Déc	Cas	Déc	Cas	Déc	Cas	Déc	Cas	Déc		
	Arthrite et polyarthrite à staphylocoque													0	0	0,0		0,0
Autres arthrites et polyarthrites à streptocoque													0	0	0,0	0,0	0,0	
Arthrite tuberculeuse													1	1	0	0,0	0,0	
Polyarthrite rhumatoïde													0	0	0,0	0,0	0,0	
Autres polyarthrite rhumatoïde													0	0	0,0	0,0	0,0	
Coxarthrose													0	0	0,0	0,0	0,0	
Gonarthrose													0	0	0,0	0,0	0,0	
Autres arthroses													1	1	0	0,0	0,0	
Autres déformations des membres													0	0	0,0	0,0	0,0	
Autres affections articulaires spécifiques													0	0	0,0	0,0	0,0	
Cyphose et lordose													0	0	0,0	0,0	0,0	
Scoliose													0	0	0,0	0,0	0,0	
Ostéochondrose vertébrale													0	0	0,0	0,0	0,0	
Autres discopathies avec déformation													0	0	0,0	0,0	0,0	
Spondylarthrite ankylosante													0	0	0,0	0,0	0,0	
Spondylarthrose													0	0	0,0	0,0	0,0	
Ostéoporose avec fracture pathologique													0	0	0,0	0,0	0,0	
Ostéoporose sans fracture pathologique													0	0	0,0	0,0	0,0	
Ostéomyélite													0	0	0,0	0,0	0,0	
Ostéonécrose									1				1	1	0	0,0	0,0	
Ostéochondrite juvénile de la hanche et bassin													0	0	0,0	0,0	0,0	
Autres ostéochondropathies (rachitisme)													0	0	0,0	0,0	0,0	
Spina bifida													0	0	0,0	0,0	0,0	
Malformations congénitales de la hanche													0	0	0,0	0,0	0,0	
Malformations congénitales du pied													0	0	0,0	0,0	0,0	
Torticolis congénital													0	0	0,0	0,0	0,0	
Arthrogyrose multiple congénital													0	0	0,0	0,0	0,0	
Autres pathologies ostéo-articulaires													0	0	0,0	0,0	0,0	
Insuffisance cardiaque							1		8	1	53	11	62	12	2,7	8,3	19,4	
Hypertension artérielle essentielle													74	4	74	4	3,2	2,8
HTA secondaire													66	2	66	2	2,9	1,4
Maladie rhumatismale de la valvule mitrale													4		4	0	0,2	
Maladie rhumatismale de la valvule aortique													0	0	0	0,0	0,0	
Maladie rhumatismale de la valvule tricuspide													0	0	0	0,0	0,0	
Embolie pulmonaire													1	1	1	1	0,0	0,7
Coeur pulmonaire chronique													0	0	0	0,0	0,0	
Tachycardie													0	0	0	0,0	0,0	
Fibrillation et Flutter auriculaire													0	0	0	0,0	0,0	
Bloc de branche gauche et auriculoventriculaire													0	0	0	0,0	0,0	
Autres troubles de la conduction													0	0	0	0,0	0,0	
Arrêt cardiaque													1	1	1	1	0,0	0,7
Péricardite chronique													0	0	0	0,0	0,0	
Oedème aiguë pulmonaire cardiogénique													0	0	0	0,0	0,0	
Syndrome coronaire aigu													1		1	0	0,0	
Angor chronique stable													0	0	0	0,0	0,0	
Infarctus aigu du myocarde									2	1	9	1	11	2	0,5	1,4	18,2	
Endocardite aiguë et subaiguë													0	0	0	0,0	0,0	
Cardiopathie congénitale													0	0	0	0,0	0,0	
Rhumatisme articulaire aigu													5		5	0	0,2	
Myocardite													0	0	0	0,0	0,0	
Maladies veineuses thrombo-emboliques													0	0	0	0,0	0,0	
Autres pathologies cardio-vasculaires													39	4	39	4	1,7	2,8
Diarrhée avec déshydratation sévère d'origine bactérienne				43	6	27	3	3		4		34	4	111	13	4,8	9,0	
Diarrhée sans déshydratation (autres toxico-infections bactériennes)	1			33	3	9		4		5		15		67	3	2,9	2,1	
Amibiase aiguë ou chronique													3		3	0	0,1	
Autres diarrhées chroniques non amibiennes non bilharziennes	1			27	4	15		3		3		7		56	4	2,4	2,8	
Bilharziose intestinale						6		25		48		142	1	221	1	9,6	0,7	
Dysentérie amibienne				1		1				2		10		14	0	0,6	0,0	
Fièvre thyphoïde						10		46		57		160	7	273	7	11,8	4,8	
Paludisme grave et compliqué	1	1	20	1	38		37	1	27	1	162	6	285	10	12,4	6,9		
Hépatite virale													5		5	0	0,2	
Tétanos	3	1			1		6	1	1		3	1	14	3	0,6	2,1		
Méningite bactérienne	1		10	3	8		1						22	3	1,0	2,1		
Méningite virale													0	0	0	0,0		
Méningite tuberculeuse			5	1	2	2	3	2					10	5	0,4	3,4		
Méningite parasitaire													0	0	0,0	0,0		
Abcès cérébral									1				1	0	0,0	0,0		
Infection à VIH sans immuno-dépression													0	0	0,0	0,0		
SIDA confirmé													3	3	0	0,1		

1- PATHOLOGIES MEDICALES (Suite)	0-28j		29j-11 mois		1-4 ans		5-14 ans		15-24 ans		25 ans et +		Total		%		Léth Spéc. %	
	Cas	Déc	Cas	Déc	Cas	Déc	Cas	Déc	Cas	Déc	Cas	Déc	Cas	Déc	Cas	Déc		
	Exposition accidentelle vis-à-vis du VIH													0	0	0,0		0,0
Septicémie													0	0	0,0	0,0	0,0	
Angine compliquée												2	2	0	0,1	0,0	0,0	
Tuberculose des os et articulations													0	0	0,0	0,0	0,0	
Séquelles de tuberculose													0	0	0,0	0,0	0,0	
Séquelle de Poliomyélite													0	0	0,0	0,0	0,0	
Séquelles de Lèpre													0	0	0,0	0,0	0,0	
Coqueluche													0	0	0,0	0,0	0,0	
Diphthérie													0	0	0,0	0,0	0,0	
Rougeole compliquée													0	0	0,0	0,0	0,0	
Hépatite virale aiguë A												1	1	0	0,0	0,0	0,0	
Hépatite virale aiguë B												1	1	0	0,0	0,0	0,0	
Oreillon							2	1					2	1	0,1	0,7	50,0	
Rage													0	0	0,0	0,0	0,0	
Peste													0	0	0,0	0,0	0,0	
Méningite			1										3	4	0	0,2	0,0	0,0
<b>Choléra</b>													0	0	0,0	0,0	0,0	
Autres pathologies infectieuses	2		4				6					27	2	39	2	1,7	1,4	5,1
Glomérulo-néphrite aiguë									1				1	0	0,0	0,0	0,0	
Glomérulo-néphrite chronique													0	0	0,0	0,0	0,0	
Syndrome néphrotique					1								1	0	0,0	0,0	0,0	
Insuffisance rénale aiguë									1	1		3	1	4	2	0,2	1,4	50,0
Insuffisance rénale chronique												5	3	5	3	0,2	2,1	60,0
Infection rénale							1		1			3		5	0	0,2	0,0	0,0
Cystite												1		1	0	0,0	0,0	0,0
Bilharziose urinaire					4		1		1			7		13	0	0,6	0,0	0,0
Autres pathologies des organes uro-génitales														0	0	0,0	0,0	0,0
Drépanocytose					5				1			1		7	0	0,3	0,0	0,0
Anémie par carence					1		1					1		3	0	0,1	0,0	0,0
Autres anémies hémolytiques			1				3					1		5	0	0,2	0,0	0,0
Maladie de Hodgkin														0	0	0,0	0,0	0,0
Autres lymphomes														1	0	0,0	0,0	0,0
Myélome multiple														0	0	0,0	0,0	0,0
Leucémie myéloïde														0	0	0,0	0,0	0,0
Autres leucémies							1							1	0	0,0	0,0	0,0
Autres maladies du sang et des organes hématopoïétiques												2		2	0	0,1	0,0	0,0
Ulcère gastro-duodénal									2			25	2	27	2	1,2	1,4	7,4
Hépatite aiguë non virale									1			6		7	0	0,3	0,0	0,0
Fibrose et cirrhose du foie												8	2	8	2	0,3	1,4	25,0
Autre maladie alcoolique du foie												1		1	0	0,0	0,0	0,0
Insuffisance hépatique non classée ailleurs							3		6	1	17	2	26	3	1,1	2,1	11,5	
Gastrite			2	1			2		7			41		52	1	2,3	0,7	1,9
Cholécystite														0	0	0,0	0,0	0,0
Pancréatite			7	3	2	1								9	4	0,4	2,8	44,4
Insuffisance hépatique														0	0	0,0	0,0	0,0
Oesophagite peptique												6	1	6	1	0,3	0,7	16,7
Autres pathologies de l'appareil digestif	3		8		10		5		3	1	25		54	1	2,3	0,7	1,9	
<b>Total pathologies médicales</b>	<b>18</b>	<b>3</b>	<b>249</b>	<b>29</b>	<b>213</b>	<b>12</b>	<b>223</b>	<b>8</b>	<b>240</b>	<b>8</b>	<b>1361</b>	<b>85</b>	<b>2304</b>	<b>145</b>	<b>100,0</b>	<b>100</b>		
2 - PATHOLOGIES CHIRURGICALES	0-28j		29j-11 mois		1-4 ans		5-14 ans		15-24 ans		25 ans et +		Total		%		Léth Spéc. %	
	Cas	Déc	Cas	Déc	Cas	Déc	Cas	Déc	Cas	Déc	Cas	Déc	Cas	Déc	Cas	Déc		
	Phlegmon									2		4	1	6	1	0,5		8,3
Abcès cutané, furoncle, anthrax					1		5		8		16		30	0	2,6	0,0	0,0	
Autres pathologies urologiques			2		8		9		20		83	1	122	1	10,5	8,3	0,8	
Rétrécissement urétral									4		35		39	0	3,4	0,0	0,0	
Prostatite chronique												1		1	0	0,1	0,0	0,0
Adénocarcinome														0	0	0,0	0,0	0,0
Adénome de la prostate												25		25	0	2,2	0,0	0,0
Fistule vésico-vaginale												1		1	0	0,1	0,0	0,0
Tumeur bénigne du rein												2		2	0	0,2	0,0	0,0
Lithiase des voies urinaires					2							4		6	0	0,5	0,0	0,0
Lithiase rénale					1				1			4		6	0	0,5	0,0	0,0
Autres pathologies chirurgicales viscérales	3	1	4		10		18		28		106	2	169	3	14,6	25,0	1,8	
Hydrocèle					5		1		1		5		12	0	1,0	0,0	0,0	
Ulcère gastro-duodénal compliqué								2				3	1	5	1	0,4	8,3	20,0
Torsion testiculaire										3		2		5	0	0,4	0,0	0,0
Tumeur bénigne du sein												1		1	0	0,1	0,0	0,0
Fistule recto-vaginale										1		1		2	0	0,2	0,0	0,0
Abcès et fistules des voies digestives					1							1		2	0	0,2	0,0	0,0
Splénomégalie					1				1		15		17	0	1,5	0,0	0,0	



2 - PATHOLOGIES CHIRURGICALES (Suite)	0-28j		29j-11 mois		1-4 ans		5-14 ans		15-24 ans		25 ans et +		Total		%		Léth. Spéc. %	
	Cas	Déc	Cas	Déc	Cas	Déc	Cas	Déc	Cas	Déc	Cas	Déc	Cas	Déc	Cas	Déc		
Lithiase des voies biliaires									1		1		2	0	0,2	0,0	0,0	
Hémorroïde									4		7	1	11	1	0,9	8,3	9,1	
Hémorragie digestive	1							2				11	1	14	1	1,2	8,3	7,1
Occlusion intestinale								1		5		19		25	0	2,2	0,0	0,0
Péritonite					1		1		1			4		7	0	0,6	0,0	0,0
Autres hernies abdominales								1				4		5	0	0,4	0,0	0,0
Hernie crurale					1		1							2	0	0,2	0,0	0,0
Hernie inguinale			2		28		26		9	1	24		89	1	7,7	8,3	1,1	
Appendicite								13		59		52		124	0	10,7	0,0	0,0
Ostéite et ostéomyélite								2		1		1		4	0	0,3	0,0	0,0
Plaie traumatique					3		19		27		104		153	0	13,2	0,0	0,0	
Traumatisme crano-encéphalique simple			1		7		28		47		95	3	178	3	15,3	25,0	1,7	
Luxations multiples, autres								1				2		3	0	0,3	0,0	0,0
Luxation congénitale de la hanche													0	0	0,0	0,0	0,0	
Luxation/Entorse des membres inférieurs												1		1	0	0,1	0,0	0,0
Luxation/Entorse des membres supérieurs								1				4		5	0	0,4	0,0	0,0
Autres fractures non précisées ailleurs									2		1		3	0	0,3	0,0	0,0	
Fractures multiples									2		7		9	0	0,8	0,0	0,0	
Fracture ouverte des membres inférieurs									4		14		18	0	1,6	0,0	0,0	
Fracture fermée des membres inférieurs								9				10		19	0	1,6	0,0	0,0
Fracture ouverte des membres supérieurs									2		6		8	0	0,7	0,0	0,0	
Fracture fermée des membres supérieurs					4		4		7		15		30	0	2,6	0,0	0,0	
<b>Total pathologies chirurgicales</b>	<b>4</b>	<b>1</b>	<b>9</b>	<b>0</b>	<b>73</b>	<b>0</b>	<b>144</b>	<b>0</b>	<b>240</b>	<b>1</b>	<b>691</b>	<b>10</b>	<b>1161</b>	<b>12</b>	<b>100,0</b>	<b>100</b>		
3-GYNECO-OBSTETRIQUE	0-28j		29j-11 mois		1-4 ans		5-14 ans		15-24 ans		25 ans et +		Total		%		Léth. Spéc. %	
	Cas	Déc	Cas	Déc	Cas	Déc	Cas	Déc	Cas	Déc	Cas	Déc	Cas	Déc	Cas	Déc		
Grossesse extra-utérine									25		57		82	0	7,3	0,0	0,0	
Fibrome utérin									3		26		29	0	2,6	0,0	0,0	
Kyste ovarien									13		16		29	0	2,6	0,0	0,0	
Autre tumeur bénigne de l'utérus									2		1		3	0	0,3	0,0	0,0	
Hématocolpos													0	0	0,0	0,0	0,0	
Hématométrie													0	0	0,0	0,0	0,0	
Prolapsus génital									1		3		4	0	0,4	0,0	0,0	
Trouble menstruel									6		1		7	0	0,6	0,0	0,0	
Viol									3		4		7	0	0,6	0,0	0,0	
Salpingite et Pyosalpinx									1		2		3	0	0,3	0,0	0,0	
Endométrite							1		5		5		11	0	1,0	0,0	0,0	
Bartholinite									4		8		12	0	1,1	0,0	0,0	
Stérilité primaire ou secondaire								1	15		9		25	0	2,2	0,0	0,0	
Autres pathologies gynécologiques								1	19		22		42	0	3,8	0,0	0,0	
Menace d'avortement									11		14		25	0	2,2	0,0	0,0	
Avortement et complications									43		58		101	0	9,0	0,0	0,0	
Menace d'Accouchement Prématuro									15	1	17		32	1	2,9	4,0	3,1	
Accouchement Prématuro									14		21		35	0	3,1	0,0	0,0	
Eclampsie / Pré-éclampsie									1		2		3	0	0,3	0,0	0,0	
Rupture utérine											3		3	0	0,3	0,0	0,0	
Autres causes d'hémorragie obstétricale									15	1	9		24	1	2,1	4,0	4,2	
Fistule recto-vesico-vaginale									2		6		8	0	0,7	0,0	0,0	
Infections liées à la grossesse ou à l'accouchement									6		3		9	0	0,8	0,0	0,0	
Paludisme et grossesse									8		11		19	0	1,7	0,0	0,0	
HTA et grossesse													0	0	0,0	0,0	0,0	
Néphropathie gravidique													0	0	0,0	0,0	0,0	
Autres pathologies obstétricales									16		25		41	0	3,7	0,0	0,0	
Nombre d'Accouchements normaux									216	1	177		393	1	35,2	4,0	0,3	
Nombre d'Accouchements dystociques									17		28	2	45	2	4,0	8,0	4,4	
Traumatisme obstétrical du nouveau-né													0	0	0,0	0,0	0,0	
Ictère pathologique du nouveau-né	1	1											1	1	0,1	4,0	100,0	
Anoxie et hypoxie du nouveau-né													0	0	0,0	0,0	0,0	
Autres anomalies congénitales	1	1											1	1	0,1	4,0	100,0	
Autres causes de morbidité péri-natale	1												1	0	0,1	0,0	0,0	
Petit poids à la naissance (<2500g)	65												65	0	5,8	0,0	0,0	
Maladies hémolytiques acquises du nouveau-né													0	0	0,0	0,0	0,0	
Infections néonatales	57	18											57	18	5,1	72,0	31,6	
Conjonctivites purulentes du nouveau-né													0	0	0,0	0,0	0,0	
Autres pathologies néonatales	1												1	0	0,1	0,0	0,0	
<b>Total gynéco-obstétrique</b>	<b>126</b>	<b>20</b>	<b>0</b>	<b>0</b>	<b>0</b>	<b>0</b>	<b>3</b>	<b>0</b>	<b>461</b>	<b>3</b>	<b>528</b>	<b>2</b>	<b>1118</b>	<b>25</b>	<b>100,0</b>	<b>100</b>		

4-ORL-O-STOMATOLOGIE	0-28j		29j-11 mois		1-4 ans		5-14 ans		15-24 ans		25 ans et +		Total		%		Léth. Spéc. %
	Cas	Déc	Cas	Déc	Cas	Déc	Cas	Déc	Cas	Déc	Cas	Déc	Cas	Déc	Cas	Déc	
Furoncle du conduit auditif													0	0	0,0	0,0	0,0
Otite moyenne suppurée													0	0	0,0	0,0	0,0
Mastoidite													0	0	0,0	0,0	0,0
Otomycose													0	0	0,0	0,0	0,0
Autres pathologies infectieuses de l'oreille													0	0	0,0	0,0	0,0
Bouchon de cérumen													0	0	0,0	0,0	0,0
Corps étranger du conduit auditif													0	0	0,0	0,0	0,0
Vertiges, acouphènes et maladies du labyrinthe													0	0	0,0	0,0	0,0
Autres Pathologies non infectieuses de l'oreille													0	0	0,0	0,0	0,0
Rhinite													0	0	0,0	0,0	0,0
Sinusite													0	0	0,0	0,0	0,0
Abcès de la cloison nasale													0	0	0,0	0,0	0,0
Autres pathologies infectieuses du nez													0	0	0,0	0,0	0,0
Fracture des os propres du nez													0	0	0,0	0,0	0,0
Epistaxis													0	0	0,0	0,0	0,0
Fibrome/polype naso-pharyngé													0	0	0,0	0,0	0,0
Hypertrophie des cornets													0	0	0,0	0,0	0,0
Autres pathologies non infectieuses du nez													0	0	0,0	0,0	0,0
Pharyngo-amygdalite													0	0	0,0	0,0	0,0
Phlegmon amygdalien													0	0	0,0	0,0	0,0
Laryngite													0	0	0,0	0,0	0,0
Autres pathologies infectieuses du laryngo-pharynx													0	0	0,0	0,0	0,0
Hypertrophie amygdalienne													0	0	0,0	0,0	0,0
Corps étranger du pharynx													0	0	0,0	0,0	0,0
Paralysie laryngée													0	0	0,0	0,0	0,0
Goitre													0	0	0,0	0,0	0,0
Adénopathie latéro-cervicale													0	0	0,0	0,0	0,0
Autres pathologies non infectieuses du laryngo-pharynx													0	0	0,0	0,0	0,0
Conjonctivites													0	0	0,0	0,0	0,0
Uvéites													0	0	0,0	0,0	0,0
Kératite/uvéite													0	0	0,0	0,0	0,0
Hypopion													0	0	0,0	0,0	0,0
Endophtalmie													0	0	0,0	0,0	0,0
Orgelet													0	0	0,0	0,0	0,0
Autres pathologies infectieuses de l'oeil													0	0	0,0	0,0	0,0
Conjonctivite allergique													0	0	0,0	0,0	0,0
Cataracte													0	0	0,0	0,0	0,0
Troubles de la réfraction													0	0	0,0	0,0	0,0
Glaucome													0	0	0,0	0,0	0,0
Rétinopathies diabétiques et hypertensives													0	0	0,0	0,0	0,0
Décollement de la rétine													0	0	0,0	0,0	0,0
Traumatisme oculaire													0	0	0,0	0,0	0,0
Ptérygion													0	0	0,0	0,0	0,0
Autres pathologies non infectieuses de l'oeil													0	0	0,0	0,0	0,0
Cellulites périmaxillaires													0	0	0,0	0,0	0,0
Infections des glandes salivaires													0	0	0,0	0,0	0,0
Ostéites des maxillaires													0	0	0,0	0,0	0,0
Sinusite maxillaire d'origine dentaire													0	0	0,0	0,0	0,0
Noma et séquelles													0	0	0,0	0,0	0,0
Autres pathologies infectieuses maxillo-faciales													0	0	0,0	0,0	0,0
Fractures des maxillaires ou malaire ou arcade													0	0	0,0	0,0	0,0
Luxation de la mâchoire													0	0	0,0	0,0	0,0
Kystes et tumeurs apparentées des maxillaires													0	0	0,0	0,0	0,0
Tumeur bénigne de la muqueuse buccale													0	0	0,0	0,0	0,0
Tumeur maligne de la face													0	0	0,0	0,0	0,0
Fente labiopalatine													0	0	0,0	0,0	0,0
Autres pathologies non infectieuses maxillo-faciales													0	0	0,0	0,0	0,0
<b>Total ORL-O-Stomatologie</b>	<b>0</b>	<b>0</b>	<b>0</b>	<b>0</b>	<b>0</b>	<b>0</b>	<b>0</b>	<b>0</b>	<b>0</b>	<b>0</b>	<b>0</b>	<b>0</b>	<b>0</b>	<b>0</b>	<b>0,0</b>	<b>0,0</b>	
<b>Total Nouv. Cas vus en MMH</b>	<b>148</b>	<b>24</b>	<b>258</b>	<b>29</b>	<b>286</b>	<b>12</b>	<b>370</b>	<b>8</b>	<b>941</b>	<b>12</b>	<b>2 580</b>	<b>97</b>	<b>4 583</b>	<b>182</b>			

Tableau 395. REPARTITIONS DES CAUSES DE MORBIDITE ET MORTALITE HOSPITALIERES

DU CHRR MONJA Jaona - Année 2010

1- PATHOLOGIES MEDICALES	0-28j		29-11 m		1-4 ans		5-14 ans		15-24 ans		25 ans et +		Total		%		Léth Spéc. %
	Cas	Déc	Cas	Déc	Cas	Déc	Cas	Déc	Cas	Déc	Cas	Déc	Cas	Déc	Cas	Déc	
Suppurations pulmonaires											4	1	4	1	1,4	3,2	25,0
Pneumonie bactérienne grave					1		2	1	1		1		5	1	1,7	3,2	20,0
Pneumopathies virales													0	0	0,0	0,0	0,0
Pleurésies tuberculeuses													0	0	0,0	0,0	0,0
Pleurésies non tuberculeuses					1		1		2		1		5	0	1,7	0,0	0,0
Tuberculose pulmonaire à microscopie positive									1				1	0	0,3	0,0	0,0
Tuberculose pulmonaire à microscopie négative													0	0	0,0	0,0	0,0
Tuberculose extra-pulmonaire													0	0	0,0	0,0	0,0
Miliaires tuberculeuses													0	0	0,0	0,0	0,0
Association Tub/HIV													0	0	0,0	0,0	0,0
Asthme et allergies respiratoires											9		9	0	3,0	0,0	0,0
Bronchopneumopathie chronique obstructive											9		9	0	3,0	0,0	0,0
Cancer bronchique primitif													0	0	0,0	0,0	0,0
Cancer bronchique secondaire													0	0	0,0	0,0	0,0
Aspergillose pulmonaire													0	0	0,0	0,0	0,0
Autres pathologies broncho-pulmonaires									2		4	1	6	1	2,0	3,2	16,7
Toxidermie													0	0	0,0	0,0	0,0
Maladies systémiques													0	0	0,0	0,0	0,0
Erythrodermies													0	0	0,0	0,0	0,0
Cancer cutané													0	0	0,0	0,0	0,0
Dermatites atopiques													0	0	0,0	0,0	0,0
Autres pathologies dermatologiques											1		1	0	0,3	0,0	0,0
Epilepsie					2				1		1	1	4	1	1,4	3,2	25,0
Hystérie							1						1	0	0,3	0,0	0,0
Dépression													0	0	0,0	0,0	0,0
Tentative de suicide													0	0	0,0	0,0	0,0
Démences													0	0	0,0	0,0	0,0
Bouffées délirantes aiguës													0	0	0,0	0,0	0,0
Psychoses aiguës													0	0	0,0	0,0	0,0
Schizophrénies													0	0	0,0	0,0	0,0
Troubles liés à l'alcool											3	2	3	2	1,0	6,5	66,7
Troubles liés au cannabis													0	0	0,0	0,0	0,0
Troubles délirants chroniques							1	1					1	1	0,3	3,2	100,0
Accident vasculaire cérébral													0	0	0,0	0,0	0,0
Méningo-encéphalites													0	0	0,0	0,0	0,0
Polynévrites													0	0	0,0	0,0	0,0
Troubles mentaux organiques y compris les troubles symptomatiques													0	0	0,0	0,0	0,0
Troubles de l'humeur et de l'épisode maniaque													0	0	0,0	0,0	0,0
Troubles anxieux et dépressifs mixtes													0	0	0,0	0,0	0,0
Troubles mentaux et du comportement associés à la puérpéralité													0	0	0,0	0,0	0,0
Troubles de la personnalité et du comportement chez l'adulte													0	0	0,0	0,0	0,0
Maladies inflammatoires du Système Nerveux Central													0	0	0,0	0,0	0,0
Ataxie héréditaire													0	0	0,0	0,0	0,0
Amyotrophie spinale													0	0	0,0	0,0	0,0
Maladie de Parkinson													0	0	0,0	0,0	0,0
Dystonie									1				1	0	0,3	0,0	0,0
Sclérose en plaque					1								1	0	0,3	0,0	0,0
Migraine											3		3	0	1,0	0,0	0,0
Autres syndromes d'algie céphalique													0	0	0,0	0,0	0,0
Accidents ischémiques et cérébraux													0	0	0,0	0,0	0,0
Polynévrite et affections du Système Nerveux Périphérique													0	0	0,0	0,0	0,0
Neuropathie héréditaire et idiopathique													0	0	0,0	0,0	0,0
Polynévrite inflammatoire											1		1	0	0,3	0,0	0,0
Polynévrites des Maladies classées ailleurs													0	0	0,0	0,0	0,0
Myasthénie et autres affections neuro-musculaires													0	0	0,0	0,0	0,0
Affections musculaires primitives					2								2	0	0,7	0,0	0,0
Autres myopathies													0	0	0,0	0,0	0,0
Affections musculaires et neuro-musculaires au cours des maladies classées ailleurs													0	0	0,0	0,0	0,0
Paralysie cérébrale infantile													0	0	0,0	0,0	0,0
Hémiplégie											4		4	0	1,4	0,0	0,0
Paraplégie et tétraplégie													0	0	0,0	0,0	0,0
Hydrocéphalie													0	0	0,0	0,0	0,0
Encéphalopathie toxique											1		1	0	0,3	0,0	0,0
Autres pathologies neuro-psychiatriques													0	0	0,0	0,0	0,0

1- PATHOLOGIES MEDICALES (Suite)	0-28j		29j-11 m		1-4 ans		5-14 ans		15-24 ans		25 ans et +		Total		%		Léth Spéc. %	
	Cas	Déc	Cas	Déc	Cas	Déc	Cas	Déc	Cas	Déc	Cas	Déc	Cas	Déc	Cas	Déc		
	Arthrite et polyarthrite à staphylocoque													0	0	0,0		0,0
Autres arthrites et polyarthrites à streptocoque													0	0	0,0	0,0	0,0	
Arthrite tuberculeuse													0	0	0,0	0,0	0,0	
Polyarthrite rhumatoïde													0	0	0,0	0,0	0,0	
Autres polyarthrite rhumatoïde													0	0	0,0	0,0	0,0	
Coxarthrose													0	0	0,0	0,0	0,0	
Gonarthrose												1	1	0	0,3	0,0	0,0	
Autres arthroses													0	0	0,0	0,0	0,0	
Autres déformations des membres													0	0	0,0	0,0	0,0	
Autres affections articulaires spécifiques													0	0	0,0	0,0	0,0	
Cyphose et lordose													0	0	0,0	0,0	0,0	
Scoliose													0	0	0,0	0,0	0,0	
Ostéochondrose vertébrale													0	0	0,0	0,0	0,0	
Autres discopathies avec déformation													0	0	0,0	0,0	0,0	
Spondylarthrite ankylosante													0	0	0,0	0,0	0,0	
Spondylarthrose													0	0	0,0	0,0	0,0	
Ostéoporose avec fracture pathologique													0	0	0,0	0,0	0,0	
Ostéoporose sans fracture pathologique													0	0	0,0	0,0	0,0	
Ostéomyélite												1	1	0	0,3	0,0	0,0	
Ostéonécrose													0	0	0,0	0,0	0,0	
Ostéochondrite juvénile de la hanche et bassin													0	0	0,0	0,0	0,0	
Autres ostéochondropathies (rachitisme)													0	0	0,0	0,0	0,0	
Spina bifida													0	0	0,0	0,0	0,0	
Malformations congénitales de la hanche													0	0	0,0	0,0	0,0	
Malformations congénitales du pied													0	0	0,0	0,0	0,0	
Torticolis congénital													0	0	0,0	0,0	0,0	
Arthrogyrpose multiple congénital													0	0	0,0	0,0	0,0	
Autres pathologies ostéo-articulaires												1	1	0	0,3	0,0	0,0	
Insuffisance cardiaque							1					2	3	0	1,0	0,0	0,0	
Hypertension artérielle essentielle										2		16	2	18	2	6,1	6,5	11,1
HTA secondaire									1			23	4	24	4	8,1	12,9	16,7
Maladie rhumatismale de la valvule mitrale													0	0	0,0	0,0	0,0	
Maladie rhumatismale de la valvule aortique													0	0	0,0	0,0	0,0	
Maladie rhumatismale de la valvule tricuspide													0	0	0,0	0,0	0,0	
Embolie pulmonaire													0	0	0,0	0,0	0,0	
Coeur pulmonaire chronique											4	1	4	1	1,4	3,2	25,0	
Tachycardie												2	1	2	1	0,7	3,2	50,0
Fibrillation et Flutter auriculaire													0	0	0,0	0,0	0,0	
Bloc de branche gauche et auriculoventriculaire													0	0	0,0	0,0	0,0	
Autres troubles de la conduction													0	0	0,0	0,0	0,0	
Arrêt cardiaque													0	0	0,0	0,0	0,0	
Péricardite chronique													0	0	0,0	0,0	0,0	
Oedème aiguë pulmonaire cardiogénique													0	0	0,0	0,0	0,0	
Syndrome coronaire aigu													0	0	0,0	0,0	0,0	
Angor chronique stable													0	0	0,0	0,0	0,0	
Infarctus aigu du myocarde													0	0	0,0	0,0	0,0	
Endocardite aiguë et subaiguë													0	0	0,0	0,0	0,0	
Cardiopathie congénitale													0	0	0,0	0,0	0,0	
Rhumatisme articulaire aigu									1				1	0	0,3	0,0	0,0	
Myocardite													0	0	0,0	0,0	0,0	
Maladies veineuses thrombo-emboliques													1	1	0,3	0,0	0,0	
Autres pathologies cardio-vasculaires					1		1						6	8	0,2	2,7	0,0	
Diarrhée avec déshydratation sévère d'origine bactérienne				1									1	2	0,7	0,0	0,0	
Diarrhée sans déshydratation (autres toxi-infections bactériennes)									1				3	4	0,1	1,4	0,0	
Amibiase aiguë ou chronique								1		1			1	3	0,1	1,0	0,0	
Autres diarrhées chroniques non amibiennes non bilharziennes	1							1					2	4	0,1	1,4	0,0	
Bilharziose intestinale													3	3	0,1	1,0	0,0	
Dysentérie amibienne				1		1							5	7	0,2	2,4	0,0	
Fièvre thyphoïde										2			3	5	0,1	1,7	0,0	
Paludisme grave et compliqué				2	1	7	1	11		18	1	27	2	65	5	22,0	16,1	7,7
Hépatite virale													0	0	0,0	0,0	0,0	
Tétanos		1						2					1	4	0,1	1,4	0,0	
Méningite bactérienne													0	0	0,0	0,0	0,0	
Méningite virale													0	0	0,0	0,0	0,0	
Méningite tuberculeuse													0	0	0,0	0,0	0,0	
Méningite parasitaire													0	0	0,0	0,0	0,0	
Abcès cérébral													0	0	0,0	0,0	0,0	
Infection à VIH sans immuno-dépression													0	0	0,0	0,0	0,0	
SIDA confirmé													0	0	0,0	0,0	0,0	

1- PATHOLOGIES MEDICALES (Suite)	0-28j		29j-11 mois		1-4 ans		5-14 ans		15-24 ans		25 ans et +		Total		%		Léth Spéc. %		
	Cas	Déc	Cas	Déc	Cas	Déc	Cas	Déc	Cas	Déc	Cas	Déc	Cas	Déc	Cas	Déc			
	Exposition accidentelle vis-à-vis du VIH													0	0	0,0		0,0	0,0
Septicémie													0	0	0,0	0,0	0,0		
Angine compliquée													0	0	0,0	0,0	0,0		
Tuberculose des os et articulations													0	0	0,0	0,0	0,0		
Séquelles de tuberculose													0	0	0,0	0,0	0,0		
Séquelle de Poliomyélite													0	0	0,0	0,0	0,0		
Séquelles de Lèpre													0	0	0,0	0,0	0,0		
Coqueluche													0	0	0,0	0,0	0,0		
Diphthérie											1	1	1	1	0,3	3,2	100,0		
Rougeole compliquée							1		2	1	3		6	1	2,0	3,2	16,7		
Hépatite virale aiguë A													0	0	0,0	0,0	0,0		
Hépatite virale aiguë B													0	0	0,0	0,0	0,0		
Oreillon													0	0	0,0	0,0	0,0		
Rage													0	0	0,0	0,0	0,0		
Peste													0	0	0,0	0,0	0,0		
Méningite													0	0	0,0	0,0	0,0		
<b>Choléra</b>													0	0	0,0	0,0	0,0		
Autres pathologies infectieuses									2		1		3	0	1,0	0,0	0,0		
Glomérulo-néphrite aiguë													0	0	0,0	0,0	0,0		
Glomérulo-néphrite chronique													0	0	0,0	0,0	0,0		
Syndrome néphrotique					1	1					1	1	2	2	0,7	6,5	100,0		
Insuffisance rénale aiguë											3	1	3	1	1,0	3,2	33,3		
Insuffisance rénale chronique													0	0	0,0	0,0	0,0		
Infection rénale												1	1	0	0,3	0,0	0,0		
Cystite													0	0	0,0	0,0	0,0		
Bilharziose urinaire													0	0	0,0	0,0	0,0		
Autres pathologies des organes uro-génitales									1	1			1	1	0,3	3,2	100,0		
Drépanocytose													0	0	0,0	0,0	0,0		
Anémie par carence									1		1		2	0	0,7	0,0	0,0		
Autres anémies hémolytiques													0	0	0,0	0,0	0,0		
Maladie de Hodgkin													0	0	0,0	0,0	0,0		
Autres lymphomes													0	0	0,0	0,0	0,0		
Myélome multiple													0	0	0,0	0,0	0,0		
Leucémie myéloïde													0	0	0,0	0,0	0,0		
Autres leucémies													0	0	0,0	0,0	0,0		
Autres maladies du sang et des organes hématopoïétiques													0	0	0,0	0,0	0,0		
Ulcère gastro-duodénal													4		4	0	1,4	0,0	0,0
Hépatite aiguë non virale									1	1			1	1	0,3	3,2	100,0		
Fibrose et cirrhose du foie													0	0	0,0	0,0	0,0		
Autre maladie alcoolique du foie													0	0	0,0	0,0	0,0		
Insuffisance hépatique non classée ailleurs												3		3	0	1,0	0,0	0,0	
Gastrite							1		8		19	3	28	3	9,5	9,7	10,7		
Cholécystite													0	0	0,0	0,0	0,0		
Pancréatite													0	0	0,0	0,0	0,0		
Insuffisance hépatique													0	0	0,0	0,0	0,0		
Oesophagite peptique													0	0	0,0	0,0	0,0		
Autres pathologies de l'appareil digestif					1		3		3		11	1	18	1	6,1	3,2	5,6		
<b>Total pathologies médicales</b>	<b>2</b>	<b>0</b>	<b>4</b>	<b>1</b>	<b>18</b>	<b>2</b>	<b>27</b>	<b>2</b>	<b>52</b>	<b>4</b>	<b>193</b>	<b>22</b>	<b>296</b>	<b>31</b>	<b>100,0</b>	<b>100</b>			
2 - PATHOLOGIES CHIRURGICALES	0-28j		29j-11 mois		1-4 ans		5-14 ans		15-24 ans		25 ans et +		Total		%		Léth Spéc. %		
	Cas	Déc	Cas	Déc	Cas	Déc	Cas	Déc	Cas	Déc	Cas	Déc	Cas	Déc	Cas	Déc			
	Phlegmon													0	0	0,0		0,0	0,0
Abcès cutané, furoncle, anthrax	1				2		8		2	1	16	1	29	2	6,3	25,0	6,9		
Autres pathologiques urologiques							1						10	11	0	2,4	0,0	0,0	
Rétrécissement urétral													8	8	0	1,7	0,0	0,0	
Prostatite chronique													16	16	0	3,5	0,0	0,0	
Adénocarcinome													0	0	0,0	0,0	0,0	0,0	
Adénome de la prostate												1	1	0	0,2	0,0	0,0		
Fistule vésico-vaginale													0	0	0,0	0,0	0,0	0,0	
Tumeur bénigne du rein													0	0	0,0	0,0	0,0	0,0	
Lithiase des voies urinaires							1				1		2	0	0,4	0,0	0,0	0,0	
Lithiase rénale										1			1	0	0,2	0,0	0,0	0,0	
Autres pathologies chirurgicales viscérales					1		6		2		24		33	0	7,2	0,0	0,0	0,0	
Hydrocèle									1		3		4	0	0,9	0,0	0,0	0,0	
Ulcère gastro-duodénal compliqué									2				2	0	0,4	0,0	0,0	0,0	
Torsion testiculaire													0	0	0,0	0,0	0,0	0,0	
Tumeur bénigne du sein													0	0	0,0	0,0	0,0	0,0	
Fistule recto-vaginale												1	1	0	0,2	0,0	0,0		
Abcès et fistules des voies digestives			1		1		4				6		12	0	2,6	0,0	0,0	0,0	
Splénomégalie							1		2		23	1	26	1	5,7	12,5	3,8		

2 - PATHOLOGIES CHIRURGICALES (Suite)	0-28j		29j-11 mois		1-4 ans		5-14 ans		15-24 ans		25 ans et +		Total		%		Léth Spéc. %
	Cas	Déc	Cas	Déc	Cas	Déc	Cas	Déc	Cas	Déc	Cas	Déc	Cas	Déc	Cas	Déc	
	Lithiase des voies biliaires									1		5		6	0	1,3	
Hémorroïde											2		2	0	0,4	0,0	0,0
Hémorragie digestive											1		1	0	0,2	0,0	0,0
Occlusion intestinale							3		1	1	6	2	10	3	2,2	37,5	30,0
Péritonite							1						1	0	0,2	0,0	0,0
Autres hernies abdominales									1		2		3	0	0,7	0,0	0,0
Hernie crurale													0	0	0,0	0,0	0,0
Hernie inguinale			4		15		14		1		13		47	0	10,3	0,0	0,0
Appendicite							1		35		49		85	0	18,6	0,0	0,0
Ostéite et ostéomyélite													0	0	0,0	0,0	0,0
Plaie traumatique					4		7	2	23		84		118	2	25,8	25,0	1,7
Traumatisme crano-encéphalique simple							3		11		8		22	0	4,8	0,0	0,0
Luxations multiples, autres											1		1	0	0,2	0,0	0,0
Luxation congénitale de la hanche													0	0	0,0	0,0	0,0
Luxation/Entorse des membres inférieurs							1						1	0	0,2	0,0	0,0
Luxation/Entorse des membres supérieurs											1		1	0	0,2	0,0	0,0
Autres fractures non précisées ailleurs											1		1	0	0,2	0,0	0,0
Fractures multiples									1				1	0	0,2	0,0	0,0
Fracture ouverte des membres inférieurs											3		3	0	0,7	0,0	0,0
Fracture fermée des membres inférieurs									3		2		5	0	1,1	0,0	0,0
Fracture ouverte des membres supérieurs							1						1	0	0,2	0,0	0,0
Fracture fermée des membres supérieurs											3		3	0	0,7	0,0	0,0
<b>Total pathologies chirurgicales</b>	<b>1</b>	<b>0</b>	<b>5</b>	<b>0</b>	<b>23</b>	<b>0</b>	<b>52</b>	<b>2</b>	<b>87</b>	<b>2</b>	<b>290</b>	<b>4</b>	<b>458</b>	<b>8</b>	<b>100,0</b>	<b>100</b>	
3-GYNECO-OBSTETRIQUE	0-28j		29j-11 mois		1-4 ans		5-14 ans		15-24 ans		25 ans et +		Total		%		Léth Spéc. %
	Cas	Déc	Cas	Déc	Cas	Déc	Cas	Déc	Cas	Déc	Cas	Déc	Cas	Déc	Cas	Déc	
	Grossesse extra-utérine									27		50	1	77	1	1,8	
Fibrome utérin											58		58	0	1,3	0,0	0,0
Kyste ovarien									4		16		20	0	0,5	0,0	0,0
Autre tumeur bénigne de l'utérus									6		24		30	0	0,7	0,0	0,0
Hématocolpos													0	0	0,0	0,0	0,0
Hématométrie											3		3	0	0,1	0,0	0,0
Prolapsus génital							2		13		31		46	0	1,1	0,0	0,0
Trouble menstruel							20		93		157		270	0	6,2	0,0	0,0
Viol							10		26		66		102	0	2,3	0,0	0,0
Salpingite et Pyosalpinx							72		318		590		980	0	22,5	0,0	0,0
Endométrite							32		59		127		218	0	5,0	0,0	0,0
Bartholinite									5		13		18	0	0,4	0,0	0,0
Stérilité primaire ou secondaire							11		51		121		183	0	4,2	0,0	0,0
Autres pathologies gynécologiques							45		170		311		526	0	12,1	0,0	0,0
Menace d'avortement							9		57		71		137	0	3,1	0,0	0,0
Avortement et complications							19		42		44		105	0	2,4	0,0	0,0
Menace d'Accouchement Prématuro							10		29		44		83	0	1,9	0,0	0,0
Accouchement Prématuro									4		5		9	0	0,2	0,0	0,0
Eclampsie / Pré-éclampsie											1		1	0	0,0	0,0	0,0
Rupture utérine									2		3		5	0	0,1	0,0	0,0
Autres causes d'hémorragie obstétricale							1		11		27	1	39	1	0,9	2,6	2,6
Fistule recto-vesico-vaginale							2		1		2		5	0	0,1	0,0	0,0
Infections liées à la grossesse ou à l'accouchement							8		22		48		78	0	1,8	0,0	0,0
Paludisme et grossesse							10		46		64		120	0	2,8	0,0	0,0
HTA et grossesse													0	0	0,0	0,0	0,0
Néphropathie gravidique													0	0	0,0	0,0	0,0
Autres pathologies obstétricales							9		34		74		117	0	2,7	0,0	0,0
Nombre d'Accouchements normaux							133		322		486		941	0	21,6	0,0	0,0
Nombre d'Accouchements dystociques							7		3		3	1	13	1	0,3	2,6	7,7
Traumatisme obstétrical du nouveau-né	30	23											30	23	0,7	60,5	76,7
Ictère pathologique du nouveau-né	1	1											1	1	0,0	2,6	100,0
Anoxie et hypoxie du nouveau-né	13	11											13	11	0,3	28,9	84,6
Autres anomalies congénitales													0	0	0,0	0,0	0,0
Autres causes de morbidité péri-natale													0	0	0,0	0,0	0,0
Petit poids à la naissance (<2500g)	17												17	0	0,4	0,0	0,0
Maladies hémolytiques acquises du nouveau-né													0	0	0,0	0,0	0,0
Infections néonatales	2												2	0	0,0	0,0	0,0
Conjonctivites purulentes du nouveau-né	103												103	0	2,4	0,0	0,0
Autres pathologies néonatales													0	0	0,0	0,0	0,0
<b>Total gynéco-obstétrique</b>	<b>166</b>	<b>35</b>	<b>0</b>	<b>0</b>	<b>0</b>	<b>0</b>	<b>400</b>	<b>0</b>	<b>1345</b>	<b>0</b>	<b>2439</b>	<b>3</b>	<b>4350</b>	<b>38</b>	<b>100,0</b>	<b>100</b>	

4-ORL-O-STOMATOLOGIE	0-28j		29j-11 mois		1-4 ans		5-14 ans		15-24 ans		25 ans et +		Total		%		Léth. Spéc. %	
	Cas	Déc	Cas	Déc	Cas	Déc	Cas	Déc	Cas	Déc	Cas	Déc	Cas	Déc	Cas	Déc		
Furoncle du conduit auditif														0	0	0,0	0,0	0,0
Otite moyenne suppurée														0	0	0,0	0,0	0,0
Mastoidite														0	0	0,0	0,0	0,0
Otomycose														0	0	0,0	0,0	0,0
Autres pathologies infectieuses de l'oreille														0	0	0,0	0,0	0,0
Bouchon de cérumen														0	0	0,0	0,0	0,0
Corps étranger du conduit auditif														0	0	0,0	0,0	0,0
Vertiges, acouphènes et maladies du labyrinthe														0	0	0,0	0,0	0,0
Autres Pathologies non infectieuses de l'oreille														0	0	0,0	0,0	0,0
Rhinite														0	0	0,0	0,0	0,0
Sinusite														0	0	0,0	0,0	0,0
Abcès de la cloison nasale														0	0	0,0	0,0	0,0
Autres pathologies infectieuses du nez														0	0	0,0	0,0	0,0
Fracture des os propres du nez														0	0	0,0	0,0	0,0
Epistaxis														0	0	0,0	0,0	0,0
Fibrome/polype naso-pharyngé														0	0	0,0	0,0	0,0
Hypertrophie des cornets														0	0	0,0	0,0	0,0
Autres pathologies non infectieuses du nez														0	0	0,0	0,0	0,0
Pharyngo-amygdalite														0	0	0,0	0,0	0,0
Phlegmon amygdalien														0	0	0,0	0,0	0,0
Laryngite														0	0	0,0	0,0	0,0
Autres pathologies infectieuses du laryngo-pharynx														0	0	0,0	0,0	0,0
Hypertrophie amygdalienne														0	0	0,0	0,0	0,0
Corps étranger du pharynx														0	0	0,0	0,0	0,0
Paralysie laryngée														0	0	0,0	0,0	0,0
Goitre														0	0	0,0	0,0	0,0
Adénopathie latéro-cervicale														0	0	0,0	0,0	0,0
Autres pathologies non infectieuses du laryngo-pharynx														0	0	0,0	0,0	0,0
Conjonctivites														0	0	0,0	0,0	0,0
Uvéites														0	0	0,0	0,0	0,0
Kératite/uvéite														0	0	0,0	0,0	0,0
Hypopion														0	0	0,0	0,0	0,0
Endophtalmie														0	0	0,0	0,0	0,0
Orgelet														0	0	0,0	0,0	0,0
Autres pathologies infectieuses de l'oeil														0	0	0,0	0,0	0,0
Conjonctivite allergique														0	0	0,0	0,0	0,0
Cataracte														0	0	0,0	0,0	0,0
Troubles de la réfraction														0	0	0,0	0,0	0,0
Glaucome														0	0	0,0	0,0	0,0
Rétinopathies diabétiques et hypertensives														0	0	0,0	0,0	0,0
Décollement de la rétine														0	0	0,0	0,0	0,0
Traumatisme oculaire														0	0	0,0	0,0	0,0
Ptérygion														0	0	0,0	0,0	0,0
Autres pathologies non infectieuses de l'oeil														0	0	0,0	0,0	0,0
Cellulites périmaxillaires														0	0	0,0	0,0	0,0
Infections des glandes salivaires														0	0	0,0	0,0	0,0
Ostéites des maxillaires														0	0	0,0	0,0	0,0
Sinusite maxillaire d'origine dentaire														0	0	0,0	0,0	0,0
Noma et séquelles														0	0	0,0	0,0	0,0
Autres pathologies infectieuses maxillo-faciales														0	0	0,0	0,0	0,0
Fractures des maxillaires ou malaire ou arcade														0	0	0,0	0,0	0,0
Luxation de la mâchoire														0	0	0,0	0,0	0,0
Kystes et tumeurs apparentées des maxillaires														0	0	0,0	0,0	0,0
Tumeur bénigne de la muqueuse buccale														0	0	0,0	0,0	0,0
Tumeur maligne de la face														0	0	0,0	0,0	0,0
Fente labiopalatine														0	0	0,0	0,0	0,0
Autres pathologies non infectieuses maxillo-faciales														0	0	0,0	0,0	0,0
<b>Total ORL-O-Stomatologie</b>	<b>0</b>	<b>0</b>	<b>0</b>	<b>0</b>	<b>0</b>	<b>0</b>	<b>0</b>	<b>0</b>	<b>0</b>	<b>0</b>	<b>0</b>	<b>0</b>	<b>0</b>	<b>0</b>	<b>0</b>	<b>0,0</b>	<b>0,0</b>	
<b>Total Nouv. Cas vus en MMH</b>	<b>169</b>	<b>35</b>	<b>9</b>	<b>1</b>	<b>41</b>	<b>2</b>	<b>479</b>	<b>4</b>	<b>1 484</b>	<b>6</b>	<b>2 922</b>	<b>29</b>	<b>5 104</b>	<b>77</b>				

**Tableau 396. REPARTITIONS DES CAUSES DE MORBIDITE ET MORTALITE HOSPITALIERES  
DU CHRR Anosy - Année 2010**

1- PATHOLOGIES MEDICALES	0-28j		29j-11 m		1-4 ans		5-14 ans		15-24 ans		25 ans et +		Total		%		Léth Spéc. %
	Cas	Déc	Cas	Déc	Cas	Déc	Cas	Déc	Cas	Déc	Cas	Déc	Cas	Déc	Cas	Déc	
Suppurations pulmonaires													0	0	0,0	0,0	0,0
Pneumonie bactérienne grave			1								1		2	0	0,3	0,0	0,0
Pneumopathies virales					5						3		8	0	1,3	0,0	0,0
Pleurésies tuberculeuses													0	0	0,0	0,0	0,0
Pleurésies non tuberculeuses											1		1	0	0,2	0,0	0,0
Tuberculose pulmonaire à microscopie positive									3		4		7	0	1,2	0,0	0,0
Tuberculose pulmonaire à microscopie négative													0	0	0,0	0,0	0,0
Tuberculose extra-pulmonaire													0	0	0,0	0,0	0,0
Miliaires tuberculeuses													0	0	0,0	0,0	0,0
Association Tub/HIV													0	0	0,0	0,0	0,0
Asthme et allergies respiratoires			3		2				3		8	2	16	2	2,7	10,5	12,5
Bronchopneumopathie chronique obstructive													0	0	0,0	0,0	0,0
Cancer bronchique primitif													0	0	0,0	0,0	0,0
Cancer bronchique secondaire													0	0	0,0	0,0	0,0
Aspergillose pulmonaire													0	0	0,0	0,0	0,0
Autres pathologies broncho-pulmonaires					4								4	0	0,7	0,0	0,0
Toxidermie											1		1	0	0,2	0,0	0,0
Maladies systémiques													0	0	0,0	0,0	0,0
Erythrodermies													0	0	0,0	0,0	0,0
Cancer cutané													0	0	0,0	0,0	0,0
Dermatites atopiques													0	0	0,0	0,0	0,0
Autres pathologies dermatologiques													0	0	0,0	0,0	0,0
Epilepsie													0	0	0,0	0,0	0,0
Hystérie													0	0	0,0	0,0	0,0
Dépression											1		1	0	0,2	0,0	0,0
Tentative de suicide											1		1	0	0,2	0,0	0,0
Démences													0	0	0,0	0,0	0,0
Bouffées délirantes aiguës													0	0	0,0	0,0	0,0
Psychoses aiguës									1		1		2	0	0,3	0,0	0,0
Schizophrénies													2	0	0,3	0,0	0,0
Troubles liés à l'alcool									1		1		2	0	0,3	0,0	0,0
Troubles liés au cannabis													0	0	0,0	0,0	0,0
Troubles délirants chroniques													0	0	0,0	0,0	0,0
Accident vasculaire cérébral									1	1	13	5	14	6	2,3	31,6	42,9
Méningo-encéphalites													0	0	0,0	0,0	0,0
Polynévrites													0	0	0,0	0,0	0,0
Troubles mentaux organiques y compris les troubles symptomatiques													0	0	0,0	0,0	0,0
Troubles de l'humeur et de l'épisode maniaque													0	0	0,0	0,0	0,0
Troubles anxieux et dépressifs mixtes									1				1	0	0,2	0,0	0,0
Troubles mentaux et du comportement associés à la puérpéralité													0	0	0,0	0,0	0,0
Troubles de la personnalité et du comportement chez l'adulte											1		1	0	0,2	0,0	0,0
Maladies inflammatoires du Système Nerveux Central													0	0	0,0	0,0	0,0
Ataxie héréditaire													0	0	0,0	0,0	0,0
Amyotrophie spinale													0	0	0,0	0,0	0,0
Maladie de Parkinson													0	0	0,0	0,0	0,0
Dystonie									5		2		7	0	1,2	0,0	0,0
Sclérose en plaque													0	0	0,0	0,0	0,0
Migraine													0	0	0,0	0,0	0,0
Autres syndromes d'algie céphalique									1		2		3	0	0,5	0,0	0,0
Accidents ischémiques et cérébraux													2	0	0,3	0,0	0,0
Polynévrite et affections du Système Nerveux Périphérique													0	0	0,0	0,0	0,0
Neuropathie héréditaire et idiopathique													0	0	0,0	0,0	0,0
Polynévrite inflammatoire													0	0	0,0	0,0	0,0
Polynévrites des Maladies classées ailleurs													0	0	0,0	0,0	0,0
Myasthénie et autres affections neuro-musculaires													0	0	0,0	0,0	0,0
Affections musculaires primitives											1		1	0	0,2	0,0	0,0
Autres myopathies													0	0	0,0	0,0	0,0
Affections musculaires et neuro-musculaires au cours des maladies classées ailleurs													0	0	0,0	0,0	0,0
Paralysie cérébrale infantile													0	0	0,0	0,0	0,0
Hémiplégie													0	0	0,0	0,0	0,0
Paraplégie et tétraplégie													0	0	0,0	0,0	0,0
Hydrocéphalie					1								1	0	0,2	0,0	0,0
Encéphalopathie toxique													0	0	0,0	0,0	0,0
Autres pathologies neuro-psychiatriques									1				1	0	0,2	0,0	0,0



1- PATHOLOGIES MEDICALES (Suite)	0-28j		29j-11 m		1-4 ans		5-14 ans		15-24 ans		25 ans et +		Total		%		Léth Spéc. %	
	Cas	Déc	Cas	Déc	Cas	Déc	Cas	Déc	Cas	Déc	Cas	Déc	Cas	Déc	Cas	Déc		
Arthrite et polyarthrite à staphylocoque													0	0	0,0	0,0	0,0	
Autres arthrites et polyarthrites à streptocoque													0	0	0,0	0,0	0,0	
Arthrite tuberculeuse													0	0	0,0	0,0	0,0	
Polyarthrite rhumatoïde													0	0	0,0	0,0	0,0	
Autres polyarthrite rhumatoïde													0	0	0,0	0,0	0,0	
Coxarthrose													0	0	0,0	0,0	0,0	
Gonarthrose													0	0	0,0	0,0	0,0	
Autres arthroses													0	0	0,0	0,0	0,0	
Autres déformations des membres													0	0	0,0	0,0	0,0	
Autres affections articulaires spécifiques													0	0	0,0	0,0	0,0	
Cyphose et lordose													0	0	0,0	0,0	0,0	
Scoliose													0	0	0,0	0,0	0,0	
Ostéochondrose vertébrale													0	0	0,0	0,0	0,0	
Autres discopathies avec déformation													0	0	0,0	0,0	0,0	
Spondylarthrite ankylosante													0	0	0,0	0,0	0,0	
Spondylarthrose													0	0	0,0	0,0	0,0	
Ostéoporose avec fracture pathologique													0	0	0,0	0,0	0,0	
Ostéoporose sans fracture pathologique													0	0	0,0	0,0	0,0	
Ostéomyélite													0	0	0,0	0,0	0,0	
Ostéonécrose													0	0	0,0	0,0	0,0	
Ostéochondrite juvénile de la hanche et bassin													0	0	0,0	0,0	0,0	
Autres ostéochondropathies (rachitisme)													0	0	0,0	0,0	0,0	
Spina bifida													0	0	0,0	0,0	0,0	
Malformations congénitales de la hanche													0	0	0,0	0,0	0,0	
Malformations congénitales du pied													0	0	0,0	0,0	0,0	
Torticolis congénital													0	0	0,0	0,0	0,0	
Arthrogyrose multiple congénital													0	0	0,0	0,0	0,0	
Autres pathologies ostéo-articulaires													0	0	0,0	0,0	0,0	
Insuffisance cardiaque												7	7	0	1,2	0,0	0,0	
Hypertension artérielle essentielle									2		15		17	0	2,8	0,0	0,0	
HTA secondaire													0	0	0,0	0,0	0,0	
Maladie rhumatismale de la valvule mitrale													0	0	0,0	0,0	0,0	
Maladie rhumatismale de la valvule aortique													0	0	0,0	0,0	0,0	
Maladie rhumatismale de la valvule tricuspide													0	0	0,0	0,0	0,0	
Embolie pulmonaire													0	0	0,0	0,0	0,0	
Coeur pulmonaire chronique													0	0	0,0	0,0	0,0	
Tachycardie													0	0	0,0	0,0	0,0	
Fibrillation et Flutter auriculaire													0	0	0,0	0,0	0,0	
Bloc de branche gauche et auriculoventriculaire													0	0	0,0	0,0	0,0	
Autres troubles de la conduction													0	0	0,0	0,0	0,0	
Arrêt cardiaque												1	1	1	1	0,2	5,3	100,0
Péricardite chronique													0	0	0,0	0,0	0,0	
Oedème aiguë pulmonaire cardiogénique							4						4	0	0,7	0,0	0,0	
Syndrome coronaire aigu													0	0	0,0	0,0	0,0	
Angor chronique stable													0	0	0,0	0,0	0,0	
Infarctus aigu du myocarde													0	0	0,0	0,0	0,0	
Endocardite aiguë et subaiguë													0	0	0,0	0,0	0,0	
Cardiopathie congénitale													0	0	0,0	0,0	0,0	
Rhumatisme articulaire aigu													0	0	0,0	0,0	0,0	
Myocardite													0	0	0,0	0,0	0,0	
Maladies veineuses thrombo-emboliques													0	0	0,0	0,0	0,0	
Autres pathologies cardio-vasculaires													0	0	0,0	0,0	0,0	
Diarrhée avec déshydratation sévère d'origine bactérienne				7		5						1	13	0	2,2	0,0	0,0	
Diarrhée sans déshydratation (autres toxo-infections bactériennes)				6		1						1	8	0	1,3	0,0	0,0	
Amibiase aiguë ou chronique													0	0	0,0	0,0	0,0	
Autres diarrhées chroniques non amibiennes non bilharziennes													0	0	0,0	0,0	0,0	
Bilharziose intestinale										1			1	0	0,2	0,0	0,0	
Dysentérie amibienne				1		1	1						2	1	0,3	5,3	50,0	
Fièvre thyphoïde				1		2		3		5		24	35	0	5,9	0,0	0,0	
Paludisme grave et compliqué				30		77	3	49	1	38		138	1	332	5	55,5	26,3	1,5
Hépatite virale				7		3	1	1		2		7	20	1	3,3	5,3	5,0	
Tétanos													0	0	0,0	0,0	0,0	
Méningite bactérienne													0	0	0,0	0,0	0,0	
Méningite virale													0	0	0,0	0,0	0,0	
Méningite tuberculeuse													0	0	0,0	0,0	0,0	
Méningite parasitaire													0	0	0,0	0,0	0,0	
Abcès cérébral													0	0	0,0	0,0	0,0	
Infection à VIH sans immuno-dépression													0	0	0,0	0,0	0,0	
SIDA confirmé													0	0	0,0	0,0	0,0	

1- PATHOLOGIES MEDICALES (Suite)	0-28j		29j-11 mois		1-4 ans		5-14 ans		15-24 ans		25 ans et +		Total		%		Léth. Spéc. %	
	Cas	Déc	Cas	Déc	Cas	Déc	Cas	Déc	Cas	Déc	Cas	Déc	Cas	Déc	Cas	Déc		
	Exposition accidentelle vis-à-vis du VIH													0	0	0,0		0,0
Septicémie													0	0	0,0	0,0	0,0	
Angine compliquée							2						2	0	0,3	0,0	0,0	
Tuberculose des os et articulations													0	0	0,0	0,0	0,0	
Séquelles de tuberculose									2			3	5	0	0,8	0,0	0,0	
Séquelle de Poliomyélite													0	0	0,0	0,0	0,0	
Séquelles de Lèpre													0	0	0,0	0,0	0,0	
Coqueluche													0	0	0,0	0,0	0,0	
Diphthérie													0	0	0,0	0,0	0,0	
Rougeole compliquée													0	0	0,0	0,0	0,0	
Hépatite virale aiguë A													0	0	0,0	0,0	0,0	
Hépatite virale aiguë B													0	0	0,0	0,0	0,0	
Oreillon													0	0	0,0	0,0	0,0	
Rage													0	0	0,0	0,0	0,0	
Peste													0	0	0,0	0,0	0,0	
Méningite													0	0	0,0	0,0	0,0	
<b>Choléra</b>													0	0	0,0	0,0	0,0	
Autres pathologies infectieuses			2		3		2						7	0	1,2	0,0	0,0	
Glomérulo-néphrite aiguë													0	0	0,0	0,0	0,0	
Glomérulo-néphrite chronique													0	0	0,0	0,0	0,0	
Syndrome néphrotique												1	1	1	1	0,2	5,3	100,0
Insuffisance rénale aiguë												1	1	1	1	0,2	5,3	100,0
Insuffisance rénale chronique													0	0	0,0	0,0	0,0	
Infection rénale												3	1	3	1	0,5	5,3	33,3
Cystite			1									1	1	1	0	0,2	0,0	0,0
Bilharziose urinaire													0	0	0,0	0,0	0,0	
Autres pathologies des organes uro-génitales													0	0	0,0	0,0	0,0	
Drépanocytose													0	0	0,0	0,0	0,0	
Anémie par carence			1		6		2		2		1		12	0	2,0	0,0	0,0	
Autres anémies hémolytiques													0	0	0,0	0,0	0,0	
Maladie de Hodgkin													0	0	0,0	0,0	0,0	
Autres lymphomes													0	0	0,0	0,0	0,0	
Myélome multiple													0	0	0,0	0,0	0,0	
Leucémie myéloïde													0	0	0,0	0,0	0,0	
Autres leucémies													0	0	0,0	0,0	0,0	
Autres maladies du sang et des organes hématopoïétiques													0	0	0,0	0,0	0,0	
Ulcère gastro-duodénal									1				1	0	0,2	0,0	0,0	
Hépatite aiguë non virale												2	2	0	0,3	0,0	0,0	
Fibrose et cirrhose du foie													0	0	0,0	0,0	0,0	
Autre maladie alcoolique du foie			4										4	0	0,7	0,0	0,0	
Insuffisance hépatique non classée ailleurs									2		1		3	0	0,5	0,0	0,0	
Gastrite			1		1		1		2		16		21	0	3,5	0,0	0,0	
Cholécystite													0	0	0,0	0,0	0,0	
Pancréatite												2	2	0	0,3	0,0	0,0	
Insuffisance hépatique													0	0	0,0	0,0	0,0	
Oesophagite peptique													0	0	0,0	0,0	0,0	
Autres pathologies de l'appareil digestif			1		3		2		2		7		15	0	2,5	0,0	0,0	
<b>Total pathologies médicales</b>	<b>0</b>	<b>0</b>	<b>65</b>	<b>0</b>	<b>114</b>	<b>5</b>	<b>66</b>	<b>1</b>	<b>76</b>	<b>1</b>	<b>277</b>	<b>12</b>	<b>598</b>	<b>19</b>	<b>100,0</b>	<b>100</b>		
2 - PATHOLOGIES CHIRURGICALES	0-28j		29j-11 mois		1-4 ans		5-14 ans		15-24 ans		25 ans et +		Total		%		Léth. Spéc. %	
	Cas	Déc	Cas	Déc	Cas	Déc	Cas	Déc	Cas	Déc	Cas	Déc	Cas	Déc	Cas	Déc		
	Phlegmon					1		1		1				3	0	0,9		0,0
Abcès cutané, furoncle, anthrax												7	7	0	2,0	0,0	0,0	
Autres pathologies urologiques			1		1		2		5		10		19	0	5,5	0,0	0,0	
Rétrécissement urétral												1	1	0	0,3	0,0	0,0	
Prostatite chronique												4	4	0	1,2	0,0	0,0	
Adénocarcinome												1	1	0	0,3	0,0	0,0	
Adénome de la prostate												15	15	0	4,3	0,0	0,0	
Fistule vésico-vaginale			1		2				1		8		12	0	3,5	0,0	0,0	
Tumeur bénigne du rein												1	1	0	0,3	0,0	0,0	
Lithiase des voies urinaires									1				1	0	0,3	0,0	0,0	
Lithiase rénale												1	1	0	0,3	0,0	0,0	
Autres pathologies chirurgicales viscérales					2		2		1		9	1	14	1	4,1	50,0	7,1	
Hydrocèle												5	5	0	1,4	0,0	0,0	
Ulcère gastro-duodénal compliqué												1	1	0	0,3	0,0	0,0	
Torsion testiculaire					1							1	2	0	0,6	0,0	0,0	
Tumeur bénigne du sein												1	1	0	0,3	0,0	0,0	
Fistule recto-vaginale												1	1	0	0,3	0,0	0,0	
Abcès et fistules des voies digestives													0	0	0,0	0,0	0,0	
Splénomégalie												4	4	0	1,2	0,0	0,0	

2 - PATHOLOGIES CHIRURGICALES (Suite)	0-28j		29j-11 mois		1-4 ans		5-14 ans		15-24 ans		25 ans et +		Total		%		Léth. Spéc. %	
	Cas	Déc	Cas	Déc	Cas	Déc	Cas	Déc	Cas	Déc	Cas	Déc	Cas	Déc	Cas	Déc		
Lithiase des voies biliaires												1		1	0	0,3	0,0	0,0
Hémorroïde								1		1		3		5	0	1,4	0,0	0,0
Hémorragie digestive										1		4		5	0	1,4	0,0	0,0
Occlusion intestinale						1						1		2	0	0,6	0,0	0,0
Péritonite														0	0	0,0	0,0	0,0
Autres hernies abdominales								1		1		3		5	0	1,4	0,0	0,0
Hernie crurale														0	0	0,0	0,0	0,0
Hernie inguinale						2		3		4		11		20	0	5,8	0,0	0,0
Appendicite									4	16		38		58	0	16,8	0,0	0,0
Ostéite et ostéomyélite						1		2		1		3		7	0	2,0	0,0	0,0
Plaie traumatique									3	20	1	63		86	1	24,9	50,0	1,2
Traumatisme crano-encéphalique simple				1		2		7		6		20		36	0	10,4	0,0	0,0
Luxations multiples, autres										1		7		8	0	2,3	0,0	0,0
Luxation congénitale de la hanche														0	0	0,0	0,0	0,0
Luxation/Entorse des membres inférieurs														0	0	0,0	0,0	0,0
Luxation/Entorse des membres supérieurs												2		2	0	0,6	0,0	0,0
Autres fractures non précisées ailleurs												2		2	0	0,6	0,0	0,0
Fractures multiples										1		2		3	0	0,9	0,0	0,0
Fracture ouverte des membres inférieurs												1		1	0	0,3	0,0	0,0
Fracture fermée des membres inférieurs								1		1		1		3	0	0,9	0,0	0,0
Fracture ouverte des membres supérieurs												1		1	0	0,3	0,0	0,0
Fracture fermée des membres supérieurs									2	1		4		7	0	2,0	0,0	0,0
<b>Total pathologies chirurgicales</b>	<b>0</b>	<b>0</b>	<b>3</b>	<b>0</b>	<b>13</b>	<b>0</b>	<b>29</b>	<b>0</b>	<b>63</b>	<b>1</b>	<b>237</b>	<b>1</b>	<b>345</b>	<b>2</b>	<b>100,0</b>	<b>100</b>		
3-GYNECO-OBSTETRIQUE	0-28j		29j-11 mois		1-4 ans		5-14 ans		15-24 ans		25 ans et +		Total		%		Léth. Spéc. %	
	Cas	Déc	Cas	Déc	Cas	Déc	Cas	Déc	Cas	Déc	Cas	Déc	Cas	Déc	Cas	Déc		
Grossesse extra-utérine										1		8		9	0	2,1	0,0	0,0
Fibrome utérin												16		16	0	3,7	0,0	0,0
Kyste ovarien												4		4	0	0,9	0,0	0,0
Autre tumeur bénigne de l'utérus												2		2	0	0,5	0,0	0,0
Hématocolpos														0	0	0,0	0,0	0,0
Hématométrie														0	0	0,0	0,0	0,0
Prolapsus génital												1		1	0	0,2	0,0	0,0
Trouble menstruel										1		2		3	0	0,7	0,0	0,0
Viol								4						4	0	0,9	0,0	0,0
Salpingite et Pyosalpinx										9		21		30	0	6,9	0,0	0,0
Endométrite								1		6		17		24	0	5,5	0,0	0,0
Bartholinite										1		2		3	0	0,7	0,0	0,0
Stérilité primaire ou secondaire										1		6		7	0	1,6	0,0	0,0
Autres pathologies gynécologiques										4		2	1	6	1	1,4	16,7	16,7
Menace d'avortement								4		5		3		12	0	2,7	0,0	0,0
Avortement et complications								4		18		16		38	0	8,7	0,0	0,0
Menace d'Accouchement Prématuro										3				3	0	0,7	0,0	0,0
Accouchement Prématuro								1		4		1		6	0	1,4	0,0	0,0
Eclampsie / Pré-éclampsie								1		1				2	0	0,5	0,0	0,0
Rupture utérine										1		6	2	7	2	1,6	33,3	28,6
Autres causes d'hémorragie obstétricale								1	1	4		9		14	1	3,2	16,7	7,1
Fistule recto-vesico-vaginale														0	0	0,0	0,0	0,0
Infections liées à la grossesse ou à l'accouchement								1		5		5		11	0	2,5	0,0	0,0
Paludisme et grossesse								3		6		9	1	18	1	4,1	16,7	5,6
HTA et grossesse										1				1	0	0,2	0,0	0,0
Néphropathie gravidique														0	0	0,0	0,0	0,0
Autres pathologies obstétricales												1		1	0	0,2	0,0	0,0
Nombre d'Accouchements normaux										67		94		161	0	36,8	0,0	0,0
Nombre d'Accouchements dystociques										21		14		35	0	8,0	0,0	0,0
Traumatisme obstétrical du nouveau-né	1													1	0	0,2	0,0	0,0
Ictère pathologique du nouveau-né														0	0	0,0	0,0	0,0
Anoxie et hypoxie du nouveau-né	6													6	0	1,4	0,0	0,0
Autres anomalies congénitales	1													1	0	0,2	0,0	0,0
Autres causes de morbidité péri-natale														0	0	0,0	0,0	0,0
Petit poids à la naissance (<2500g)	11	1												11	1	2,5	16,7	9,1
Maladies hémolytiques acquises du nouveau-né														0	0	0,0	0,0	0,0
Infections néonatales														0	0	0,0	0,0	0,0
Conjonctivites purulentes du nouveau-né														0	0	0,0	0,0	0,0
Autres pathologies néonatales														0	0	0,0	0,0	0,0
<b>Total gynéco-obstétrique</b>	<b>19</b>	<b>1</b>	<b>0</b>	<b>0</b>	<b>0</b>	<b>0</b>	<b>20</b>	<b>1</b>	<b>159</b>	<b>0</b>	<b>239</b>	<b>4</b>	<b>437</b>	<b>6</b>	<b>100,0</b>	<b>100</b>		

4-ORL-O-STOMATOLOGIE	0-28j		29j-11 mois		1-4 ans		5-14 ans		15-24 ans		25 ans et +		Total		%		Léth. Spéc. %
	Cas	Déc	Cas	Déc	Cas	Déc	Cas	Déc	Cas	Déc	Cas	Déc	Cas	Déc	Cas	Déc	
Furoncle du conduit auditif													0	0	0,0	0,0	0,0
Otite moyenne suppurée													0	0	0,0	0,0	0,0
Mastoidite													0	0	0,0	0,0	0,0
Otomycose													0	0	0,0	0,0	0,0
Autres pathologies infectieuses de l'oreille													0	0	0,0	0,0	0,0
Bouchon de cérumen													0	0	0,0	0,0	0,0
Corps étranger du conduit auditif					1								1	0	20,0	0,0	0,0
Vertiges, acouphènes et maladies du labyrinthe													0	0	0,0	0,0	0,0
Autres Pathologies non infectieuses de l'oreille													0	0	0,0	0,0	0,0
Rhinite													0	0	0,0	0,0	0,0
Sinusite													0	0	0,0	0,0	0,0
Abcès de la cloison nasale													0	0	0,0	0,0	0,0
Autres pathologies infectieuses du nez													0	0	0,0	0,0	0,0
Fracture des os propres du nez													0	0	0,0	0,0	0,0
Epistaxis													0	0	0,0	0,0	0,0
Fibrome/polype naso-pharyngé													0	0	0,0	0,0	0,0
Hypertrophie des cornets							1						1	0	20,0	0,0	0,0
Autres pathologies non infectieuses du nez					1								1	0	20,0	0,0	0,0
Pharyngo-amygdalite													0	0	0,0	0,0	0,0
Phlegmon amygdalien									1				1	0	20,0	0,0	0,0
Laryngite													0	0	0,0	0,0	0,0
Autres pathologies infectieuses du laryngo-pharynx													0	0	0,0	0,0	0,0
Hypertrophie amygdalienne													0	0	0,0	0,0	0,0
Corps étranger du pharynx													0	0	0,0	0,0	0,0
Paralysie laryngée													0	0	0,0	0,0	0,0
Goitre													0	0	0,0	0,0	0,0
Adénopathie latéro-cervicale													0	0	0,0	0,0	0,0
Autres pathologies non infectieuses du laryngo-pharynx													0	0	0,0	0,0	0,0
Conjonctivites													0	0	0,0	0,0	0,0
Uvéites													0	0	0,0	0,0	0,0
Kératite/uvéite													0	0	0,0	0,0	0,0
Hypopion													0	0	0,0	0,0	0,0
Endophtalmie													0	0	0,0	0,0	0,0
Orgelet													0	0	0,0	0,0	0,0
Autres pathologies infectieuses de l'oeil													0	0	0,0	0,0	0,0
Conjonctivite allergique													0	0	0,0	0,0	0,0
Cataracte													0	0	0,0	0,0	0,0
Troubles de la réfraction													0	0	0,0	0,0	0,0
Glaucome													0	0	0,0	0,0	0,0
Rétinopathies diabétiques et hypertensives													0	0	0,0	0,0	0,0
Décollement de la rétine													0	0	0,0	0,0	0,0
Traumatisme oculaire													0	0	0,0	0,0	0,0
Ptérygion													0	0	0,0	0,0	0,0
Autres pathologies non infectieuses de l'oeil													0	0	0,0	0,0	0,0
Cellulites périmaxillaires												1	1	0	20,0	0,0	0,0
Infections des glandes salivaires													0	0	0,0	0,0	0,0
Ostéites des maxillaires													0	0	0,0	0,0	0,0
Sinusite maxillaire d'origine dentaire													0	0	0,0	0,0	0,0
Noma et séquelles													0	0	0,0	0,0	0,0
Autres pathologies infectieuses maxillo-faciales													0	0	0,0	0,0	0,0
Fractures des maxillaires ou malaire ou arcade													0	0	0,0	0,0	0,0
Luxation de la mâchoire													0	0	0,0	0,0	0,0
Kystes et tumeurs apparentées des maxillaires													0	0	0,0	0,0	0,0
Tumeur bénigne de la muqueuse buccale													0	0	0,0	0,0	0,0
Tumeur maligne de la face													0	0	0,0	0,0	0,0
Fente labiopalatine													0	0	0,0	0,0	0,0
Autres pathologies non infectieuses maxillo-faciales													0	0	0,0	0,0	0,0
<b>Total ORL-O-Stomatologie</b>	<b>0</b>	<b>0</b>	<b>0</b>	<b>0</b>	<b>2</b>	<b>0</b>	<b>1</b>	<b>0</b>	<b>1</b>	<b>0</b>	<b>1</b>	<b>0</b>	<b>5</b>	<b>0</b>	<b>100,0</b>	<b>0,0</b>	
<b>Total Nouv. Cas vus en MMH</b>	<b>19</b>	<b>1</b>	<b>68</b>	<b>0</b>	<b>129</b>	<b>5</b>	<b>116</b>	<b>2</b>	<b>299</b>	<b>2</b>	<b>754</b>	<b>17</b>	<b>1 385</b>	<b>27</b>			

**Tableau 397. REPARTITIONS DES CAUSES DE MORBIDITE ET MORTALITE HOSPITALIERES  
DU CHRR Menabe - Année 2010**

1- PATHOLOGIES MEDICALES	0-28j		29-11 m		1-4 ans		5-14 ans		15-24 ans		25 ans et +		Total		%		Léth Spéc. %	
	Cas	Déc	Cas	Déc	Cas	Déc	Cas	Déc	Cas	Déc	Cas	Déc	Cas	Déc	Cas	Déc		
Suppurations pulmonaires													0	0	0,0	0,0	0,0	
Pneumonie bactérienne grave			1	0			1		1		6		9	0	1,0	0,0	0,0	
Pneumopathies virales			15	1	10	2	6		1		4		36	3	4,0	7,5	8,3	
Pleurésies tuberculeuses													0	0	0,0	0,0	0,0	
Pleurésies non tuberculeuses											1		1	0	0,1	0,0	0,0	
Tuberculose pulmonaire à microscopie positive							1		4		28	3	33	3	3,7	7,5	9,1	
Tuberculose pulmonaire à microscopie négative									1		21	2	22	2	2,4	5,0	9,1	
Tuberculose extra-pulmonaire									3		6	1	9	1	1,0	2,5	11,1	
Miliaires tuberculeuses													0	0	0,0	0,0	0,0	
Association Tub/HIV													0	0	0,0	0,0	0,0	
Asthme et allergies respiratoires							2				9	1	11	1	1,2	2,5	9,1	
Bronchopneumopathie chronique obstructive			2		1		2				16	1	21	1	2,3	2,5	4,8	
Cancer bronchique primitif									1		3		4	0	0,4	0,0	0,0	
Cancer bronchique secondaire											3		3	0	0,3	0,0	0,0	
Aspergillose pulmonaire													0	0	0,0	0,0	0,0	
Autres pathologies broncho-pulmonaires	1		1	1	3		1				15	2	21	3	2,3	7,5	14,3	
Toxidermie											2		2	0	0,2	0,0	0,0	
Maladies systémiques													0	0	0,0	0,0	0,0	
Erythrodermies													0	0	0,0	0,0	0,0	
Cancer cutané													0	0	0,0	0,0	0,0	
Dermatites atopiques													0	0	0,0	0,0	0,0	
Autres pathologies dermatologiques	1				1		2						4	0	0,4	0,0	0,0	
Epilepsie					1								1	0	0,1	0,0	0,0	
Hystérie										2			2	0	0,2	0,0	0,0	
Dépression											4		4	0	0,4	0,0	0,0	
Tentative de suicide							1		3		13		17	0	1,9	0,0	0,0	
Démences													0	0	0,0	0,0	0,0	
Bouffées délirantes aiguës													0	0	0,0	0,0	0,0	
Psychoses aiguës													0	0	0,0	0,0	0,0	
Schizophrénies													0	0	0,0	0,0	0,0	
Troubles liés à l'alcool										3		6	1	9	1,0	2,5	11,1	
Troubles liés au cannabis													0	0	0,0	0,0	0,0	
Troubles délirants chroniques													0	0	0,0	0,0	0,0	
Accident vasculaire cérébral												6		6	0	0,7	0,0	0,0
Méningo-encéphalites													0	0	0,0	0,0	0,0	
Polynévrites													0	0	0,0	0,0	0,0	
Troubles mentaux organiques y compris les troubles symptomatiques						1						3		3	1	0,3	2,5	33,3
Troubles de l'humeur et de l'épisode maniaque										1			1	0	0,1	0,0	0,0	
Troubles anxieux et dépressifs mixtes													0	0	0,0	0,0	0,0	
Troubles mentaux et du comportement associés à la puérpéralité					1								1	0	0,1	0,0	0,0	
Troubles de la personnalité et du comportement chez l'adulte													0	0	0,0	0,0	0,0	
Maladies inflammatoires du Système Nerveux Central													0	0	0,0	0,0	0,0	
Ataxie héréditaire													0	0	0,0	0,0	0,0	
Amyotrophie spinale													0	0	0,0	0,0	0,0	
Maladie de Parkinson													0	0	0,0	0,0	0,0	
Dystonie												1		1	0	0,1	0,0	0,0
Sclérose en plaque													0	0	0,0	0,0	0,0	
Migraine									1		6		7	0	0,8	0,0	0,0	
Autres syndromes d'algie céphalique											4		4	0	0,4	0,0	0,0	
Accidents ischémiques et cérébraux													0	0	0,0	0,0	0,0	
Polynévrite et affections du Système Nerveux Périphérique													0	0	0,0	0,0	0,0	
Neuropathie héréditaire et idiopathique													0	0	0,0	0,0	0,0	
Polynévrite inflammatoire													0	0	0,0	0,0	0,0	
Polynévrites des Maladies classées ailleurs									1		2		3	0	0,3	0,0	0,0	
Myasthénie et autres affections neuro-musculaires										5		3		8	0	0,9	0,0	0,0
Affections musculaires primitives													0	0	0,0	0,0	0,0	
Autres myopathies													0	0	0,0	0,0	0,0	
Affections musculaires et neuro-musculaires au cours des maladies classées ailleurs												1		1	0	0,1	0,0	0,0
Paralysie cérébrale infantile													0	0	0,0	0,0	0,0	
Hémiplégie													0	0	0,0	0,0	0,0	
Paraplégie et tétraplégie													0	0	0,0	0,0	0,0	
Hydrocéphalie			1										1	0	0,1	0,0	0,0	
Encéphalopathie toxique												6		6	0	0,7	0,0	0,0
Autres pathologies neuro-psychiatriques					2		2		4		7		15	0	1,7	0,0	0,0	

1- PATHOLOGIES MEDICALES (Suite)	0-28j		29j-11 m		1-4 ans		5-14 ans		15-24 ans		25 ans et +		Total		%		Léth Spéc. %	
	Cas	Déc	Cas	Déc	Cas	Déc	Cas	Déc	Cas	Déc	Cas	Déc	Cas	Déc	Cas	Déc		
	Arthrite et polyarthrite à staphylocoque													0	0	0,0		0,0
Autres arthrites et polyarthrites à streptocoque													0	0	0,0	0,0	0,0	
Arthrite tuberculeuse													0	0	0,0	0,0	0,0	
Polyarthrite rhumatoïde													0	0	0,0	0,0	0,0	
Autres polyarthrite rhumatoïde													0	0	0,0	0,0	0,0	
Coxarthrose													0	0	0,0	0,0	0,0	
Gonarthrose													0	0	0,0	0,0	0,0	
Autres arthroses												8	8	0	0,9	0,0	0,0	
Autres déformations des membres													0	0	0,0	0,0	0,0	
Autres affections articulaires spécifiques											1	1	0	0,1	0,0	0,0	0,0	
Cyphose et lordose													0	0	0,0	0,0	0,0	
Scoliose													0	0	0,0	0,0	0,0	
Ostéochondrose vertébrale													0	0	0,0	0,0	0,0	
Autres discopathies avec déformation													0	0	0,0	0,0	0,0	
Spondylarthrite ankylosante													0	0	0,0	0,0	0,0	
Spondylarthrose												1	1	0	0,1	0,0	0,0	
Ostéoporose avec fracture pathologique													0	0	0,0	0,0	0,0	
Ostéoporose sans fracture pathologique													0	0	0,0	0,0	0,0	
Ostéomyélite													0	0	0,0	0,0	0,0	
Ostéonécrose													0	0	0,0	0,0	0,0	
Ostéochondrite juvénile de la hanche et bassin													0	0	0,0	0,0	0,0	
Autres ostéochondropathies (rachitisme)													0	0	0,0	0,0	0,0	
Spina bifida													0	0	0,0	0,0	0,0	
Malformations congénitales de la hanche													0	0	0,0	0,0	0,0	
Malformations congénitales du pied													0	0	0,0	0,0	0,0	
Torticolis congénital													0	0	0,0	0,0	0,0	
Arthrogyrose multiple congénital											1	1	0	0,1	0,0	0,0	0,0	
Autres pathologies ostéo-articulaires					1							3	4	0	0,4	0,0	0,0	
Insuffisance cardiaque												11	2	11	2	1,2	5,0	18,2
Hypertension artérielle essentielle										1		59	1	60	1	6,6	2,5	1,7
HTA secondaire									1	1	15	1	16	2	1,8	5,0	12,5	
Maladie rhumatismale de la valvule mitrale												2	2	0	0,2	0,0	0,0	
Maladie rhumatismale de la valvule aortique													0	0	0,0	0,0	0,0	
Maladie rhumatismale de la valvule tricuspide													0	0	0,0	0,0	0,0	
Embolie pulmonaire												1	1	0	0,1	0,0	0,0	
Coeur pulmonaire chronique												3	3	0	0,3	0,0	0,0	
Tachycardie												4	4	0	0,4	0,0	0,0	
Fibrillation et Flutter auriculaire													0	0	0,0	0,0	0,0	
Bloc de branche gauche et auriculoventriculaire													0	0	0,0	0,0	0,0	
Autres troubles de la conduction													0	0	0,0	0,0	0,0	
Arrêt cardiaque									1	1			1	1	0,1	2,5	100,0	
Péricardite chronique													0	0	0,0	0,0	0,0	
Oedème aiguë pulmonaire cardiogénique									1	1			1	1	0,1	2,5	100,0	
Syndrome coronaire aigu													0	0	0,0	0,0	0,0	
Angor chronique stable													0	0	0,0	0,0	0,0	
Infarctus aigu du myocarde												1	1	0	0,1	0,0	0,0	
Endocardite aiguë et subaiguë													0	0	0,0	0,0	0,0	
Cardiopathie congénitale			1										1	0	0,1	0,0	0,0	
Rhumatisme articulaire aigu												1	1	0	0,1	0,0	0,0	
Myocardite													0	0	0,0	0,0	0,0	
Maladies veineuses thrombo-emboliques												1	1	0	0,1	0,0	0,0	
Autres pathologies cardio-vasculaires									1		9	1	10	1	1,1	2,5	10,0	
Diarrhée avec déshydratation sévère d'origine bactérienne			34	3	43	1	2		2				82	4	9,1	10,0	4,9	
Diarrhée sans déshydratation (autres toxico-infections bactériennes)			2		8		7		7				14	38	0	4,2	0,0	0,0
Amibiase aiguë ou chronique												2	2	0	0,2	0,0	0,0	
Autres diarrhées chroniques non amibiennes non bilharziennes													0	0	0,0	0,0	0,0	
Bilharziose intestinale					1		1					1	3	0	0,3	0,0	0,0	
Dysentérie amibienne			2		8		2		8			13	33	0	3,7	0,0	0,0	
Fièvre thyphoïde					4		12		7			27	50	0	5,5	0,0	0,0	
Paludisme grave et compliqué					12		12		8			8	40	0	4,4	0,0	0,0	
Hépatite virale							1					1	2	0	0,2	0,0	0,0	
Tétanos							2					2	4	0	0,4	0,0	0,0	
Méningite bactérienne													0	0	0,0	0,0	0,0	
Méningite virale													0	0	0,0	0,0	0,0	
Méningite tuberculeuse													0	0	0,0	0,0	0,0	
Méningite parasitaire													0	0	0,0	0,0	0,0	
Abcès cérébral													0	0	0,0	0,0	0,0	
Infection à VIH sans immuno-dépression													0	0	0,0	0,0	0,0	
SIDA confirmé											2	1	2	1	0,2	2,5	50,0	

1- PATHOLOGIES MEDICALES (Suite)	0-28j		29j-11 mois		1-4 ans		5-14 ans		15-24 ans		25 ans et +		Total		%		Léth Spéc. %
	Cas	Déc	Cas	Déc	Cas	Déc	Cas	Déc	Cas	Déc	Cas	Déc	Cas	Déc	Cas	Déc	
	Exposition accidentelle vis-à-vis du VIH													0	0	0,0	
Septicémie													0	0	0,0	0,0	0,0
Angine compliquée					1						1		2	0	0,2	0,0	0,0
Tuberculose des os et articulations													0	0	0,0	0,0	0,0
Séquelles de tuberculose													1	0	0,1	0,0	0,0
Séquelle de Poliomyélite													0	0	0,0	0,0	0,0
Séquelles de Lèpre													0	0	0,0	0,0	0,0
Coqueluche													0	0	0,0	0,0	0,0
Diphtérie													0	0	0,0	0,0	0,0
Rougeole compliquée													0	0	0,0	0,0	0,0
Hépatite virale aiguë A												1	1	0	0,1	0,0	0,0
Hépatite virale aiguë B													0	0	0,0	0,0	0,0
Oreillon							1	1					1	1	0,1	2,5	100,0
Rage													0	0	0,0	0,0	0,0
Peste													0	0	0,0	0,0	0,0
Méningite													0	0	0,0	0,0	0,0
<b>Choléra</b>					1								1	0	0,1	0,0	0,0
Autres pathologies infectieuses	10	2	7		18	1	24		7		23	2	89	5	9,8	12,5	5,6
Glomérulo-néphrite aiguë													0	0	0,0	0,0	0,0
Glomérulo-néphrite chronique												2	2	0	0,2	0,0	0,0
Syndrome néphrotique												1	1	0	0,1	0,0	0,0
Insuffisance rénale aiguë												1	1	0	0,1	0,0	0,0
Insuffisance rénale chronique												1	1	0	0,1	0,0	0,0
Infection rénale												4	1	0,4	2,5	25,0	
Cystite												1	1	0	0,1	0,0	0,0
Bilharziose urinaire							1						1	0	0,1	0,0	0,0
Autres pathologies des organes uro-génitales	1						2		3		8		14	0	1,5	0,0	0,0
Drépanocytose					1		3				3		7	0	0,8	0,0	0,0
Anémie par carence							1						1	0	0,1	0,0	0,0
Autres anémies hémolytiques			1	2					1				3	1	0,3	2,5	33,3
Maladie de Hodgkin													0	0	0,0	0,0	0,0
Autres lymphomes													0	0	0,0	0,0	0,0
Myélome multiple													0	0	0,0	0,0	0,0
Leucémie myéloïde													0	0	0,0	0,0	0,0
Autres leucémies													0	0	0,0	0,0	0,0
Autres maladies du sang et des organes hématopoïétiques												2	2	0	0,2	0,0	0,0
Ulcère gastro-duodénal									3		32		35	0	3,9	0,0	0,0
Hépatite aiguë non virale												3	3	0	0,3	0,0	0,0
Fibrose et cirrhose du foie												2	2	0	0,2	0,0	0,0
Autre maladie alcoolique du foie													0	0	0,0	0,0	0,0
Insuffisance hépatique non classée ailleurs					1				3		2		6	0	0,7	0,0	0,0
Gastrite									1		13		14	0	1,5	0,0	0,0
Cholécystite													0	0	0,0	0,0	0,0
Pancréatite													0	0	0,0	0,0	0,0
Insuffisance hépatique													0	0	0,0	0,0	0,0
Oesophagite peptique												1	1	0	0,1	0,0	0,0
Autres pathologies de l'appareil digestif	3	1	2		3		13	1	3		36	1	60	3	6,6	7,5	5,0
<b>Total pathologies médicales</b>	<b>16</b>	<b>3</b>	<b>68</b>	<b>6</b>	<b>123</b>	<b>5</b>	<b>102</b>	<b>2</b>	<b>89</b>	<b>3</b>	<b>506</b>	<b>21</b>	<b>904</b>	<b>40</b>	<b>100,0</b>	<b>100</b>	
2 - PATHOLOGIES CHIRURGICALES	0-28j		29j-11 mois		1-4 ans		5-14 ans		15-24 ans		25 ans et +		Total		%		Léth Spéc. %
	Cas	Déc	Cas	Déc	Cas	Déc	Cas	Déc	Cas	Déc	Cas	Déc	Cas	Déc	Cas	Déc	
	Phlegmon					1				1		9		11	0	1,1	
Abcès cutané, furoncle, anthrax			3		1		7		12		20	1	43	1	4,3	4,8	2,3
Autres pathologies urologiques			4				4		12		23		43	0	4,3	0,0	0,0
Rétrécissement urétral									2		8		10	0	1,0	0,0	0,0
Prostatite chronique											2		2	0	0,2	0,0	0,0
Adénocarcinome											1		1	0	0,1	0,0	0,0
Adénome de la prostate									3		19	1	22	1	2,2	4,8	4,5
Fistule vésico-vaginale									1		1		2	0	0,2	0,0	0,0
Tumeur bénigne du rein											2		2	0	0,2	0,0	0,0
Lithiase des voies urinaires							1		2		3		6	0	0,6	0,0	0,0
Lithiase rénale											2		2	0	0,2	0,0	0,0
Autres pathologies chirurgicales viscérales					1		3		5		9		18	0	1,8	0,0	0,0
Hydrocèle			1		3		2				4		10	0	1,0	0,0	0,0
Ulcère gastro-duodénal compliqué											2		2	0	0,2	0,0	0,0
Torsion testiculaire									7		12		19	0	1,9	0,0	0,0
Tumeur bénigne du sein									1		5	2	6	2	0,6	9,5	33,3
Fistule recto-vaginale											2		2	0	0,2	0,0	0,0
Abcès et fistules des voies digestives											3	1	3	1	0,3	4,8	33,3
Splénomégalie									3		7	1	10	1	1,0	4,8	10,0

2 - PATHOLOGIES CHIRURGICALES (Suite)	0-28j		29j-11 mois		1-4 ans		5-14 ans		15-24 ans		25 ans et +		Total		%		Léth. Spéc. %	
	Cas	Déc	Cas	Déc	Cas	Déc	Cas	Déc	Cas	Déc	Cas	Déc	Cas	Déc	Cas	Déc		
Lithiase des voies biliaires									1			1		2	0	0,2	0,0	0,0
Hémorroïde												6		6	0	0,6	0,0	0,0
Hémorragie digestive											4	1	4	1	0,4	4,8	25,0	
Occlusion intestinale		1						2	3	1	11	1	16	3	1,6	14,3	18,8	
Péritonite					1		1	5	4	11	2	18	6	1,8	28,6	33,3		
Autres hernies abdominales					2		5	9			19		35	0	3,5	0,0	0,0	
Hernie crurale							1				3		4	0	0,4	0,0	0,0	
Hernie inguinale			2		11		9	9			18		49	0	4,9	0,0	0,0	
Appendicite							26	147	1	179			352	1	35,2	4,8	0,3	
Ostéite et ostéomyélite					1		1	1			3		6	0	0,6	0,0	0,0	
Plaie traumatique					5		16	1	25		59	2	105	3	10,5	14,3	2,9	
Traumatisme crano-encéphalique simple					4		8	20		56	1	88	1	8,8	4,8	1,1		
Luxations multiples, autres					1		7	8		28		44	0	4,4	0,0	0,0		
Luxation congénitale de la hanche	1							2		6		9	0	0,9	0,0	0,0		
Luxation/Entorse des membres inférieurs							2	1				3	0	0,3	0,0	0,0		
Luxation/Entorse des membres supérieurs								4		5		9	0	0,9	0,0	0,0		
Autres fractures non précisées ailleurs								1		5		6	0	0,6	0,0	0,0		
Fractures multiples												0	0	0,0	0,0	0,0		
Fracture ouverte des membres inférieurs							1	1		2		4	0	0,4	0,0	0,0		
Fracture fermée des membres inférieurs					1		1	3		4		9	0	0,9	0,0	0,0		
Fracture ouverte des membres supérieurs								1		5		6	0	0,6	0,0	0,0		
Fracture fermée des membres supérieurs					1		3	1		5		10	0	1,0	0,0	0,0		
<b>Total pathologies chirurgicales</b>	<b>1</b>	<b>1</b>	<b>10</b>	<b>0</b>	<b>33</b>	<b>0</b>	<b>100</b>	<b>1</b>	<b>291</b>	<b>6</b>	<b>564</b>	<b>13</b>	<b>999</b>	<b>21</b>	<b>100,0</b>	<b>100</b>		
3-GYNECO-OBSTETRIQUE	0-28j		29j-11 mois		1-4 ans		5-14 ans		15-24 ans		25 ans et +		Total		%		Léth. Spéc. %	
	Cas	Déc	Cas	Déc	Cas	Déc	Cas	Déc	Cas	Déc	Cas	Déc	Cas	Déc	Cas	Déc		
Grossesse extra-utérine									13		23		36	0	2,3	0,0	0,0	
Fibrome utérin									6		46		52	0	3,3	0,0	0,0	
Kyste ovarien							1		9		36		46	0	3,0	0,0	0,0	
Autre tumeur bénigne de l'utérus											19		19	0	1,2	0,0	0,0	
Hématocolpos									1		2		3	0	0,2	0,0	0,0	
Hématométrie									1		3		4	0	0,3	0,0	0,0	
Prolapsus génital											2		2	0	0,1	0,0	0,0	
Trouble menstruel									8		6		14	0	0,9	0,0	0,0	
Viol													0	0	0,0	0,0	0,0	
Salpingite et Pyosalpinx									5		11		16	0	1,0	0,0	0,0	
Endométrite									1		4		5	0	0,3	0,0	0,0	
Bartholinite											1		1	0	0,1	0,0	0,0	
Stérilité primaire ou secondaire											14		14	0	0,9	0,0	0,0	
Autres pathologies gynécologiques									8		9		17	0	1,1	0,0	0,0	
Menace d'avortement									16		20		36	0	2,3	0,0	0,0	
Avortement et complications									46		73		119	0	7,7	0,0	0,0	
Menace d'Accouchement Prématuro									7		13		20	0	1,3	0,0	0,0	
Accouchement Prématuro									14		13		27	0	1,7	0,0	0,0	
Eclampsie / Pré-éclampsie									1		2		3	0	0,2	0,0	0,0	
Rupture utérine											2		2	0	0,1	0,0	0,0	
Autres causes d'hémorragie obstétricale									6		12	1	18	1	1,2	16,7	5,6	
Fistule recto-vesico-vaginale													0	0	0,0	0,0	0,0	
Infections liées à la grossesse ou à l'accouchement									4	1	17		21	1	1,4	16,7	4,8	
Paludisme et grossesse									1		2		3	0	0,2	0,0	0,0	
HTA et grossesse									1		8		9	0	0,6	0,0	0,0	
Néphropathie gravidique									5		14		19	0	1,2	0,0	0,0	
Autres pathologies obstétricales									15		25		40	0	2,6	0,0	0,0	
Nombre d'Accouchements normaux									310		323		633	0	40,7	0,0	0,0	
Nombre d'Accouchements dystociques									136		180		316	0	20,3	0,0	0,0	
Traumatisme obstétrical du nouveau-né													0	0	0,0	0,0	0,0	
Ictère pathologique du nouveau-né	3												3	0	0,2	0,0	0,0	
Anoxie et hypoxie du nouveau-né													0	0	0,0	0,0	0,0	
Autres anomalies congénitales													0	0	0,0	0,0	0,0	
Autres causes de morbidité péri-natale													0	0	0,0	0,0	0,0	
Petit poids à la naissance (<2500g)	57	4											57	4	3,7	66,7	7,0	
Maladies hémolytiques acquises du nouveau-né													0	0	0,0	0,0	0,0	
Infections néonatales													0	0	0,0	0,0	0,0	
Conjonctivites purulentes du nouveau-né													0	0	0,0	0,0	0,0	
Autres pathologies néonatales													0	0	0,0	0,0	0,0	
<b>Total gynéco-obstétrique</b>	<b>60</b>	<b>4</b>	<b>0</b>	<b>0</b>	<b>0</b>	<b>0</b>	<b>1</b>	<b>0</b>	<b>614</b>	<b>1</b>	<b>880</b>	<b>1</b>	<b>1555</b>	<b>6</b>	<b>100,0</b>	<b>100</b>		



4-ORL-O-STOMATOLOGIE	0-28j		29j-11 mois		1-4 ans		5-14 ans		15-24 ans		25 ans et +		Total		%		Léth. Spéc. %
	Cas	Déc	Cas	Déc	Cas	Déc	Cas	Déc	Cas	Déc	Cas	Déc	Cas	Déc	Cas	Déc	
	Furoncle du conduit auditif													0	0	0,0	
Otite moyenne suppurée							4		2		1		7	0	1,2	0,0	0,0
Mastoiïdite											1		1	0	0,2	0,0	0,0
Otomycose													0	0	0,0	0,0	0,0
Autres pathologies infectieuses de l'oreille							2				3		5	0	0,8	0,0	0,0
Bouchon de cérumen							2		4		5		11	0	1,9	0,0	0,0
Corps étranger du conduit auditif					2				3		1		6	0	1,0	0,0	0,0
Vertiges, acouphènes et maladies du labyrinthe												2	2	0	0,3	0,0	0,0
Autres Pathologies non infectieuses de l'oreille							3		2		4		9	0	1,5	0,0	0,0
Rhinite							2		3		12		17	0	2,9	0,0	0,0
Sinusite							3		9		1		13	0	2,2	0,0	0,0
Abcès de la cloison nasale							1				1		2	0	0,3	0,0	0,0
Autres pathologies infectieuses du nez					1		3				4		8	0	1,4	0,0	0,0
Fracture des os propres du nez									1				1	0	0,2	0,0	0,0
Epistaxis									5				5	0	0,8	0,0	0,0
Fibrome/polype naso-pharyngé							2						2	0	0,3	0,0	0,0
Hypertrophie des cornets													0	0	0,0	0,0	0,0
Autres pathologies non infectieuses du nez													0	0	0,0	0,0	0,0
Pharyngo-amygdalite									1		2		3	0	0,5	0,0	0,0
Phlegmon amygdalien													0	0	0,0	0,0	0,0
Laryngite													0	0	0,0	0,0	0,0
Autres pathologies infectieuses du laryngo-pharynx									2		2		4	0	0,7	0,0	0,0
Hypertrophie amygdalienne							1		1				2	0	0,3	0,0	0,0
Corps étranger du pharynx													0	0	0,0	0,0	0,0
Paralysie laryngée													0	0	0,0	0,0	0,0
Goitre													0	0	0,0	0,0	0,0
Adénopathie latéro-cervicale							1		1				2	0	0,3	0,0	0,0
Autres pathologies non infectieuses du laryngo-pharynx					2		6		6		7		21	0	3,5	0,0	0,0
Conjonctivites	2				1		5		3		5		16	0	2,7	0,0	0,0
Uvéites											5		5	0	0,8	0,0	0,0
Kératite/uvéite											15		15	0	2,5	0,0	0,0
Hypopion									1		3		4	0	0,7	0,0	0,0
Endophtalmie											1		1	0	0,2	0,0	0,0
Orgelet									8		17		25	0	4,2	0,0	0,0
Autres pathologies infectieuses de l'oeil											11		11	0	1,9	0,0	0,0
Conjonctivite allergique							31		38		19		88	0	14,9	0,0	0,0
Cataracte							10				68		78	0	13,2	0,0	0,0
Troubles de la réfraction							25		50		41		116	0	19,6	0,0	0,0
Glaucome							2				11		13	0	2,2	0,0	0,0
Rétinopathies diabétiques et hypertensives													0	0	0,0	0,0	0,0
Décollement de la rétine													0	0	0,0	0,0	0,0
Traumatisme oculaire							3				12		15	0	2,5	0,0	0,0
Ptérygion							4		9		14		27	0	4,6	0,0	0,0
Autres pathologies non infectieuses de l'oeil							2		5		21		28	0	4,7	0,0	0,0
Cellulites périmaxillaires							5		5		2		12	0	2,0	0,0	0,0
Infections des glandes salivaires											1		1	0	0,2	0,0	0,0
Ostéites des maxillaires													0	0	0,0	0,0	0,0
Sinusite maxillaire d'origine dentaire											2		2	0	0,3	0,0	0,0
Noma et séquelles													0	0	0,0	0,0	0,0
Autres pathologies infectieuses maxillo-faciales							1		4		5		10	0	1,7	0,0	0,0
Fractures des maxillaires ou malaire ou arcade													0	0	0,0	0,0	0,0
Luxation de la mâchoire									1				1	0	0,2	0,0	0,0
Kystes et tumeurs apparentées des maxillaires									1				1	0	0,2	0,0	0,0
Tumeur bénigne de la muqueuse buccale									2				2	0	0,3	0,0	0,0
Tumeur maligne de la face													0	0	0,0	0,0	0,0
Fente labiopalatine													0	0	0,0	0,0	0,0
Autres pathologies non infectieuses maxillo-faciales													0	0	0,0	0,0	0,0
<b>Total ORL-O-Stomatologie</b>	<b>2</b>	<b>0</b>	<b>0</b>	<b>0</b>	<b>6</b>	<b>0</b>	<b>118</b>	<b>0</b>	<b>167</b>	<b>0</b>	<b>299</b>	<b>0</b>	<b>592</b>	<b>0</b>	<b>100,0</b>	<b>0,0</b>	
<b>Total Nouv. Cas vus en MMH</b>	<b>79</b>	<b>8</b>	<b>78</b>	<b>6</b>	<b>162</b>	<b>5</b>	<b>321</b>	<b>3</b>	<b>1 161</b>	<b>10</b>	<b>2 249</b>	<b>35</b>	<b>4 050</b>	<b>67</b>			

### 4.3. AUTRES PROBLEMES DE SANTE

#### 4.3.1. MALADIES TRANSMISSIBLES

##### 4.3.1.1. SURVEILLANCE EPIDEMIOLOGIQUE



Nombre d'alertes totales reçues à la DVSE (SSEpi): 244

#### *Notification*

##### **Promptitude:**

Formation sanitaire-District: 91 %

Formation sanitaire-central: 25 %

District - central: 15 %

##### **Type:**

Fiche d'alerte: 38,58 %

Téléphone: 0,41 %

Email : 19,50 %

Informations initiales: 1,24 %

Laboratoire : 26,55 %

Médias : 1,24 %

Autres: 12,44 %

##### **Provenance:**

FS : 26,34 %

SSD : 36,63 %

DRS : 3,70 %

Central : 0,41 %

Autres : 32,92 %

##### **Répartition selon région, district sanitaire et maladies:**

Régions: 20 /22

District sanitaires: 45 /111

Maladies: 23

**Répartition de maladies notifiées en 2010 selon les districts et les régions**

Région	District	Maladies/Événements sanitaires	Nombre d'alerte
Alaoatra Mangoro	SSD Ambatondrazaka	Rage	1
		TIAC	2
	SSD Amparafaravola	Victimes Incendie	1
	SSD Andilamena	IRA	1
		peste pulmonaire	1
		TIAC	1
	SSD Moramanga	Rage	9
<b>Total d'alertes de la région de Alaoatra Mangoro:</b>			<b>16</b>
Analamanga	SSD Ambohidratrimo	Paludisme	1
		Rage	5
		TIAC	3
	SSD Ankazobe	Peste bubonique	24
		Rage	2
	SSD Ant/vo Atsimondrano	Grippe pandémique	2
		Peste bubonique	1
		Rage	6
		TIAC	1
	SSD Ant/vo Avaradrano	Rage	6
		TIAC	2
	SSD Ant/vo Renivohitra	Grippe pandémique	4
		Rage	19
		Rubéole	1
		TIAC	7
	SSD Manjakandriana	Peste bubonique	2
		TIAC	2
<b>Total d'alertes de la région de Analamanga:</b>			<b>88</b>
Vakinankaratra	SSD Antsirabe I	Diarrhée	12
		Dysenterie	1
		Grippe pandémique	5
		IRA	8
		TIAC	1
	SSD Antsirabe II	Grippe	1
		Peste bubonique	3
		peste pulmonaire	1
		Rage	4
	SSD Ambatolampy	Diarrhée	1
		Rage	1
SSD Antanifotsy	Peste bubonique	2	
<b>Total d'alertes de la région de Vakinankaratra:</b>			<b>40</b>

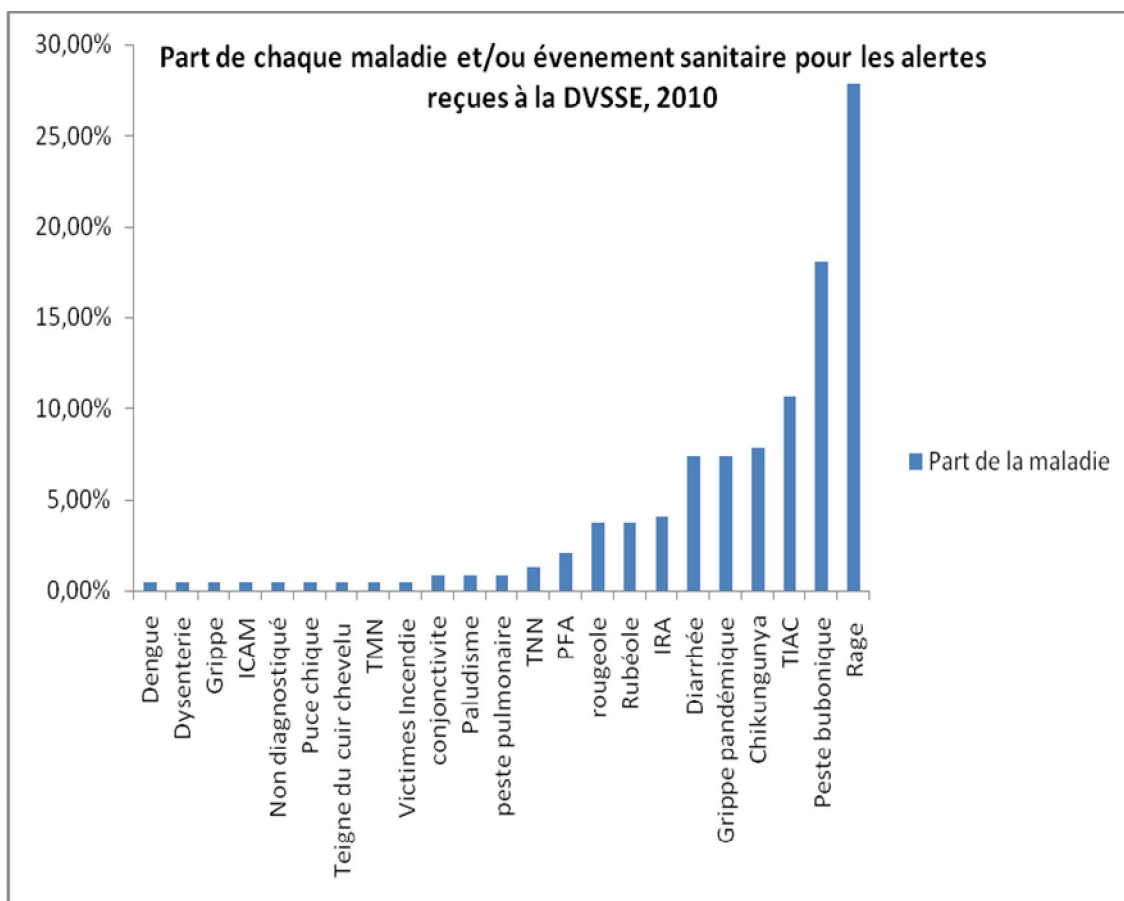
Source : DVSSE

Région	District	Maladies/Événements sanitaires	Nombre d'alerte
Analanjirifo	SSD Soanierana Ivongo	Puce chique	1
		Teigne du cuir chevelu	1
<b>Total d'alertes de la région de Analanjirifo:</b>			<b>2</b>
Androy	SSD Ambovombe Androy	TNN	2
	SSD Bekily	Rage	2
	SSD Beloha	TIAC	2
		TMN	1
<b>Total d'alertes de la région de Androy:</b>			<b>7</b>
Itasy	SSD Arivonimamo	Rage	3
<b>Total d'alertes de la région de Itasy:</b>			<b>3</b>
Anosy	SSD Amboasary Atsimo	Diarrhée	2
		IRA	1
		Rubéole	1
	SSD Taolagnaro	Rubéole	1
<b>Total d'alertes de la région de Anosy:</b>			<b>5</b>
Atsimo Andrefana	SSD Ampanihy Ouest	conjonctivite	2
		Diarrhée	2
	SSD Toliary I	Paludisme	1
<b>Total d'alertes de la région de Atsimo Andrefana:</b>			<b>5</b>
Atsimo Atsinanana	SSD Farafangana	TNN	1
<b>Total d'alertes de la région de Atsimo Atsinanana:</b>			<b>1</b>
Atsinanana	SSD Toamasina II	ICAM	1
		TIAC	1
	SSD Toamasina I	Chikungunya	8
		Rage	1
<b>Total d'alertes de la région de Atsinanana:</b>			<b>11</b>
Betsiboka	SSD Maevatanana	Chikungunya	1
	SSD Tsaratanana	Grippe pandémique	2
		Peste bubonique	2
<b>Total d'alertes de la région de Betsiboka:</b>			<b>5</b>
Boeny	SSD Mahajanga I	Rage	1
<b>Total d'alertes de la région de Boeny:</b>			<b>1</b>
Bongolava	SSD Tsiroanomandidy	Peste bubonique	5
<b>Total d'alertes de la région de Bongolava:</b>			<b>5</b>
Diana	SSD Antsiranana I	Grippe pandémique	2
<b>Total d'alertes de la région de Diana:</b>			<b>2</b>

Source : DVSSE

Région	District	Maladies/Événements sanitaires	Nombre d'alerte
Haute Matsiatra	SSD Ambalavao	Peste bubonique	4
		rougeole	3
	SSD Fianarantsoa I	Chikungunya	1
		Suspicion de Rougeole	6
		TIAC	2
	SSD Fianarantsoa II	PFA	1
		rougeole	3
	SSD Ikalamavony	PFA	3
rougeole		2	
<b>Total d'alertes de la région de Haute Matsiatra:</b>			<b>25</b>
Ihorombe	SSD Ihosy	Diarrhée	1
		Rage	2
<b>Total d'alertes de la région de Ihorombe:</b>			<b>3</b>
Itasy	SSD Arivonimamo	Rage	3
	SSD Miarinarivo	Grippe pandémique	1
		Peste bubonique	1
		TIAC	1
	SSD Soavinandriana	Rage	1
<b>Total d'alertes de la région de Itasy:</b>			<b>7</b>
Menabe	SSD Morondava	Rage	4
<b>Total d'alertes de la région de Menabe</b>			<b>4</b>
Sava	SSD Iharana (Vohémar)	Rage	1
<b>Total d'alertes de la région de Sava</b>			<b>1</b>
Sofia	SSD Befandriana Nord	TIAC	1
<b>Total d'alertes de la région de Sofia:</b>			<b>1</b>
Vatovavy Fitovinany	SSD Ifanadiana	Chikungunya	5
		PFA	1
		rougeole	1
	SSD Mananjary	Chikungunya	1
		Grippe pandémique	2
	SSD Ikongo	Chikungunya	1
		Dengue	1
<b>Total d'alertes de la région de Vatovavy Fitovinany:</b>			<b>12</b>
<b>Total général d'alertes en 2010</b>			<b>244</b>

Source : DVSSE

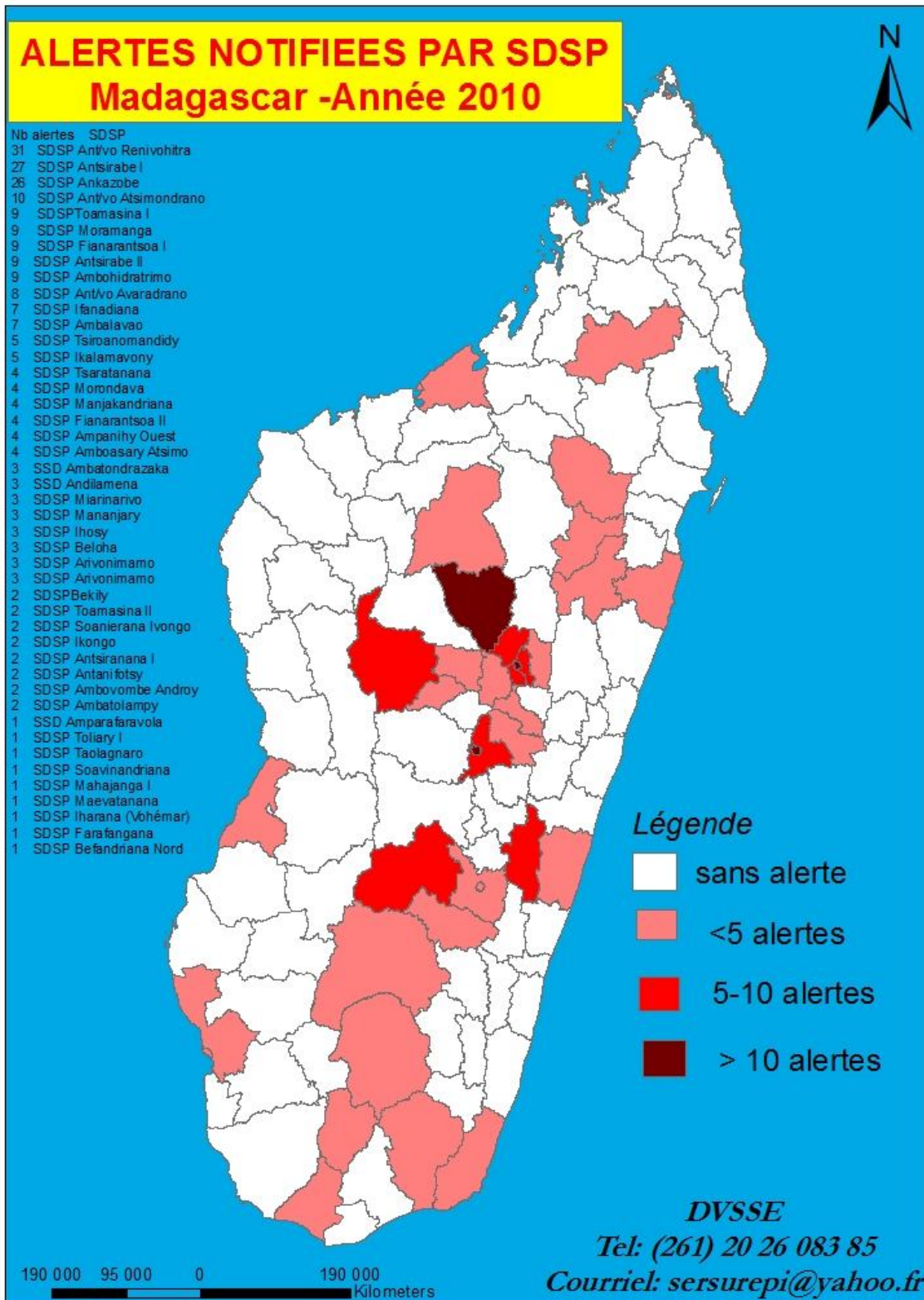


Source : DVSSE

**Proportion de chaque maladie notifiée en 2010 :**

Maladies (suspectés notifiées)	%
Rage	27%
Peste bubonique	16%
TIAC	13%
Chikungunya	12%
Diarrhée	10%
Grippe pandémique	8%
IRA	6%
Rubéole	2%
Dysenterie	1%
Grippe	1%
ICAM	1%
peste pulmonaire	1%
Puce chique	1%
Teigne du cuir chevelu	1%
TMN	1%
TNN	1%
Victimes Incendie	1%

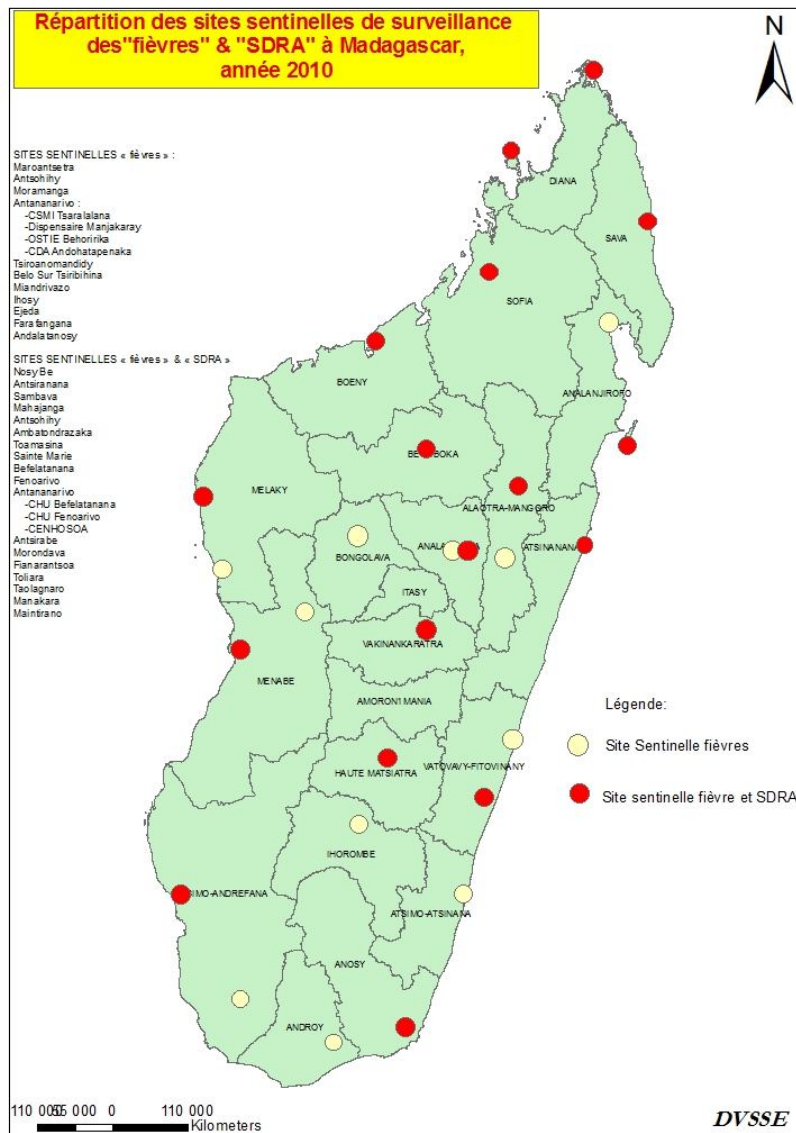
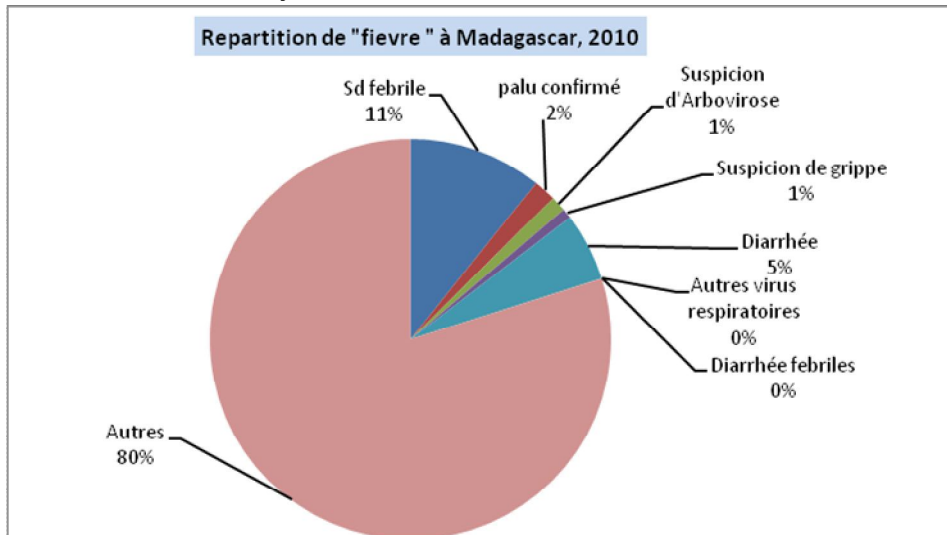
Source : DVSSE



Source : DVSSE

# REPARTITION DE "FIEVRE " A MADAGASCAR, 2010

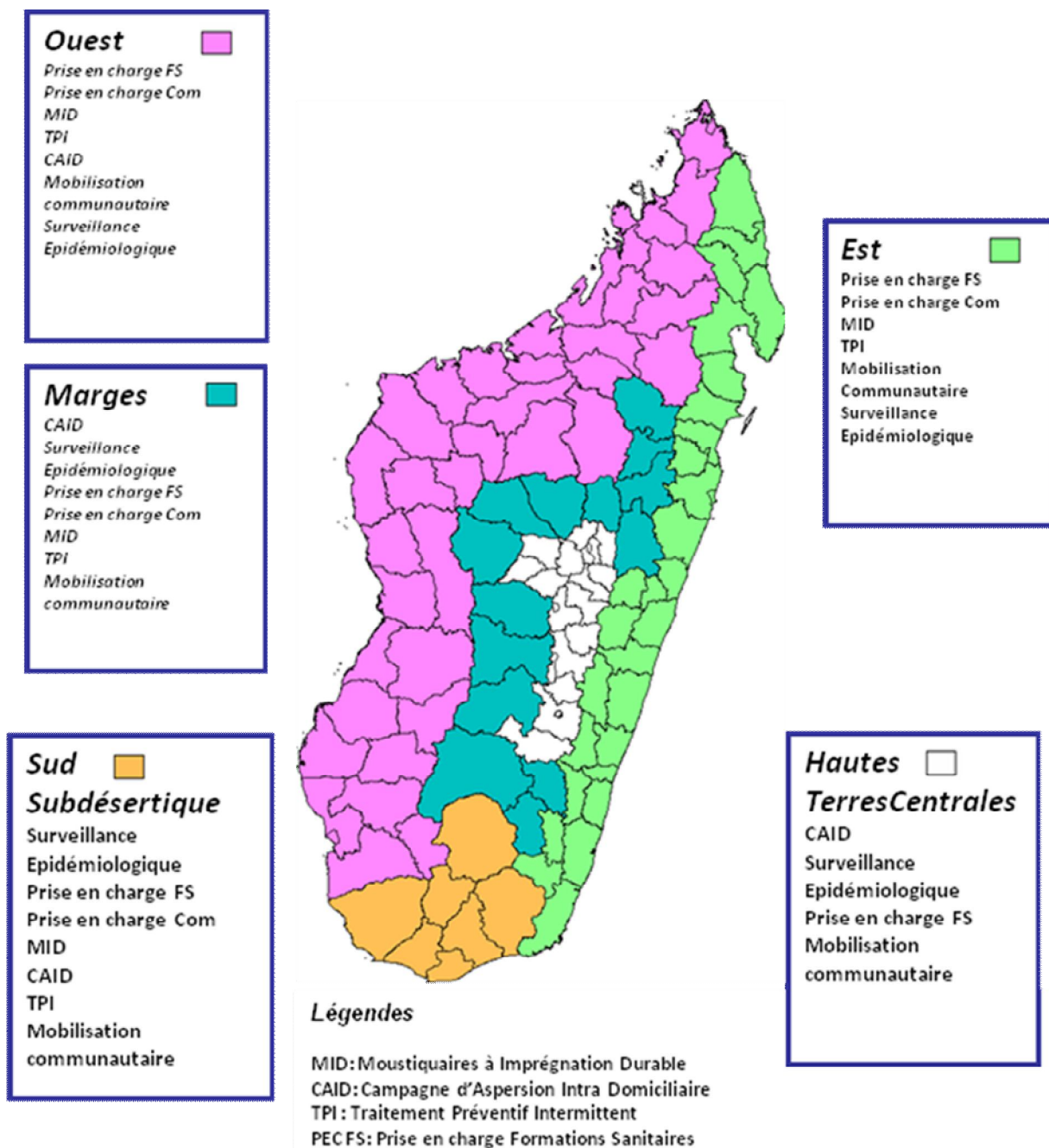
source: sites sentinelles "fièvres"





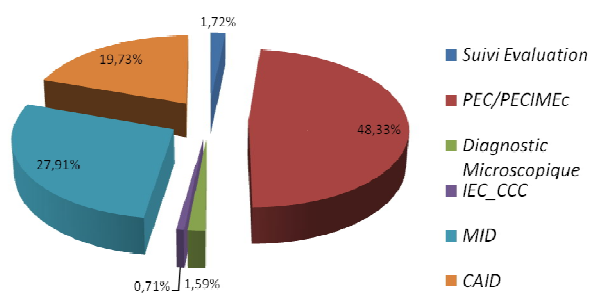
#### 4.3.1.2. PALUDISME

### LES STRATEGIES DE LUTTE CONTRE LE PALUDISME PAR FACIES



Source : PNLP

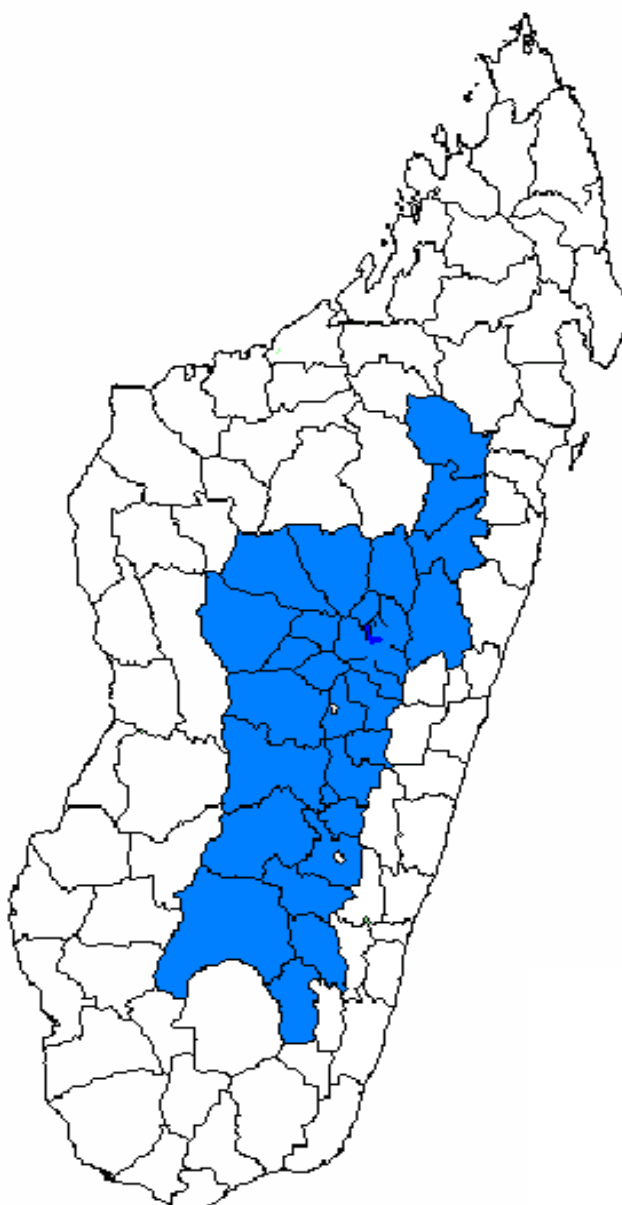
## Financement par stratégies au cours de l'année 2010



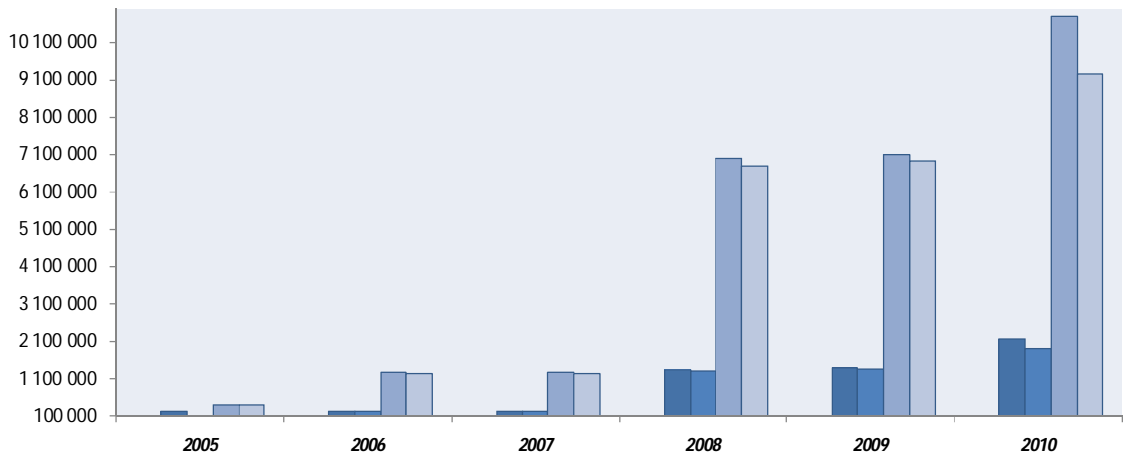
## Les districts ciblés par la Campagne d'Aspersion Intra Domiciliaire

2009-2010

Populations protégées : 6 909 916  
Nombre de districts sanitaires ciblés : 33



Source : PNLP



■ Nombre de ménages ciblés ■ Nombre de ménages protégés ■ Nombre de populations ciblées ■ Nombre de populations protégées  
Source : PNLP

## DISTRIBUTION EN CAMPAGNE

### Campagne 2010

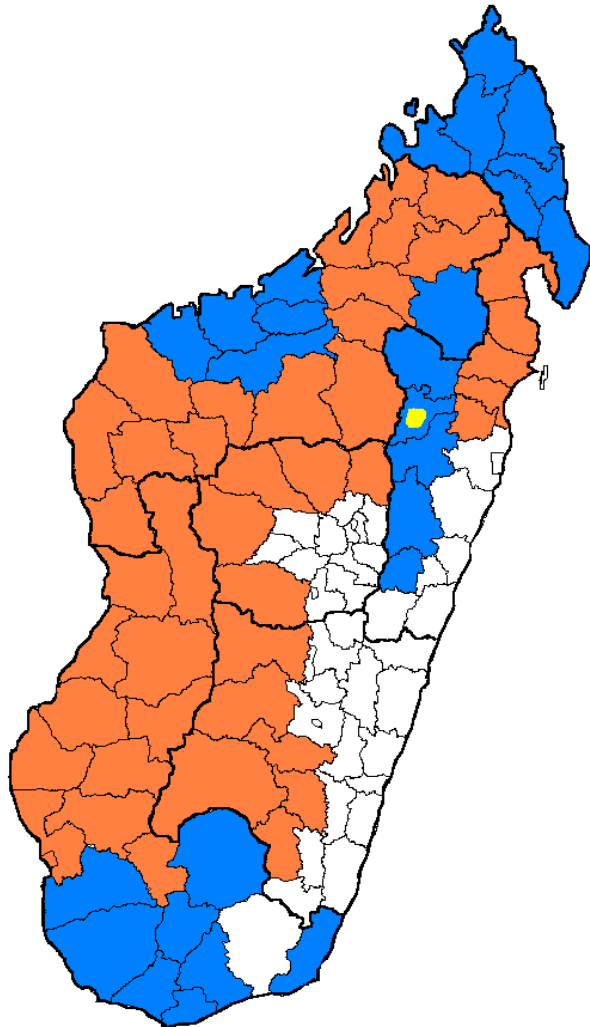
MID distribuées : 5 700 000

71 Districts ciblés

USAID/PMI: 2 585 000 MID

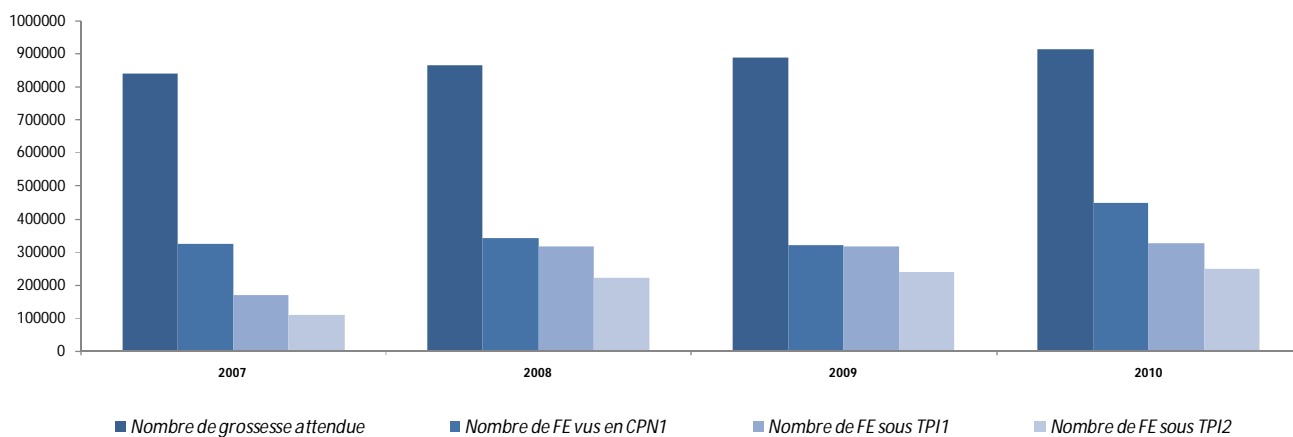
Fond Mondial: 3 185 835

UNICEF: 19 320



Source : PNLP

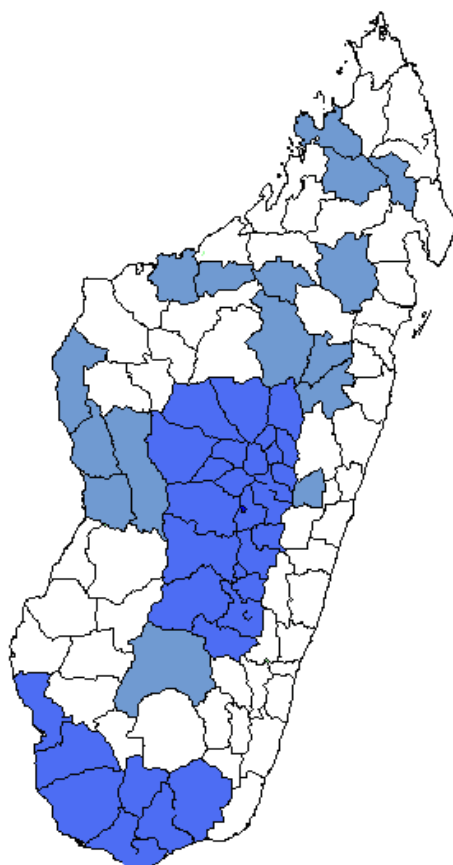
## TRAITEMENT PREVENTIF INTERMITTENT POUR LES FEMMES ENCEINTES



Source : PNLP

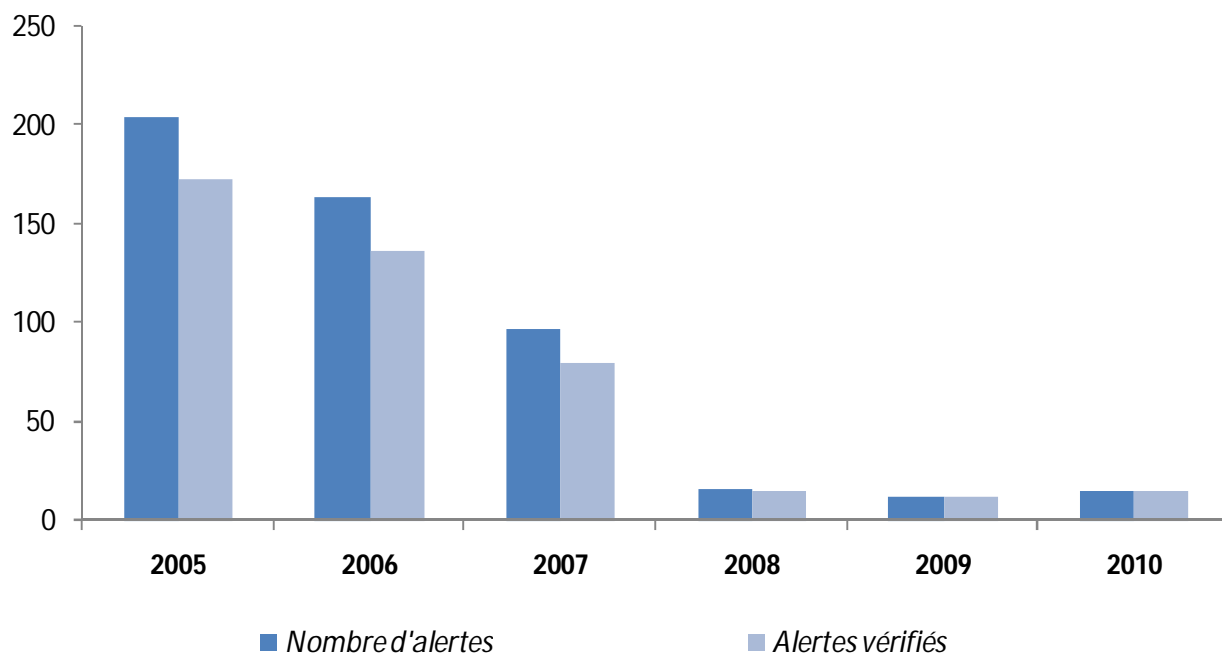
## Les districts sous surveillance épidémiologique

52 Districts couverts par la surveillance en 2010

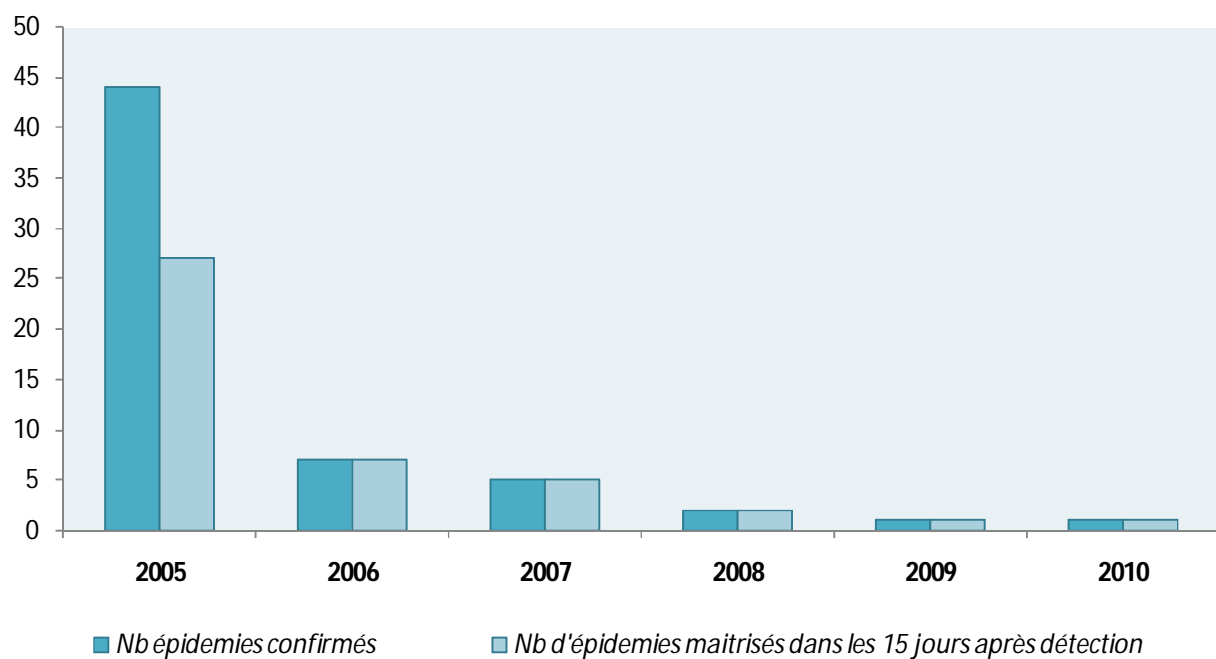


Source : PNLP

Surveillance épidémiologique dans le Hautes Terres Centrales et le Sud Subdésertique



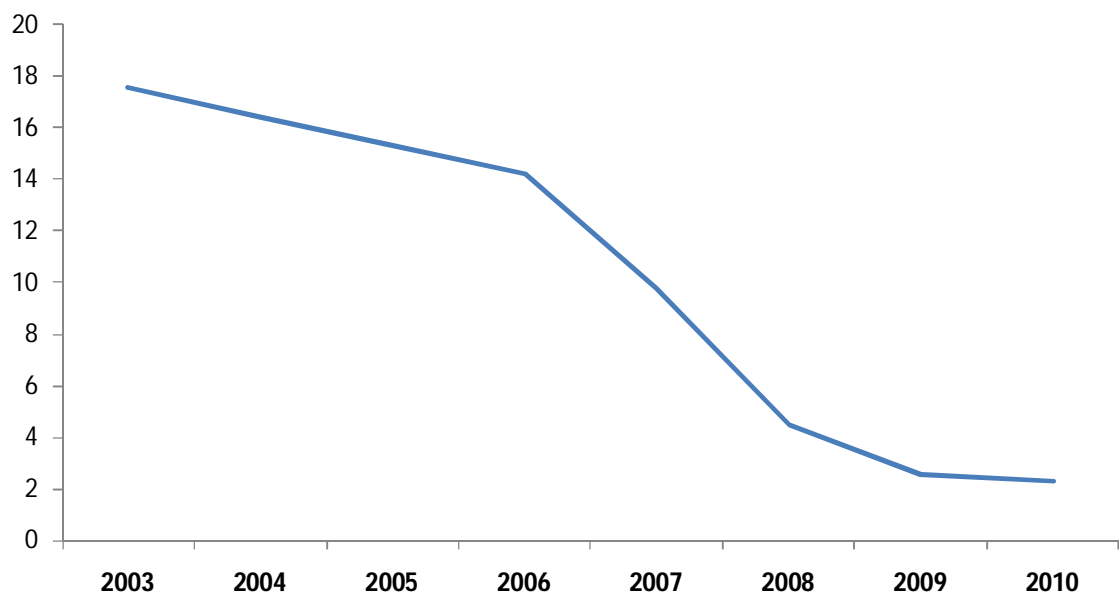
Source : PNLN



Source : PNLN

## Morbidité pour les 5 ans et plus

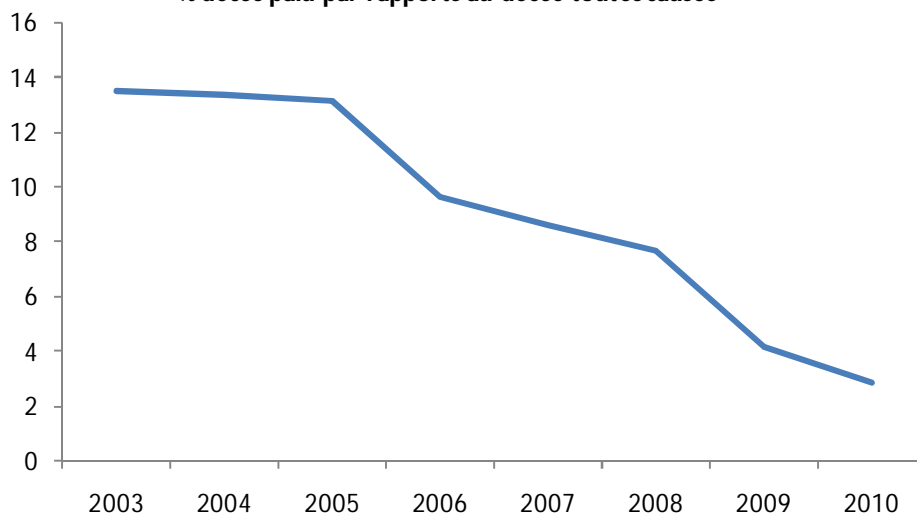
### % du Paludisme par rapport aux consultations externes



Source : PNLN

## Mortalité pour les 5 ans et plus

### % décès palu par rapports au décès toutes causes



Source : PNLN

#### 4.3.1.3. TUBERCULOSE

##### Résultats de traitement pour les cas de tuberculose pulmonaire à frottis positif

MADAGASCAR		Année: 2009					
Régime	Guéris	Tr term	Echec	Décédé	PDV	Transf.	Total
Nx cas TPM+	2977	130	28	161	308	93	3 697
Retraitement TPM+	287	13	14	36	34	10	394
Nx cas TPM- et TEP	9	1033	4	101	106	60	1 313
Retraitement TPM- et TEP	0	55	0	5	3	3	66
Transférés	94	46	2	7	14	22	185
Nx cas TPM+	2671	109	26	128	313	90	3 337
Retraitement TPM+	306	17	1	19	35	11	389
Nx cas TPM- et TEP	0	940	0	90	84	68	1 182
Retraitement TPM- et TEP	0	32	0	6	2	2	42
Transférés	76	54	0	6	16	4	156
Nx cas TPM+	3006	129	28	141	390	157	3 851
Retraitement TPM+	325	15	5	31	44	16	436
Nx cas TPM- et TEP	56	1097	0	123	118	98	1 492
Retraitement TPM- et TEP	0	39	1	9	5	6	60
Transférés	79	62	0	13	12	17	183
Nx cas TPM+	3669	149	30	187	382	176	4 593
Retraitement TPM+	379	14	4	29	44	19	489
Nx cas TPM- et TEP	14	1254	5	78	123	92	1 566
Retraitement TPM- et TEP	0	43	3	3	10	6	65
Transférés	107	63	0	5	23	22	220
<b>Nx cas TPM+</b>	<b>12323</b>	<b>517</b>	<b>112</b>	<b>617</b>	<b>1393</b>	<b>516</b>	<b>15 478</b>
%	79,62%	3,34%	0,72%	3,99%	9,00%	3,33%	100%
<b>Retraitement TPM+</b>	<b>1 297</b>	<b>59</b>	<b>24</b>	<b>115</b>	<b>157</b>	<b>56</b>	<b>1 708</b>
%	75,94%	3,45%	1,41%	6,73%	9,19%	3,28%	100%
<b>Nx cas TPM- et TEP</b>	<b>79</b>	<b>4 324</b>	<b>9</b>	<b>392</b>	<b>431</b>	<b>318</b>	<b>5 553</b>
%	1,42%	77,87%	0,16%	7,06%	7,76%	5,73%	100%
<b>Retraitement TPM- et TEP</b>	<b>0</b>	<b>169</b>	<b>4</b>	<b>23</b>	<b>20</b>	<b>17</b>	<b>233</b>
%	0,00%	72,53%	1,72%	9,87%	8,58%	7,30%	100%
<b>Transférés</b>	<b>356</b>	<b>225</b>	<b>2</b>	<b>31</b>	<b>65</b>	<b>65</b>	<b>744</b>
%	47,85%	30,24%	0,27%	4,17%	8,74%	8,74%	100%

Source : PNLN

RAPPORT TRIMESTRIEL SUR LE DEPISTAGE DES TUBERCULEUX  
MADAGASCAR

Année: 2010

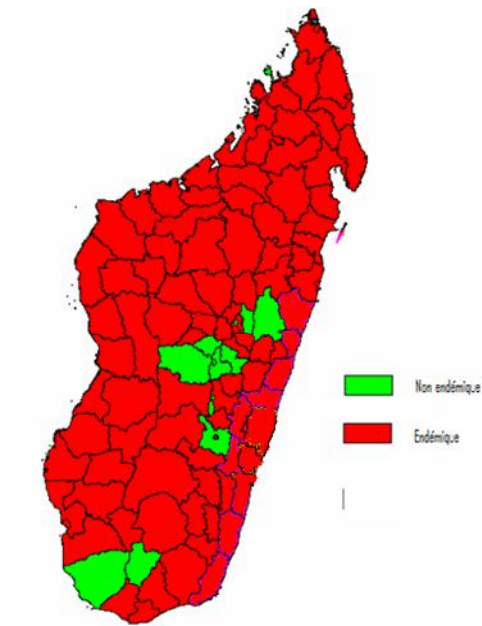
transf	Trim	FROTTIS						EXTRA PULMONAIRE			Ret3 TPM- et TEP	Total	Nx cas pos		toutes formes				
		Positifs			Négatifs			0-4ans	5-14ans	>=15ans			test fait	VIH pos	test fait	VIH pos			
		Nx	Rec	Ech	Rep	0-4ans	5-14ans	>=15ans	0-4ans	5-14ans			>=15ans						
226	205 I	4135	351	33	68	30	44	340	177	164	746	59	6147	771	5	1023	2		
184	205 II	3825	344	32	50	42	30	320	177	164	727	93	5804	564	2	1007	3		
205	204 III	4339	351	24	63	30	37	367	154	153	884	84	6486	644	0	970	2		
252	205 IV	4501	389	39	59	36	36	347	161	165	877	71	6681	703	11	1149	14		
867	<b>Total</b>	<b>16800</b>	<b>1435</b>	<b>128</b>	<b>240</b>	<b>138</b>	<b>147</b>	<b>1374</b>	<b>669</b>	<b>646</b>	<b>3234</b>	<b>307</b>	<b>25118</b>	<b>2682</b>	<b>18</b>	<b>4149</b>	<b>21</b>		
	%	67%	6%	1%	1%	1%	1%	5%	3%	3%	13%	1%							
T R I M E S T R I E L	0-4		5-14		15-24		25-34		35-44		45-54		55-64		65+		Total		
	M	F	M	F	M	F	M	F	M	F	M	F	M	F	M	F	M	F	Total
I	3	4	42	77	407	427	608	482	564	340	464	243	234	92	107	49	2429	1714	4143
II	10	6	38	73	403	398	532	463	518	302	380	207	235	104	116	37	2232	1590	3822
III	11	7	44	75	452	375	725	466	577	361	465	258	250	86	139	55	2663	1683	4346
IV	8	5	48	76	458	422	664	532	668	374	473	238	241	115	123	51	2683	1813	4496
An	32	22	172	301	1720	1622	2529	1943	2327	1377	1782	946	960	397	485	192	10007	6800	16807

Source : PNL

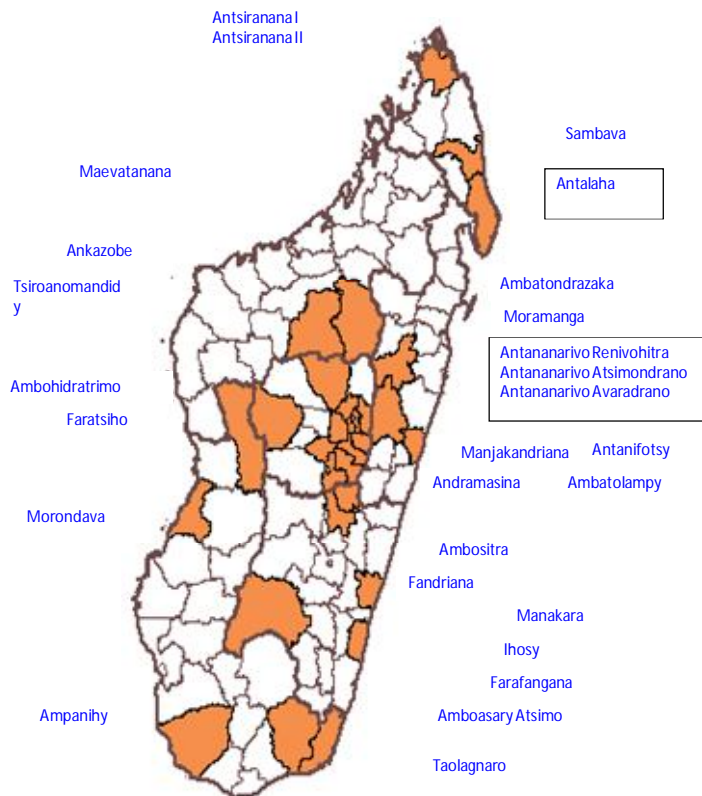


4.3.1.4. FILARIOSE CYSTICERCOSE

CARTE D'ENDEMICITE DE LA FILARIOSE LYMPHATIQUE A MADAGASCAR



Les 33 districts présumés endémiques en *taenia solium*



Source : SLMEN

### 4.3.1.5. PESTE

#### SITUATION DES CAS DE PESTE A MADAGASCAR

	2010 Annuelle
Cas déclarés	324
Cas confirmés	116
Taux de positivité	36%
Peste Bubonique	281
Peste Pulmonaire	35
Décès suspects	30
Taux de létalité global	9,26
DRSP déclarants	9
SDSP déclarants	26
CSB déclarants	81
Communes atteintes	87
Fokontany touchés	156

#### Répartition des Cas de Peste selon les Formes Cliniques Année 2010

F. CLINIQUES	CAS DÉCLARES		CAS CONFIRMES		DCD TOTAL		DCD CONFIRMES	
	Nbre	%	Nbre	%	Nbre	%	Nbre	%
P. BUBONIQUE	281	86,7%	109	38,8%	17	6,0%	9	8,3%
P. PULMONAIRE	35	10,8%	3	8,6%	5	14,3%	0	0,0%
NON PRECISEE	8	2,5%	4	50,0%	8	100,0%	4	100,0%
TOTAL	324	100%	116	35,8%	30	9,3%	13	11,2%

#### Répartition des Cas de Peste declares selon le Sexe Année 2010

SEXE	Fréq	%	% Cum
Féminin	138	42,6%	42,6%
Masculin	186	57,4%	100%
NP	0		
	324	100%	

#### Répartition de la peste selon l'Age Année 2010

AGE	Fréq	%	% Cum
0 à 4 ans	24	7,4%	7,4%
4 à 14 ans	138	42,6%	50,0%
14 à 60 ans	150	46,3%	96,3%
60 ans et plus	5	1,5%	98%
X	7	2,2%	100%
TOTAL	324	100%	

#### Evolution des tendances

	2010
Cas déclarés	324
Cas confirmés	116
Taux de positivité	35,8
Décès suspects	30
Létalité (cas suspects)	9,26
Décès confirmés	13
Létalité (cas confirmés)	11,2
P Pulmonaires suspects	35
P Pulmonaires confirmés	3
SDSPF déclarants	26
CSB déclarants	81
Communes atteintes	87
Fokontany atteints	156

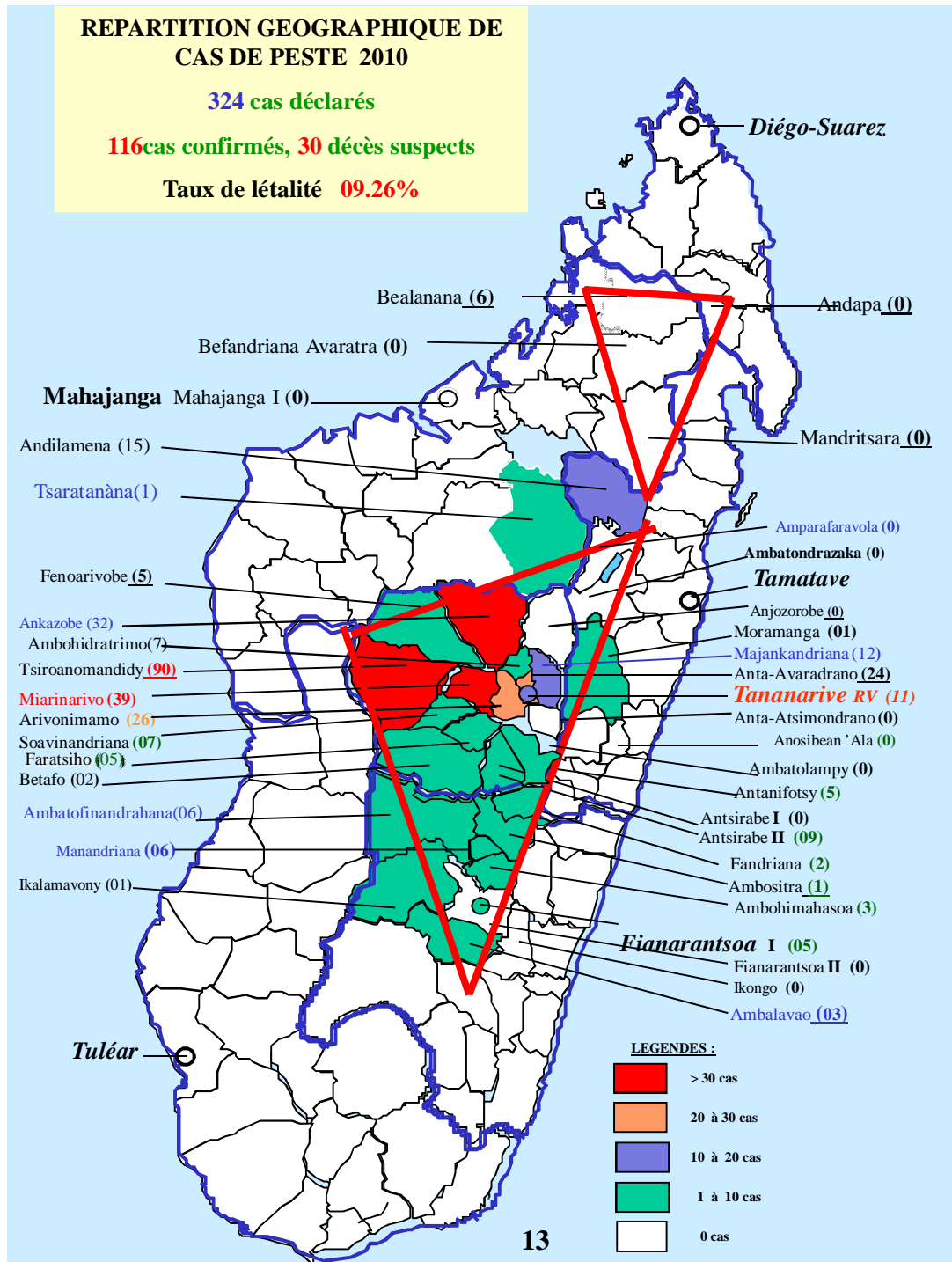
Source : SLMEN

**REPARTITION GEOGRAPHIQUE DE  
CAS DE PESTE 2010**

**324 cas déclarés**

**116 cas confirmés, 30 décès suspects**

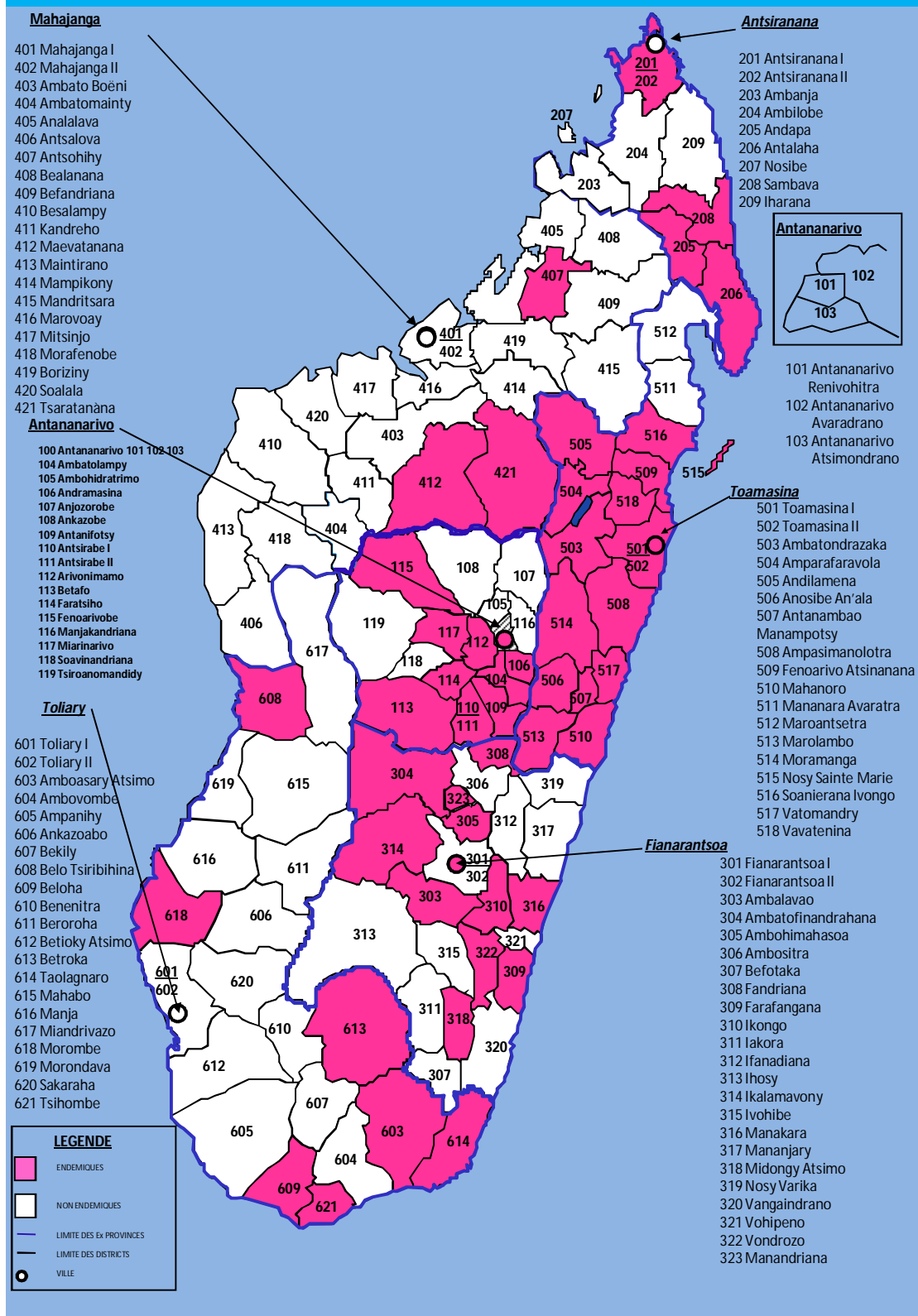
**Taux de létalité 09.26%**



Source : SLMEN

# CARTOGRAPHIE DE L'ENDEMICITE DES PUCES CHIQUES A MADAGASCAR

(ANNEE 2010)



Source : SLMEN

## 4.3.1.7. LEPRE

**DS AYANI N'AYANI PAS ATTEINT L'ELIMINATION**  
**(Taux de Prévalence supérieur ou égal à 1) Année 2010**

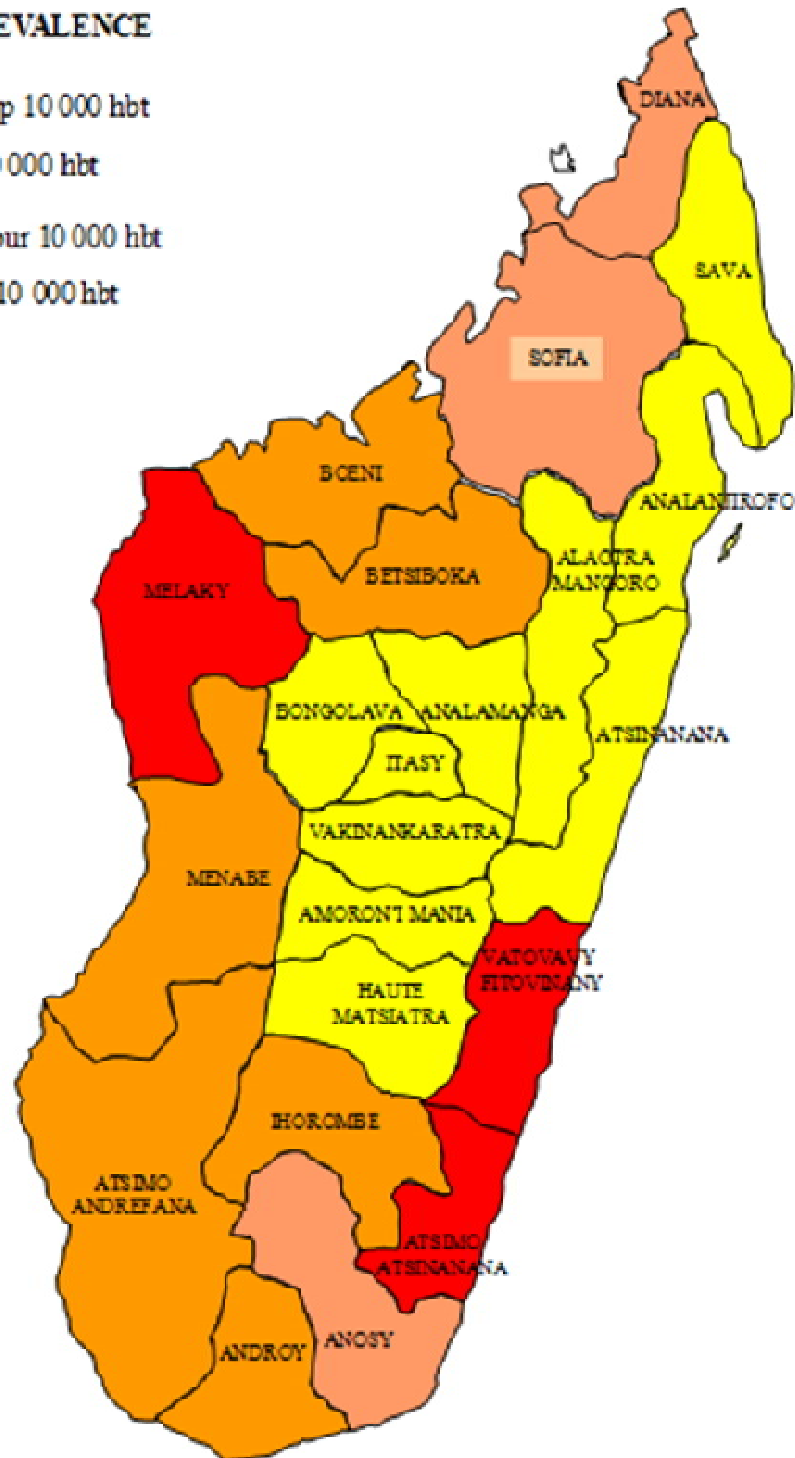
N°	REGIONS	N°	DS	Tx P
1	Atsimo Andrefana	1	Ankazoabo	2.16
		2	Beroroha	3.04
		3	Betioky	2.88
		4	Morombe	3.28
		5	Sakaraha	1
		6	Toliara	4.18
		7	Toliarain	1.36
2	Vatovavy Fitovinany	8	Ifanadiana	4.49
		9	Manakara	1.81
		10	Mananjary	3.99
		11	Vohipeno	1.81
3	Ihorombe	12	Ihosy	1.44
		13	Iakora	3.42
4	Menabe	14	Manja	3.79
		15	Morondava	2.32
		16	Miandrivazo	2.22
5	Atsimo Atsinanana	17	Farafangana	3.33
		18	Midongy	1.21
		19	Vangaindrano	1.66
		20	Vondrozo	1.46
6	Diana	21	Ambanja	1.67
		22	Antsirananan	1
7	Haute Matsiatra	23	Fianarantsoa I	1.57
8	Analanjirifo	24	Soanierana Ivongo	1.02
		25	Vavatenina	1.30
9	Melaky	26	Ambatomainty	3.03
		27	Antsalova	2.53
		28	Besalampy	1.83
		29	Maintirano	1.32
		30	Morafenobe	2.55
10	Atsinanana	31	Antanambao Manampotsy	1.19
		32	Toamasina II	1.34
11	Boeni	33	Ambato Boeni	2.57
		34	Mahajanga II	1.18
		35	Marovoay	1.11
		36	Mitsinjo	3.77
		37	Soalala	3.87
12	SOFIA	38	Antsohihy	1.37
		39	Mampikony	2.69
		40	Port Bergé	1.59
13	Betsiboka	41	Kandreho	6.24
		42	Maevatanana	1.90
		43	Isaratanana	1.19
14	Sava	44	Sambava	1.32
15	Anosy	45	Betroka	1.38
16	Androy	46	Ambovombe	1.11
		47	Beloha	1.18
		48	Isihombe	1.15
17	Alaotra Mangoro	49	Andilamena	2.12

Source : SLL

**SITUATION EPIDEMIOLOGIQUE  
PREVALENCE LEPRE PAR REGION N  
ANNEE 2010 AMADAGASCAR**

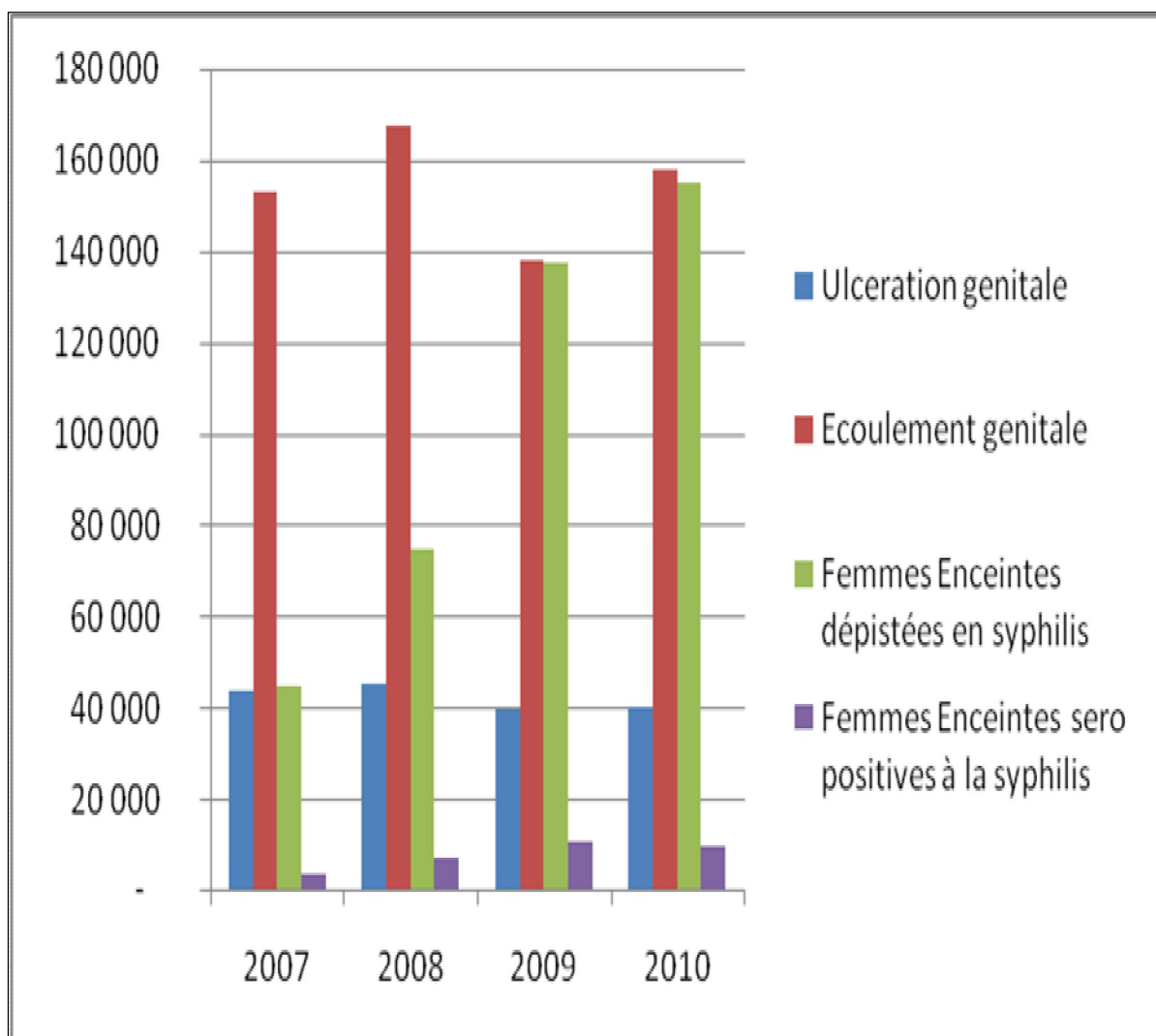
**TAUX DE PREVALENCE**

- Plus de 2 p 10 000 hbt
- 1 – 2 p 10 000 hbt
- 0,5 – 1 pour 10 000 hbt
- 0 – 0,5 p 10 000 hbt
- 0



**EVOLUTION DES IST CLASSIQUES SELON LES DONNEES DE ROUTINE**

	2007	2008	2009	2010
Ulceration genitale	43 557	44 975	39 409	39 979
Ecoulement genitale	153 091	167 341	137 756	157 705
Femmes Enceintes dépistées en syphilis	44 584	74 713	137 348	154 848
Femmes Enceintes sero positives à la syphilis	3 385	6 816	10 579	9 306

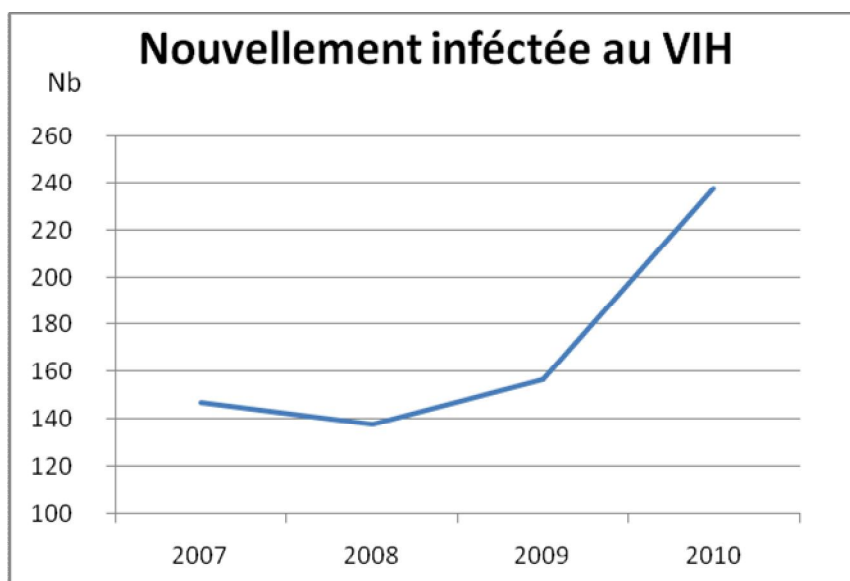


Source : PNLS

## EVOLUTION DE L'INFECTION AU VIH SELON LES DONNEES DE ROUTINE

	2007	2008	2009	2010
Centre de dépistage VIH	410	757	817	1 549
Personnes dépistées au VIH	349 005	428 005	194 261	243 163
Nouvellement infectée	147	138	157	238
Personne vivant avec le VIH(Cumulé)	368	506	663	901
Nombre de centre de Prise en charge	18	31	47	47
PVVIH suivies au niveau du centre de PEC(Cumulé)	229	393	489	631
PVVIH sous ARV(Cumulé)	138	171	214	265
PVVIH décédées(Cumulé)	N D	21	7	16

Source : PNLIS



Source : PNLIS



**1° la séroprévalence de la syphilis et du VIH chez les femmes enceintes (ESB 2007-ESB 2010)**

Caractéristiques	Prévalence de la syphilis (%)			Prévalence du VIH (%)		
	ESB 2005	ESB 2007	ESB 2010	ESB 2005	ESB 2007	ESB 2010
Ensemble sites	<b>5.12</b>	<b>4.5</b>	<b>3,41</b>	<b>0.15</b>	<b>0.18</b>	<b>0.09</b>
<b>Site</b>						
Antananarivo	2.7	2.8	<b>1,4</b>	0.00	0,00	<b>0,27</b>
Antsirabe	2.1	2.2	1,3	0.00	0,00	0,00
Antsiranana	8.1	2.8	3,1	0.30	0,00	0,00
Fianarantsoa	2.7	3.9	2,2	0.00	0.55	0,00
Mahajanga	4.2	3.1	2,8	0.00	0.66	0,14
Morondava	5.3	5.3	4,6	0.76	0.35	0,18
Nosy Be	4.9	4.2	1,6	0.00	0.00	<b>0,26</b>
Sainte Marie	9.9	14.2	<b>12,3</b>	1.10	0.83	0,81
Sambava	7.1	6.2	<b>6,3</b>	0.00	0.00	0,00
Taolagnaro	4.6	7.1	<b>3,4</b>	0.00	0.00	<b>0,42</b>
Toamasina	12.1	10.8	<b>10,9</b>	0.56	0.00	0,00
Toliara	9.5	3.6	<b>6,3</b>	0.34	0.00	<b>1,14</b>
Tsiroanomandidy	1.2	1.3	1,2	0.00	0.19	0,00
<b>Milieu de résidence</b>						
Rural	5.2	3.0	3,7	0.33	0.22	0.13
Urbain	5.1	4.8	3,1	0.11	0.18	0.03
<b>Groupe d'âge</b>						
15 - 19	3.0	3.8	2,3	0.13	0.28	0,03
20 - 24	5.1	4.2	2,8	0.17	0.21	0,16
25 - 29	9.2	4.6	3,4	0.37	0.14	0,07
30 - 34	17.3	5.0	5,1	0.28	0.21	0,06
35 - 39	18.7	5.4	5,8	0.00	0.00	0,00
40 - 44	26.3	4.5	5,9	0.00	0.60	0,00
45 et plus	13.4	4.0	6	0.00	0.00	0,76
<b>Scolarisation</b>						
Scolarisée	4.6	4.2	3,3	0.17	0.17	<b>0,09</b>
Non scolarisée	9.9	7.3	4	0.00	0.33	0,05
<b>Niveau d'instruction</b>						
Sans instruction	9.9	7.3	4,1	0.00	0.33	0,05
Primaire	6.4	5.8	4,1	0.26	0.24	<b>0,08</b>
Secondaire 1er cycle	4.3	4.1	3	0.10	0.13	0,08
Secondaire 2nd cycle	1.6	1.4	1,2	0.16	0.00	<b>0,25</b>
Universitaire	0.5	0.0	0,8	0.00	0.43	0,00
<b>Statut matrimonial</b>						
Mariée	5.1	4.3	3,3	0.17	0.17	0,07
Non mariée	5.4	6.7	4,3	0.00	0.35	0,21
<b>Avortement</b>						
Oui	6.0	4.7	4,1	0.11	0.11	0,05
Non	5.0	4.5	3,2	0.16	0.20	<b>0,09</b>
<b>Ulcération</b>						
Oui	9.7	4.4	6,7	0.00	0.18	0,14
Non	4.8	11.3	3,2	0.14	0.56	<b>0,08</b>

Source : ESB 2010

2° La séroprévalence de la syphilis et du VIH des patients IST (ESB 2007-ESB 2010)

Caractéristiques	Prévalence de la syphilis (%)			Prévalence du VIH (%)		
	ESB 2005	ESB 2007	ESB 2010	ESB 2005	ESB 2007	ESB 2010
Ensemble des sites	7,1	6,7	6,5	0,69	0,28	0,32
<b>Site</b>						
Antananarivo	4,5	4,8	2,9	0,00	0,00	0,00
Antsiranana	4,7	4,9	6,21	0,42	1,23	0,86
Fianarantsoa	4,0	10,7	5,93	0,00	0,00	0,00
Mahajanga	6,1	3,0	7,33	0,00	0,38	0,15
Morondava	9,3	10,3	6,03	2,14	0,00	0,86
Nosy Be	2,6	0,0	0	0,00	0,00	0,00
Sainte Marie	15,1	11,4	12,96	1,89	0,00	2,63
Taolagnaro	11,6	15,0	11,94	1,94	0,00	1,49
Toamasina	14,3	9,8	7,64	1,10	0,53	0,42
Toliara	4,8	4,6	6,6	0,96	0,00	0,00
<b>Milieu de résidence</b>						
Rural	12,7	8,3	6,6	1,10	0,00	0,08
Urbain	6,2	6,2	6,5	0,63	0,51	0,46
<b>Sexe</b>						
Féminin	6,9	6,7	6,8	0,30	0,3	0,47
Masculin	7,3	6,6	6,3	1,51	0,26	0,14
<b>Statut matrimonial</b>						
Mariés	7,5	7,2	6,5	0,66	0,29	0,15
Non mariés	6,5	6,1	6,6	0,75	0,29	0,51
<b>Niveau d'étude</b>						
Non scolarisé	17,5	12	9,2	0,79	0,00	0,00
Primaire	9,2	8,4	5,7	0,71	0,44	0,19
Secondaire I	5,5	6,8	3,3	0,74	0,72	0,47
Secondaire II	3,2	3,3	2,4	0,81	0,25	0,50
Supérieur	4,0	2,9	0,0	0,00	0,48	0,40
<b>Groupe d'âge</b>						
18 - 19	4,6	6,3	3,8	0,52	0,00	0,16
20 - 24	4,3	5,9	4,5	0,25	0,57	0,46
25 - 29	8,1	6,2	5,1	0,00	0,46	0,30
30 - 34	6,6	6,4	7,2	0,51	1,28	0,00
35 - 39	8,9	6,5	12,1	1,61	0,72	0,65
40 - 44	16,5	6,3	13,3	1,10	0,00	0,49
45 et plus	20,5	17,1	10,3	2,01	0,00	0,35
<b>Antécédents d'ulcérations génitales</b>						
Oui	7,8	8,1	9,2	1,04	1,61	0,84
Non	6,7	6	5,9	0,57	0,2	0,22
<b>Antécédents d'écoulements génitaux</b>						
Oui	7,4	7,2	6,9	0,66	0,67	0,49
Non	6,7	5	5,9	0,80	0,15	0,07
<b>Nouveaux partenaires sexuels</b>						
Oui	8,8	7,3	9,9	0,91	1,01	0,62
Non	6,7	6	5,5	0,64	0,3	0,24
<b>Relations sexuelles avec TDS</b>						
Oui	8,9	8	12,2	0	0,64	0,66
Non	6,7	4,4	5,8	2,04	0,35	0,13

Source : ESB 2010

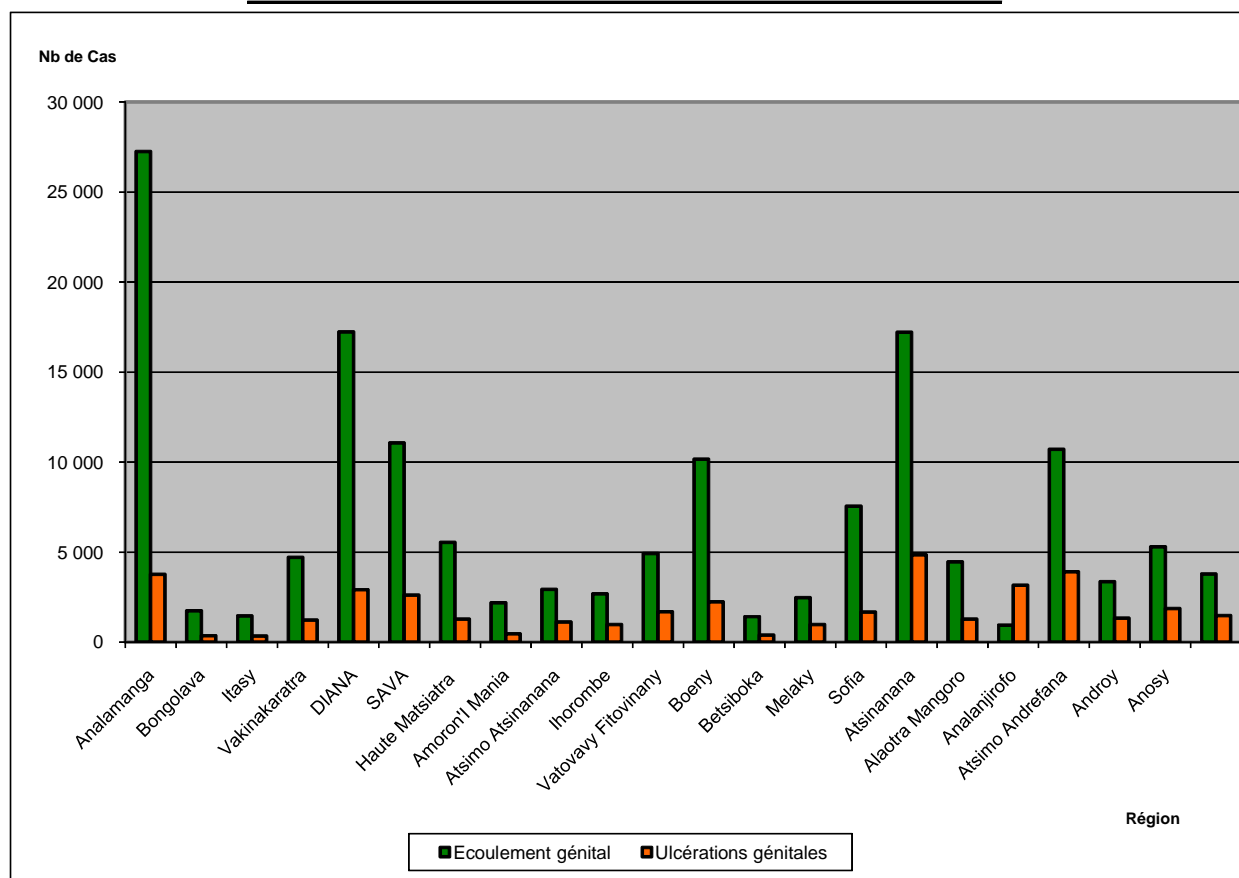
### 3° La séroprévalence de la syphilis et du VIH chez les travailleuses de sexe (ESB 2007-ESB 2010)

Caractéristiques	Prévalence de la syphilis (%)			Prévalence du VIH (%)		
	ESB 2005	ESB 2007	ESB 2010	ESB 2005	ESB 2007	ESB 2010
Ensemble des sites	<b>16,6</b>	<b>12,1</b>	<b>15,6</b>	<b>1,36</b>	<b>0,52</b>	<b>0,29</b>
<b>Site</b>						
Antananarivo	12,6	6,6	16,33	0,60	0,00	0,33
Antsiranana	6,9	4,7	13,33	2,80	0,00	0,33
Fianarantsoa	13,0	22	9,67	0,00	0,00	0,00
Mahajanga	17,1	4,5	29,8	2,00	2,10	0,67
Toamasina	39,3	26,7	4,67	1,30	0,00	0,00
Toliara	8,5	7,1	10,67	1,20	1,20	0,33
<b>Groupe d'âge</b>						
Moins de 20 ans	11,6	13,2	8,0	0,30	0,00	0,27
20 – 24 ans	12,8	10,2	10,4	0,50	0,80	0,36
25 – 29 ans	15,1	11,7	12,9	2,40	0,20	0,00
30 – 34 ans	13,5	11,9	16,9	1,90	0,60	0,32
35 – 39 ans	22,8	13,1	25,5	3,20	2,00	0,00
40 ans et plus	24,8	17,0	36,0	0,80	0,70	0,90
<b>Statut matrimonial</b>						
Mariés	9,3	7,6	15,3	1,90	0,60	0,00
Non mariés	18,3	12,8	15,6	1,20	0,60	0,32
<b>Niveau d'études</b>						
Non scolarisé	27,0	28,7	30,5	0,50	0,60	0,00
Primaire	19,7	15,1	16,2	1,30	0,50	0,49
Secondaire I	13,3	9,3	12,9	1,60	0,60	0,14
Secondaire II	6,8	4,8	8,8	2,00	0,50	0,00
Supérieur	4,0	4,5	0	0,00	0,00	0,00

Source : ESB 2010

**Tableau 398. IST Vues en Consultations Externes des CSB - Année 2010**

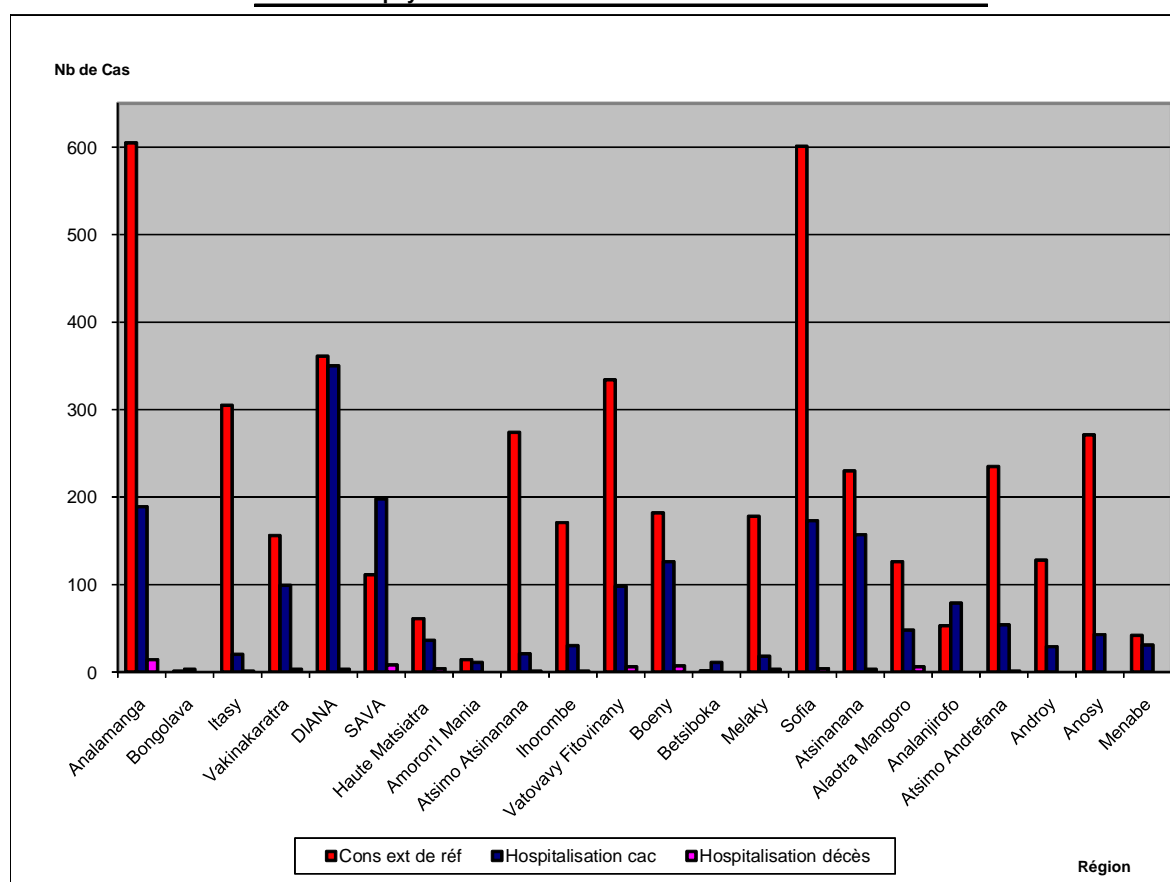
Région	Ecoulement génital	Ulcérations génitales	Total IST
Analamanga	27 249	3 760	31 009
Bongolava	1 730	352	2 082
Itasy	1 445	337	1 782
Vakinankaratra	4 702	1 213	5 915
DIANA	17 239	2 915	20 154
SAVA	11 065	2 596	13 661
Haute Matsiatra	5 543	1 267	6 810
Aoron'i Mania	2 171	452	2 623
Atsimo Atsinanana	2 930	1 111	4 041
Ihorombe	2 682	963	3 645
Vatovavy Fitovinany	4 921	1 675	6 596
Boeny	10 158	2 228	12 386
Betsiboka	1 421	383	1 804
Melaky	2 461	963	3 424
Sofia	7 549	1 664	9 213
Atsinanana	17 211	4 836	22 047
Alaotra Mangoro	4 444	1 280	5 724
Analanjirifo	936	3 148	4 084
Atsimo Andrefana	10 711	3 896	14 607
Androy	3 344	1 317	4 661
Anosy	5 291	1 859	7 150
Menabe	3 777	1 462	5 239
<b>Total pays</b>	<b>148 980</b>	<b>39 677</b>	<b>188 657</b>



Source : DEP/SSS

Tableau 399. IST Vues au Niveau des CHD - Année 2010

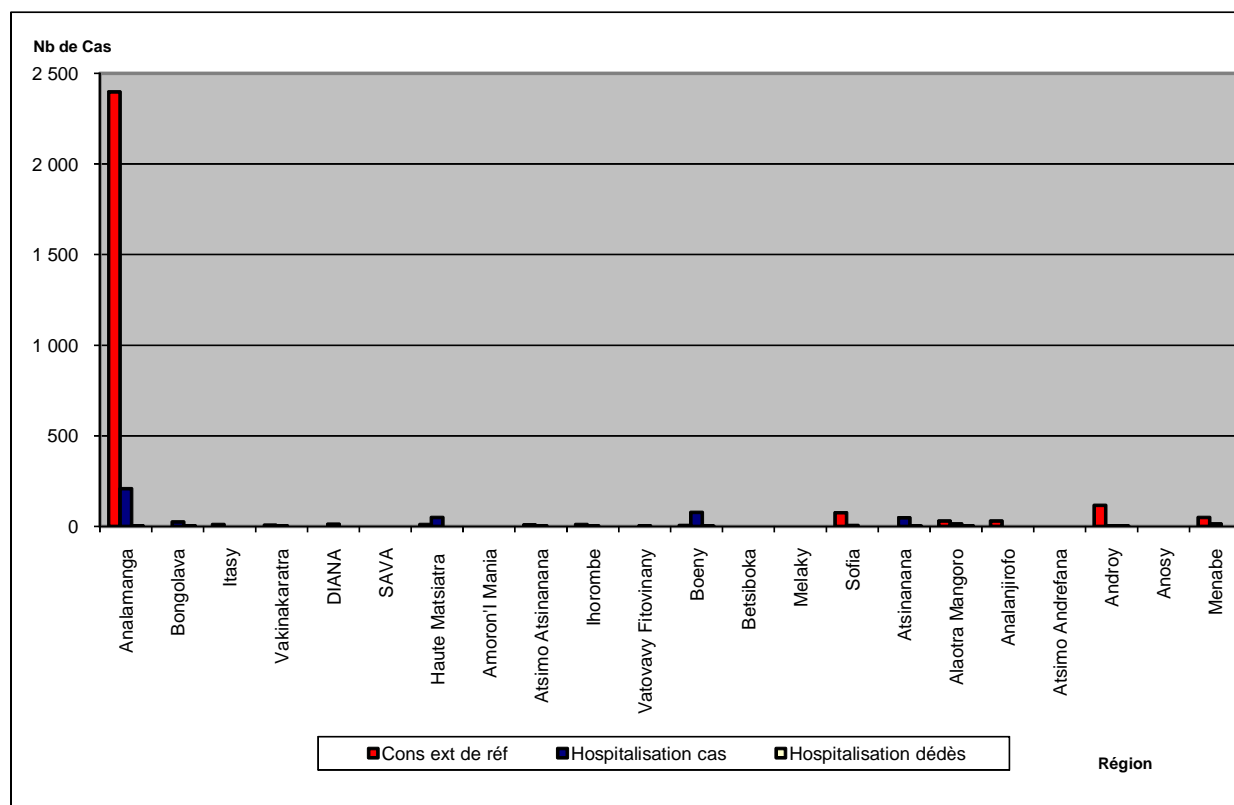
Région	Consultations Externes de Référence	Hospitalisation	
		Cas	Décès
Analamanga	605	189	14
Bongolava	1	3	
Itasy	305	20	1
Vakinankaratra	156	99	3
DIANA	361	350	3
SAVA	111	198	8
Haute Matsiatra	61	36	4
Amoron'i Mania	14	11	
Atsimo Atsinanana	274	21	1
Ihorombe	171	30	1
Vatovavy Fitovinany	334	98	6
Boeny	182	126	7
Betsiboka	1	11	
Melaky	178	18	3
Sofia	601	173	4
Atsinanana	230	157	3
Alaotra Mangoro	126	48	6
Analanjirifo	53	79	
Atsimo Andrefana	235	54	1
Androy	128	29	
Anosy	271	43	
Menabe	42	31	
<b>Total pays</b>	<b>4 440</b>	<b>1 824</b>	<b>65</b>



Source : DEP/SSS

Tableau 400. IST Vues au Niveau des CHU/ES/CHRR - Année 2010

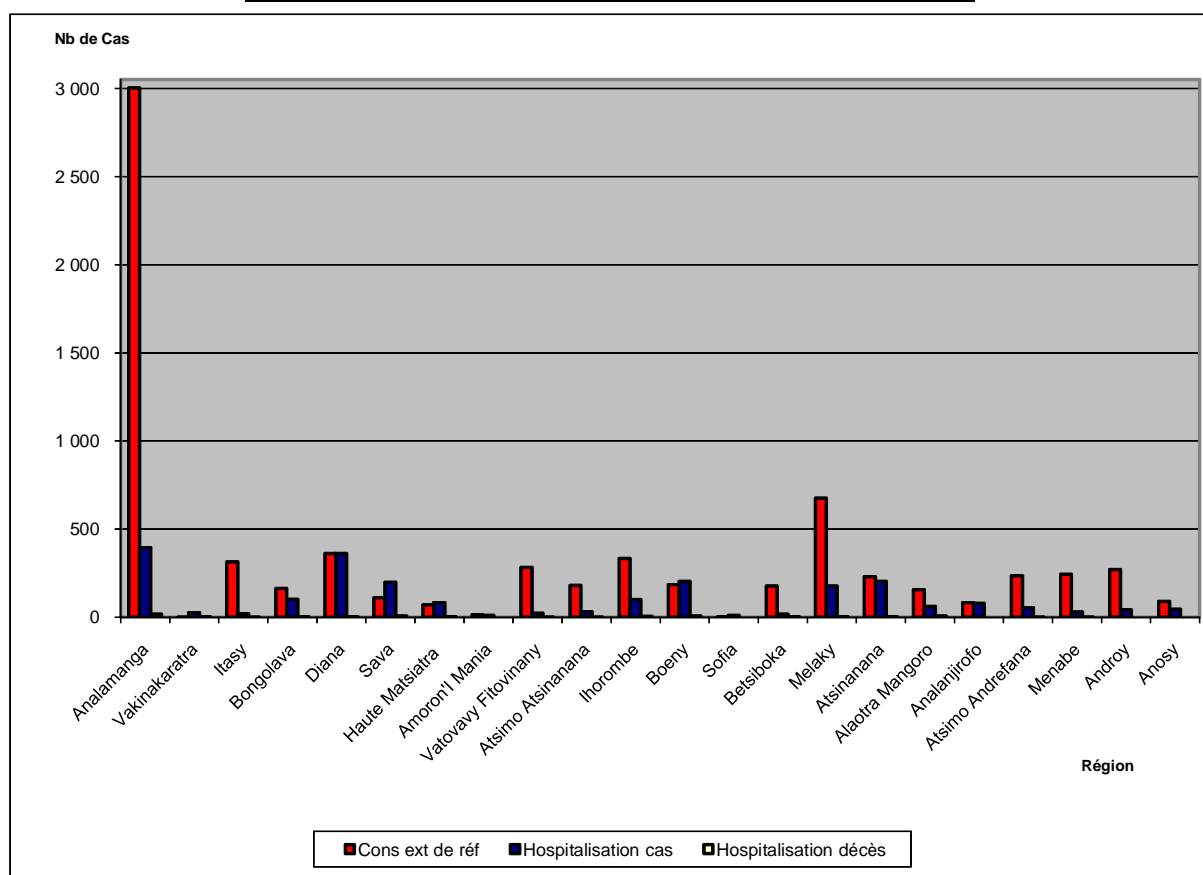
Région	Consul-tations Externes de Référence	Hospitalisation	
		Cas	Décès
Analamanga	2 398	208	3
Bongolava		24	3
Itasy	9		
Vakinakaratra	7	3	
DIANA		11	
SAVA			
Haute Matsiatra	10	48	
Amoron'I Mania			
Atsimo Atsinanana	8	2	
Ihorombe	10	2	
Vatovavy Fitovinany		2	
Boeny	4	77	1
Betsiboka			
Melaky			
Sofia	75	4	
Atsinanana		47	1
Alaotra Mangoro	30	14	2
Analanjirifo	30		
Atsimo Andrefana			
Androy	116	1	1
Anosy			
Menabe	48	14	
<b>Total pays</b>	<b>2 745</b>	<b>457</b>	<b>11</b>



Source : DEP/SSS

Tableau 401. IST Vues au Niveau des CHD et CHU/ES/CHRR - Année 2010

Région	Consul-tations Externes de Référence	Hospitalisation	
		Cas	Décès
Analamanga	3 003	397	17
Vakinankaratra	1	27	3
Itasy	314	20	1
Bongolava	163	102	3
Diana	361	361	3
Sava	111	198	8
Haute Matsiatra	71	84	4
Amoron'I Mania	14	11	0
Vatovavy Fitovinany	282	23	1
Atsimo Atsinanana	181	32	1
Ihorombe	334	100	6
Boeny	186	203	8
Sofia	1	11	0
Betsiboka	178	18	3
Melaky	676	177	4
Atsinanana	230	204	4
Alaotra Mangoro	156	62	8
Analanjirifo	83	79	0
Atsimo Andrefana	235	54	1
Menabe	244	30	1
Androy	271	43	0
Anosy	90	45	0
<b>Total pays</b>	<b>7 185</b>	<b>2 281</b>	<b>76</b>

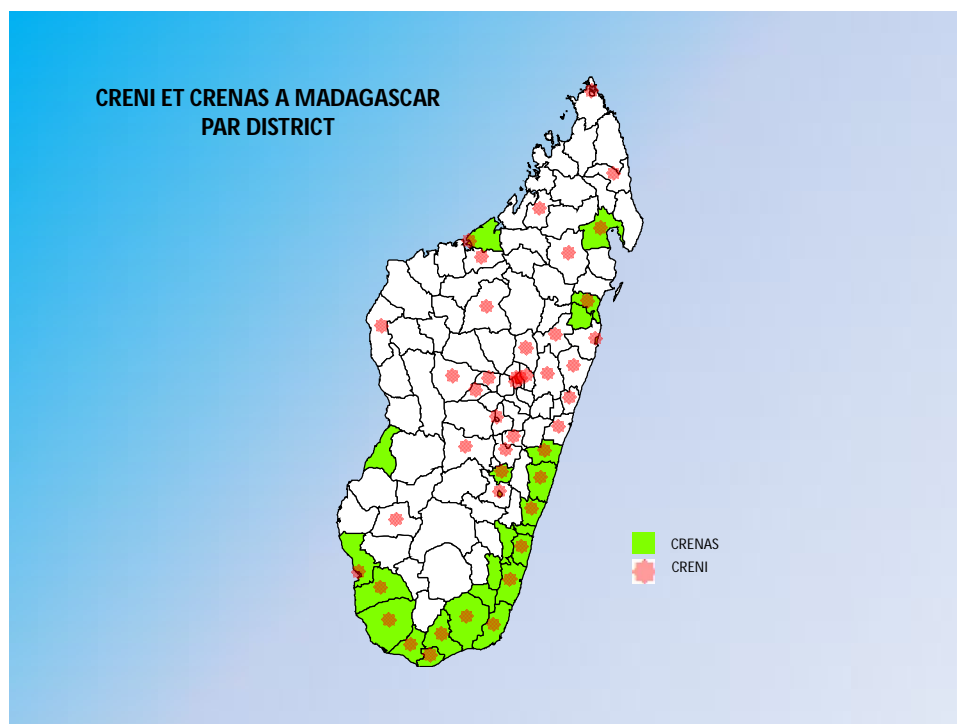


Source : DEP/SSS

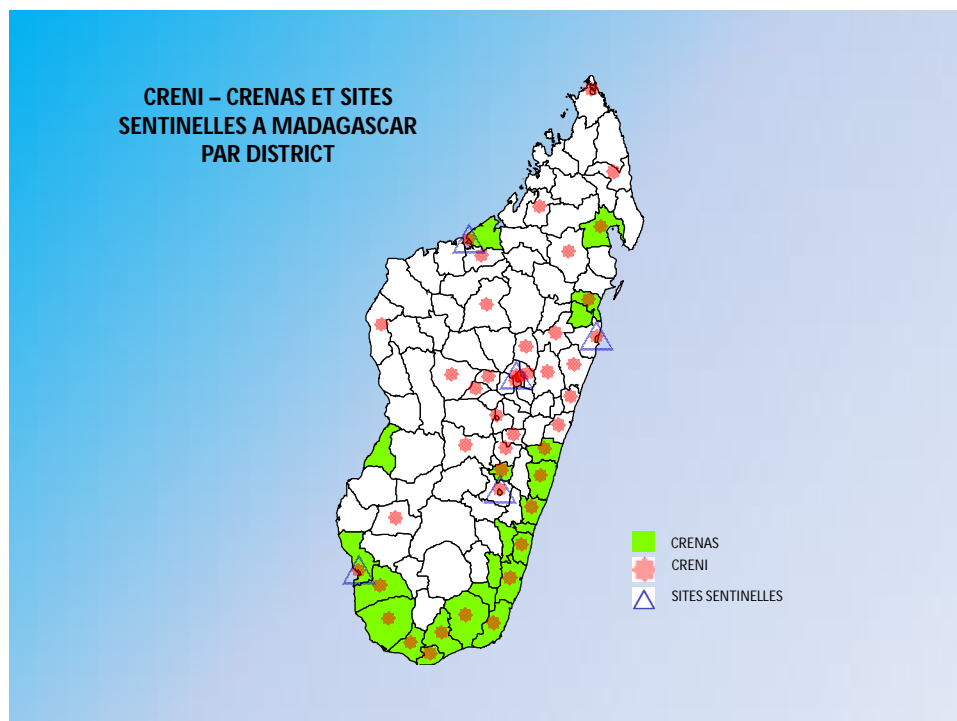
## 4.3.2. MALADIES NON TRANSMISSIBLES

### 4.3.2.1. INTOXICATIONS PAR CONSOMMATION D'ANIMAUX MARINS (Voir 4.3.1.1.)

### 4.3.2.2. MALNUTRITION

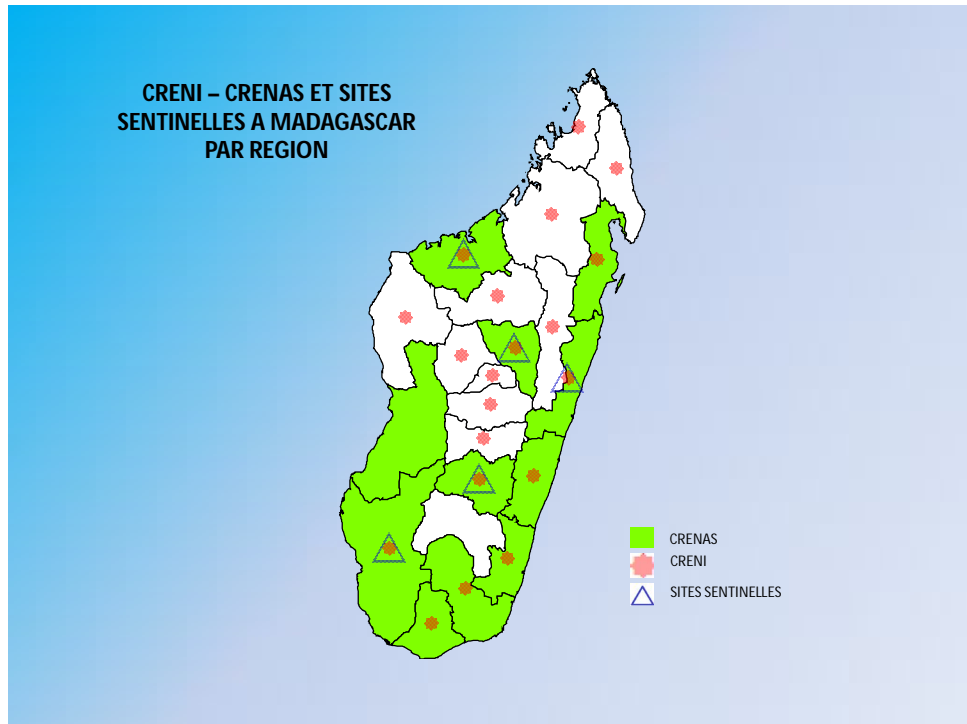


Source : SPCM

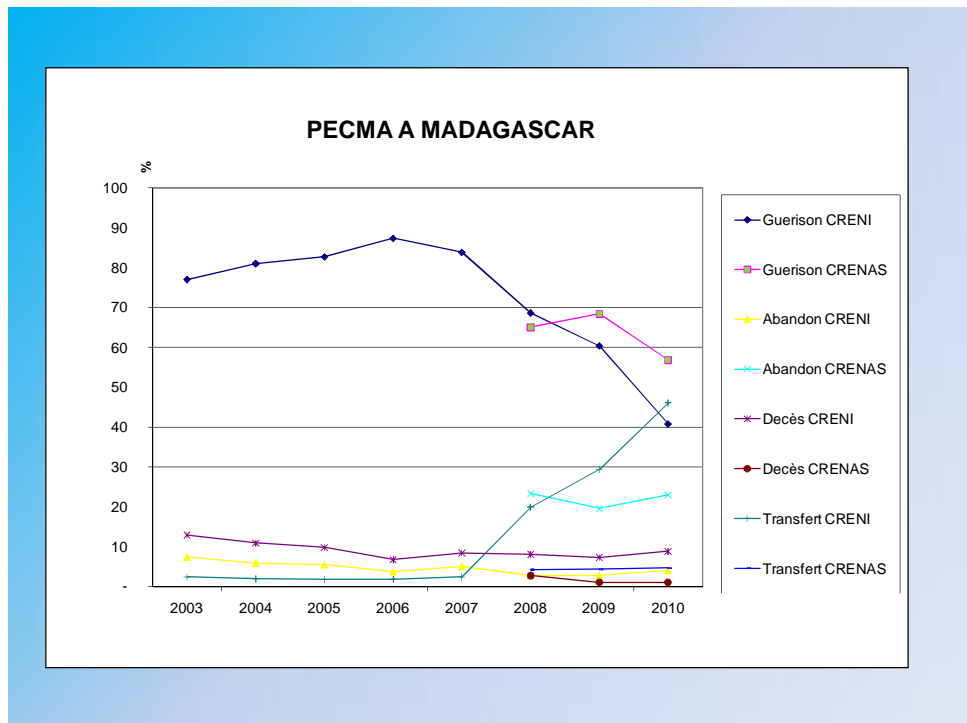


Source : SPCM

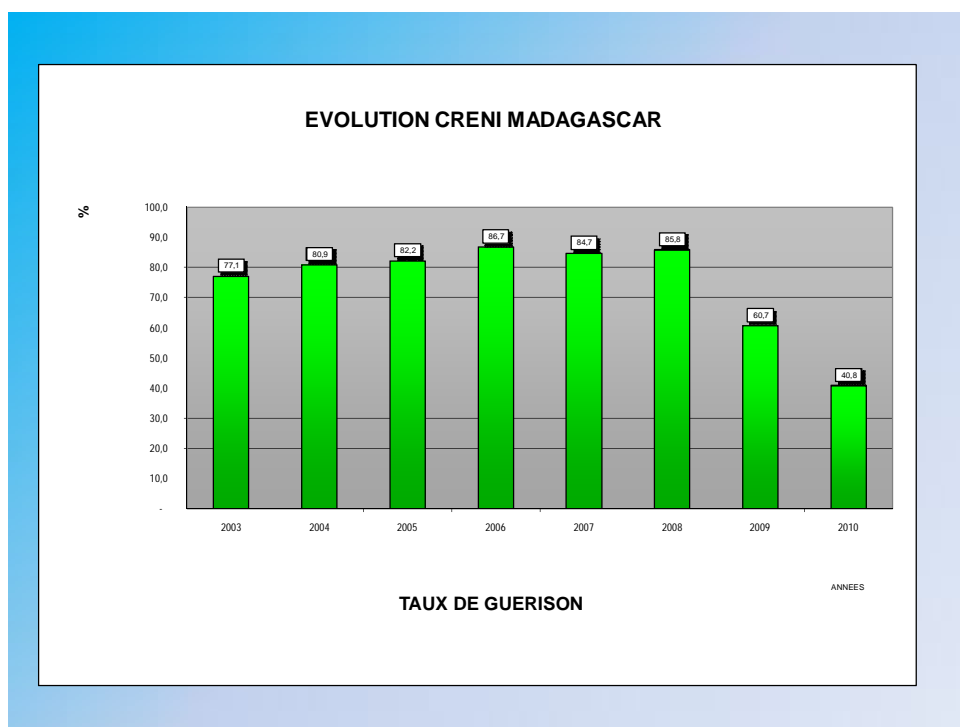




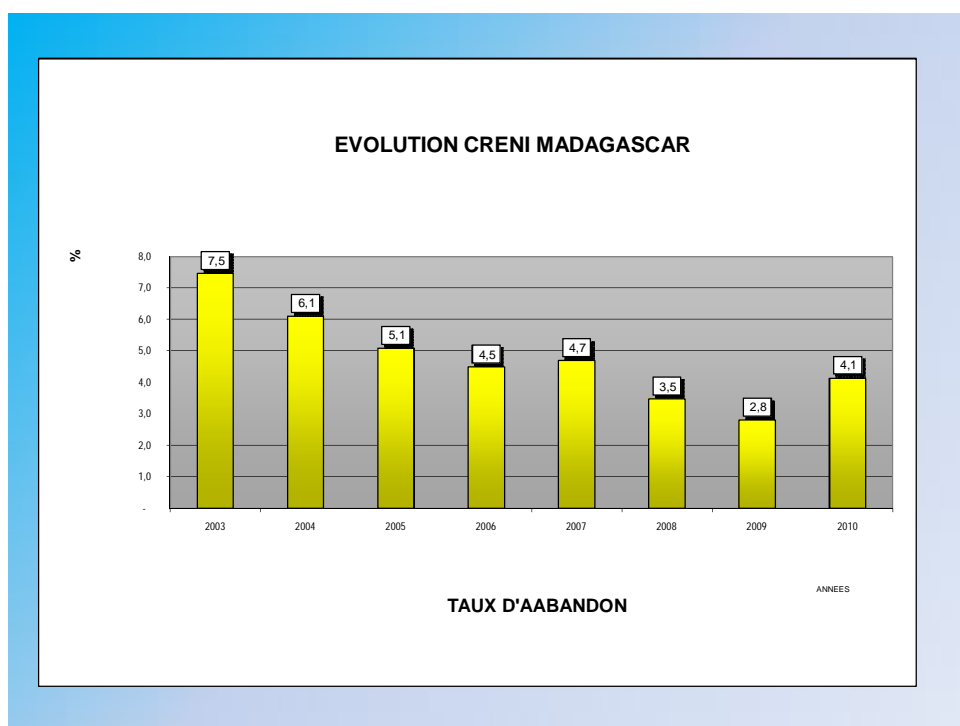
Source : SPCM



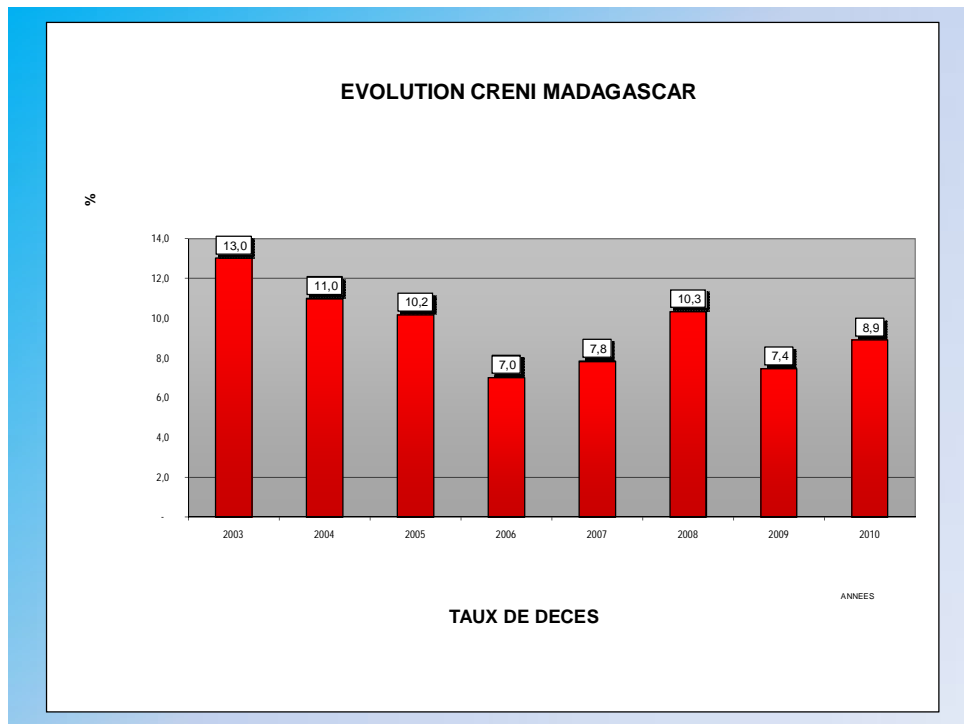
Source : SPCM



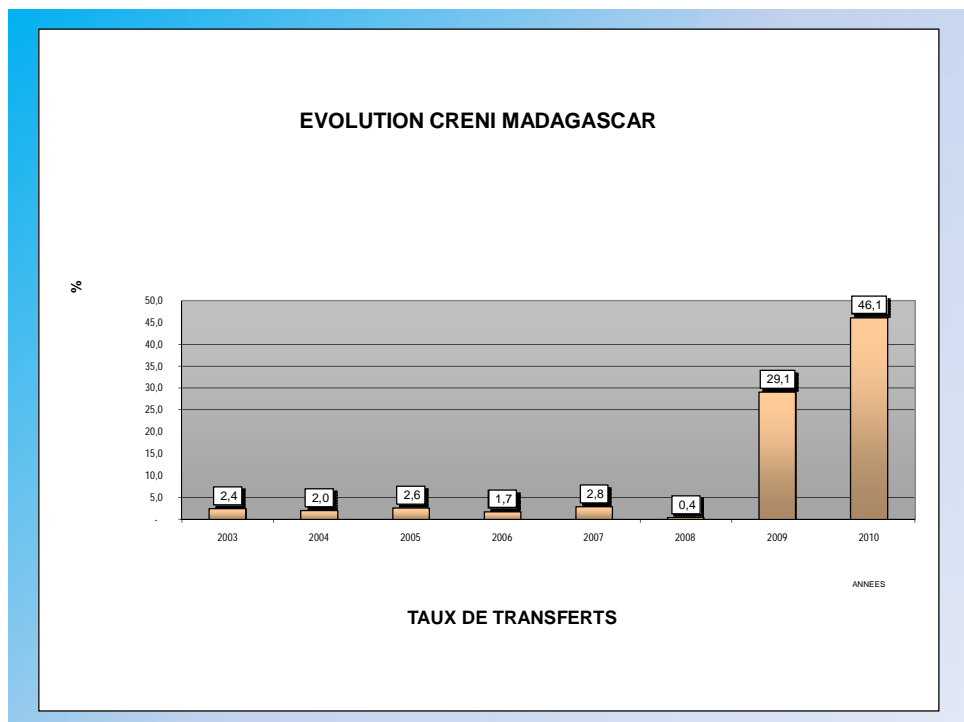
Source : SPCM



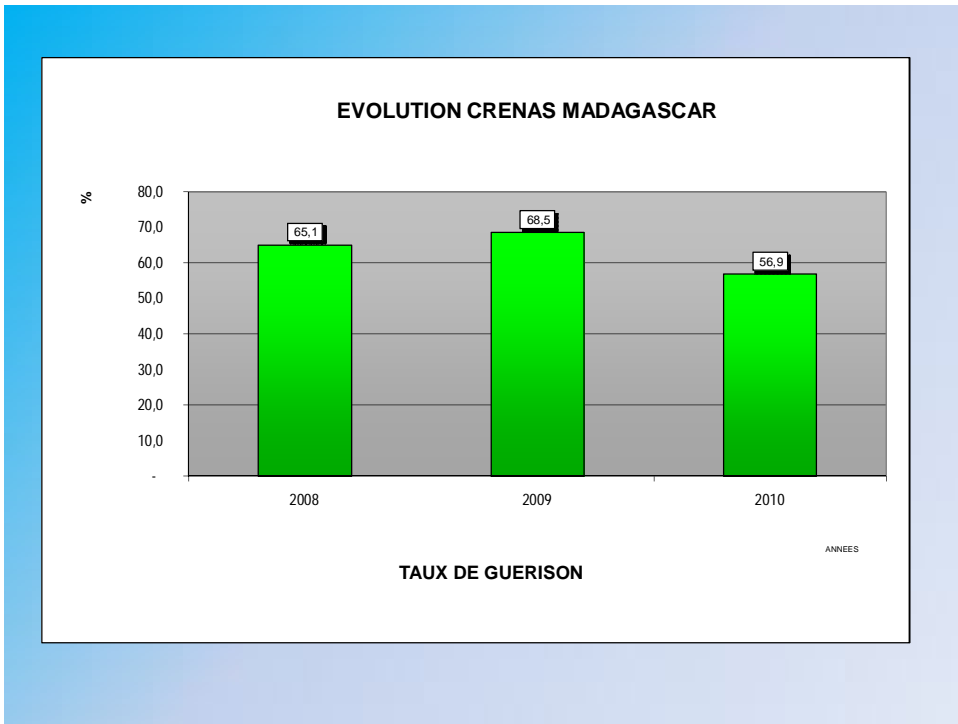
Source : SPCM



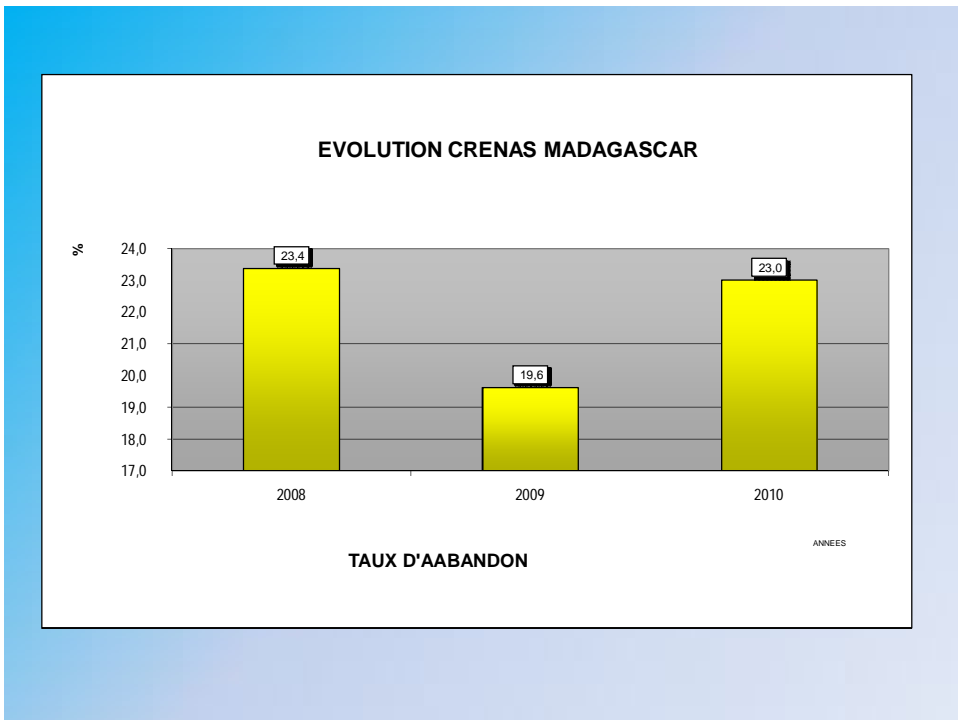
Source : SPCM



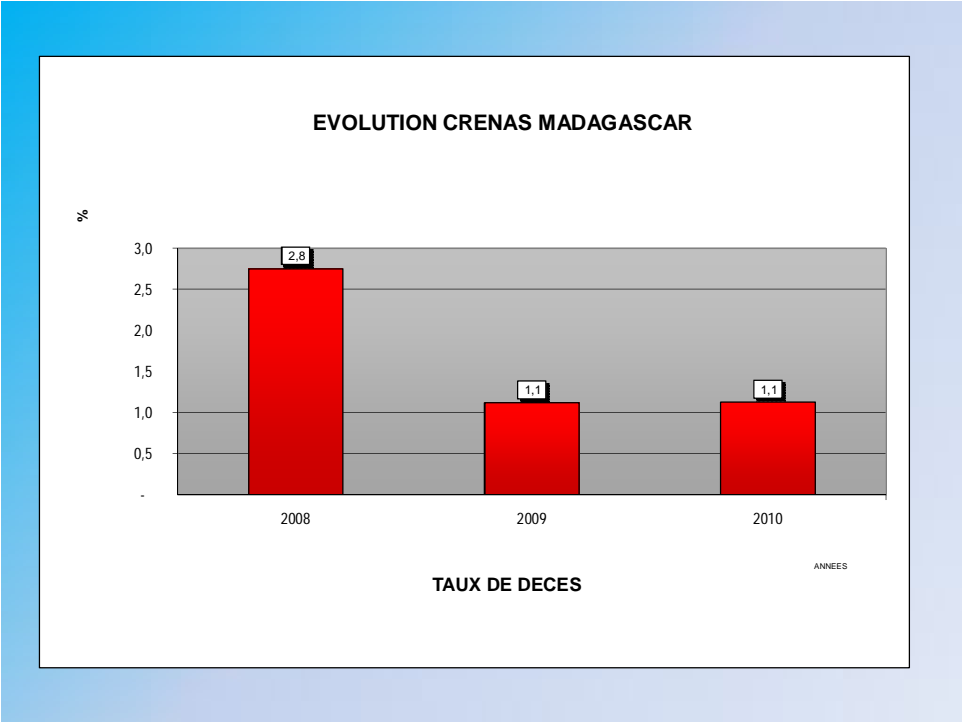
Source : SPCM



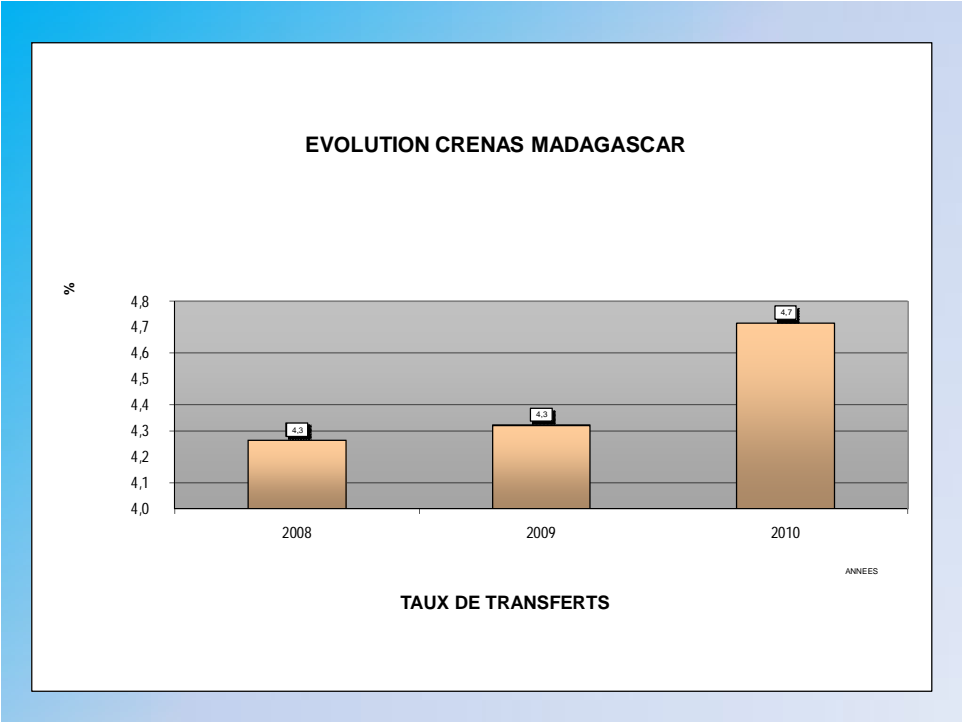
Source : SPCM



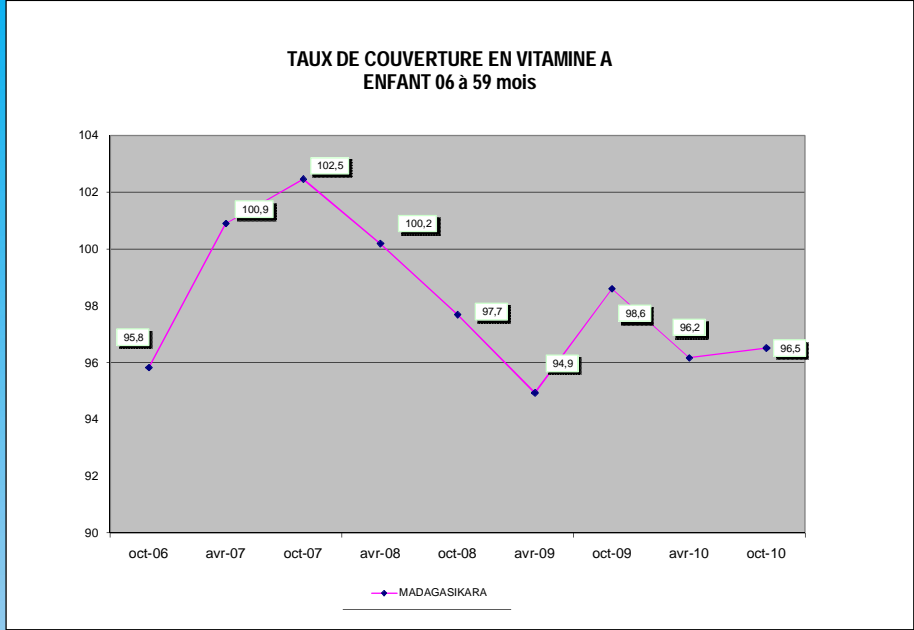
Source : SPCM



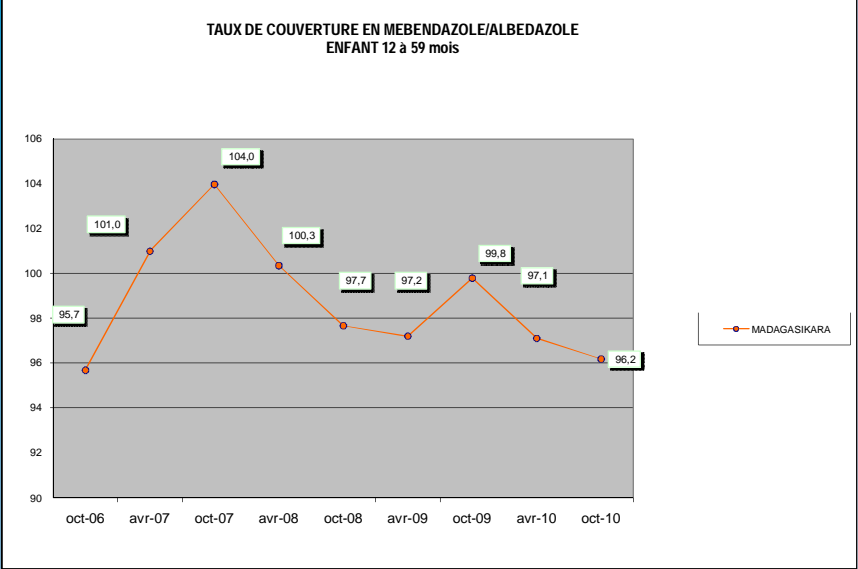
Source : SPCM



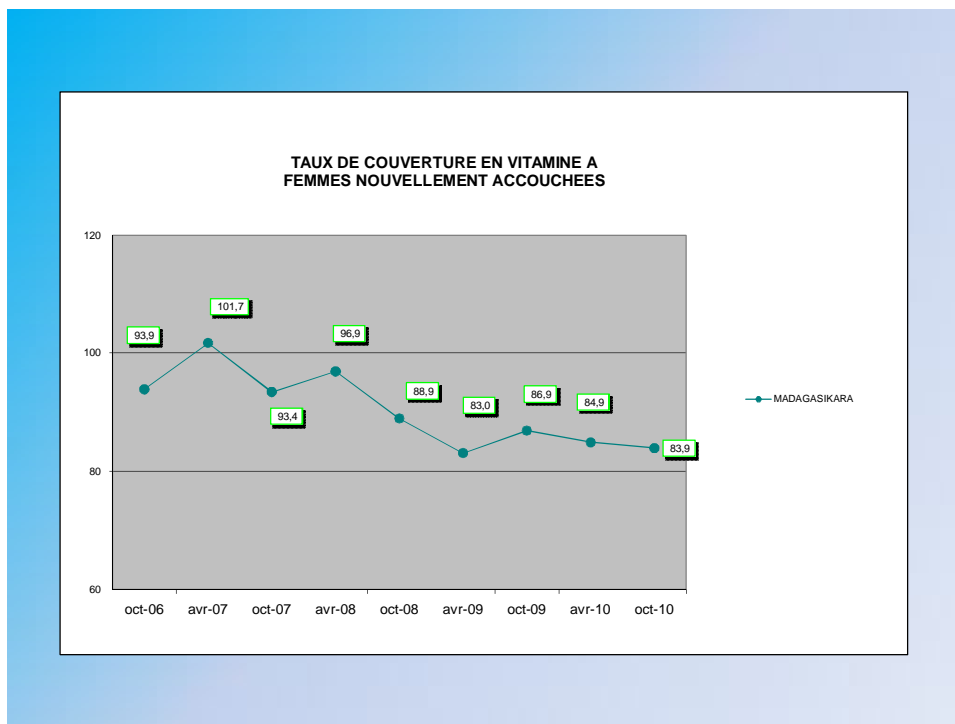
Source : SPCM



Source : SPCM



Source : SPCM



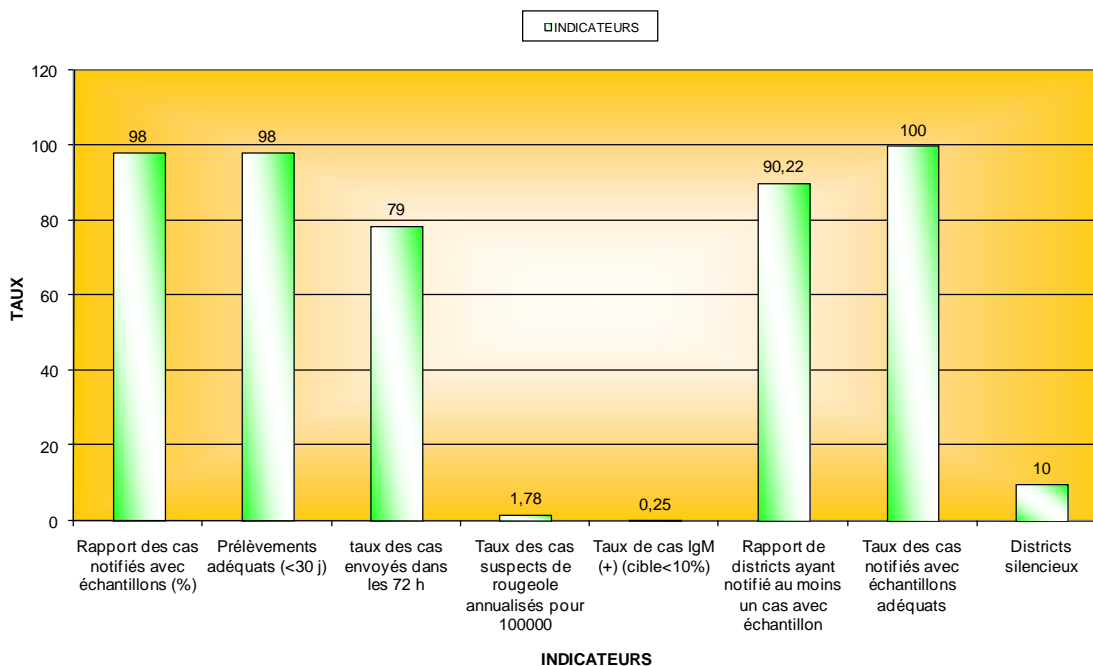
Source : SPCM

### 4.3.3. MALADIES CIBLES DU PEV

#### 4.3.3.1. SELON LE SERVICE DE VACCINATION

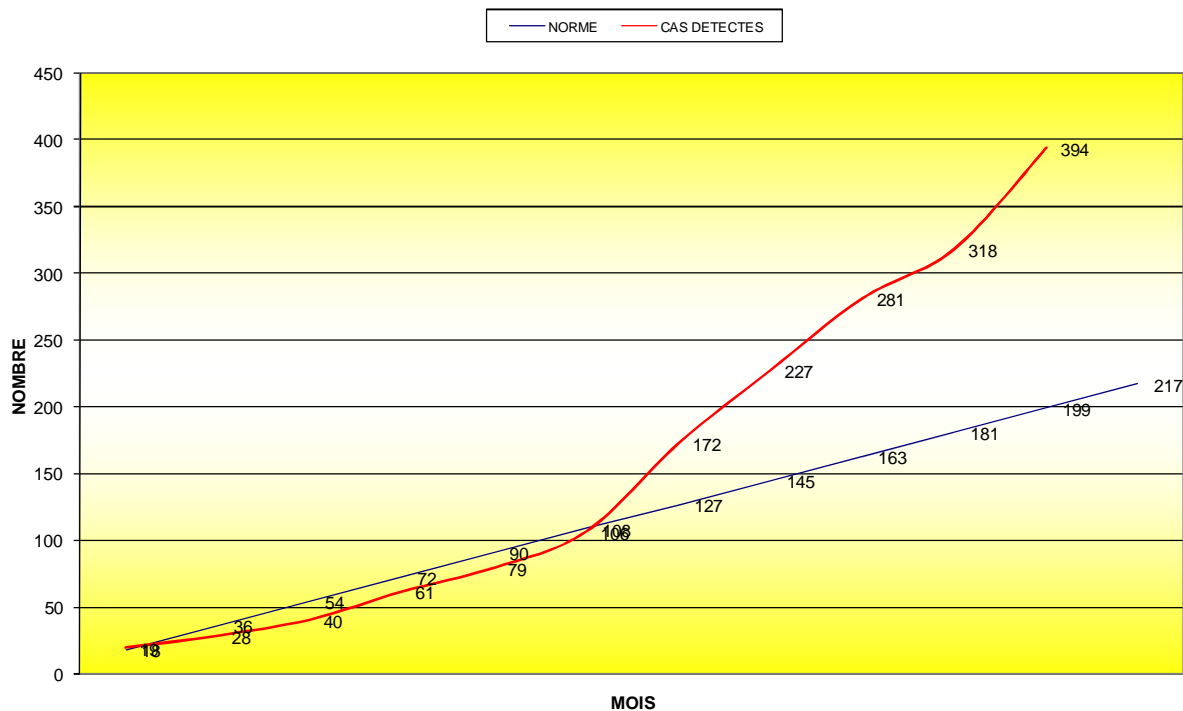
##### a) Rougeole

#### INDICATEURS DE PERFORMANCE ROUGEOLE DEC 2010



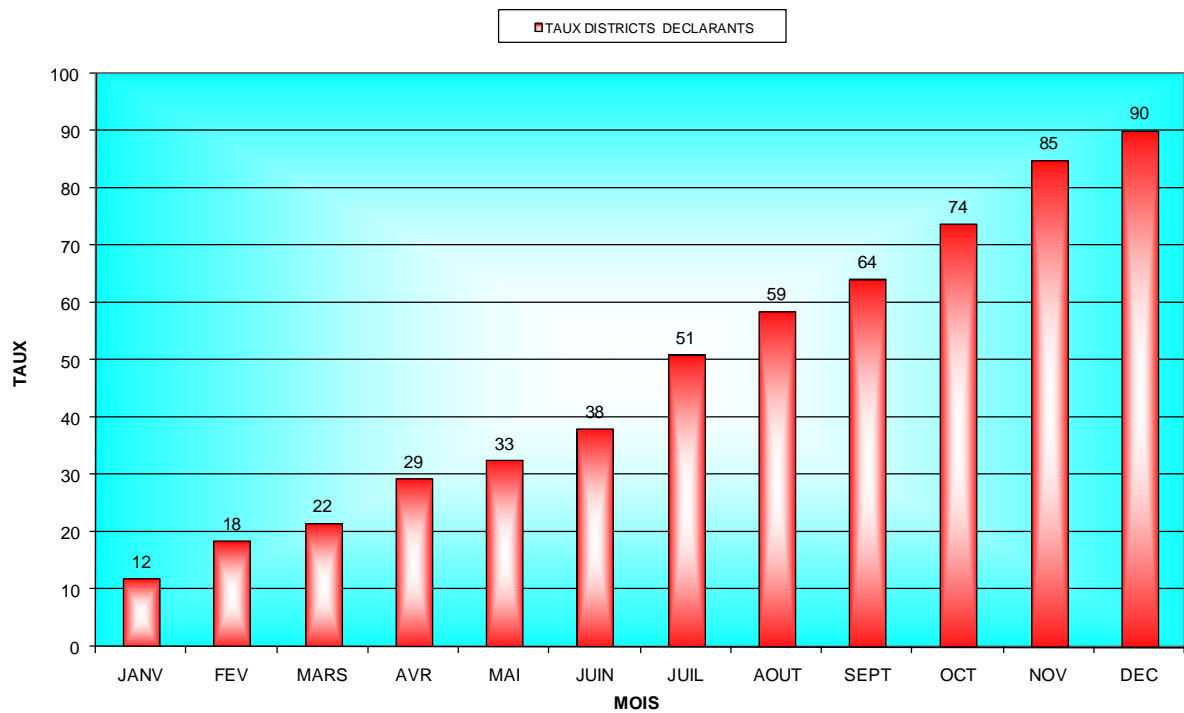
Source : SV

### COURBE DE DETECTION CAS SUSPECTS DE ROUGEOLE DEC 2010



Source : SV

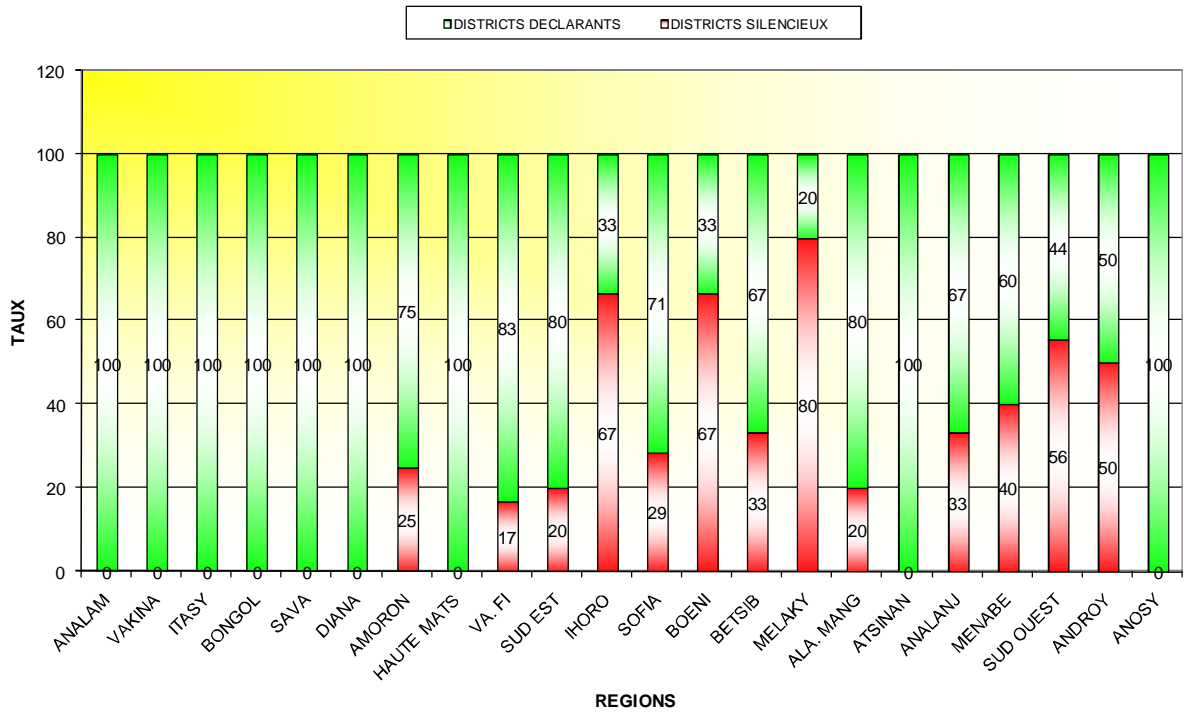
### TAUX DISTRICTS DECLARANTS DEC 2010



Source : SV

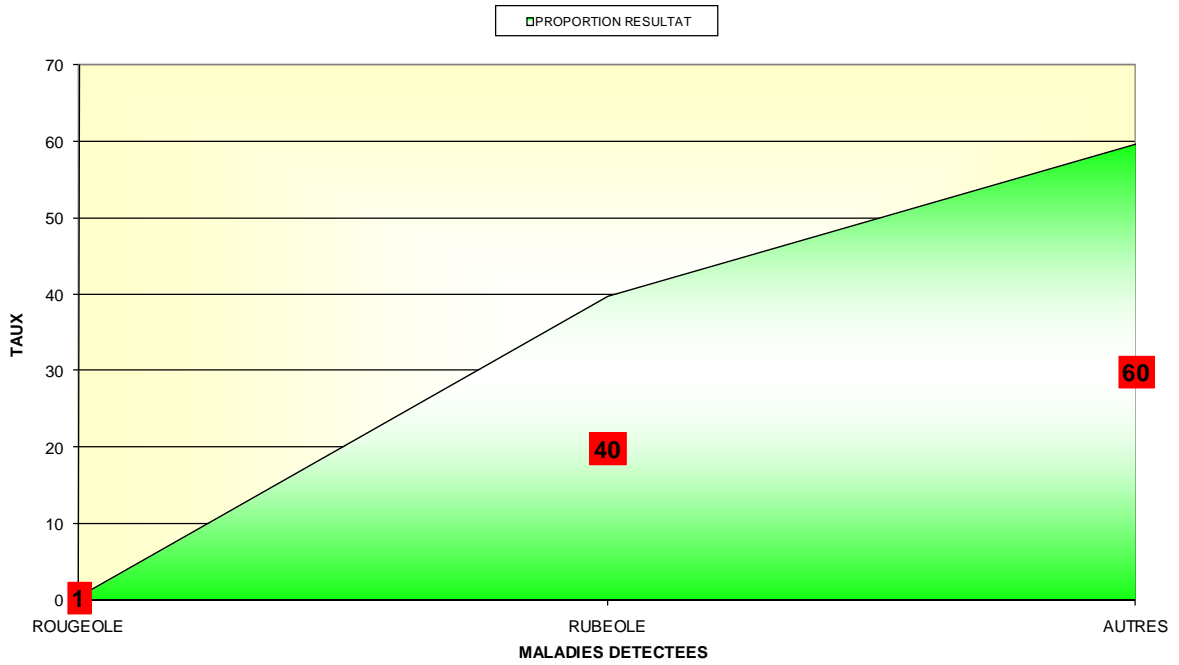


### DISTRICTS SILENCIEUX DEC 2010

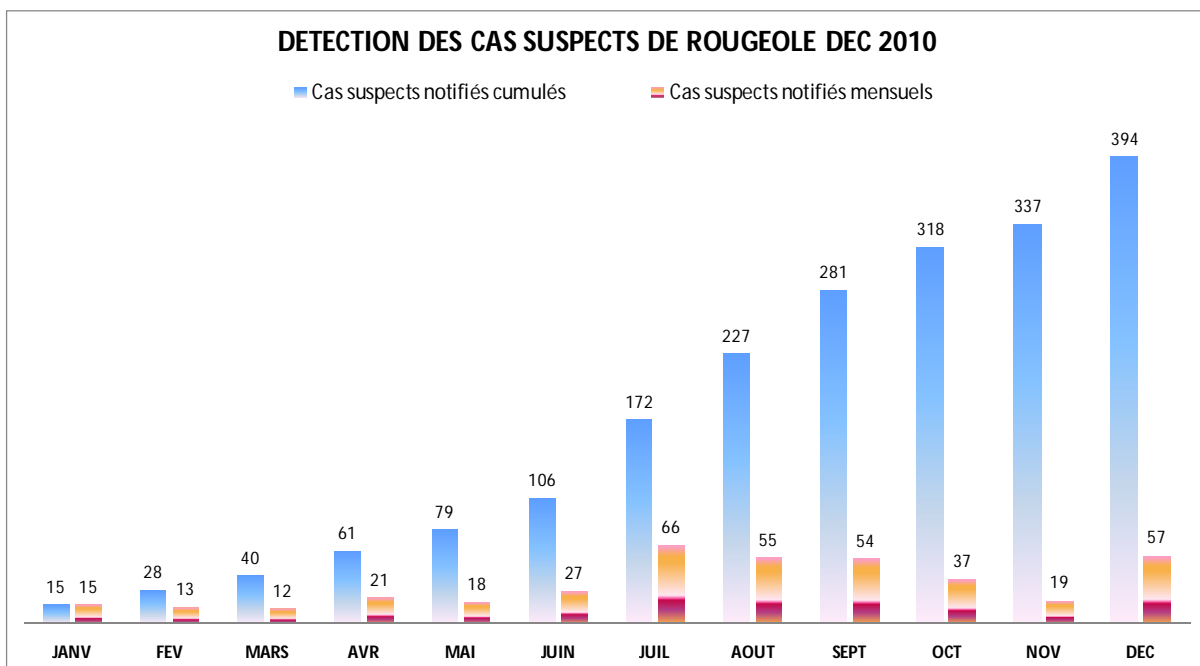


Source : SV

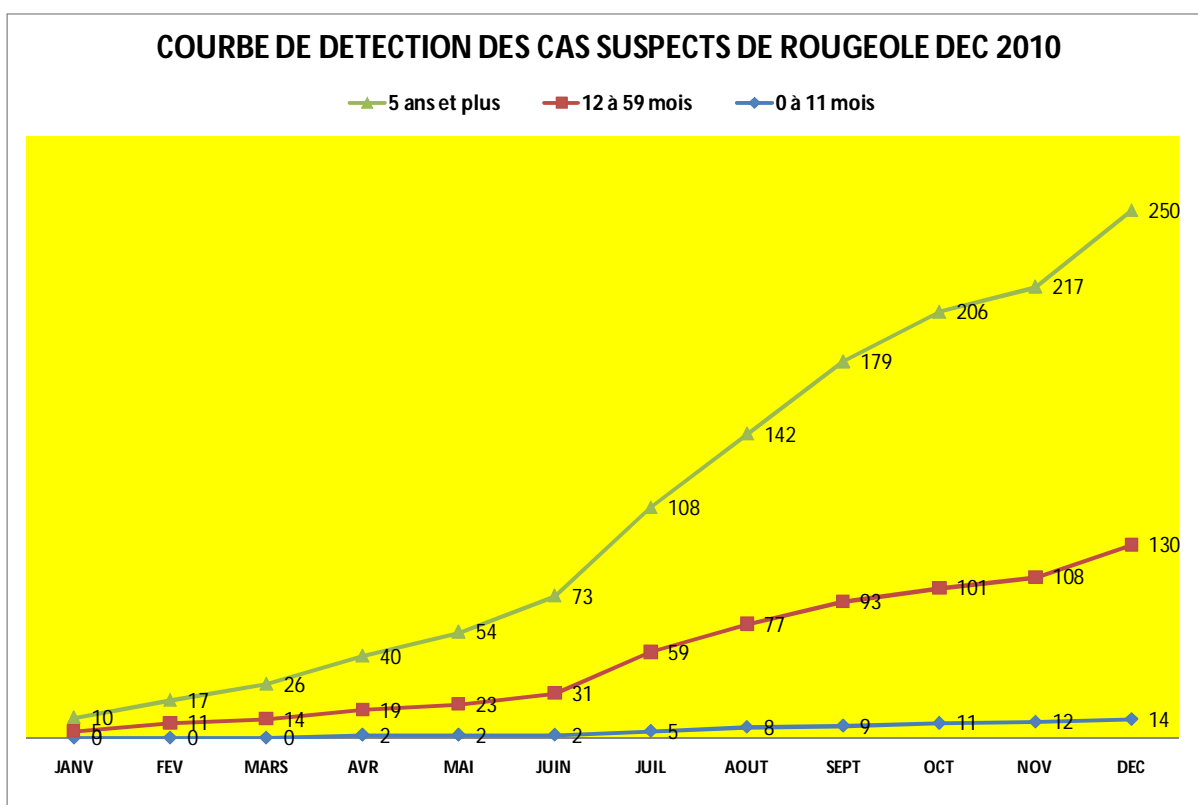
### PROPORTION RESULTAT DEC 2010



Source : SV

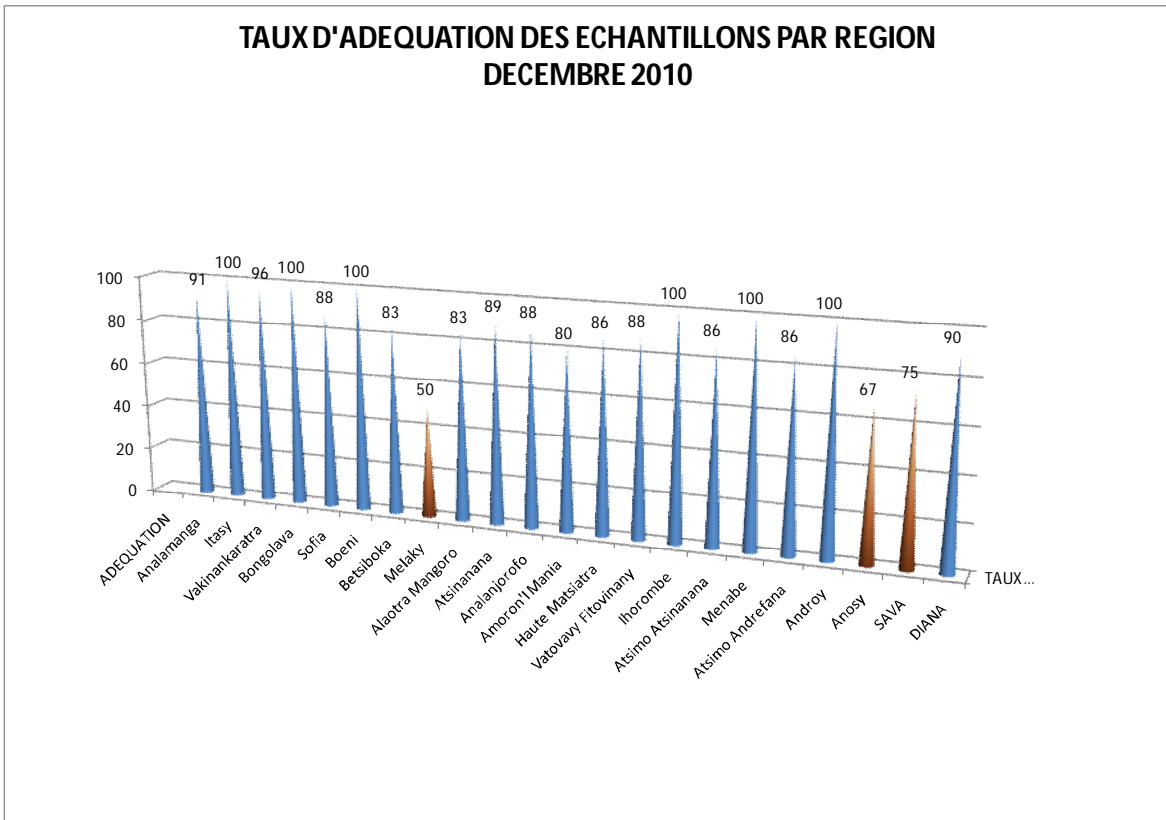


Source : SV

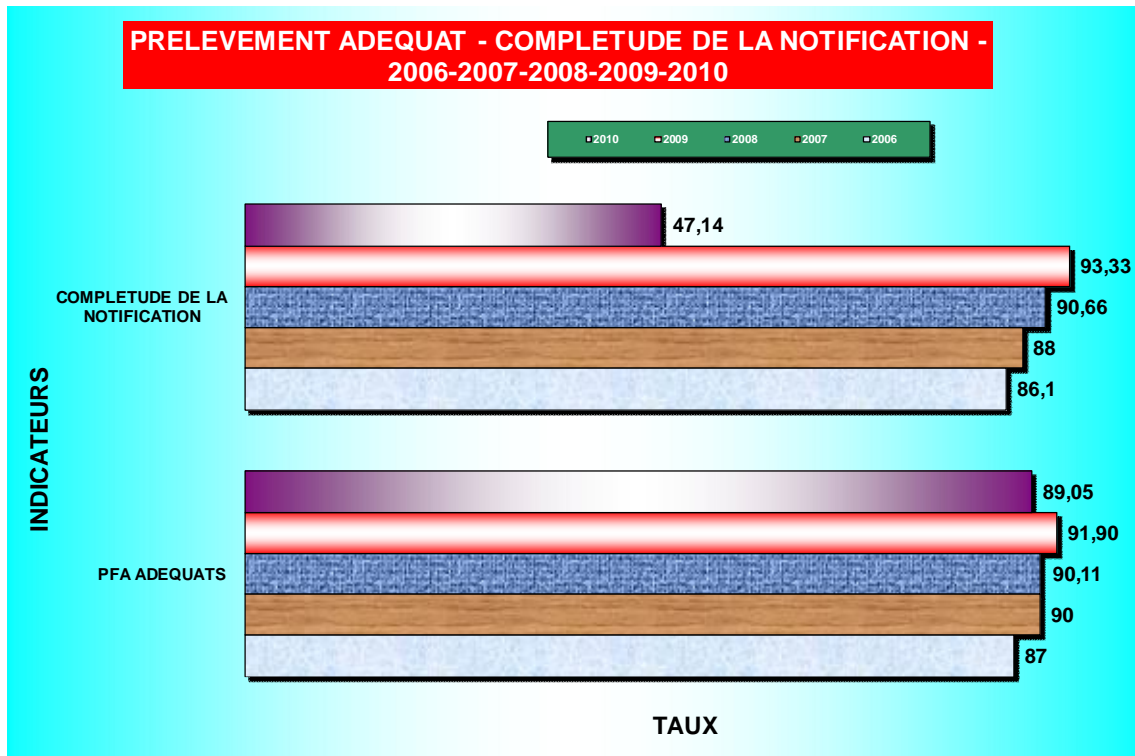


Source : SV

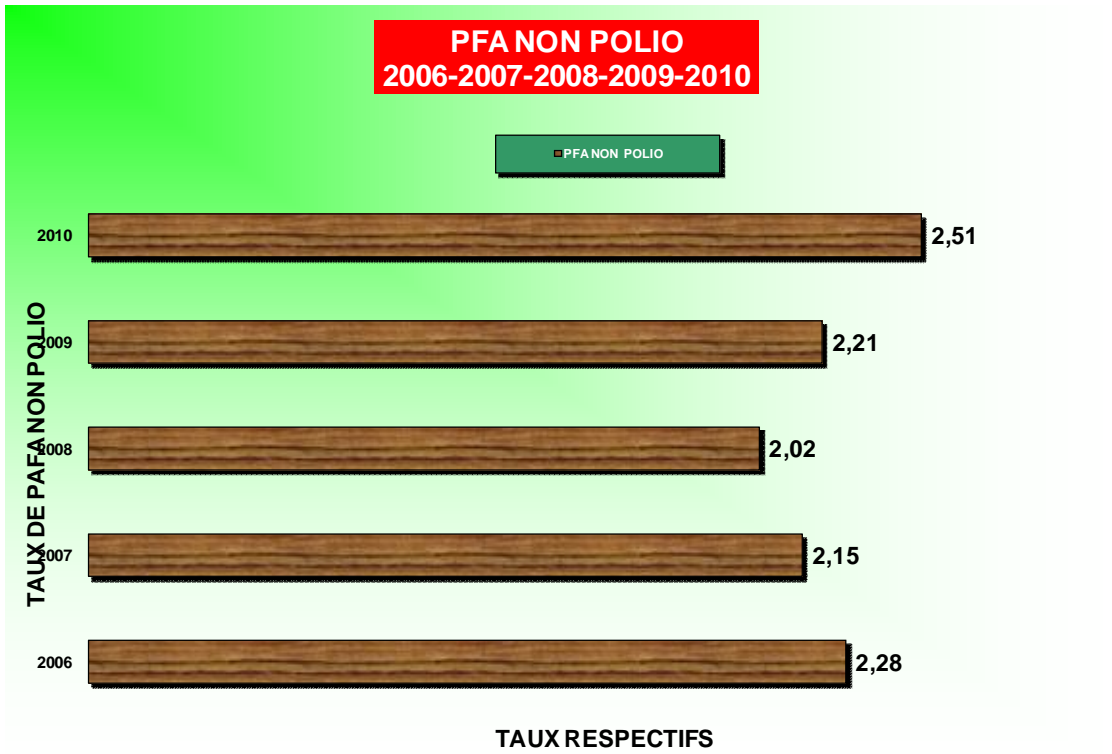
b) Paralysie Flasque Aigüe



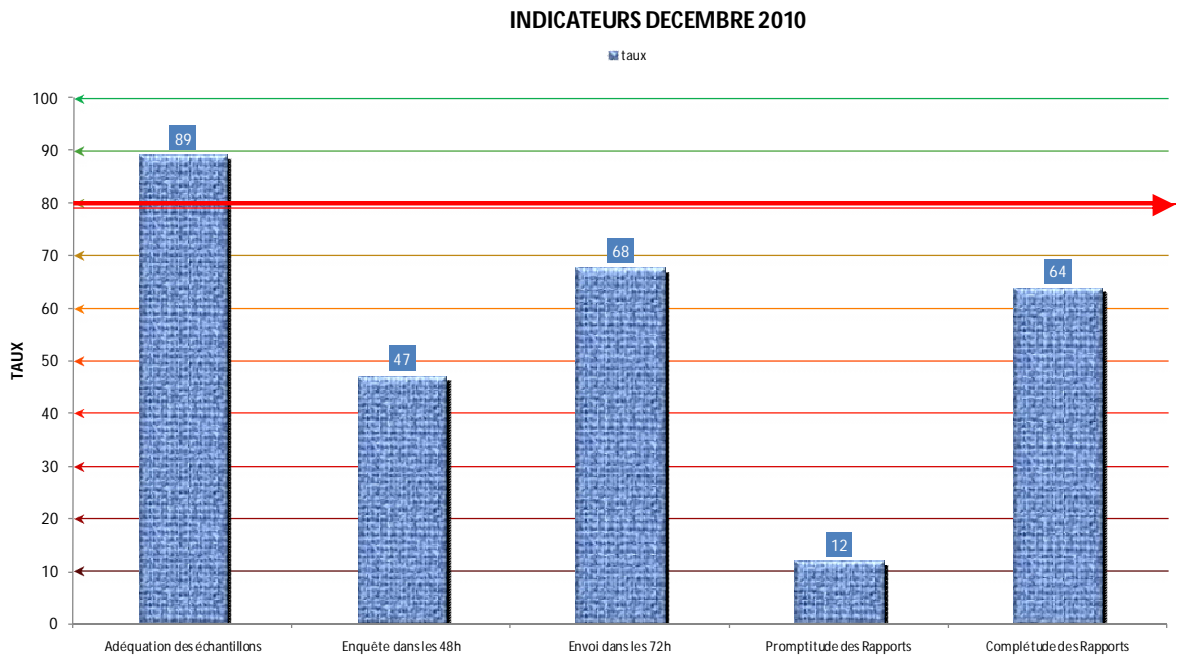
Source : SV



Source : SV

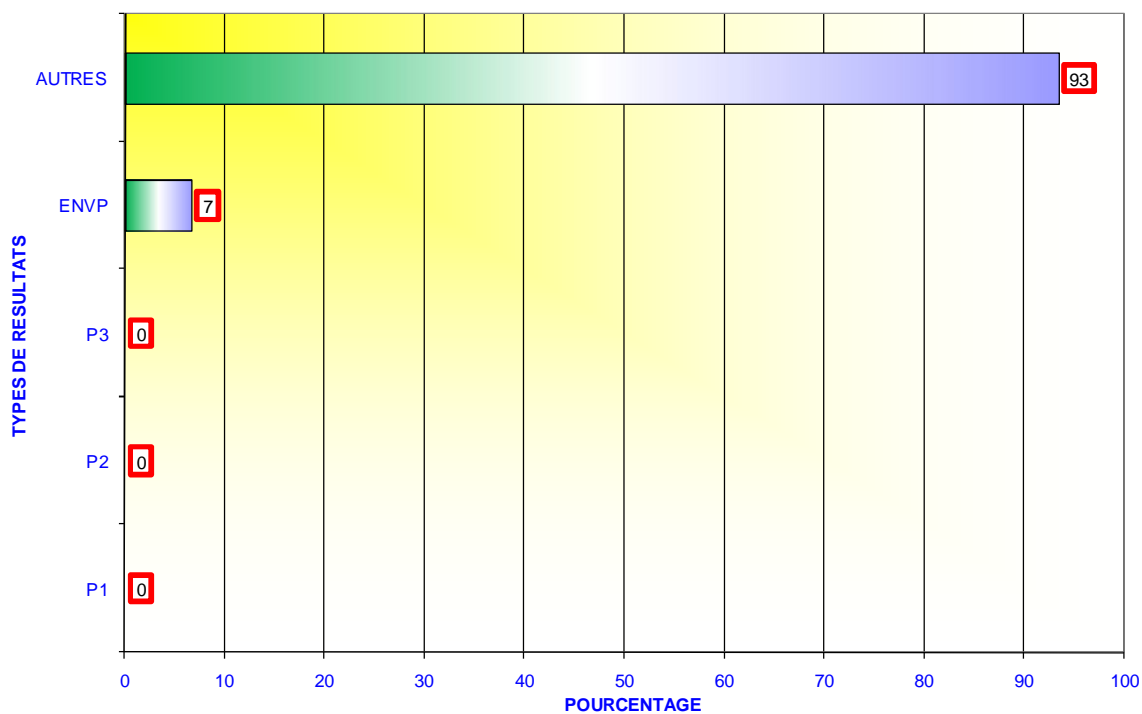


Source : SV



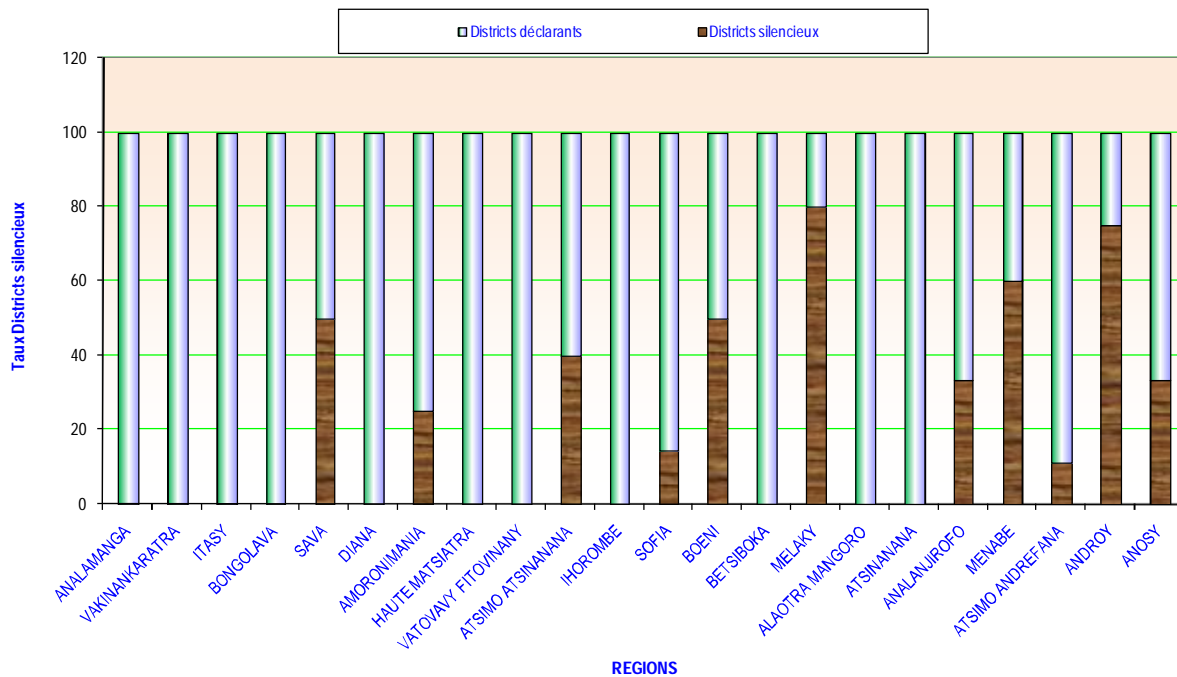
Source : SV

### RESULTATS LABORATOIRE PFA DECEMBRE 2010



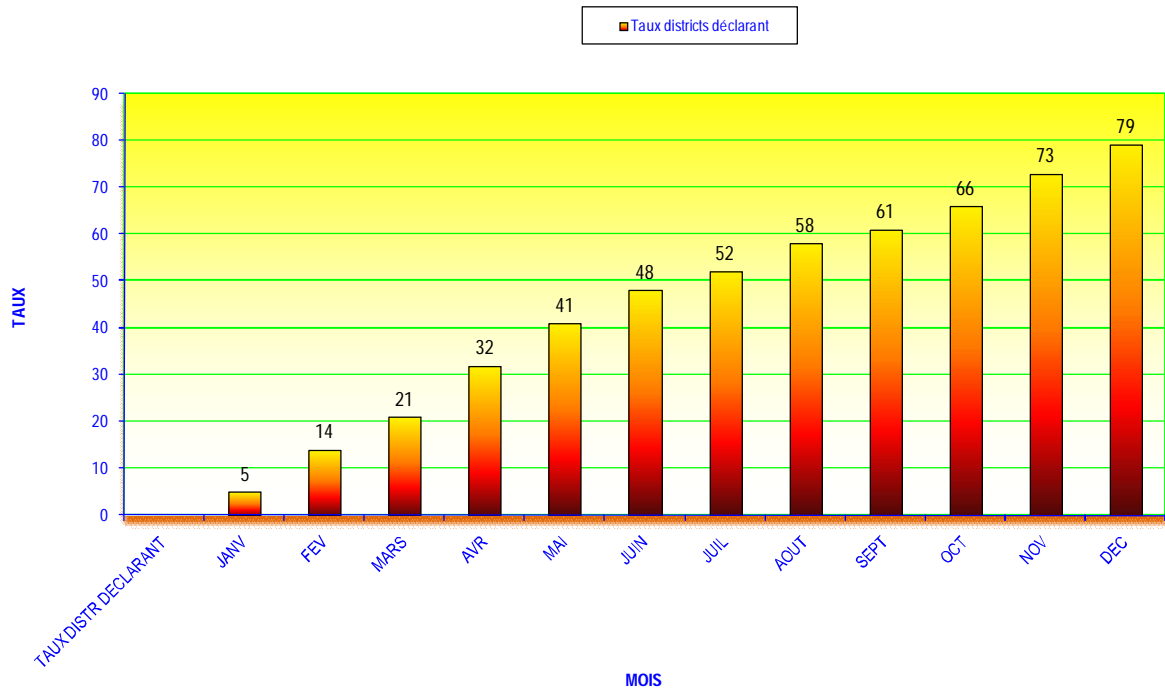
Source : SV

### TAUX DE DISTRICTS N'AYANT PAS DECLARE DES CAS PAR REGION "PFA DECEMBRE 2010"



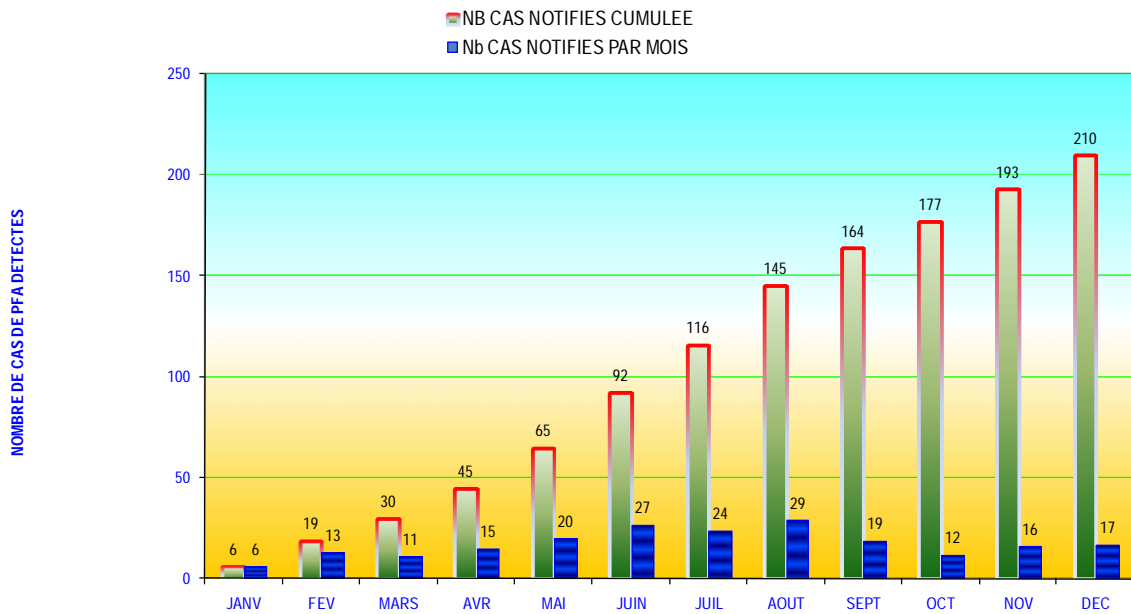
Source : SV

### TAUX MENSUEL DE DISTRICTS DECLARANT PFA DECEMBRE 2010



Source : SV

### GRAPHIQUE DE NOTIFICATION PFA DECEMBRE 2010.



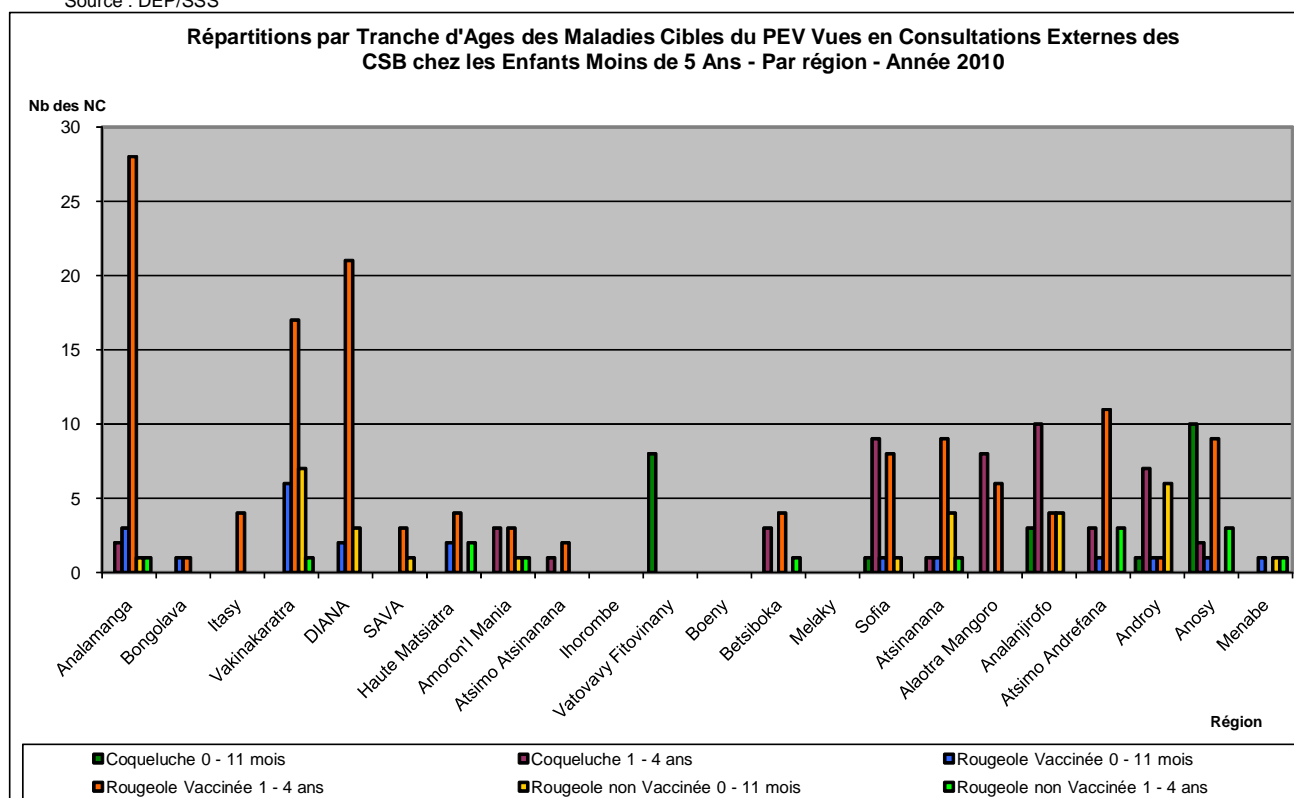
Source : SV

**4.3.3.2. SELON LES DONNEES DES RAPPORTS MENSUELS D'ACTIVITES DES CSB ET CENTRES HOSPITALIERS**

**Tableau 402. Maladies Cibles du PEV Vues en Consultations Externes des CSB chez les Enfants Moins de 5 Ans - Par Région - Année 2010**

Région	Coqueluche			Rougeole Vaccinée		Rougeole non Vaccinée		Total rougeole
	0 - 11 mois	1 - 4 ans	Total	0 - 11 mois	1 - 4 ans	0 - 11 mois	1 - 4 ans	
Analamanga		2	2	3	28	1	1	33
Bongolava			0	1	1			2
Itasy			0		4			4
Vakinakaratra			0	6	17	7	1	31
DIANA			0	2	21	3		26
SAVA			0		3	1		4
Haute Matsiatra			0	2	4		2	8
Aoron'i Mania		3	3		3	1	1	5
Atsimo Atsinanana		1	1		2			2
Ihorombe			0					0
Vatovavy Fitovinany	8		8					0
Boeny			0					0
Betsiboka		3	3		4		1	5
Melaky			0					0
Sofia	1	9	10	1	8	1		10
Atsinanana		1	1	1	9	4	1	15
Alaotra Mangoro		8	8		6			6
Analanjiroro	3	10	13		4	4		8
Atsimo Andrefana		3	3	1	11		3	15
Androy	1	7	8	1	1	6		8
Anosy	10	2	12	1	9		3	13
Menabe			0	1		1	1	3
<b>Total pays</b>	<b>23</b>	<b>49</b>	<b>72</b>	<b>20</b>	<b>135</b>	<b>29</b>	<b>14</b>	<b>198</b>

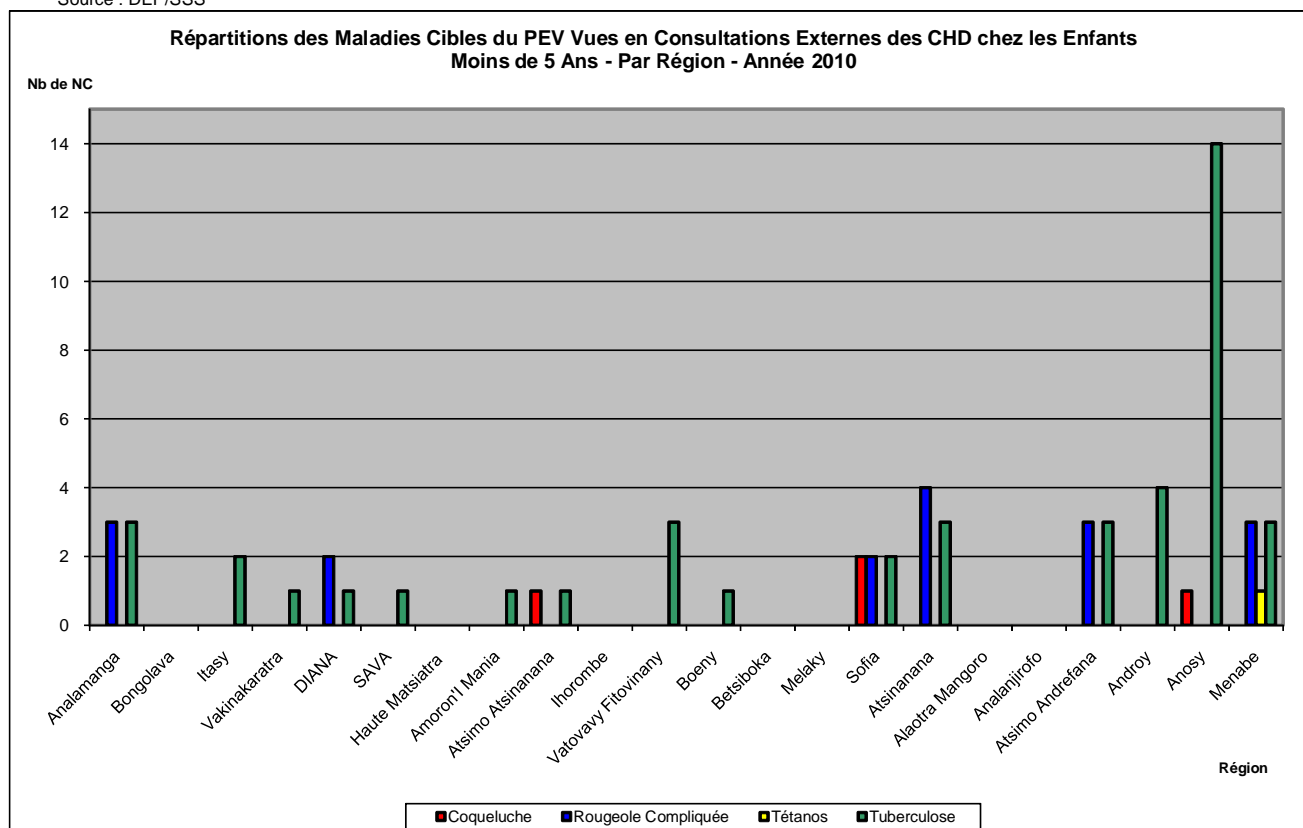
Source : DEP/SSS



**Tableau 403. Maladies Cibles du PEV Vues en Consultations Externes des CHD  
chez les Enfants Moins de 5 Ans - Par Région - Année 2010**

Région	Coqueluche			Rougeole Complicquée			Tétanos			Tuberculose		
	0 - 11 mois	1 - 4 ans	Total	0 - 11 mois	1 - 4 ans	Total	0 - 11 mois	1 - 4 ans	Total	0 - 11 mois	1 - 4 ans	Total
Analamanga			0	1	2	3			0		3	3
Bongolava			0			0			0			0
Itasy			0			0			0	1	1	2
Vakinankaratra			0			0			0		1	1
DIANA			0		2	2			0		1	1
SAVA			0			0			0		1	1
Haute Matsiatra			0			0			0			0
Amoron'i Mania			0			0			0		1	1
Atsimo Atsinanana	1		1			0			0		1	1
Ihorombe			0			0			0			0
Vatovavy Fitovinany			0			0			0		3	3
Boeny			0			0			0		1	1
Betsiboka			0			0			0			0
Melaky			0			0			0			0
Sofia	2		2		2	2			0	1	1	2
Atsinanana			0	1	3	4			0		3	3
Alaotra Mangoro			0			0			0			0
Analanjirifo			0			0			0			0
Atsimo Andrefana			0	1	2	3			0		3	3
Androy			0			0			0	2	2	4
Anosy		1	1			0			0	1	13	14
Menabe			0		3	3	1		1		3	3
<b>Total pays</b>	<b>3</b>	<b>1</b>	<b>4</b>	<b>3</b>	<b>14</b>	<b>17</b>	<b>1</b>	<b>0</b>	<b>1</b>	<b>5</b>	<b>38</b>	<b>43</b>

Source : DEP/SSS

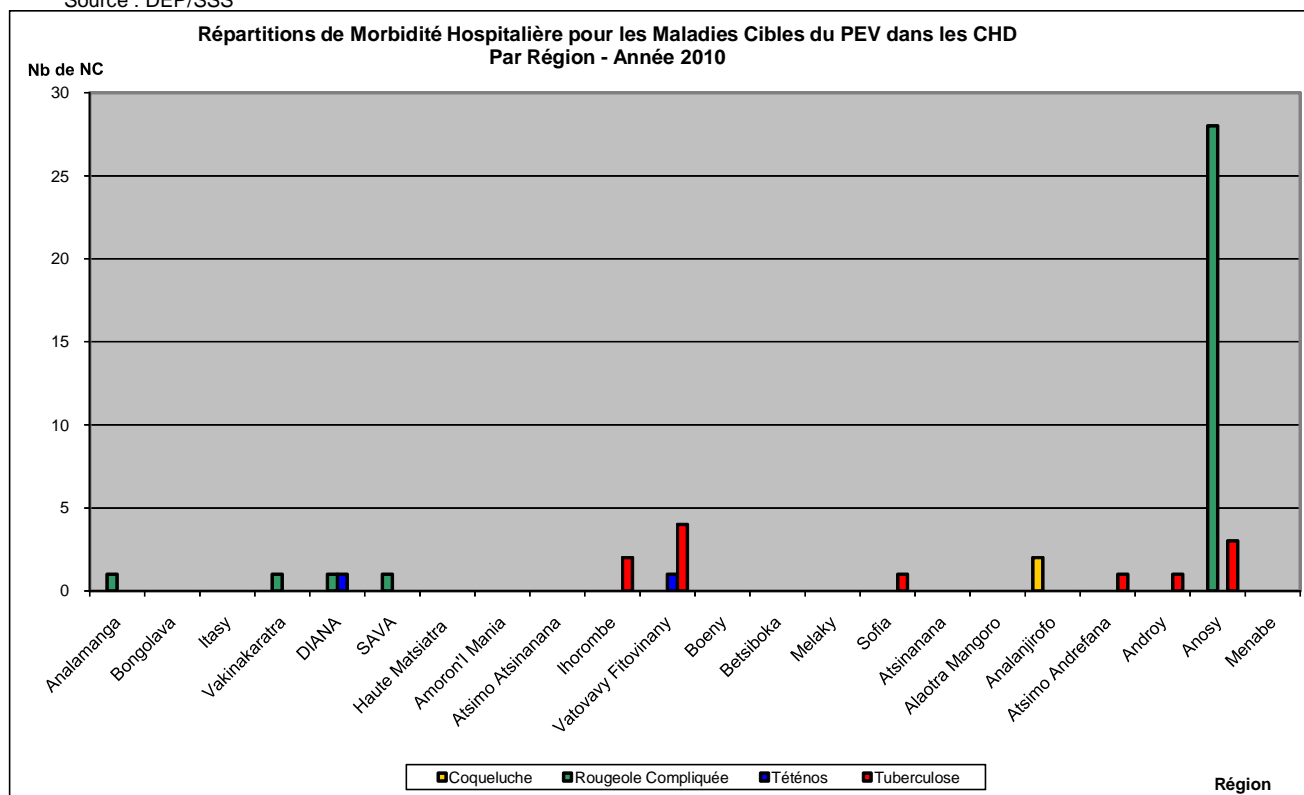




**Tableau 404. Morbidité Hospitalière pour les Maladies Cibles du PEV dans les CHD  
Par région - Année 2010**

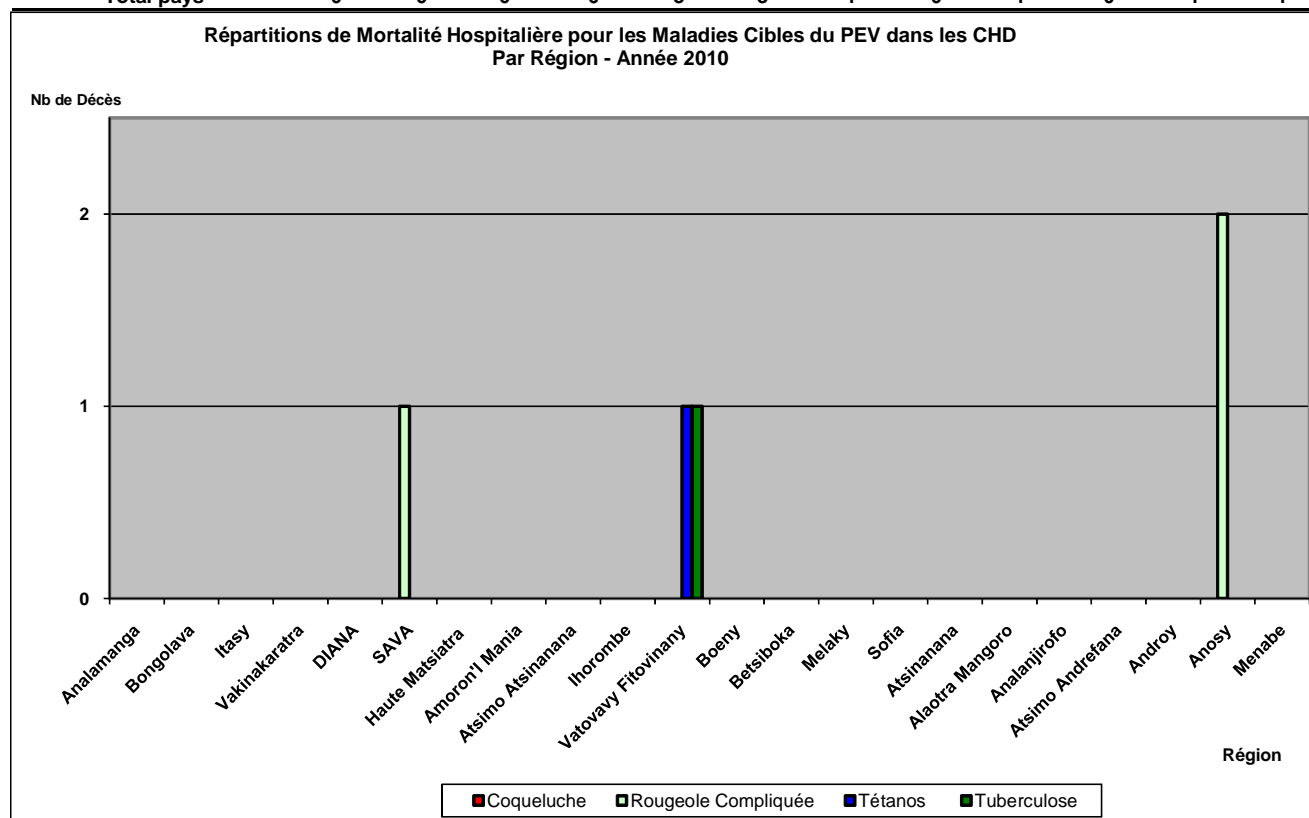
Région	Coqueluche			Rougeole Complicquée			Tétanos			Tuberculose		
	0 - 11 mois	1 - 4 ans	Total	0 - 11 mois	1 - 4 ans	Total	0 - 11 mois	1 - 4 ans	Total	0 - 11 mois	1 - 4 ans	Total
Analamanga			0		1	1			0			0
Bongolava			0			0			0			0
Itasy			0			0			0			0
Vakinankaratra			0		1	1			0			0
DIANA			0		1	1	1		1			0
SAVA			0		1	1			0			0
Haute Matsiatra			0			0			0			0
Amoron'i Mania			0			0			0			0
Atsimo Atsinanana			0			0			0			0
Ihorombe			0			0			0		2	2
Vatovavy Fitovinany			0			0	1		1		4	4
Boeny			0			0			0			0
Betsiboka			0			0			0			0
Melaky			0			0			0			0
Sofia			0			0			0		1	1
Atsinanana			0			0			0			0
Alaotra Mangoro			0			0			0			0
Analanjirifo		2	2			0			0			0
Atsimo Andrefana			0			0			0	1		1
Androy			0			0			0	1		1
Anosy			0	7	21	28			0	1	2	3
Menabe			0			0			0			0
<b>Total pays</b>	<b>0</b>	<b>2</b>	<b>2</b>	<b>7</b>	<b>25</b>	<b>32</b>	<b>2</b>	<b>0</b>	<b>2</b>	<b>3</b>	<b>9</b>	<b>12</b>

Source : DEP/SSS



**Tableau 405. Mortalité Hospitalière pour les Maladies Cibles du PEV dans les CHD  
Par Région - Année 2010**

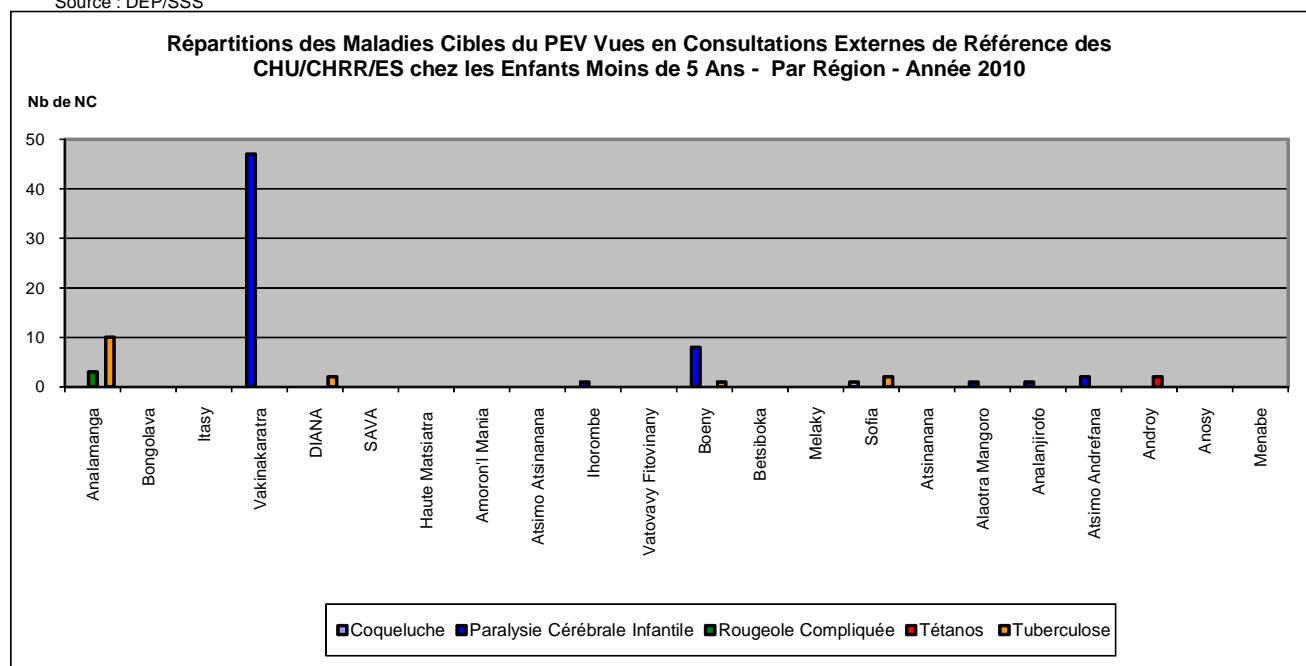
Région	Coqueluche			Rougeole Complicquée			Tétanos			Tuberculose		
	0 - 11 mois	1 - 4 ans	Total	0 - 11 mois	1 - 4 ans	Total	0 - 11 mois	1 - 4 ans	Total	0 - 11 mois	1 - 4 ans	Total
Analamanga			0			0			0			0
Bongolava			0			0			0			0
Itasy			0			0			0			0
Vakinankaratra			0			0			0			0
DIANA			0			0			0			0
SAVA			0		1	1			0			0
Haute Matsiatra			0			0			0			0
Amoron'i Mania			0			0			0			0
Atsimo Atsinanana			0			0			0			0
Ihorombe			0			0			0			0
Vatovavy Fitovinany			0			0	1		1		1	1
Boeny			0			0			0			0
Betsiboka			0			0			0			0
Melaky			0			0			0			0
Sofia			0			0			0			0
Atsinanana			0			0			0			0
Alaotra Mangoro			0			0			0			0
Analanjirifo			0			0			0			0
Atsimo Andrefana			0			0			0			0
Androy			0			0			0			0
Anosy			0		2	2			0			0
Menabe			0			0			0			0
<b>Total pays</b>	<b>0</b>	<b>0</b>	<b>0</b>	<b>0</b>	<b>3</b>	<b>3</b>	<b>1</b>	<b>0</b>	<b>1</b>	<b>0</b>	<b>1</b>	<b>1</b>



**Tableau 406. Maladies Cibles du PEV Vues en Consultations Externes des CHU/CHRR/ES  
chez les Enfants Moins de 5 Ans - Par Région - Année 2010**

Région	Coqueluche			Paralyse Cérébrale Infantile			Rougeole Compiquée			Tétanos			Tuberculose		
	0-11 m	1-4 ans	Total	0-11 m	1-4 ans	Total	0-11 m	1-4 ans	Total	0-11 m	1-4 ans	Total	0-11 m	1-4 ans	Total
Analamanga			0			0	1	2	3			0	1	9	10
Bongolava			0			0			0			0			0
Itasy			0			0			0			0			0
Vakinankaratra			0	6	41	47			0			0			0
DIANA			0			0			0			0		2	2
SAVA			0			0			0			0			0
Haute Matsiatra			0			0			0			0			0
Amoron'i Mania			0			0			0			0			0
Atsimo Atsinanana			0			0			0			0			0
Ihorombe			0		1	1			0			0			0
Vatovavy Fitovinany			0			0			0			0			0
Boeny			0	1	7	8			0			0		1	1
Betsiboka			0			0			0			0			0
Melaky			0			0			0			0			0
Sofia		1	1			0			0			0		2	2
Atsinanana			0			0			0			0			0
Alaotra Mangoro			0		1	1			0			0			0
Analanjirifo			0		1	1			0			0			0
Atsimo Andrefana			0		2	2			0			0			0
Androy			0			0			0	1	1	2			0
Anosy			0			0			0			0			0
Menabe			0			0			0			0			0
<b>Total</b>	<b>0</b>	<b>1</b>	<b>1</b>	<b>7</b>	<b>53</b>	<b>60</b>	<b>1</b>	<b>2</b>	<b>3</b>	<b>1</b>	<b>1</b>	<b>2</b>	<b>1</b>	<b>14</b>	<b>15</b>

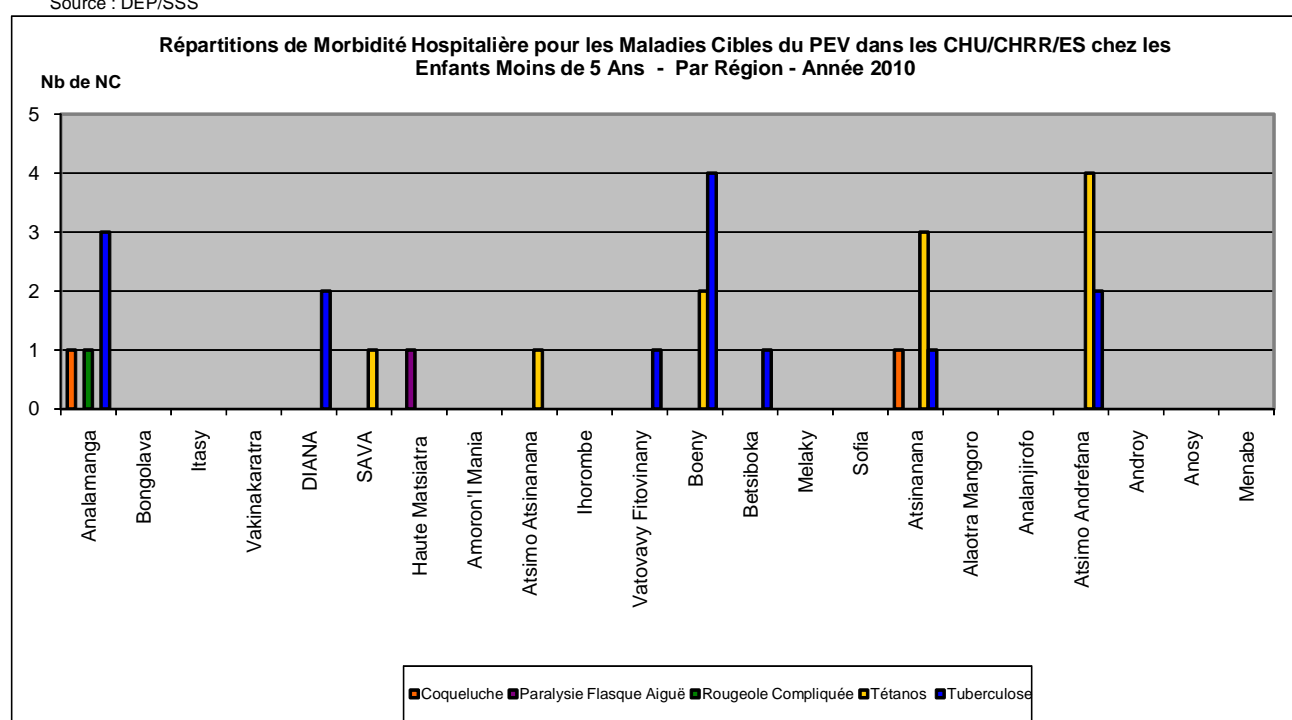
Source : DEP/SSS



**Tableau 407. Morbidité Hospitalière pour les Maladies Cibles du PEV dans les CHU/CHRR/ES  
chez les Enfants Moins de 5 Ans - Par Région - Année 2010**

Région	Coqueluche			Paralysie Flasque Aiguë			Rougeole Compliquée			Tétanos			Tuberculose		
	0-11 m	1-4 ans	Total	0-11 m	1-4 ans	Total	0-11 m	1-4 ans	Total	0-11 m	1-4 ans	Total	0-11 m	1-4 ans	Total
Analamanga	1		1			0		1	1			0	3		3
Bongolava			0			0			0			0			0
Itasy			0			0			0			0			0
Vakinankaratra			0			0			0			0			0
DIANA			0			0			0			0	1	1	2
SAVA			0			0			0		1	1			0
Haute Matsiatra			0		1	1			0			0			0
Aoron'i Mania			0			0			0			0			0
Atsimo Atsinanana			0			0			0	1		1			0
Ihorombe			0			0			0			0			0
Vatovavy Fitovinany			0			0			0			0		1	1
Boeny			0			0			0	1	1	2	2	2	4
Betsiboka			0			0			0			0		1	1
Melaky			0			0			0			0			0
Sofia			0			0			0			0			0
Atsinanana		1	1			0			0	1	2	3		1	1
Alaotra Mangoro			0			0			0			0			0
Analanjirifo			0			0			0			0			0
Atsimo Andrefana			0			0			0	3	1	4		2	2
Androy			0			0			0			0			0
Anosy			0			0			0			0			0
Menabe			0			0			0			0			0
<b>Total</b>	<b>1</b>	<b>1</b>	<b>2</b>	<b>0</b>	<b>1</b>	<b>1</b>	<b>0</b>	<b>1</b>	<b>1</b>	<b>6</b>	<b>5</b>	<b>11</b>	<b>6</b>	<b>8</b>	<b>14</b>

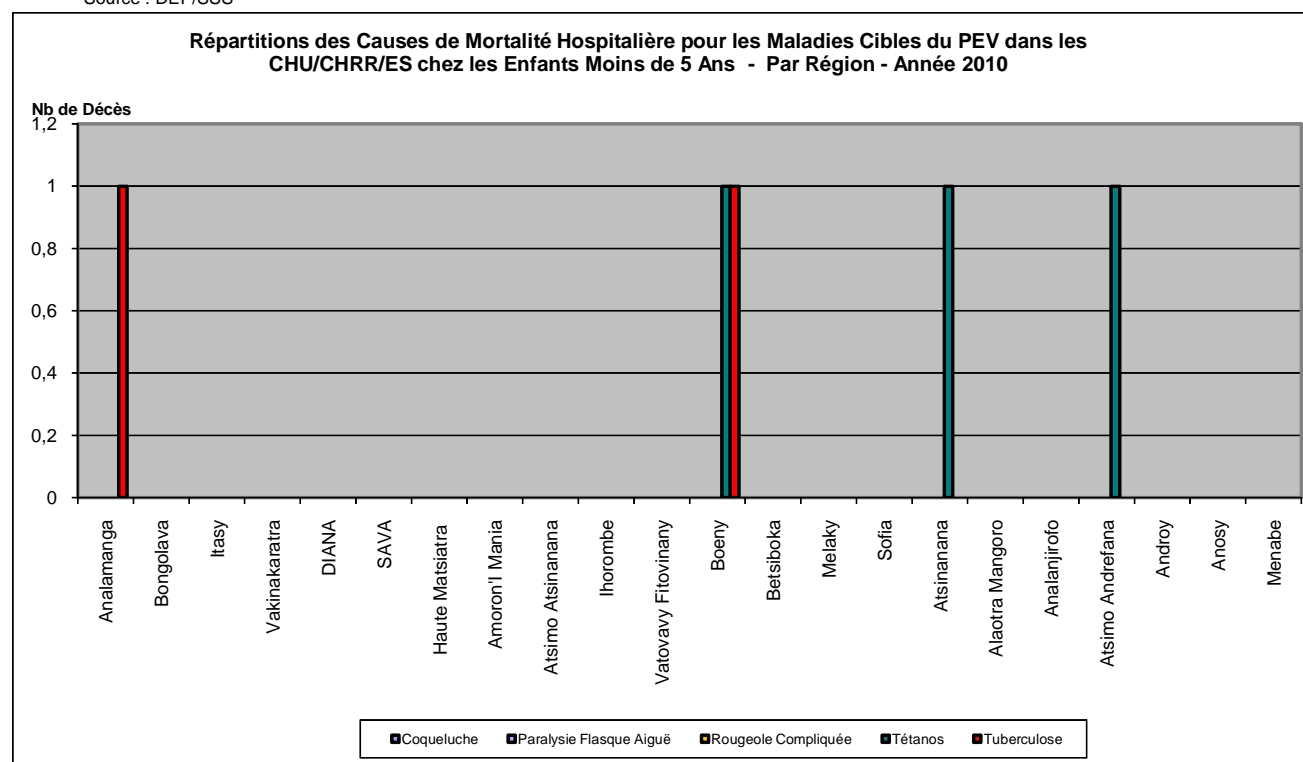
Source : DEP/SSS



**Tableau 408. Mortalité Hospitalière pour les Maladies Cibles du PEV dans les CHU/CHRR/ES  
chez les Enfants Moins de 5 Ans - Par Région - Année 2010**

Région	Coqueluche			Paralyse Flaque Aiguë			Rougeole Compliquée			Tétanos			Tuberculose			
	0-11 m	1-4 ans	Total	0-11 m	1-4 ans	Total	0-11 m	1-4 ans	Total	0-11 m	1-4 ans	Total	0-11 m	1-4 ans	Total	
Analamanga			0			0			0			0		1	1	
Bongolava			0			0			0			0			0	
Itasy			0			0			0			0			0	
Vakinakaratra			0			0			0			0			0	
DIANA			0			0			0			0			0	
SAVA			0			0			0			0			0	
Haute Matsiatra			0			0			0			0			0	
Amoron'I Mania			0			0			0			0			0	
Atsimo Atsinanana			0			0			0			0			0	
Ihorombe			0			0			0			0			0	
Vatovavy Fitovinany			0			0			0			0			0	
Boeny			0			0			0	1		1	1		1	
Betsiboka			0			0			0			0			0	
Melaky			0			0			0			0			0	
Sofia			0			0			0			0			0	
Atsinanana			0			0			0	1		1			0	
Alaotra Mangoro			0			0			0			0			0	
Analanjirifo			0			0			0			0			0	
Atsimo Andrefana			0			0			0	1		1			0	
Androy			0			0			0			0			0	
Anosy			0			0			0			0			0	
Menabe			0			0			0			0			0	
<b>Total</b>	<b>0</b>	<b>0</b>	<b>0</b>	<b>0</b>	<b>0</b>	<b>0</b>	<b>0</b>	<b>0</b>	<b>0</b>	<b>0</b>	<b>3</b>	<b>0</b>	<b>3</b>	<b>2</b>	<b>0</b>	<b>2</b>

Source : DEP/SSS





## **5. RESSOURCES**





## 5.1. INDICATEURS DE RESSOURCES

### Quelques Indicateurs de Ressources 2004 - 2010

Indicateurs	2004	2005	2006	2007	2008	2009	2010
Ratio Population pour un CSB	1/5 625	1/5 787	1/5 971	1/5 825	1/5 748	1/7 812	1/8 416
Ratio Population pour un Médecin Public	1/5 952	1/5 288	1/5 598	1/5 281	1/4 981	1/5 249	1/5 188
Ratio Population pour un Dentiste Public	1/102 700	1/88 656	1/91 944	1/95 941	1/88 640	1/109 988	1/109 888
Ratio Population pour un Infirmier Public	1/6 400	1/5 086	1/6 370	1/6 407	1/6 450	1/6 468	1/6 853
Ratio Femme en Age de Procréer pour une Sage Femme Publique	1 / 1 527	1 / 1 346	1 / 1 465	1 / 1 549	1 / 1 715	1 / 2 323	1 / 3 140

Source : DRH/SSS

## 5.2. RESSOURCES HUMAINES

### Evolution des Effectifs du Personnel de Santé du Secteur Public par Catégorie 2000 - 2010

Personnel de Santé	2000	2001	2002	2003	2004	2005	2006	2007	2008	2009	2010
Professeurs Agrégés	37	19	19	19	17	17	17	45	45	45	44
Médecins Spécialistes	166	208	208	232	242	287	483	543	562	338	578
Médecins Généralistes	1 225	2 054	2 075	2 318	2 538	3 016	2 736	2 981	3 157	3 392	3 552
Chirurgiens dentistes	74	119	119	159	161	197	196	194	209	178	195
Pharmaciens	8	8	8	8	8	8	7	7	7	7	7
Infirmiers	3 088	2 741	2 638	2 638	2 584	3 434	2 829	2 905	2 872	3 027	3 127
Sages femmes	1 472	1 374	2 607	2 607	2 497	2 984	2 877	2 810	2 750	1 972	1 597
Aides Sanitaires	1 144	1 290	1 300	1 300	1 050	1 322	1 309	1 288	1 049	658	875
Administratifs	1 915	1 703	2 356	2 356	2 310	2 896	2 902	2 961	3 112	3 277	3 248
Personnel d'Appui	3 444	3 412	3 591	3 591	3 400	2 319	2 514	2 678	2 757	2 500	2 402
<b>Total</b>	<b>12 573</b>	<b>12 928</b>	<b>14 921</b>	<b>15 228</b>	<b>14 807</b>	<b>16 480</b>	<b>15 870</b>	<b>16 412</b>	<b>16 520</b>	<b>15 394</b>	<b>15 625</b>

Source : Service du personnel

### 5.3. INFRASTRUCTURES SANITAIRES 5.3. INFRASTRUCTURES SANITAIRES

#### Nombre de Formations sanitaires par Région Madagascar Année 2010

N°	Région	Nombre de Communes	Nombre de Formations Sanitaires																	
			CSB1			CSB2			Total CSB Public	Total CSB	CHD1			CHD2			Total CHD	CHRR	CHU	Etablis- sement du CHU
			Public	Privé	Total	Public	Privé	Total			Public	Privé	Total	Public	Privé	Total				
1	Analamanga	132	55	6	61	164	232	396	219	457	5	0	5	6	17	23	28	0	1	12
2	Bongolava	26	13	2	15	34	35	69	47	84	0	0	0	1	0	1	1	1	0	0
3	Itasy	51	25	3	28	51	25	76	76	104	2	0	2	0	0	0	2	1	0	0
4	Vakinankaratra	86	49	8	57	98	47	145	147	202	3	0	3	1	4	5	8	1	0	2
5	DIANA	58	39	8	47	56	18	74	95	121	2	0	2	1	3	4	6	1	0	0
6	SAVA	79	53	3	56	86	11	97	139	153	1	1	2	1	2	3	5	1	0	0
7	Haute Matsiatra	80	22	9	31	95	23	118	117	149	3	0	3	0	1	1	4	0	1	0
8	Amoron'i Mania	55	56	3	59	59	12	71	115	130	2	0	2	1	0	1	3	1	0	0
9	Atsimo Atsinanana	88	28	5	33	89	1	90	117	123	3	0	3	1	2	3	6	1	0	0
10	Ihorombe	25	11	7	18	26	2	28	37	46	2	0	2	0	1	1	3	1	0	0
11	Vatovavy Fitovinany	135	38	15	53	140	12	152	178	205	2	0	2	3	3	6	8	1	0	0
12	Boeny	44	34	5	39	60	26	86	94	125	2	1	3	2	6	8	11	0	1	1
13	Betsiboka	35	22	1	23	36	1	37	58	60	1	0	1	1	0	1	2	1	0	0
14	Melaky	37	25	3	28	31	3	34	56	62	3	0	3	1	0	1	4	1	0	0
15	Sofia	106	92	13	105	96	10	106	188	211	6	1	7	0	2	2	9	1	0	0
16	Atsinanana	84	81	7	88	93	22	115	174	203	4	0	4	1	3	4	8	1	0	0
17	Alaotra Mangoro	77	69	12	81	78	14	92	147	173	1	0	1	3	0	3	4	1	0	0
18	Analanjirifo	62	57	1	58	64	5	69	121	127	2	0	2	3	0	3	5	1	0	0
19	Atsimo Andrefana	107	64	10	74	115	20	135	179	209	7	0	7	1	2	3	10	1	0	0
20	Androy	54	24	3	27	48	1	49	72	76	3	0	3	0	0	0	3	1	0	0
21	Anosy	64	14	6	20	65	17	82	79	102	2	0	2	0	2	2	4	1	0	0
22	Menabe	51	35	1	36	56	5	61	91	97	4	0	4	0	0	0	4	1	0	0
		<b>1 536</b>	<b>906</b>	<b>131</b>	<b>1 037</b>	<b>1 640</b>	<b>542</b>	<b>2 182</b>	<b>2 546</b>	<b>3 219</b>	<b>60</b>	<b>3</b>	<b>63</b>	<b>27</b>	<b>48</b>	<b>75</b>	<b>138</b>	<b>19</b>	<b>3</b>	<b>15</b>

Source : SSS (GESIS 2010)

## 5.2. RESSOURCES FINANCIERES

### BUDGET DE FONCTIONNEMENT DU MINISTERE DE LA SANTE PUBLIQUE ANNEE 2010

UNITE : Milliers d'Ariary

LIBELLE	CREDIT INITIAL (LFR)	% FINANCEMENT ALLOUE	CREDIT MODIFIE	CREDIT ENGAGE	TAUX D'ENGAGEMENT (%)
SOLDE	83 487 738.00	44.34	83 487 738.00	75 095 543.00	89.95
HORS SOLDE	37 022 543.89	19.66	37 602 310.88	36 820 758.72	97.92
<i>TOTAL FCT</i>	<i>120 510 281.89</i>	<i>64.01</i>	<i>121 090 048.88</i>	<i>111 916 301.72</i>	<i>92.42</i>
INVESTISSEMENT	67 758 952.54	35.99	67 969 851.54	11 332 506.22	16.67
ENSEMBLE	188 269 234.43	100.00	189 059 900.42	123 248 807.94	65.19

Source : Ministère de la Santé Publique, « Suivi de l'Exécution Budgétaire 2010 », (Antananarivo : MSANP, 2010)



## **6. ANNEXE**



## Glossaire des abréviations

AM	: Assistance Médicale
ARV	: Anti RétroViraux
ATR	: Anti-Rougeoleux
ATT	: Vaccin Antitétanique
BCG	: Bacille de Calmette et Guérin
BM	: Banque Mondiale
CAP	: Couple Année Protection
CDT	: Centre de Diagnostic et de Traitement
CEL	: Campagne d'Élimination Lèpre
CEREF	: Consultation Externe de Référence
CES	: Certificat d'Études Spécialisées
CHD	: Centres Hospitaliers de Districts
CHRR	: Centres Hospitaliers de Référence Régionale
CHU	: Centres Hospitaliers Universitaires
CNRS	: Centre National de Recherche Scientifique
CQ	: Chloroquine
CRESAN	: Crédit Santé
CSB	: Centre de Santé de Base
CTV	: Centre de Test Volontaire
CUS	: Centres Urbains Secondaires
DHD	: Développement Humain Durable
Di	: Diarrhée
DIU	: Dispositif Intra-Utérin
DRSP	: Direction Régionale de la Santé Publique
DMS	: Durée Moyenne de Séjour
DSM	: Direction des Statistiques des Ménages
DSS	: Durée de Séjour des Sortants
DTI	: Droit et Taxe d'Importation
DTCHepB	: Vaccin Contre la Diphtérie, le Tétanos, Coqueluche et l'Hépatite B
Dy	: Dysenterie
Ec.Ci	: Echec Clinique
EDS	: Enquête Démographique et de Santé
EFA	: Emploi de Fonction Auxiliaire
EP	: Extra Pulmonaire
EPM	: Enquête Périodique auprès des Ménages
EPT	: Echec Précoce au Traitement
ES	: Etablissements Spécialisés
ET	: Ecart- Type
ETT	: Echec Tardif au Traitement
FCV	: Fonds de Contre Valeur
FE	: Femme Enceinte
GCU	: Grands Centres Urbains
Habt	: Habitant
HTA	: Hypertension Artérielle
ICAM	: Intoxications par Consommation d'Animaux Marins
INSTAT	: Institut National de la Statistique
IPM	: Institut Pasteur de Madagascar
IPPTE	: Initiative des Pays Pauvres Très Endettés
IRA	: Infections Respiratoires Aiguës
IST	: Infections Sexuellement Transmissibles
JEH	: Journées Effectives d'Hospitalisation
JPH	: Journées Potentielles d'Hospitalisation
LNR	: Laboratoire National de Référence
LPF	: Loi Primitive des Finances

LRF	: Loi Rectificative des Finances
MB	: Multibacillaire
MICS	: Multiple Indicators Cluster Survey
N	: Non classifiés
Nb	: Nombre
NC	: Nouveaux Cas
ND	: Non Disponible
OMS	: Organisation Mondiale de la Santé
OPID	: Opération de Pulvérisation Intra-Domiciliaire de DDT
ORLO	: Oto- Rhino - Laryngo- Ophtalmo
PA	: Poids Age
PB	: Paucibacillaires
PEC	: Prise En Charge
PEV	: Programme Elargi de Vaccination
PIP	: Programme d'Investissement Public
PF	: Planification Familiale
PFA	: Paralysie Flasque Aigüe
PFU	: Participation Financière des Usagers
PNT	: Programme National de lutte Contre la Tuberculose
PNUD	: Programme des Nations Unies pour le Développement
PT	: Poids Taille
PTME	: Prévention de la Transmission Mère Enfant
R	: Réussite
RCA	: Réponse Clinique Adéquate
RGPH	: Recensement Général de la Population et de l'Habitat
RMA	: Rapports Mensuels d'Activités
RMSD	: Rapports Mensuels de Synthèse des Districts
RPI	: Ressources Propres Internes
S	: Sensible
SIDA	: Syndrome ImmunoDéficientaire Acquis
SIG	: Système d'Information pour la Gestion
SSPFD	: Service de Santé et de Planning Familial de District
TIAC	: Toxi Infection Alimentaire Collective
TNN	: Tétanos Neo Natal
TOM	: Taux d'Occupation Moyenne des lits
TPM+	: Tuberculose Microscopie Positive
TTL	: Taxe de Transaction Locale
UC	: Unités Consommées
UNICEF	: United Nations Children's Fund
USA	: United States of America
US \$	: United States Dollars
VAT	: Vaccin Antitétanique
VIH	: Virus de l'Immunodéficience Humaine
VPO	: Vaccin Polio Oral



