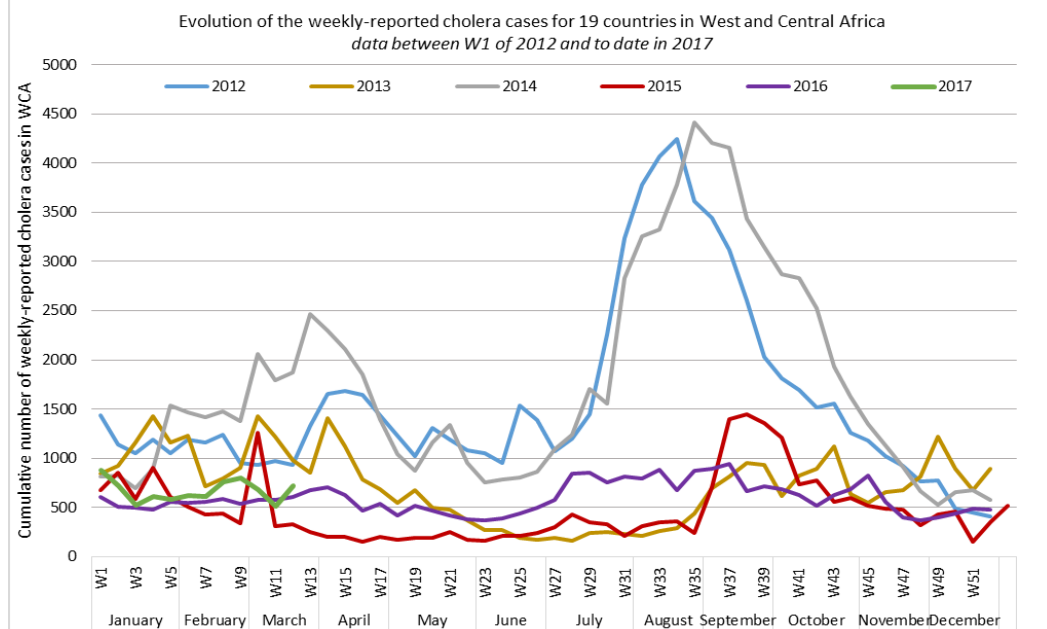


Country Name									2017												Trends on CFR 2017			Onset 2017		Total suspected 2017			Cases in 2016		
	W43	W44	W45	W48	W49	W50	W51	W52	W1	W2	W3	W4	W5	W6	W7	W8	W9	W10	W11	W12	W10	W11	W12	Week	Culture	Cases	Deaths	CFR	W1-12	Total	
Benin	2	7	6	0	0	0	0	0	0	0	0	0	0	0	0	0	0	0	0	0	-	-	-			0	0	-	79	874	
Burkina Faso	0	0	0	0	0	0	0	0	0	0	0	0	0	0	0	0	0	0	0	0	-	-	-			0	0	-	-	-	
Cameroon*	0	32	27	0	0	0	0	0	0	0	1	0	0	1	0	14	0	0	0	0	-	-	-			16	0	-	-	78	
Central African Republic	0	0	0	0	0	0	0	0	0	0	0	0	0	0	0	0	0	0	0	0	-	-	-			0	0	-	-	265	
Chad	0	0	0	0	0	0	0	0	0	0	0	0	0	0	0	0	0	0	0	NA	NA	-	-	-		0	0	-	-	-	
Congo	0	0	0	0	0	0	0	0	0	0	0	0	0	0	0	0	0	0	0	NA	NA	-	-	-		0	0	-	-	18	
Congo (RD)	501	525	656	342	350	439	492	482	876	690	525	605	568	621	600	746	782	681	505	712	2,3%	3,4%	3,8%	continuity of 2016		7 911	130	1,6%	6 283	28 170	
Cote d'Ivoire*	1	0	0	0	0	0	0	0	0	0	1	0	3	0	1	0	2	0	4	NA	-	0,0%	-		Negative	11	0	-	1	16	
Ghana	121	120	129	26	46	35	16	3	2	4	0	0	0	0	0	0	2	0	NA	NA	-	-	-	end declared feb.		8	0	-	-	740	
Guinea	0	0	0	0	0	0	0	0	0	0	0	0	0	0	0	0	0	0	0	0	-	-	-			0	0	-	-	-	
Guinea Bissau	0	0	0	0	0	0	0	0	0	0	0	0	0	0	0	0	0	0	0	0	-	-	-			0	0	-	-	-	
Liberia *	0	0	0	0	2	1	0	0	1	0	0	0	4	1	6	3	3	2	2	7	-	-	14,3%	W12	1 cult. +	29	4	13,8%	110	155	
Mali	0	0	0	0	0	0	0	0	0	0	0	0	0	0	0	0	0	0	0	0	-	-	-			0	0	-	-	-	
Mauritanie	0	0	0	0	0	0	0	0	0	0	0	0	0	0	0	0	0	0	0	0	-	-	-			0	0	-	-	-	
Niger	12	8	0	0	0	0	0	0	0	0	0	0	0	0	0	0	0	0	0	0	-	-	-			0	0	-	-	38	
Nigeria	0	2	0	2	44	0	0	0	0	24	1	7	5	0	1	0	7	1	0	NA	-	-	-	Week 2	+	46	4	8,7%	195	768	
Sénégal	0	0	0	0	0	0	0	0	0	0	0	0	0	0	0	0	0	0	0	0	-	-	-			0	0	-	-	-	
Sierra Leone	0	0	0	0	0	0	0	0	0	0	0	1	0	1	0	0	0	0	NA	NA	NA	-	-	-		RDT -	2	0	-	-	-
Togo	0	0	0	0	0	0	0	0	0	0	0	0	0	0	0	0	0	0	0	0	-	-	-			0	0	-	-	2	
Lake Chad River Basin	12	42	27	2	44	-	-	-	-	24	2	7	5	1	1	14	7	1	-	-							62	4	6,5%	195	884
Congo River Basin	501	525	656	342	350	439	492	482	876	690	525	605	568	621	600	746	782	681	505	712							7 911	130	1,6%	6 283	28 453
Guinea Gulf Basin	124	127	135	26	48	36	16	3	3	4	1	1	7	2	7	3	7	2	6	7							50	4	8,0%	190	1 787
WCAR	637	694	818	370	442	475	508	485	879	718	528	613	580	624	608	763	796	684	511	719							8 023	138	1,7%	6 668	31 124

NA : Not Available—In Chad, due to the economic crisis, the weekly surveillance meeting did not happen and data has not been compiled.

\* Liberia, Cameroon and Cote d'Ivoire surveillance systems are recording and reporting suspected cholera cases.

**Liberia - Nimba County** (extract from the weekly epi bulletin of W13): on 25/03, a suspected case of cholera was reported from Tapitta district. The patient was a 16 years-old female who died en-route to the health facility. No sample was collected from the case at the time. As of 06/04, a total of 6 suspected cases, including 2 deaths were reported from 3 communities: Dialla (1), Nahlah 1 (4), Nahlah 2 (1). Specimens were collected from 2 cases, of which one tested positive for vibrio cholera at the Jackson F. Doe referral hospital in Tappita District. 83% of cases are female (age range: 10-17 yrs old). All 6 suspected cases have been linked to a common drinking water source (Nahlah creek). None of the communities have flush latrines. The last case was discharged on 31/03. // **Liberia – Nimba county** : Le 25/03, un cas suspect de cholera a été rapporté en provenance du district Tapitta. Le patient est une fille de 16 ans décédée en route pour la structure de santé. Aucun échantillon n'a été pris sur ce cas. Au 06/04, un total de 6 cas suspects, dont 2 décès ont été rapportés dans 3 communautés : Dialla (1), Nahlah 1 (4), Nahlah 2 (1). Des échantillons ont été prélevés sur 2 cas, dont 1 est revenu positif au Vibrio cholerae (hopital de référence Jackson F. Doe – District Tappita). 83% des cas sont de sexe féminin d'âges entre 10 et 17 ans. Tous les cas ont été liés à une source commune d'eau (la crique Nahlah). Aucun foyer n'a accès à des toilettes améliorées. Le dernier cas a été déchargé le 31/03.



# www.plateformecholera.info

Le site web regroupe les ressources relatives à l'amélioration du contrôle et la prévention du choléra dans la région de l'Afrique de l'Ouest et du Centre par la promotion de l'approche «Bouclier et coup de poing».



## Stratégie d'intervention

Information sur le concept de la stratégie régionale Bouclier / Coup de poing, les stratégies nationales ainsi que le paquet d'information sur l'approche par la vaccination orale (OCV).



## Données épidémiologiques

Les mises à jour bimensuelles des données dans la sous-région Afrique de l'Ouest et du Centre;  
Les fiches des profils Choléra par pays (UNICEF)  
Les profils sanitaires Choléra par pays (OMS)  
Les mises à jour des flambées en cours  
Les cartographies des zones à risque et autres visuels



## Etudes et recherches opérationnelles

Bibliothèque de connaissance des zones à risque, des contextes locaux de transmission, des pratiques individuelles et collectives et identification des moyens efficaces de réponse et de prévention contre le choléra, sur base des études et projets de recherche dans la région.



## Réponse nationale et locale

Informations sur les initiatives et réponses au choléra aux niveaux national et local pour les pays touchés



## Ressources (outils et guides)

Bibliothèque de ressources utiles dans la lutte et la prévention du choléra (les modules et matériels de formation, les guides pour les intervenants de terrain ,...)



## Données métriques

160 600

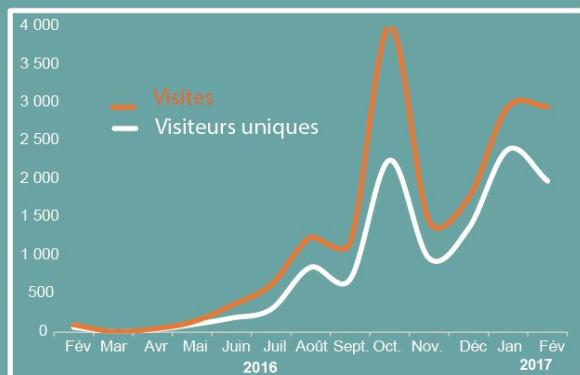
clics ont été enregistrés lors des visites

54 180

pages ont été visitées par les visiteurs

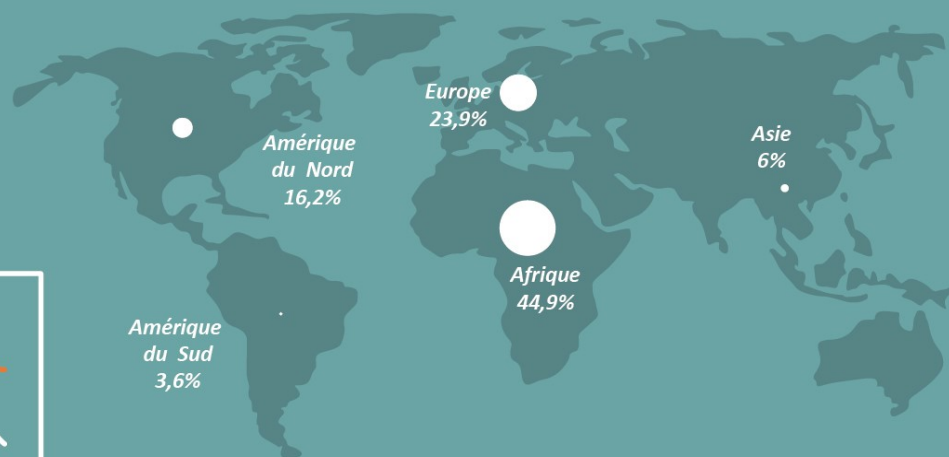
11 200

visiteurs uniques ont accédé au site



Evolution des visiteurs uniques et nombre des visites par visiteurs

## Origine des visiteurs



Basé sur le nombre de clics par visiteurs unique d'après leur connexion au site web

## Téléchargement de contenu

### Par type de document

